



คำรับรองการปฏิบัติงาน
สถาบันทักษิณคดีศึกษา
มหาวิทยาลัยทักษิณ

ปีการศึกษา
2567

คำรับรองการปฏิบัติงาน


ส่วนงานอื่น

มหาวิทยาลัยทักษิณ

ประจำปีการศึกษา 2567


1. คำรับรองนี้เป็นคำรับรองการปฏิบัติงาน ประจำปีการศึกษา 2567 (1 มิถุนายน 2567 ถึง 31 พฤษภาคม 2568)
2. รายละเอียดของคำรับรอง ประกอบด้วย **ส่วนที่ 1** การพัฒนาองค์กรตามแนวทางเกณฑ์คุณภาพการศึกษาเพื่อการดำเนินการที่เป็นเลิศ (EdPEX) และ**ส่วนที่ 2** ผลลัพธ์ (หมวด 7) ประกอบด้วย ตัวชี้วัดกลยุทธ์ตามแผนกลยุทธ์ มหาวิทยาลัยทักษิณ พ.ศ.2566-2570 ตัวชี้วัดปฏิบัติการตามพันธกิจ ตัวชี้วัดปฏิบัติการบริหารหน่วยงาน ตัวชี้วัดที่หน่วยงานรับผิดชอบรวบรวมข้อมูลให้มหาวิทยาลัย และ ตัวชี้วัดเฉพาะตามพันธกิจของหน่วยงาน โดยมีรายละเอียดตามที่ปรากฏในเอกสารประกอบท้าย คำรับรองนี้
3. ข้าพเจ้า รองศาสตราจารย์ ดร.ณัฐพงศ์ จิตรนิรัตน์ ในฐานะ อธิการบดีมหาวิทยาลัยทักษิณ ผู้บังคับบัญชา ได้พิจารณาและเห็นชอบกับตัวชี้วัดและเป้าหมายการปฏิบัติงาน ประจำปีการศึกษา 2567 ตามที่กำหนดในเอกสารประกอบท้ายคำรับรองนี้ และข้าพเจ้ายินดีจะให้คำแนะนำ กำกับ สนับสนุน และ ตรวจสอบผลการปฏิบัติงานของ **ส่วนงานอื่น** ให้เป็นไปตามคำรับรองที่จัดทำขึ้นนี้
4. ข้าพเจ้า ในฐานะ **หัวหน้าส่วนงานอื่น** ได้ทำความเข้าใจคำรับรองตามข้อ 2 แล้ว ขอให้คำรับรองกับ **อธิการบดีมหาวิทยาลัยทักษิณ** ว่าจะมุ่งมั่นปฏิบัติงานให้เกิดผลงานที่ดีตามเป้าหมายของแต่ละตัวชี้วัดในระดับสูงสุด เพื่อให้เกิดประโยชน์แก่มหาวิทยาลัยทักษิณและสังคมตามที่ให้คำรับรองไว้ จึงได้ลงลายมือชื่อไว้เป็นสำคัญ

การลงนามคำรับรองการปฏิบัติงาน ส่วนงานอื่น ปีการศึกษา 2567
วันที่ 16 กรกฎาคม 2567



(อาจารย์เทพรัตน์ จันทพันธ์)

ผู้รักษาการแทนผู้อำนวยการสถาบันทักษิณคดีศึกษา



(อาจารย์ ดร.นิชากรณ์ พันธุ์คง)

ผู้อำนวยการสำนักส่งเสริมการบริการวิชาการ




(รองศาสตราจารย์ ดร.สมักร แก้วสุกแสง)

ผู้รักษาการแทนผู้อำนวยการสถาบันวิจัย
และนวัตกรรม



(อาจารย์ ดร.คณิดา สิ้นไหม)

ผู้อำนวยการสถาบันทรัพยากรการเรียนรู้และ
เทคโนโลยีดิจิทัล



(ผู้ช่วยศาสตราจารย์ ดร.นุกูล อินทระสังขา)

ผู้อำนวยการอุทยานวิทยาศาสตร์และ
นวัตกรรมสังคม



(รองศาสตราจารย์ ดร.ณัฐพงศ์ จิตรนิรัตน์)

อธิการบดีมหาวิทยาลัยทักษิณ

ตัวชี้วัดการรับรองการปฏิบัติงาน สถาบันทักษิณคดีศึกษา มหาวิทยาลัยทักษิณ
ประจำปีการศึกษา 2567

ค่าเป้าหมายการรับรองการปฏิบัติงาน ประจำปีการศึกษา 2567

การรับรองการปฏิบัติงาน	จำนวน ตัวชี้วัด	น้ำหนัก (ร้อยละ)	คะแนน เฉลี่ย	ร้อยละ ถ่วงน้ำหนัก
ส่วนที่ 1 การพัฒนาองค์กรตามแนวทางเกณฑ์คุณภาพการศึกษา เพื่อการดำเนินการที่เป็นเลิศ (EdPEX)	1	40.00		
ส่วนที่ 2 ผลลัพธ์ (หมวด 7)	45	60.00		
2.1 ตัวชี้วัดกลยุทธ์ตามแผนกลยุทธ์ มหาวิทยาลัย ทักษิณ พ.ศ.2566-2570 (●)	14	-	-	-
2.2 ตัวชี้วัดปฏิบัติการตามพันธกิจ (■)	17	-	-	-
2.3 ตัวชี้วัดปฏิบัติการบริหารหน่วยงาน (◆)	10	-	-	-
2.4 ตัวชี้วัดที่หน่วยงานรับผิดชอบรวบรวมข้อมูลให้ มหาวิทยาลัย (*)	4	-	-	-
คะแนนเฉลี่ย/รวมทั้งหมด	46	100.00		

ค่าเป้าหมายการรับรองการปฏิบัติงาน ประจำปีการศึกษา 2567 จำแนกรายตัวชี้วัด

ตัวชี้วัด	ผลการดำเนินงานย้อนหลัง		ค่าเป้าหมาย 2567	หมายเหตุ
	2565	2566		
ส่วนที่ 1 การพัฒนาองค์กรตามแนวทางเกณฑ์ คุณภาพการศึกษาเพื่อการดำเนินการที่เป็นเลิศ (EdPEX)	-	-	-	
ส่วนที่ 2 ผลลัพธ์ (หมวด 7)	-	-	-	
7.1 ผลลัพธ์ด้านการเรียนรู้ของผู้เรียน และบริการ ที่ตอบสนองต่อลูกค้ากลุ่มอื่น และด้านกระบวนการ				
ก. ผลลัพธ์ด้านการเรียนรู้ของผู้เรียน และด้าน บริการที่มุ่งเน้นลูกค้า				
7.1ก-9 ผลงานวิจัยและงานสร้างสรรค์ที่เผยแพร่ ในระดับชาติหรือนานาชาติ (TSU11)	ร้อยละ 125	ร้อยละ 275	ร้อยละ 302.50	●
(1) ระดับชาติ	ร้อยละ 100	ร้อยละ 200	ร้อยละ 220	
(2) ระดับนานาชาติ	ร้อยละ 25	ร้อยละ 75	ร้อยละ 82.50	
7.1ก-10 จำนวนนวัตกรรมสังคมด้านการวิจัยและ บริการวิชาการ (TSU12)	ร้อยละ 75	9 ผลงาน	10 ผลงาน	●
(1) ระดับชาติ	ร้อยละ 75	7 ผลงาน	8 ผลงาน	

ตัวชี้วัด	ผลการดำเนินงานย้อนหลัง		ค่าเป้าหมาย 2567	หมายเหตุ
	2565	2566		
(2) ระดับนานาชาติ	N/A	2 ผลงาน	2 ผลงาน	
7.1ก-11 ร้อยละผลงานวิจัยที่เผยแพร่ และได้รับการอ้างอิงในฐานข้อมูลสากล (TSU13)	ร้อยละ 50	ร้อยละ 0	ร้อยละ 100	●
(1) ระดับชาติ	ร้อยละ 50	ร้อยละ 0	ร้อยละ 80	
(2) ระดับนานาชาติ	N/A	ร้อยละ 0	ร้อยละ 20	
7.1ก-14 จำนวนเงินทุนวิจัยจากแหล่งทุนภายนอกต่อคณาจารย์และนักวิจัย	168,050 บาท	587,500 บาท	646,250 บาท	■
7.1ก-16 สินค้าและบริการในพื้นที่ที่ได้รับการสร้างมูลค่าเพิ่มจากการบริการวิชาการ (TSU18)	3 ชิ้น	6 ชิ้น	7 ชิ้น	●
7.1ก-17 ชุมชน/พื้นที่/หน่วยงาน ที่ได้รับประโยชน์จากการบริการวิชาการเพื่อสร้างมูลค่าเพิ่มให้กับสินค้าและบริการ	2 ชุมชน	6 ชุมชน	7 ชุมชน	■
7.1ก-18 โครงการบริการวิชาการที่ก่อให้เกิดนวัตกรรมสังคมหรือการเป็นผู้ประกอบการ (ระดับส่วนงาน)	ร้อยละ 100	ร้อยละ 100	ร้อยละ 100	■
(1) การสร้างนวัตกรรมสังคม	ร้อยละ 100	ร้อยละ 100	ร้อยละ 100	
(2) การเป็นผู้ประกอบการ	ร้อยละ 100	ร้อยละ 100	ร้อยละ 100	
7.1ก-19 โครงการบริการวิชาการที่แก้ปัญหาสังคม	N/A	2 โครงการ	3 โครงการ	■
7.1ก-21 จำนวนผลงานวิจัย/งานสร้างสรรค์ด้านศิลปวัฒนธรรมที่ก่อให้เกิดนวัตกรรม (ระดับส่วนงาน) (TSU23)	2 ผลงาน	9 ผลงาน	10 ผลงาน	●
7.1ก-21 จำนวนผลงานวิจัย/งานสร้างสรรค์ด้านศิลปวัฒนธรรมที่ก่อให้เกิดนวัตกรรม (ระดับมหาวิทยาลัย) (TSU23)	2 ผลงาน	9 ผลงาน	10 ผลงาน	*
7.1ก-22 จำนวนนวัตกรรมด้านศิลปวัฒนธรรมที่นำไปใช้ประโยชน์ (ระดับส่วนงาน) (TSU24)	2 นวัตกรรม	9 นวัตกรรม	10 นวัตกรรม	●
7.1ก-22 จำนวนนวัตกรรมด้านศิลปวัฒนธรรมที่นำไปใช้ประโยชน์ (ระดับมหาวิทยาลัย) (TSU24)	2 นวัตกรรม	9 นวัตกรรม	10 นวัตกรรม	*
7.1ก-23 จำนวนองค์ความรู้ ศิลปวัตถุที่นำไปใช้ประโยชน์ (ระดับส่วนงาน) (TSU25)	26 องค์ความรู้	30 องค์ความรู้	33 องค์ความรู้	●
7.1ก-23 จำนวนองค์ความรู้ ศิลปวัตถุที่นำไปใช้ประโยชน์ (ระดับมหาวิทยาลัย) (TSU25)	26 องค์ความรู้	30 องค์ความรู้	33 องค์ความรู้	*
7.1ก-24 จำนวนผลงานวิจัย งานสร้างสรรค์ หรือผลงานบริการวิชาการด้านศิลปะ วัฒนธรรม และภูมิ	5 ผลงาน	11 ผลงาน	12 ผลงาน	■

ตัวชี้วัด	ผลการดำเนินงานย้อนหลัง		ค่าเป้าหมาย 2567	หมายเหตุ
	2565	2566		
ปัญหาที่มีคุณค่าหรือมูลค่า (ระดับส่วนงาน)				
7.1ก-24 จำนวนผลงานวิจัย งานสร้างสรรค์ หรือ ผลงานบริการวิชาการด้านศิลปะ วัฒนธรรม และ ภูมิปัญญาที่มีคุณค่าหรือมูลค่า (ระดับมหาวิทยาลัย)	104 ผลงาน	69 ผลงาน	75 ผลงาน	*
7.1ก-25 โครงการทำนุบำรุงศิลปวัฒนธรรมที่ก่อให้เกิดนวัตกรรมสังคมหรือการเป็นผู้ประกอบการ (ระดับส่วนงาน)	ร้อยละ 100	ร้อยละ 100	ร้อยละ 100	■
(1) การสร้างนวัตกรรม	ร้อยละ 100	ร้อยละ 100	ร้อยละ 100	
(2) การเป็นผู้ประกอบการ	ร้อยละ 100	ร้อยละ 100	ร้อยละ 100	
ข. ผลลัพธ์ด้านประสิทธิผลของกระบวนการทำงาน				
7.1ข-17 ร้อยละของโครงการบริการวิชาการที่ ดำเนินการแล้วเสร็จตามระยะเวลาที่กำหนด (ปีงบประมาณ)	ร้อยละ 100	ร้อยละ 100	ร้อยละ 100	■
7.1ข-19 จำนวนโครงการบริการวิชาการที่สร้างความ เข้มแข็งให้กับชุมชนเป้าหมาย	1 โครงการ	2 โครงการ	3 โครงการ	■
ค. ผลลัพธ์ด้านการจัดการเครือข่ายอุปทาน				
7.1ค-8 หน่วยงานภายนอกที่ร่วมมือกับมหาวิทยาลัย ในการพัฒนาศิลปวัฒนธรรม	5 หน่วยงาน	12 หน่วยงาน	14 หน่วยงาน	■
7.2 ผลลัพธ์ด้านลูกค้า				
ก. ผลลัพธ์ด้านการมุ่งเน้นผู้เรียนและลูกค้ากลุ่มอื่น				
7.2ก-12 ระดับความพึงพอใจของผู้ใช้บริการวิชาการ	ค่าเฉลี่ย 4.22	ค่าเฉลี่ย 4.67	ค่าเฉลี่ย 5.00	■
7.2ก-13 ระดับความไม่พึงพอใจของผู้ใช้บริการ วิชาการ	ค่าเฉลี่ย 0	ค่าเฉลี่ย 0	ค่าเฉลี่ย 0	■
7.2ก-14 ความพึงพอใจของผู้รับบริการด้าน ศิลปวัฒนธรรมและภูมิปัญญาท้องถิ่น	ค่าเฉลี่ย 4.64	ค่าเฉลี่ย 4.65	ค่าเฉลี่ย 5.00	■
7.2ก-15 ความไม่พึงพอใจของผู้รับบริการด้าน ศิลปวัฒนธรรมและภูมิปัญญาท้องถิ่น	ค่าเฉลี่ย 0	ค่าเฉลี่ย 0	ค่าเฉลี่ย 0	■
7.2ก-19 ร้อยละของชุมชนเป้าหมายเดิมที่มีข้อเสนอ ให้จัดโครงการบริการวิชาการ	ร้อยละ 100	ร้อยละ 100	ร้อยละ 100	■
7.2ก-23 ระดับความผูกพันของผู้ใช้บริการวิชาการ	ค่าเฉลี่ย 4.52	ค่าเฉลี่ย 4.64	ค่าเฉลี่ย 5.00	■
7.3 ผลลัพธ์ด้านบุคลากร				
ก. ผลลัพธ์ด้านการมุ่งเน้นบุคลากร				
7.3ก-4 ร้อยละอาจารย์ประจำและนักวิจัยที่ได้รับทุน เงินทุนวิจัยหรืองานสร้างสรรค์จากแหล่งทุนภายนอก	ร้อยละ 125	ร้อยละ 200	ร้อยละ 220	■
7.3ก-5 ร้อยละบุคลากรที่ได้รับทุนเงินทุนสนับสนุน	ร้อยละ 16.67	ร้อยละ 20	ร้อยละ 22	■

ตัวชี้วัด	ผลการดำเนินงานย้อนหลัง		ค่าเป้าหมาย	หมายเหตุ
	2565	2566	2567	
การบริการวิชาการจากแหล่งภายนอก				
7.3ก-8 บุคลากรของมหาวิทยาลัยแลกเปลี่ยนความรู้สู่ภาคธุรกิจ/อุตสาหกรรม (TSU21)	ร้อยละ 18.18	ร้อยละ 31.43	ร้อยละ 34.57	●
7.3ก-13 ร้อยละบุคลากรสายสนับสนุนที่ผ่านการทดสอบสมรรถนะด้าน ICT	ร้อยละ 66.67	ร้อยละ 53.70	ร้อยละ 58.15	◆
(1) level 1	ร้อยละ 66.67	ร้อยละ 92.60	ร้อยละ 100	
(2) level 2	N/A	ร้อยละ 14.81	ร้อยละ 16.29	
7.3ก-16 ระดับความพึงพอใจของบุคลากรด้านบรรยากาศการทำงาน	ค่าเฉลี่ย 3.51	ค่าเฉลี่ย 3.81	ค่าเฉลี่ย 4.19	◆
7.3ก-25 ระดับความผูกพันของบุคลากร (TSU32)	ค่าเฉลี่ย 3.90	ค่าเฉลี่ย 4.02	ค่าเฉลี่ย 4.42	◆
7.3ก-26 ดัชนีความสุขของบุคลากรในทุกระดับของมหาวิทยาลัย (TSU33)	ร้อยละ 73.69	ร้อยละ 77.80	ร้อยละ 85.58	◆
7.4 ผลลัพธ์ด้านการนำองค์การและการกำกับดูแล				
ก. ผลลัพธ์ด้านการนำองค์กร การกำกับดูแลองค์กร และการสร้างประโยชน์ให้สังคม				
7.4ก-1 ระดับการรับรู้และเข้าใจทิศทางการนำองค์กรจากการสื่อสารของผู้นำระดับสูง	ค่าเฉลี่ย 4.25	ค่าเฉลี่ย 4.02	ค่าเฉลี่ย 4.42	◆
7.4ก-3 ผลการประเมินพฤติกรรมของบุคลากรตามค่านิยมของมหาวิทยาลัย	N/A	ค่าเฉลี่ย 4.69	ค่าเฉลี่ย 5.00	◆
7.4ก-5 ระดับความพึงพอใจของบุคลากรต่อการบริหารงานของผู้นำระดับสูง	ค่าเฉลี่ย 3.84	ค่าเฉลี่ย 3.96	ค่าเฉลี่ย 4.36	◆
7.4ก-7 ระดับคุณธรรมและความโปร่งใสในการดำเนินงานของมหาวิทยาลัย/ส่วนงาน (TSU38)	88.06 คะแนน	รอผลประเมิน	รอผลประเมิน	●
7.4ก-10 คะแนนผลการประเมินการปฏิบัติหน้าที่ของคณะกรรมการประจำส่วนงาน	ค่าเฉลี่ย 4.57	ค่าเฉลี่ย 4.80	ค่าเฉลี่ย 5.00	◆
7.5 ผลลัพธ์ด้านงบประมาณ การเงิน ตลาด และกลยุทธ์				
ก. ผลลัพธ์ด้านงบประมาณ การเงิน และตลาด				
7.5ก-22 จำนวนเงินทุนวิจัย	672,200 บาท	2,445,000 บาท	2,689,500 บาท	●
7.5ก-22 จำนวนเงินทุนวิจัยจากแหล่งทุนภายใน (TSU14)	N/A	95,000 บาท	104,500 บาท	●
7.5ก-22 จำนวนเงินทุนวิจัยจากแหล่งทุนภายนอก (TSU14)	672,200 บาท	2,350,000 บาท	2,585,000 บาท	●
7.5ก-24 เงินจากการบริการวิชาการที่ได้รับจากแห	205,000 บาท	1,000,000	1,100,000	●

ตัวชี้วัด	ผลการดำเนินงานย้อนหลัง		ค่าเป้าหมาย	หมายเหตุ
	2565	2566	2567	
ล่งภายนอก (TSU17)		บาท	บาท	
7.5ก-26 จำนวนชุมชนใหม่ที่ได้รับการบริการวิชาการ	26 ชุมชน	4 ชุมชน	5 ชุมชน	●
7.5ก-27 งบประมาณจากแหล่งทุนภายนอก สนับสนุนการสร้างผู้ประกอบการ/ธุรกิจใหม่ (กลุ่ม 2) (TSU19)	N/A	18.95	20.85	●
7.5ก-29 จำนวนรายได้ที่เกิดจากการบริหารจัดการ ทรัพย์สินทางศิลปะและวัฒนธรรมและภูมิปัญญา (TSU26)	1,445,164 บาท	1,734,794 บาท	1,909,000 บาท	●
ข. ผลลัพธ์ด้านการนำกลยุทธ์ไปปฏิบัติ				
7.5ข-1 ร้อยละของตัวชี้วัดที่บรรลุเป้าหมายตามแผน กลยุทธ์ (ปีงบประมาณ)	ร้อยละ 66.67	ร้อยละ 91.67	ร้อยละ 100	◆
7.5ข-2 ร้อยละของตัวชี้วัดที่บรรลุเป้าหมาย ตามแผนปฏิบัติการประจำปี (ปีงบประมาณ)	ร้อยละ 66.67	ร้อยละ 91.67	ร้อยละ 100	◆