



**คำรับรองการปฏิบัติงาน**

**บัณฑิตวิทยาลัย**

**มหาวิทยาลัยทักษิณ**

**ปีการศึกษา**

**2567**

## คำรับรองการปฏิบัติงาน

### ส่วนงานวิชาการ

มหาวิทยาลัยทักษิณ

ประจำปีการศึกษา 2567

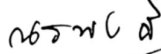
1. คำรับรองนี้เป็นคำรับรองการปฏิบัติงาน ประจำปีการศึกษา 2567 (1 มิถุนายน 2567 ถึง 31 พฤษภาคม 2568)
2. รายละเอียดของคำรับรอง ประกอบด้วย **ตัวชี้วัดตามแผนกลยุทธ์ มหาวิทยาลัยทักษิณ ปี พ.ศ.2566-2570** โดยมีรายละเอียดตามที่ปรากฏในเอกสารประกอบท้ายคำรับรองนี้
3. ข้าพเจ้า **รองศาสตราจารย์ ดร.ณัฐพงศ์ จิตรนิรัตน์** ในฐานะ **อธิการบดีมหาวิทยาลัยทักษิณ** ผู้บังคับบัญชา ได้พิจารณาและเห็นชอบกับตัวชี้วัดและเป้าหมายการปฏิบัติงาน ประจำปีการศึกษา 2567 ตามที่กำหนดในเอกสารประกอบท้ายคำรับรองนี้ และข้าพเจ้ายินดีจะให้คำแนะนำ กำกับ สนับสนุน และตรวจสอบผลการปฏิบัติงานของ **ส่วนงานวิชาการ** ให้เป็นไปตามคำรับรองที่จัดทำขึ้นนี้
4. ข้าพเจ้า ในฐานะ **หัวหน้าส่วนงานวิชาการ** ได้ทำความเข้าใจคำรับรองตามข้อ 2 แล้ว ขอให้คำรับรองกับ **อธิการบดีมหาวิทยาลัยทักษิณ** ว่าจะมุ่งมั่นปฏิบัติงานให้เกิดผลงานที่ดีตามเป้าหมายของแต่ละตัวชี้วัดในระดับสูงสุด เพื่อให้เกิดประโยชน์แก่มหาวิทยาลัยทักษิณและสังคมตามที่ให้คำรับรองไว้ จึงได้ลงลายมือชื่อไว้เป็นสำคัญ

ลงนามคำรับรองการปฏิบัติงาน ส่วนงานวิชาการ ปีการศึกษา 2567

วันที่ 16 กรกฎาคม 2567



(ผู้ช่วยศาสตราจารย์ ดร.อุไรวรรณ ทองแถมแก้ว)  
คณบดีคณะเทคโนโลยีและการพัฒนาชุมชน



(รองศาสตราจารย์ ดร.ณัฐพงศ์ จิตรนิรัตน์)  
ผู้รักษาการแทนคณบดีคณะพยาบาลศาสตร์




(อาจารย์ ดร.วิมลภา เชยบัวแก้ว)  
คณบดีคณะวิทยาการสุขภาพและการกีฬา




(รองศาสตราจารย์ ดร.จตุพร แก้วอ่อน)  
คณบดีคณะวิศวกรรมศาสตร์



(ผู้ช่วยศาสตราจารย์ ดร.วิวัฒน์ ชัดติยะมาน)  
คณบดีคณะศึกษาศาสตร์



(ผู้ช่วยศาสตราจารย์ ดร.รัตนา เทพประดิษฐ์)  
คณบดีคณะอุตสาหกรรมเกษตรและชีวภาพ




(ผู้ช่วยศาสตราจารย์ ดร.ทวนธง ครุฑจ้อน)  
คณบดีวิทยาลัยการจัดการเพื่อการพัฒนา



(ผู้ช่วยศาสตราจารย์ ดร.ประสงค์ เกษราธิคุณ)  
คณบดีบัณฑิตวิทยาลัย



(ผู้ช่วยศาสตราจารย์ กัญญา อภินวถาวรกุล)  
คณบดีคณะนิติศาสตร์




(ผู้ช่วยศาสตราจารย์ ดร. ปาริฉัตร ตู้อ่า)  
คณบดีคณะมนุษยศาสตร์และสังคมศาสตร์



(ผู้ช่วยศาสตราจารย์ ดร.นพมาศ ปักเข็ม)  
คณะวิทยาศาสตร์และนวัตกรรมดิจิทัล



(ผู้ช่วยศาสตราจารย์ ดร.ระวีวัฒน์ ไทยเจริญ)  
คณบดีคณะศิลปกรรมศาสตร์




(อาจารย์ ดร. พินิจ ดวงจินดา)  
คณบดีคณะเศรษฐศาสตร์และบริหารธุรกิจ



(รองศาสตราจารย์ ดร.รุ่งรวี จิตภักดิ์)  
ผู้รักษาการแทนคณบดีคณะสหวิทยาการและการประกอบการ



(อาจารย์ ดร.พิทยาธร แก้วคง)  
ผู้รักษาการแทนคณบดีวิทยาลัยนานาชาติ



(รองศาสตราจารย์ ดร.ณัฐพงศ์ จิตรนิรัตน์)  
อธิการบดีมหาวิทยาลัยทักษิณ

**ตัวชี้วัดการรับรองการปฏิบัติงาน บัณฑิตวิทยาลัย  
มหาวิทยาลัยทักษิณ ประจำปีการศึกษา 2567**

**ส่วนที่ 1 ตัวชี้วัดตามแผนกลยุทธ์ มหาวิทยาลัยทักษิณ ปีงบประมาณ พ.ศ.2566-2570**

ตัวชี้วัด แผนกลยุทธ์มหาวิทยาลัย		ผลการดำเนินงานย้อนหลัง		ค่าเป้าหมาย 2567
		2565	2566	
<b>ยุทธศาสตร์ที่ 6 มีระบบบริหารจัดการที่เป็นเลิศ</b>				
TSU32	ระดับความผูกพันของบุคลากร	ค่าเฉลี่ย 4.36	ค่าเฉลี่ย 4.30	ค่าเฉลี่ย 4.50
TSU33	ดัชนีความสุขของบุคลากร	ร้อยละ 81.03	ค่าเฉลี่ย 85.22	ค่าเฉลี่ย 87.00
TSU36	ระดับการพัฒนางานองค์กรตามแนวทาง EdPEX	157 คะแนน	รอผลประเมิน	185 คะแนน
TSU37	ระดับการรับรู้ของสังคมที่มีต่อมหาวิทยาลัย	ค่าเฉลี่ย 4.55	ค่าเฉลี่ย 4.55	ค่าเฉลี่ย 4.70
	(2) นิติระดับบัณฑิตศึกษา	ค่าเฉลี่ย 4.65	ค่าเฉลี่ย 4.55	ค่าเฉลี่ย 4.70
	(4) ผู้ใช้บริการวิชาการ	N/A	N/A	ค่าเฉลี่ย 4.30
TSU38	ระดับคุณธรรมและความโปร่งใสในการดำเนินงาน ของมหาวิทยาลัย/ส่วนงาน	87.22 คะแนน	รอผลการ ประเมิน	89.00 คะแนน

ส่วนที่ 2 ตัวชี้วัดที่ส่วนงานรับผิดชอบหลักในการดำเนินการระดับมหาวิทยาลัยและตัวชี้วัดที่  
หน่วยงานรับผิดชอบรวบรวมข้อมูลให้มหาวิทยาลัย

ตัวชี้วัด	ผลการดำเนินงานย้อนหลัง		ค่าเป้าหมาย 2567	หมายเหตุ
	2565	2566		
7.1 ผลลัพธ์ด้านการเรียนรู้ของผู้เรียน และบริการที่ตอบสนองต่อลูกค้ากลุ่มอื่น และด้านกระบวนการ				
ก. ผลลัพธ์ด้านการเรียนรู้ของผู้เรียน และด้านบริการที่มุ่งเน้นลูกค้า				
ด้านการจัดการศึกษา				
7.1ก-7 ร้อยละของผลงานของผู้สำเร็จการศึกษาระดับปริญญาโทที่ได้รับการตีพิมพ์หรือเผยแพร่ ระดับนานาชาติ	ร้อยละ 10.34	ร้อยละ 13.25	ร้อยละ 12.10	■
7.1ก-8 ร้อยละของผลงานของผู้สำเร็จการศึกษาระดับปริญญาเอกที่ได้รับการตีพิมพ์หรือเผยแพร่ ระดับนานาชาติ	ร้อยละ 89.47	ร้อยละ 105.89	ร้อยละ 99	■
ข. ผลลัพธ์ด้านประสิทธิผลของกระบวนการทำงาน				
(1) ประสิทธิภาพและประสิทธิผลของกระบวนการ				
ด้านการจัดการศึกษา				
7.1ข-2 ระยะเวลาเฉลี่ยการสำเร็จการศึกษาของนิสิตระดับปริญญาโท	ร้อยละ 2.62	ร้อยละ 2.35	ร้อยละ 2.50	■
7.1ข-3 ระยะเวลาเฉลี่ยการสำเร็จการศึกษาของนิสิตระดับปริญญาเอก	ร้อยละ 4.77	ร้อยละ 5.11	ร้อยละ 5.00	■
7.2 ผลลัพธ์ด้านลูกค้า				
ก. ผลลัพธ์ด้านการมุ่งเน้นผู้เรียนและลูกค้ากลุ่มอื่น				
(1) ความพึงพอใจของผู้เรียนและลูกค้ากลุ่มอื่น				
7.2ก-3 ระดับความพึงพอใจของนิสิตระดับบัณฑิตศึกษาต่อการให้บริการของมหาวิทยาลัย	ค่าเฉลี่ย 4.51	ค่าเฉลี่ย 4.42	ค่าเฉลี่ย 4.50	■
7.2ก-4 ร้อยละความไม่พึงพอใจของนิสิตระดับบัณฑิตศึกษาต่อการให้บริการของมหาวิทยาลัย	ร้อยละ 0.18	ร้อยละ 0.20	ร้อยละ 0.10	■
7.2ก-12 ระดับความพึงพอใจของผู้ใช้บริการวิชาการ	ค่าเฉลี่ย 4.38	ค่าเฉลี่ย 4.48	ค่าเฉลี่ย 4.50	■
7.2ก-13 ร้อยละความไม่พึงพอใจของผู้ใช้บริการวิชาการ	0.00	0.00	0.00	■
7.2ก-17 อัตราการลาออกของนิสิต ระดับบัณฑิตศึกษา	ร้อยละ 0.74	ร้อยละ 1.48	ร้อยละ 1.33	■

ตัวชี้วัด	ผลการดำเนินงานย้อนหลัง		ค่าเป้าหมาย	หมายเหตุ
	2565	2566		
7.2ก-24 ร้อยละของนิสิตระดับบัณฑิตศึกษาที่เป็นศิษย์เก่า	ร้อยละ 30.38	ร้อยละ 38.73	ร้อยละ 42.00	■
<b>7.4 ผลลัพธ์ด้านการนำองค์กรและการกำกับดูแลองค์กร</b>				
7.4ก-1 ระดับการรับรู้และเข้าใจทิศทางการนำองค์กรจากการสื่อสารของผู้นำระดับสูง	ค่าเฉลี่ย 4.18	ค่าเฉลี่ย 4.52	ค่าเฉลี่ย 4.65	<input type="checkbox"/>
7.4ก-3 ผลการประเมินพฤติกรรมของบุคลากรตามค่านิยมของมหาวิทยาลัย	N/A	ค่าเฉลี่ย 4.79	ค่าเฉลี่ย 4.85	<input type="checkbox"/>
7.4ก-4 ระดับการรับรู้ของสังคมที่มีต่อมหาวิทยาลัย	ค่าเฉลี่ย 4.65	ค่าเฉลี่ย 4.55	ค่าเฉลี่ย 4.60	<input type="checkbox"/>
7.4ก-4 (2) นิสิตระดับบัณฑิตศึกษา	ค่าเฉลี่ย 4.65	ค่าเฉลี่ย 4.45	ค่าเฉลี่ย 4.60	
7.4ก-5 ระดับความพึงพอใจของบุคลากรต่อการบริหารงานของผู้นำระดับสูง	ค่าเฉลี่ย 4.45	ค่าเฉลี่ย 4.53	ค่าเฉลี่ย 4.60	<input type="checkbox"/>
7.4ก-5 (2) สายสนับสนุน	ค่าเฉลี่ย 4.45	ค่าเฉลี่ย 4.53	ค่าเฉลี่ย 4.60	
7.4ก-7 ระดับคุณธรรมและความโปร่งใสในการดำเนินงานของมหาวิทยาลัย/ส่วนงาน	87.22 คะแนน	รอผลประเมิน	89.00 คะแนน	<input type="checkbox"/>
<b>7.5 ผลลัพธ์ด้านงบประมาณ การเงิน ตลาด และกลยุทธ์</b>				
<b>(2) ผลการดำเนินการด้านตลาด</b>				
7.5ก-15 ร้อยละการรับนิสิตใหม่ตามแผนรับนิสิตระดับบัณฑิตศึกษา	ร้อยละ 65.79	ร้อยละ 69.85	ร้อยละ 74.00	■
7.5ก-17 อัตราการแข่งขันการรับนิสิตระดับบัณฑิตศึกษา	N/A	ร้อยละ 1.68	ร้อยละ 1.76	<input type="checkbox"/>
7.5ก-21 ทุนสนับสนุนการทำวิจัย นิสิตระดับบัณฑิตศึกษา	4,878,550 บาท	1,284,000 บาท	1,340,000 บาท	<input type="checkbox"/>
7.5ก-21 (2) แหล่งทุนภายนอก	4,878,550 บาท	1,284,000 บาท	1,340,000 บาท	
7.5ข-1 ร้อยละของตัวชี้วัดที่บรรลุเป้าหมายตามแผนกลยุทธ์ (ปีงบประมาณ)	ร้อยละ 76.47	ร้อยละ 83.33	ร้อยละ 85.00	<input type="checkbox"/>
7.5ข-2 ร้อยละของตัวชี้วัดที่บรรลุเป้าหมายตามแผนปฏิบัติการประจำปี (ปีงบประมาณ)	ร้อยละ 92.00	ร้อยละ 93.33	ร้อยละ 94.00	<input type="checkbox"/>