



**คำรับรองการปฏิบัติงาน
คณะเทคโนโลยีและการพัฒนาชุมชน
มหาวิทยาลัยทักษิณ**

**ปีการศึกษา
2567**

คำรับรองการปฏิบัติงาน


ส่วนงานวิชาการ

มหาวิทยาลัยทักษิณ
ประจำปีการศึกษา 2567

1. คำรับรองนี้เป็นคำรับรองการปฏิบัติงาน ประจำปีการศึกษา 2567 (1 มิถุนายน 2567 ถึง 31 พฤษภาคม 2568)
2. รายละเอียดของคำรับรอง ประกอบด้วย **ตัวชี้วัดตามแผนกลยุทธ์ มหาวิทยาลัยทักษิณ ปี พ.ศ.2566-2570** โดยมีรายละเอียดตามที่ปรากฏในเอกสารประกอบท้ายคำรับรองนี้
3. ข้าพเจ้า **รองศาสตราจารย์ ดร.ณัฐพงศ์ จิตรนิรัตน์** ในฐานะ **อธิการบดีมหาวิทยาลัยทักษิณ** ผู้บังคับบัญชา ได้พิจารณาและเห็นชอบกับตัวชี้วัดและเป้าหมายการปฏิบัติงาน ประจำปีการศึกษา 2567 ตามที่กำหนดในเอกสารประกอบท้ายคำรับรองนี้ และข้าพเจ้ายินดีจะให้คำแนะนำ กำกับ สนับสนุน และตรวจสอบผลการปฏิบัติงานของ **ส่วนงานวิชาการ** ให้เป็นไปตามคำรับรองที่จัดทำขึ้นนี้
4. ข้าพเจ้า ในฐานะ **หัวหน้าส่วนงานวิชาการ** ได้ทำความเข้าใจคำรับรองตามข้อ 2 แล้ว ขอให้คำรับรองกับ **อธิการบดีมหาวิทยาลัยทักษิณ** ว่าจะมุ่งมั่นปฏิบัติงานให้เกิดผลงานที่ดีตามเป้าหมายของแต่ละตัวชี้วัดในระดับสูงสุด เพื่อให้เกิดประโยชน์แก่มหาวิทยาลัยทักษิณและสังคมตามที่ให้คำรับรองไว้ จึงได้ลงลายมือชื่อไว้เป็นสำคัญ


ลงนามคำรับรองการปฏิบัติงาน ส่วนงานวิชาการ ปีการศึกษา 2567

วันที่ 16 กรกฎาคม 2567


.....
(ผู้ช่วยศาสตราจารย์ ดร.อุไรวรรณ ทองแถมแก้ว)
คณบดีคณะเทคโนโลยีและการพัฒนาชุมชน





.....
(รองศาสตราจารย์ ดร.ณัฐพงศ์ จิตรนิรัตน์)
รักษาการแทนคณบดีคณะพยาบาลศาสตร์


.....
(อาจารย์ ดร.วิลลภา เชยบัวแก้ว)
คณบดีคณะวิทยาการสุขภาพและการกีฬา



.....
(รองศาสตราจารย์ ดร.จตุพร แก้วอ่อน)
คณบดีคณะวิศวกรรมศาสตร์



.....
(ผู้ช่วยศาสตราจารย์ ดร.วิวัฒน์ ชัดติยะมาน)
คณบดีคณะศึกษาศาสตร์

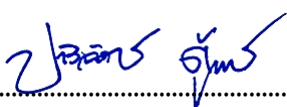

.....
(ผู้ช่วยศาสตราจารย์ ดร.รัทธา เทพประดิษฐ์)
คณบดีคณะอุตสาหกรรมเกษตรและชีวภาพ



.....
(ผู้ช่วยศาสตราจารย์ ดร.ทวนธง ครุฑจ้อน)
คณบดีวิทยาลัยการจัดการเพื่อการพัฒนา



.....
(ผู้ช่วยศาสตราจารย์ ดร.ประสงค์ เกษราธิคุณ)
คณบดีบัณฑิตวิทยาลัย



.....
(รองศาสตราจารย์ ดร.ณัฐพงศ์ จิตรนิรัตน์)
อธิการบดีมหาวิทยาลัยทักษิณ


.....
(ผู้ช่วยศาสตราจารย์ กฤษฎา อภินวถาวรกุล)
คณบดีคณะนิติศาสตร์


.....
(ผู้ช่วยศาสตราจารย์ ดร. ปาริฉัตร ตู่ดำ)
คณบดีคณะมนุษยศาสตร์และสังคมศาสตร์


.....
(ผู้ช่วยศาสตราจารย์ ดร.นพมาศ ปุกเข็ม)
คณะวิทยาศาสตร์และนวัตกรรมดิจิทัล


.....
(ผู้ช่วยศาสตราจารย์ ดร.ระวีวัฒน์ ไทยเจริญ)
คณบดีคณะศิลปกรรมศาสตร์


.....
(อาจารย์ ดร. พินิจ ดวงจินดา)
คณบดีคณะเศรษฐศาสตร์และบริหารธุรกิจ


.....
(รองศาสตราจารย์ ดร.รุ่งรวี จิตภักดี)
ผู้รักษาการแทนคณบดีคณะสหวิทยาการและการประกอบอาชีพ


.....
(อาจารย์ ดร.พิทยาธร แก้วคง)
ผู้รักษาการแทนคณบดีวิทยาลัยนานาชาติ

**ตัวชี้วัดการรับรองการปฏิบัติงาน คณะเทคโนโลยีและการพัฒนาชุมชน
มหาวิทยาลัยทักษิณ ประจำปีการศึกษา 2567**

ตัวชี้วัด แผนกลยุทธ์มหาวิทยาลัย		ผลการดำเนินงานย้อนหลัง		ค่าเป้าหมาย 2567
		2565	2566	
ยุทธศาสตร์ที่ 1 จัดการศึกษาเพื่อพัฒนากำลังคนในการขับเคลื่อนการพัฒนาประเทศ โดยเน้นการสร้าง สมรรถนะการพัฒนานวัตกรรมสังคมและการเป็นผู้ประกอบการ				
TSU01	ร้อยละของหลักสูตรบูรณาการข้ามศาสตร์เพื่อ สร้างนวัตกรรมสังคมและผู้ประกอบการ	N/A	ร้อยละ 0	ร้อยละ 30
TSU02	จำนวนนวัตกรรมการจัดการศึกษา	N/A	2 ชิ้น	3 ชิ้น
TSU03	จำนวนคอร์สออนไลน์ที่เป็นส่วนหนึ่งของรายวิชา ในหลักสูตรประกาศนียบัตร	N/A	1 คอร์ส	1 คอร์ส
TSU04	ร้อยละของจำนวนผู้เรียนที่มีการเทียบโอนรายวิชา ในระบบคลังหน่วยกิต	N/A	ร้อยละ 0	ร้อยละ 0
TSU05	ร้อยละของอาจารย์ที่ได้รับการพัฒนาสมรรถนะ วิชาชีพด้านการเรียนการสอนตามเกณฑ์ Thailand PSF	N/A	ร้อยละ 7.14	ร้อยละ 18.75
TSU06	ร้อยละผู้เรียนที่ผ่านการประเมินสมรรถนะให้เป็น Global Citizenship			
	(1) ด้านภาษาอังกฤษ (English Exit Exam)	N/A	N/A	ร้อยละ 20
	1.1 ร้อยละนิสิตของหลักสูตรที่สอบผ่าน	N/A	N/A	ร้อยละ 20
	1.2 ร้อยละนิสิตของหลักสูตรที่ได้รับการพัฒนา สมรรถนะ			ร้อยละ 35
	(2) ด้านเทคโนโลยีสารสนเทศ	N/A	ร้อยละ 83	ร้อยละ 85
TSU07	ร้อยละผู้เรียนที่ได้รับรางวัล (กลุ่ม 2)	ร้อยละ 3.07	ร้อยละ 4	ร้อยละ 2.94
	(1) ด้านนวัตกรรมสังคม	0 รางวัล	2 รางวัล	3 รางวัล
	(2) ด้านผู้ประกอบการ	4 รางวัล	0 รางวัล	1 รางวัล
TSU08	ร้อยละบัณฑิตปริญญาตรีที่มีงานทำหรือประกอบ อาชีพอิสระภายในระยะเวลา 1 ปี	ร้อยละ 43	ร้อยละ 60	ร้อยละ 78
TSU09	นิสิตและบัณฑิตที่เป็นผู้ประกอบการหรือที่มี ผลงานด้านนวัตกรรมสังคม (กลุ่ม 2)	ร้อยละ 41.05	ร้อยละ 47.82	ร้อยละ 53.05
	(1) ด้านนวัตกรรมสังคม	19 คน	21 คน	23 คน
	(2) ด้านผู้ประกอบการ	16 คน	23 คน	26 คน
ยุทธศาสตร์ที่ 2 สร้างผลงานวิจัยเพื่อพัฒนาเทคโนโลยีและนวัตกรรมที่ตอบโจทย์การพัฒนาเชิงพื้นที่ และการ เพิ่มขีดความสามารถในการแข่งขันของประเทศ				

ตัวชี้วัด แผนกลยุทธ์มหาวิทยาลัย		ผลการดำเนินงานย้อนหลัง		ค่าเป้าหมาย
		2565	2566	2567
TSU10	ร้อยละนักวิจัยที่ได้รับการยกย่องระดับสมรรถนะด้านการวิจัย (ด้านการสร้างนวัตกรรมสังคม)	N/A	ร้อยละ 46.67	ร้อยละ 52.03
TSU11	ผลงานวิจัยและงานสร้างสรรค์ที่เผยแพร่ในระดับชาติหรือนานาชาติ	ร้อยละ 93.33	ร้อยละ 140	ร้อยละ 142.14
	(1) ระดับชาติ	ร้อยละ 50	ร้อยละ 66.67	ร้อยละ 80
	(2) ระดับนานาชาติ	ร้อยละ 46.66	ร้อยละ 73.33	ร้อยละ 100
TSU12	จำนวนนวัตกรรมสังคมด้านการวิจัยและบริการวิชาการ	ร้อยละ 60	ร้อยละ 4	ร้อยละ 5
	(1) ด้านการวิจัย	N/A	N/A	3 ผลงาน
	(2) ด้านการบริการวิชาการ	N/A	N/A	2 ผลงาน
TSU13	ผลงานวิจัยและงานสร้างสรรค์ที่อ้างอิงในระดับชาติหรือนานาชาติ	ร้อยละ 340	ร้อยละ 400	ร้อยละ 405
	(1) ระดับชาติ	N/A	ร้อยละ 0	ร้อยละ 0
	(2) ระดับนานาชาติ	ร้อยละ 340	ร้อยละ 400	ร้อยละ 405
TSU14	จำนวนเงินทุนวิจัยจากแหล่งภายนอก	9.44 ล้านบาท	4.31 ล้านบาท	5.07 ล้านบาท
TSU15	จำนวนสิทธิบัตร อนุสิทธิบัตรและลิขสิทธิ์ ที่ได้รับการยื่นจดต่อปี	0 ผลงาน	2 ผลงาน	2 ผลงาน
ยุทธศาสตร์ที่ 3 บริการวิชาการและถ่ายทอดความรู้ เทคโนโลยี และนวัตกรรม เพื่อการพัฒนาเชิงพื้นที่และสร้างขีดความสามารถด้านการแข่งขัน				
TSU16	จำนวนเงินจากการนำทรัพย์สินทางปัญญาไปต่อยอดและ/หรือสร้างมูลค่าเพิ่ม	N/A	0 บาท	50,000 บาท
TSU17	เงินจากการบริการวิชาการที่ได้รับจากแหล่งภายนอก	1.67 ล้านบาท	133,000 บาท	150,000 บาท
TSU18	สินค้าและบริการในพื้นที่ที่ได้รับการสร้างมูลค่าเพิ่มจากการบริการวิชาการ	11 รายการ	13 รายการ	15 รายการ
TSU19	งบประมาณจากแหล่งทุนภายนอกสนับสนุนการสร้างผู้ประกอบการ/ธุรกิจใหม่ (กลุ่ม 2)	ร้อยละ 12.52	ร้อยละ 0	ร้อยละ 10
TSU20	งบประมาณการพัฒนาเทคโนโลยี/นวัตกรรมเพื่อพัฒนาความเป็นผู้ประกอบการ ของมหาวิทยาลัย/ส่วนงาน (กลุ่ม 2)	ร้อยละ 41.64	ร้อยละ 32.91	ร้อยละ 36.25
TSU21	บุคลากรของมหาวิทยาลัยแลกเปลี่ยนความรู้สู่ภาคธุรกิจ/อุตสาหกรรม	ร้อยละ 53.33	ร้อยละ 64	ร้อยละ 66.67
TSU22	ความร่วมมือเพื่อพัฒนาผู้ประกอบการและส่งเสริมการสร้างนวัตกรรมกับภาคธุรกิจ/อุตสาหกรรมของมหาวิทยาลัย/ส่วนงาน (กลุ่ม 2)	ร้อยละ 56.25	ร้อยละ 75	ร้อยละ 75

ตัวชี้วัด แผนกลยุทธ์มหาวิทยาลัย		ผลการดำเนินงานย้อนหลัง		ค่าเป้าหมาย
		2565	2566	2567
ยุทธศาสตร์ที่ 5 พัฒนามหาวิทยาลัยสู่มาตรฐานระดับนานาชาติบนฐานท้องถิ่น (University of Glocalization)				
TSU27	จำนวนนิสิตสหกิจศึกษาและฝึกงานกับมหาวิทยาลัยและหน่วยงานในต่างประเทศ และจำนวนนิสิตแลกเปลี่ยน	N/A	2 คน	3 คน
	(1) จำนวนนิสิตสหกิจศึกษาและฝึกงานกับมหาวิทยาลัยและหน่วยงานในประเทศและต่างประเทศ	N/A	2 คน	3 คน
	(2) จำนวนนิสิตแลกเปลี่ยน (Outbound และ Inbound)	N/A	N/A	10 คน
TSU28	ร้อยละอาจารย์ที่ได้รับรางวัลในระดับนานาชาติ	N/A	ร้อยละ 6.67	ร้อยละ 9.52
TSU29	ร้อยละผลงานวิชาการของนิสิตที่ได้รับรางวัลในระดับนานาชาติ	N/A	ร้อยละ 0	ร้อยละ 1
	(1) ระดับปริญญาตรี	N/A	ร้อยละ 0	ร้อยละ 1
	(2) ระดับบัณฑิตศึกษา	N/A	-	-
ยุทธศาสตร์ที่ 6 มีระบบบริหารจัดการที่เป็นเลิศ				
TSU32	ระดับความผูกพันของบุคลากร	ค่าเฉลี่ย 3.90	ค่าเฉลี่ย 3.92	ค่าเฉลี่ย 3.94
TSU33	ดัชนีความสุขของบุคลากร	ร้อยละ 73.93	ร้อยละ 74.87	ร้อยละ 76.21
TSU34	ร้อยละของอาจารย์ที่ได้รับรางวัล	ร้อยละ 6.66	ร้อยละ 20	ร้อยละ 25
	(1) ระดับชาติ	0	ร้อยละ 20	ร้อยละ 25
	(2) ระดับนานาชาติ	ร้อยละ 6.66	ร้อยละ 6.67	ร้อยละ 9.52
TSU35	ประสิทธิภาพในการบริหารการเงิน	ร้อยละ 7.17	ร้อยละ 18.86	ร้อยละ 21.51
	(1) อัตราการเพิ่มขึ้นของรายได้ (ปีการศึกษา)	ร้อยละ 7.17	ร้อยละ 18.86	ร้อยละ 21.51
TSU36	ระดับการพัฒนางานองค์กรตามแนวทาง EdPEX	203 คะแนน	รอผล	205 คะแนน
TSU37	ระดับการรับรู้ของสังคมที่มีต่อมหาวิทยาลัย	N/A	ค่าเฉลี่ย 4.20	ค่าเฉลี่ย 4.50
	(1) นิสิตระดับปริญญาตรี	N/A	ค่าเฉลี่ย 4.20	ค่าเฉลี่ย 4.50
	(2) นิสิตระดับบัณฑิตศึกษา	N/A	-	-
	(3) ผู้ให้ทุน / แหล่งทุนสนับสนุนการวิจัย	N/A	ค่าเฉลี่ย 4.27	ค่าเฉลี่ย 4.30
	(4) ผู้ใช้บริการวิชาการ	N/A	ค่าเฉลี่ย 4.44	ค่าเฉลี่ย 4.43
TSU38	ระดับคุณธรรมและความโปร่งใสในการดำเนินงานของมหาวิทยาลัย/ส่วนงาน	92.84 คะแนน	รอ	94.03 คะแนน