



**คำรับรองการปฏิบัติงาน
คณะศึกษาศาสตร์
มหาวิทยาลัยทักษิณ**

**ปีการศึกษา
2567**

คำรับรองการปฏิบัติงาน

ส่วนงานวิชาการ

มหาวิทยาลัยทักษิณ

ประจำปีการศึกษา 2567

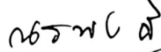
1. คำรับรองนี้เป็นคำรับรองการปฏิบัติงาน ประจำปีการศึกษา 2567 (1 มิถุนายน 2567 ถึง 31 พฤษภาคม 2568)
2. รายละเอียดของคำรับรอง ประกอบด้วย **ตัวชี้วัดตามแผนกลยุทธ์ มหาวิทยาลัยทักษิณ ปี พ.ศ.2566-2570** โดยมีรายละเอียดตามที่ปรากฏในเอกสารประกอบท้ายคำรับรองนี้
3. ข้าพเจ้า **รองศาสตราจารย์ ดร.ณัฐพงศ์ จิตรนิรัตน์** ในฐานะ **อธิการบดีมหาวิทยาลัยทักษิณ** ผู้บังคับบัญชา ได้พิจารณาและเห็นชอบกับตัวชี้วัดและเป้าหมายการปฏิบัติงาน ประจำปีการศึกษา 2567 ตามที่กำหนดในเอกสารประกอบท้ายคำรับรองนี้ และข้าพเจ้ายินดีจะให้คำแนะนำ กำกับ สนับสนุน และตรวจสอบผลการปฏิบัติงานของ **ส่วนงานวิชาการ** ให้เป็นไปตามคำรับรองที่จัดทำขึ้นนี้
4. ข้าพเจ้า ในฐานะ **หัวหน้าส่วนงานวิชาการ** ได้ทำความเข้าใจคำรับรองตามข้อ 2 แล้ว ขอให้คำรับรองกับ **อธิการบดีมหาวิทยาลัยทักษิณ** ว่าจะมุ่งมั่นปฏิบัติงานให้เกิดผลงานที่ดีที่สุดตามเป้าหมายของแต่ละตัวชี้วัดในระดับสูงสุด เพื่อให้เกิดประโยชน์แก่มหาวิทยาลัยทักษิณและสังคมตามที่ให้คำรับรองไว้ จึงได้ลงลายมือชื่อไว้เป็นสำคัญ

ลงนามคำรับรองการปฏิบัติงาน ส่วนงานวิชาการ ปีการศึกษา 2567

วันที่ 16 กรกฎาคม 2567



(ผู้ช่วยศาสตราจารย์ ดร.อุไรวรรณ ทองแถมแก้ว)
คณบดีคณะเทคโนโลยีและการพัฒนาชุมชน



(รองศาสตราจารย์ ดร.ณัฐพงศ์ จิตรนิรัตน์)
ผู้รักษาการแทนคณบดีคณะพยาบาลศาสตร์




(อาจารย์ ดร.วิมลภา เชยบัวแก้ว)
คณบดีคณะวิทยาการสุขภาพและการกีฬา




(รองศาสตราจารย์ ดร.จตุพร แก้วอ่อน)
คณบดีคณะวิศวกรรมศาสตร์



(ผู้ช่วยศาสตราจารย์ ดร.วิวัฒน์ ชัดติยะมาน)
คณบดีคณะศึกษาศาสตร์



(ผู้ช่วยศาสตราจารย์ ดร.รัตนา เทพประดิษฐ์)
คณบดีคณะอุตสาหกรรมเกษตรและชีวภาพ



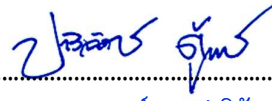
(ผู้ช่วยศาสตราจารย์ ดร.ทวนธง ครุฑจ้อน)
คณบดีวิทยาลัยการจัดการเพื่อการพัฒนา



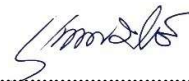
(ผู้ช่วยศาสตราจารย์ ดร.ประสงค์ เกษราธิคุณ)
คณบดีบัณฑิตวิทยาลัย



(ผู้ช่วยศาสตราจารย์ กัญญา อภินววารกุล)
คณบดีคณะนิติศาสตร์



(ผู้ช่วยศาสตราจารย์ ดร. ปาริฉัตร ตู้อ่า)
คณบดีคณะมนุษยศาสตร์และสังคมศาสตร์




(ผู้ช่วยศาสตราจารย์ ดร.นพมาศ ปักเข็ม)
คณะวิทยาศาสตร์และนวัตกรรมดิจิทัล



(ผู้ช่วยศาสตราจารย์ ดร.ระวีวัฒน์ ไทยเจริญ)
คณบดีคณะศิลปกรรมศาสตร์




(อาจารย์ ดร. พินิจ ดวงจินดา)
คณบดีคณะเศรษฐศาสตร์และบริหารธุรกิจ



(รองศาสตราจารย์ ดร.รุ่งรวี จิตภักดิ์)
ผู้รักษาการแทนคณบดีคณะสหวิทยาการและการประกอบการ



(อาจารย์ ดร.พิทยาธร แก้วคง)
ผู้รักษาการแทนคณบดีวิทยาลัยนานาชาติ



(รองศาสตราจารย์ ดร.ณัฐพงศ์ จิตรนิรัตน์)
อธิการบดีมหาวิทยาลัยทักษิณ

ตัวชี้วัดการรับรองการปฏิบัติงาน คณะศึกษาศาสตร์
มหาวิทยาลัยทักษิณ ประจำปีการศึกษา 2567

ตัวชี้วัด แผนกลยุทธ์มหาวิทยาลัยทักษิณ		ผลการดำเนินงานย้อนหลัง		ค่าเป้าหมาย
		2565	2566	2567
ยุทธศาสตร์ที่ 1 จัดการศึกษาเพื่อพัฒนากำลังคนในการขับเคลื่อนการพัฒนาประเทศ โดยเน้นการสร้างสมรรถนะการพัฒนานวัตกรรมสังคมและการเป็นผู้ประกอบการ				
TSU01	ร้อยละหลักสูตรบูรณาการข้ามศาสตร์เพื่อสร้างนวัตกรรมสังคมและผู้ประกอบการ	N/A	ร้อยละ 9.09	ร้อยละ 10.53
TSU02	จำนวนนวัตกรรมการจัดการศึกษา	N/A	4 ผลงาน	5 ผลงาน
TSU03	จำนวนคอร์สเรียนออนไลน์ที่เป็นส่วนหนึ่งของรายวิชา	N/A	2 คอร์ส	3 คอร์ส
TSU04	ร้อยละผู้เรียนที่มีการเทียบโอนรายวิชาในระบบคลังหน่วยกิต	N/A	ร้อยละ 9.89	ร้อยละ 11.00
TSU05	ร้อยละอาจารย์ที่ได้รับการรับรองสมรรถนะวิชาชีพด้านการเรียนการสอนตามเกณฑ์ Thailand PSF	N/A	ร้อยละ 4.11	ร้อยละ 5.00
TSU06	ร้อยละผู้เรียนที่ผ่านการประเมินสมรรถนะให้เป็น Global Citizenship			
TSU06-1	ด้านภาษาอังกฤษ(English Exit Exam)	N/A	N/A	ร้อยละ 50.00
TSU06-1.1	ร้อยละนิสิตของหลักสูตรที่สอบผ่าน	N/A	N/A	ร้อยละ 50.00
TSU06-1.2	ร้อยละนิสิตของหลักสูตรที่ได้รับการพัฒนาสมรรถนะ	N/A	N/A	ร้อยละ 50.00
TSU06-2	ด้านเทคโนโลยีสารสนเทศ	ร้อยละ 95.71	ร้อยละ 95.45	ร้อยละ 96.00
TSU07	ร้อยละผู้เรียนที่ได้รับรางวัล(ตัวชี้วัดกลุ่ม2)	ร้อยละ 5.39	ร้อยละ 2.76	ร้อยละ 3.05
TSU07-1	ด้านนวัตกรรมสังคม	ร้อยละ 5.39	ร้อยละ 2.76	ร้อยละ 3.05
TSU07-2	ด้านผู้ประกอบการ	ร้อยละ 0.00	ร้อยละ 0.00	ร้อยละ 0.00
TSU08	ร้อยละบัณฑิตปริญญาตรีที่มีงานทำหรือประกอบอาชีพอิสระภายในระยะเวลา 1 ปี	ร้อยละ 50.60	ร้อยละ 75.68	ร้อยละ 85.00
TSU09	ร้อยละนิสิตและบัณฑิตที่เป็นผู้ประกอบการหรือที่มีผลงานด้านนวัตกรรม(ตัวชี้วัดกลุ่ม2)	ร้อยละ 21.72	ร้อยละ 19.75	ร้อยละ 22.35
TSU09-1	ด้านนวัตกรรมสังคม	ร้อยละ 20.58	ร้อยละ 19.75	ร้อยละ 22.35
TSU09-2	ด้านผู้ประกอบการ	ร้อยละ 1.13	ร้อยละ 0.00	ร้อยละ 0.00

ตัวชี้วัด แผนกลยุทธ์มหาวิทยาลัยทักษิณ		ผลการดำเนินงานย้อนหลัง		ค่าเป้าหมาย
		2565	2566	2567
ยุทธศาสตร์ที่ 2 สร้างผลงานวิจัยเพื่อพัฒนาเทคโนโลยีและนวัตกรรมที่ตอบโจทย์การพัฒนาเชิงพื้นที่ และการเพิ่มขีดความสามารถในการแข่งขันของประเทศ				
TSU10	ร้อยละนักวิจัยที่ได้รับการยกระดับสมรรถนะด้านการวิจัย (ด้านการสร้างนวัตกรรมสังคม)	N/A	ร้อยละ 53.42	ร้อยละ 58.90
TSU11	ร้อยละผลงานวิจัยและงานสร้างสรรค์ที่เผยแพร่	ร้อยละ 291.94	ร้อยละ 264.38	ร้อยละ 292.00
TSU11-1	ระดับชาติ	ร้อยละ 264.52	ร้อยละ 239.73	ร้อยละ 264.00
TSU11-2	ระดับนานาชาติ	ร้อยละ 27.42	ร้อยละ 24.66	ร้อยละ 28.00
TSU12	จำนวนนวัตกรรมสังคมด้านการวิจัยและบริการวิชาการ	N/A	3 ผลงาน	4 ผลงาน
TSU13	ร้อยละผลงานวิจัยที่เผยแพร่และได้รับการอ้างอิงในฐานข้อมูลสากล	ร้อยละ 24.19	ร้อยละ 30.14	ร้อยละ 34.00
TSU13-1	ระดับชาติ	ร้อยละ 0.00	ร้อยละ 0.00	ร้อยละ 0.00
TSU13-2	ระดับนานาชาติ	ร้อยละ 24.19	ร้อยละ 30.14	ร้อยละ 34.00
TSU14	จำนวนเงินทุนวิจัยและนวัตกรรมจากแหล่งทุนภายนอก	8,487,822 บาท	7,413,000 บาท	8,200,000 บาท
TSU15	จำนวนสิทธิบัตร อนุสิทธิบัตรและลิขสิทธิ์ ที่ได้รับการยื่นจดต่อปี	N/A	1 ผลงาน	2 ผลงาน
ยุทธศาสตร์ที่ 3 บริการวิชาการและถ่ายทอดความรู้ เทคโนโลยี และนวัตกรรม เพื่อการพัฒนาเชิงพื้นที่และสร้างขีดความสามารถด้านการแข่งขัน				
TSU16	จำนวนเงินจากการนำทรัพย์สินทางปัญญาไปต่อยอดและ/หรือสร้างมูลค่าเพิ่ม	N/A	2,897 บาท	3,200 บาท
TSU17	จำนวนเงินจากการบริการวิชาการที่ได้รับจากแหล่งภายนอก	2,659,752 บาท	4,073,000 บาท	4,500,000 บาท
TSU18	จำนวนสินค้าและบริการในพื้นที่ที่ได้รับการสร้างมูลค่าเพิ่มจากการบริการวิชาการ	4 รายการ	7 รายการ	8 รายการ
TSU19	งบประมาณจากแหล่งทุนภายนอกสนับสนุนการสร้างผู้ประกอบการ/ธุรกิจใหม่(กลุ่ม 2)	ร้อยละ 20.73	ร้อยละ 21.75	ร้อยละ 24.00
TSU20	งบประมาณการพัฒนาเทคโนโลยี/นวัตกรรมเพื่อพัฒนาความเป็นผู้ประกอบการของมหาวิทยาลัย/ส่วนงาน (กลุ่ม 2)	ร้อยละ 0.94	ร้อยละ 2.82	ร้อยละ 3.15

ตัวชี้วัด แผนกลยุทธ์มหาวิทยาลัยทักษิณ		ผลการดำเนินงานย้อนหลัง		ค่าเป้าหมาย
		2565	2566	2567
TSU21	ร้อยละบุคลากรของมหาวิทยาลัยแลกเปลี่ยนความรู้สู่ภาคธุรกิจ/อุตสาหกรรม (Talent/Academic Mobility Consultation) (กลุ่ม 2)	ร้อยละ 12.09	ร้อยละ 16.44	ร้อยละ 19.00
TSU22	ร้อยละความร่วมมือเพื่อพัฒนาผู้ประกอบการและส่งเสริมการสร้างนวัตกรรมกับภาคธุรกิจ/อุตสาหกรรมของสถาบันอุดมศึกษา (University - Industry Linkage) (กลุ่ม2)	ร้อยละ 48.75	ร้อยละ 51.14	ร้อยละ 56.50
ยุทธศาสตร์ที่ 5 พัฒนามหาวิทยาลัยสู่มาตรฐานระดับนานาชาติบนฐานท้องถิ่น (University of Glocalization)				
TSU27	จำนวนนิสิตสหกิจศึกษาและฝึกงานกับมหาวิทยาลัยและหน่วยงานในต่างประเทศ และจำนวนนิสิตแลกเปลี่ยน	N/A	697 คน	820 คน
TSU27-1	จำนวนนิสิตสหกิจศึกษาและฝึกงานต่างประเทศ	N/A	697 คน	720 คน
TSU27-2	จำนวนนิสิตแลกเปลี่ยน (Outbound และInbound)	N/A	N/A	100 คน
TSU28	ร้อยละอาจารย์ที่ได้รับรางวัลในระดับนานาชาติ	ร้อยละ 0.00	ร้อยละ 12.33	ร้อยละ 13.69
TSU29	ร้อยละผลงานวิชาการของนิสิตที่ได้รับรางวัลในระดับนานาชาติ	N/A	ร้อยละ 0.25	ร้อยละ 0.37
TSU29-1	ระดับบัณฑิตศึกษา	N/A	ร้อยละ 0.49	ร้อยละ 0.54
TSU29-1	ระดับปริญญาตรี	N/A	ร้อยละ 0.24	ร้อยละ 0.27
TSU30	จำนวนการจัดการประชุม/สัมมนาวิชาการระดับนานาชาติ (ตัวชี้วัดเลือก)	1 ผลงาน	2 ผลงาน	3 ผลงาน
TSU30-1	การเป็นเจ้าภาพหลัก(host)ในการประชุม/สัมมนาวิชาการระดับนานาชาติ	1 ครั้ง	2 ครั้ง	3 ครั้ง
TSU30-2	การเป็นเจ้าภาพร่วม(Co-host)ในการประชุม/สัมมนาวิชาการระดับนานาชาติ	N/A	N/A	0
ยุทธศาสตร์ที่ 6 มีระบบบริหารจัดการที่เป็นเลิศ				
TSU32	ระดับความผูกพันของบุคลากร	ค่าเฉลี่ย 4.11	ค่าเฉลี่ย 3.87	ค่าเฉลี่ย 4.26
TSU33	ดัชนีความสุขของบุคลากร	ค่าเฉลี่ย 3.80	ค่าเฉลี่ย 3.75	ค่าเฉลี่ย 4.15
TSU34	ร้อยละของอาจารย์ที่ได้รับรางวัล	ร้อยละ 30.65	ร้อยละ 45.21	ร้อยละ 50.00
TSU34-1	ระดับนานาชาติ	ร้อยละ 0.00	ร้อยละ 12.33	ร้อยละ 14.00

ตัวชี้วัด แผนกลยุทธ์มหาวิทยาลัยทักษิณ		ผลการดำเนินงานย้อนหลัง		ค่าเป้าหมาย
		2565	2566	2567
TSU34-2	ระดับชาติ	ร้อยละ 30.65	ร้อยละ 45.21	ร้อยละ 50.00
TSU35-1	อัตราการเพิ่มขึ้นของรายได้ (ปีการศึกษา)	ร้อยละ 22.77	ร้อยละ -0.20	ร้อยละ 0.23
TSU36	ระดับการพัฒนาองค์กรตามแนวทาง EdPEX	172.5 คะแนน	อยู่ระหว่างการประเมินผล	215 คะแนน
TSU37	ระดับการรับรู้ของสังคมที่มีต่อมหาวิทยาลัย/ส่วนงาน	ค่าเฉลี่ย 4.40	ค่าเฉลี่ย 4.44	ค่าเฉลี่ย 4.45
TSU37-1	นิสิตระดับปริญญาตรี	ค่าเฉลี่ย 4.42	ค่าเฉลี่ย 4.43	ค่าเฉลี่ย 4.44
TSU37-2	นิสิตระดับบัณฑิตศึกษา	ค่าเฉลี่ย 4.71	ค่าเฉลี่ย 4.70	ค่าเฉลี่ย 4.71
TSU37-3	ผู้ให้ทุน/แหล่งทุนสนับสนุนการวิจัย	ค่าเฉลี่ย 4.29	ค่าเฉลี่ย 4.33	ค่าเฉลี่ย 4.35
TSU37-4	ผู้ใช้บริการวิชาการ	ค่าเฉลี่ย 4.18	ค่าเฉลี่ย 4.29	ค่าเฉลี่ย 4.30
TSU38	ระดับคุณธรรมและความโปร่งใสในการดำเนินงานของมหาวิทยาลัย/ส่วนงาน	64.04 คะแนน	อยู่ระหว่างการประเมินผล	80.00 คะแนน