



แผนการใช้จ่ายงบประมาณ ประจำปีงบประมาณ พ.ศ. 2564



ฝ่ายแผนงาน สำนักงานมหาวิทยาลัย



แผนการใช้จ่ายงบประมาณ
ประจำปีงบประมาณ พ.ศ. 2564
มหาวิทยาลัยทักษิณ

ฝ่ายแผนงาน มหาวิทยาลัยทักษิณ

คำชี้แจง

เพื่อให้การบริหารงบประมาณและการติดตามการใช้จ่ายงบประมาณของมหาวิทยาลัยทักษิณมีประสิทธิภาพ มหาวิทยาลัยจึงได้กำหนดให้หน่วยงานต่าง ๆ จัดทำแผนการใช้จ่ายงบประมาณ เพื่อเป็นแนวทางในการบริหารงบประมาณของหน่วยงานและให้สามารถติดตามความก้าวหน้าของการใช้จ่ายงบประมาณได้อย่างเป็นระบบ และสามารถดำเนินงานให้สอดคล้องกับนโยบายของรัฐบาลในการเร่งรัดการใช้จ่ายงบประมาณ

วัตถุประสงค์ในการจัดทำแผนการใช้จ่ายงบประมาณ

1. เพื่อให้หน่วยงานวางแผนการใช้จ่ายงบประมาณให้สอดคล้องกับแผนการดำเนินงานและบรรลุตามวัตถุประสงค์
2. เพื่อเป็นแนวทางในการควบคุมและติดตามผลการใช้จ่ายงบประมาณของแต่ละหน่วยงานให้เป็นไปตามแผนการใช้จ่ายงบประมาณ หากไม่เป็นไปตามแผนการใช้จ่ายจะได้แก้ไขปัญหาอุปสรรคให้บรรลุเป้าหมายตามแผนที่กำหนดไว้ รวมทั้งเพื่อประโยชน์ในการจัดทำงบประมาณรายจ่ายประจำปี

คำจำกัดความ

แผนการใช้จ่ายงบประมาณ หมายถึง แผนแสดงรายละเอียดการใช้จ่ายงบประมาณรายจ่าย สำหรับหน่วยงาน/คณะ เพื่อดำเนินงานตามแผนปฏิบัติงานในรอบปีงบประมาณ

ฝ่ายแผนงาน มหาวิทยาลัยทักษิณ

กันยายน 2563

สารบัญ

	หน้า
บทสรุปสำหรับผู้บริหาร	1
สรุปแผนการใช้จ่ายงบประมาณ ประจำปีงบประมาณ พ.ศ. 2564	8
รายละเอียดแผนการใช้จ่ายงบประมาณเงินอุดหนุนจากรัฐบาล	27
- สำนักงานมหาวิทยาลัย	28
- ฝ่ายบริหารกลางและทรัพยากรบุคคล	28
- ฝ่ายแผนงาน	29
- ฝ่ายวิชาการ	30
- ฝ่ายการคลังและทรัพย์สิน	30
- ฝ่ายประกันคุณภาพการศึกษา	31
- ฝ่ายตรวจสอบภายใน	31
- ฝ่ายนิติการ	31
- ฝ่ายบริหารงานสภามหาวิทยาลัย	32
- ฝ่ายบริหารวิทยาเขตพัทลุง	32
- ฝ่ายกิจการนิสิตวิทยาเขตพัทลุง	33
- สำนักคอมพิวเตอร์ (พัทลุง)	33
- สำนักหอสมุด (พัทลุง)	33
- คณะวิทยาศาสตร์	34
- คณะเทคโนโลยีและการพัฒนาชุมชน	34
- คณะวิศวกรรมศาสตร์	35
- คณะอุตสาหกรรมเกษตรและชีวภาพ	35
- คณะวิทยาการสุขภาพและการกีฬา	35
- คณะพยาบาลศาสตร์	36
- ฝ่ายบริหารวิทยาเขตสงขลา	36
- ฝ่ายกิจการนิสิตวิทยาเขตสงขลา	37
- สำนักคอมพิวเตอร์ (สงขลา)	37
- สำนักหอสมุด (สงขลา)	37
- คณะมนุษยศาสตร์และสังคมศาสตร์	38
- คณะศิลปกรรมศาสตร์	38
- คณะนิติศาสตร์	38

สารบัญ (ต่อ)

- สำนักส่งเสริมการบริการวิชาการและภูมิปัญญาชุมชน	39
- สถาบันทักษิณคดีศึกษา	40
- สถาบันวิจัยและพัฒนา	41
รายละเอียดแผนการใช้จ่ายงบประมาณเงินรายได้	42
- สำนักงานมหาวิทยาลัย	43
- ฝ่ายบริหารกลางและทรัพยากรบุคคล	43
- ฝ่ายแผนงาน	45
- ฝ่ายวิชาการ	46
- ฝ่ายการคลังและทรัพย์สิน	47
- ฝ่ายประกันคุณภาพการศึกษา	49
- ฝ่ายตรวจสอบภายใน	50
- ฝ่ายนิติการ	51
- งานวิเทศสัมพันธ์	51
- ฝ่ายบริหารงานสภามหาวิทยาลัย	52
- ฝ่ายบริหารวิทยาเขตพัทลุง	53
- ฝ่ายกิจการนิสิตวิทยาเขตพัทลุง	56
- สำนักคอมพิวเตอร์ (พัทลุง)	57
- สำนักหอสมุด (พัทลุง)	58
- คณะวิทยาศาสตร์	60
- คณะเทคโนโลยีและการพัฒนาชุมชน	68
- คณะวิศวกรรมศาสตร์	70
- คณะอุตสาหกรรมเกษตรและชีวภาพ	71
- โรงเรียนสาธิต มหาวิทยาลัยทักษิณ	74
- คณะวิทยาการสุขภาพและการกีฬา	76
- คณะพยาบาลศาสตร์	79
- ฝ่ายบริหารวิทยาเขตสงขลา	82
- ฝ่ายกิจการนิสิตวิทยาเขตสงขลา	84
- สถาบันปฏิบัติการชุมชนเพื่อการศึกษาแบบบูรณาการ	85
- สำนักคอมพิวเตอร์ (สงขลา)	86
- สำนักหอสมุด (สงขลา)	87

สารบัญ (ต่อ)

	หน้า
- คณะมนุษยศาสตร์และสังคมศาสตร์	89
- คณะศึกษาศาสตร์	107
- คณะเศรษฐศาสตร์และบริหารธุรกิจ	119
- คณะศิลปกรรมศาสตร์	123
- คณะนิติศาสตร์	133
- บัณฑิตวิทยาลัย	136
- วิทยาลัยนานาชาติ	138
- วิทยาลัยการจัดการเพื่อการพัฒนา	147
- สำนักส่งเสริมการบริการวิชาการและภูมิปัญญาชุมชน	151
- สำนักบ่มเพาะวิชาการเพื่อวิสาหกิจในชุมชน	152
- สถาบันทักษิณคดีศึกษา	156
- สถาบันวิจัยและพัฒนา	158



บทสรุปสำหรับผู้บริหาร





บทสรุปผู้บริหาร
แผนการใช้จ่ายงบประมาณมหาวิทยาลัยทักษิณ
ประจำปีงบประมาณ พ.ศ. 2564

ปีงบประมาณ พ.ศ. 2564 มหาวิทยาลัยทักษิณ ได้จัดสรรงบประมาณรายจ่าย จำนวน 1,896,621,900.00 บาท โดยจำแนกเป็น งบประมาณเงินแผ่นดิน จำนวน 17,513,300.00 บาท งบประมาณเงินอุดหนุนจากรัฐบาล จำนวน 1,263,226,000.00 บาท และงบประมาณเงินรายได้ จำนวน 615,882,600.00 บาท

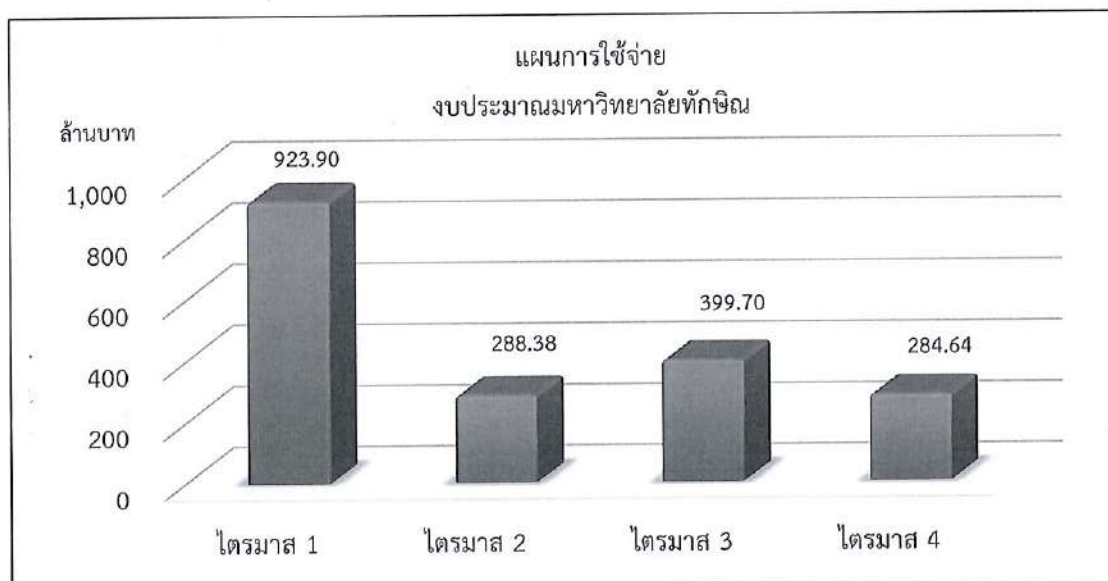
แผนการใช้จ่ายงบประมาณมหาวิทยาลัยทักษิณ

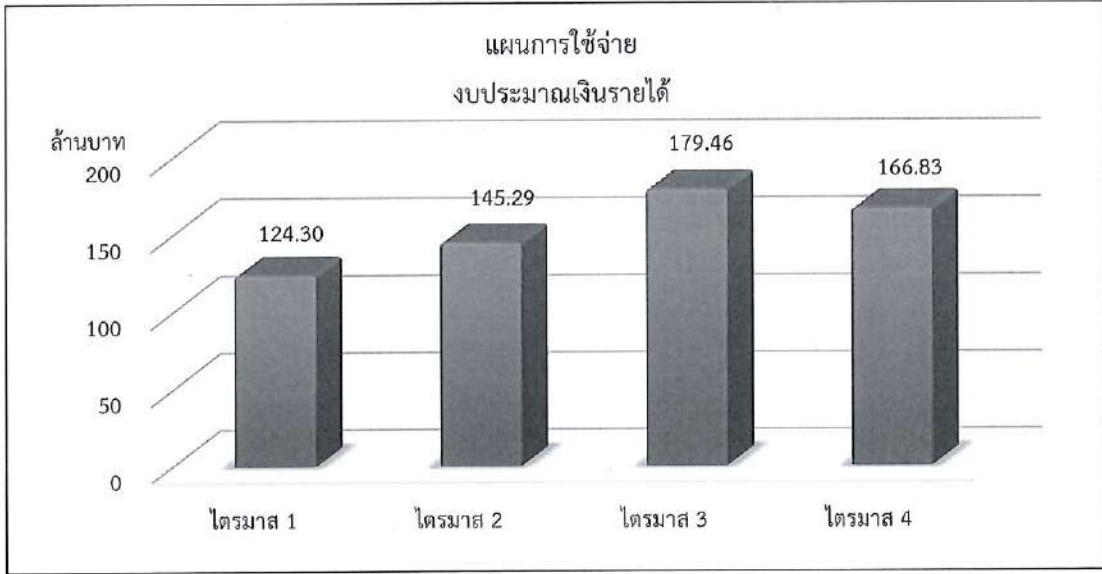
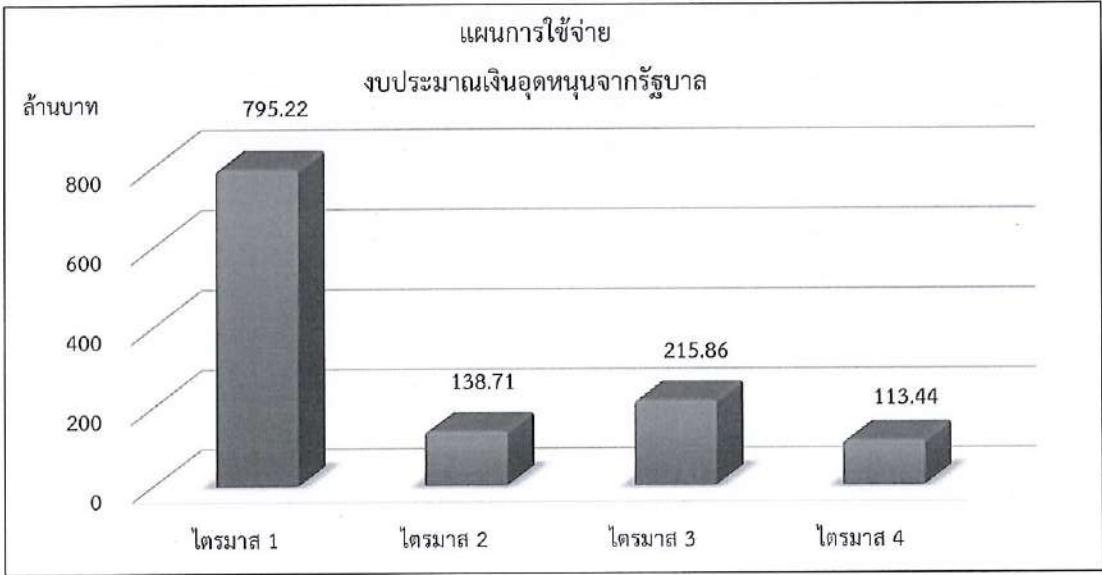
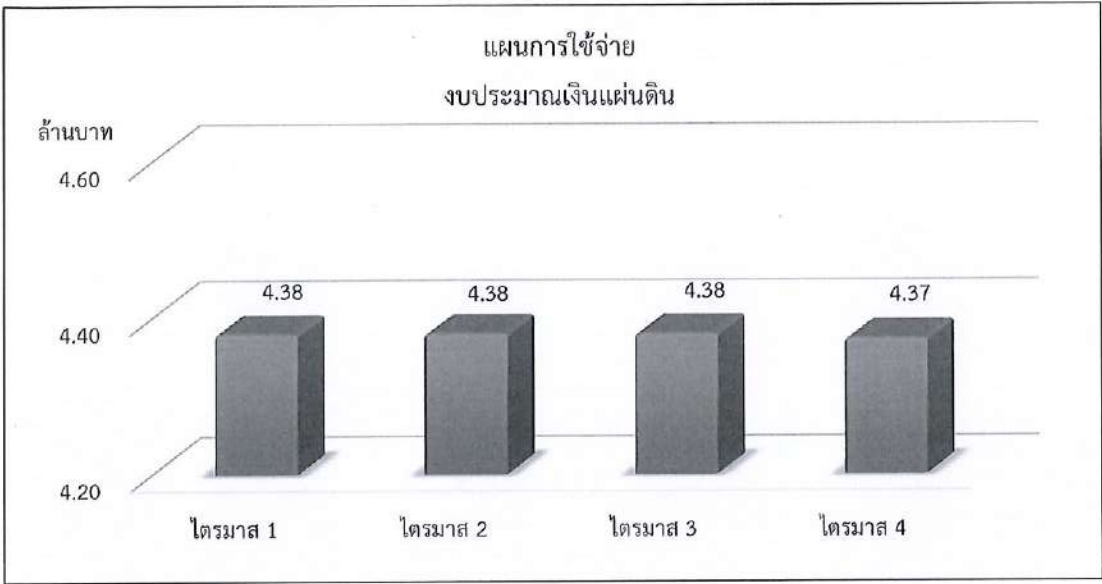
1. งบประมาณในภาพรวมมหาวิทยาลัยทักษิณ จำแนกตามแหล่งงบประมาณ/ไตรมาส

ตาราง แสดงแผนการใช้จ่ายงบประมาณในภาพรวมมหาวิทยาลัยทักษิณ
จำแนกตามแหล่งงบประมาณ/ไตรมาส

แหล่งงบประมาณ	ไตรมาส 1	ไตรมาส 2	ไตรมาส 3	ไตรมาส 4	รวมงบประมาณ
เงินแผ่นดิน	4,380,000.00	4,380,000.00	4,380,000.00	4,373,300.00	17,513,300.00
เงินอุดหนุนจากรัฐบาล	795,219,500.00	138,706,800.00	215,860,000.00	113,439,700.00	1,263,226,000.00
เงินรายได้	124,298,000.00	145,291,800.00	179,463,900.00	166,828,900.00	615,882,600.00
รวมงบประมาณ	923,897,500.00	288,378,600.00	399,703,900.00	284,641,900.00	1,896,621,900.00
ร้อยละ	48.71	15.20	21.08	15.01	100.00

แผนภูมิ แสดงแผนการใช้จ่ายงบประมาณในภาพรวมมหาวิทยาลัยทักษิณ
จำแนกตามแหล่งงบประมาณ/ไตรมาส





2. งบประมาณในภาพรวมมหาวิทยาลัยทักษิณ จำแนกตามงบรายจ่าย/ไตรมาส

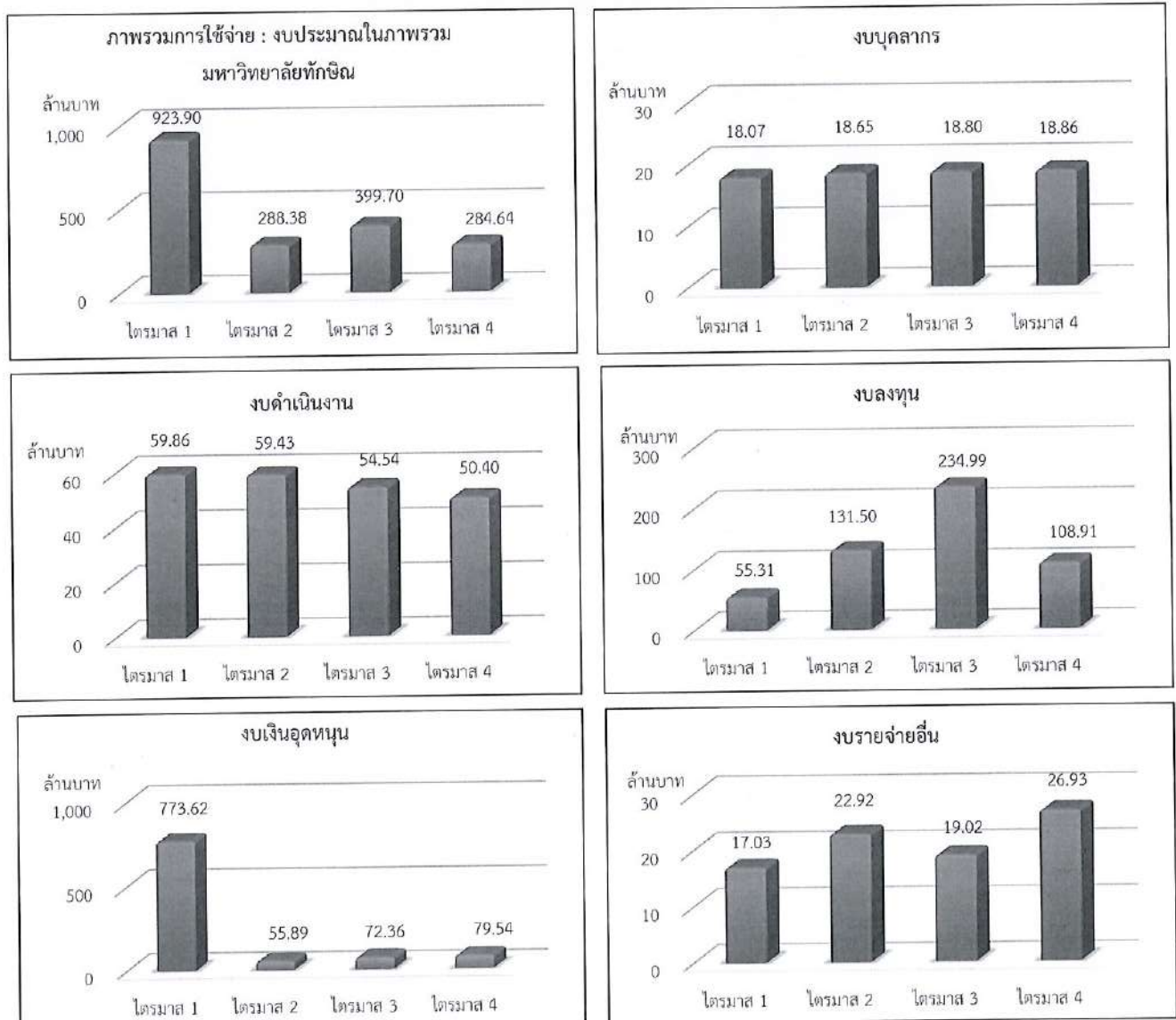
ตาราง แสดงแผนการใช้จ่ายงบประมาณในภาพรวมมหาวิทยาลัยทักษิณ

จำแนกตามงบรายจ่าย/ไตรมาส

แหล่งงบประมาณ	ไตรมาส 1	ไตรมาส 2	ไตรมาส 3	ไตรมาส 4	รวมงบประมาณ
งบบุคลากร	18,069,500.00	18,645,700.00	18,798,500.00	18,857,800.00	74,371,500.00
งบดำเนินงาน	59,861,500.00	59,428,900.00	54,535,500.00	50,399,400.00	224,225,300.00
งบลงทุน	55,311,800.00	131,501,600.00	234,990,100.00	108,913,200.00	530,716,700.00
งบเงินอุดหนุน	773,622,800.00	55,885,100.00	72,358,400.00	79,536,600.00	981,402,900.00
งบรายจ่ายอื่น	17,031,900.00	22,917,300.00	19,021,400.00	26,934,900.00	85,905,500.00
รวมงบประมาณ	923,897,500.00	288,378,600.00	399,703,900.00	284,641,900.00	1,896,621,900.00
ร้อยละ	48.71	15.20	21.08	15.01	100.00

แผนภูมิ แสดงแผนการใช้จ่ายงบประมาณในภาพรวมมหาวิทยาลัยทักษิณ

จำแนกตามงบรายจ่าย/ไตรมาส

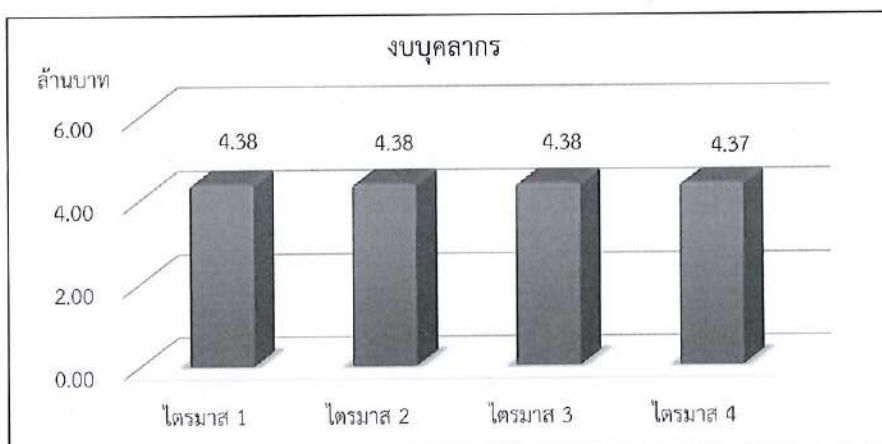


3. งบประมาณเงินแผ่นดิน (เงินเดือนและค่าจ้างประจำ) จำแนกตามงบรายจ่าย/ไตรมาส

ตาราง แสดงแผนการใช้จ่ายงบประมาณเงินแผ่นดิน
จำแนกตามงบรายจ่าย/ไตรมาส

แหล่งงบประมาณ	ไตรมาส 1	ไตรมาส 2	ไตรมาส 3	ไตรมาส 4	รวมงบประมาณ
งบบุคลากร	4,380,000.00	4,380,000.00	4,380,000.00	4,373,300.00	17,513,300.00
งบดำเนินงาน	-	-	-	-	-
งบลงทุน	-	-	-	-	-
งบเงินอุดหนุน	-	-	-	-	-
งบรายจ่ายอื่น	-	-	-	-	-
รวมงบประมาณ	4,380,000.00	4,380,000.00	4,380,000.00	4,373,300.00	17,513,300.00
ร้อยละ	25.00	25.00	25.00	25.00	100.00

แผนภูมิ แสดงแผนการใช้จ่ายงบประมาณเงินแผ่นดิน
จำแนกตามงบรายจ่าย/ไตรมาส

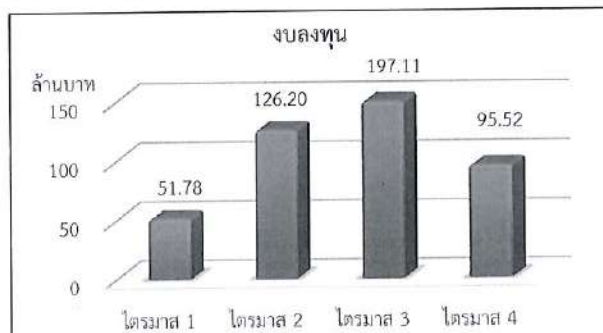
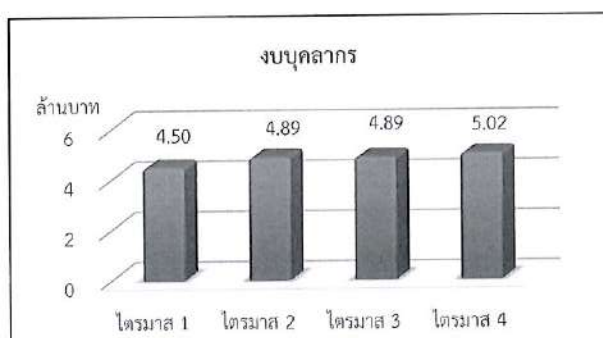


4. งบประมาณเงินอุดหนุนจากรัฐบาล จำแนกตามงบรายจ่าย/ไตรมาส

ตาราง แสดงแผนการใช้จ่ายงบประมาณเงินอุดหนุนจากรัฐบาล
จำแนกตามงบรายจ่าย/ไตรมาส

แหล่งงบประมาณ	ไตรมาส 1	ไตรมาส 2	ไตรมาส 3	ไตรมาส 4	รวมงบประมาณ
งบบุคลากร	4,499,900.00	4,889,800.00	4,889,900.00	5,017,400.00	19,297,000.00
งบดำเนินงาน	14,746,300.00	3,835,400.00	2,743,900.00	2,154,100.00	23,479,700.00
งบลงทุน	51,776,400.00	126,202,600.00	197,105,800.00	95,515,500.00	470,600,300.00
งบเงินอุดหนุน	724,196,900.00	3,779,000.00	11,120,400.00	10,752,700.00	749,849,000.00
งบรายจ่ายอื่น	-	-	-	-	-
รวมงบประมาณ	795,219,500.00	138,706,800.00	215,860,000.00	113,439,700.00	1,263,226,000.00
ร้อยละ	62.95	10.98	17.09	8.98	100.00

แผนภูมิ แสดงแผนการใช้จ่ายงบประมาณเงินอุดหนุนจากรัฐบาล
จำแนกตามงบรายจ่าย/ไตรมาส

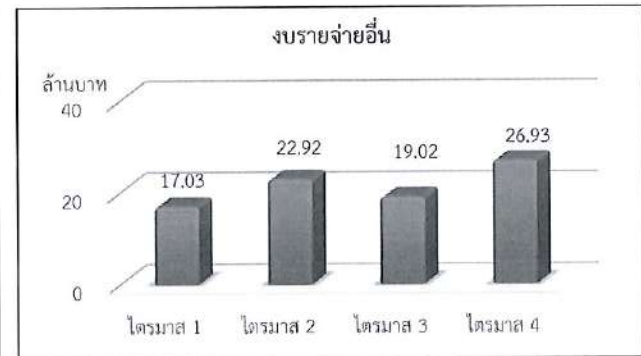
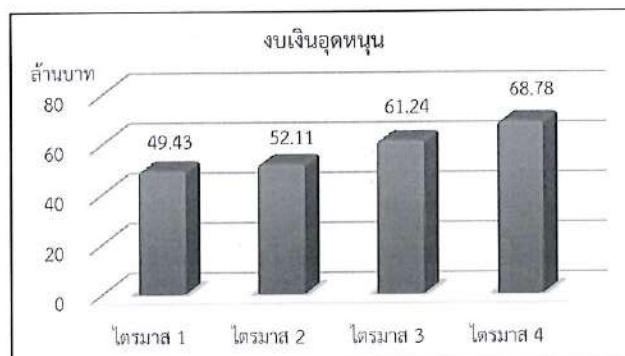
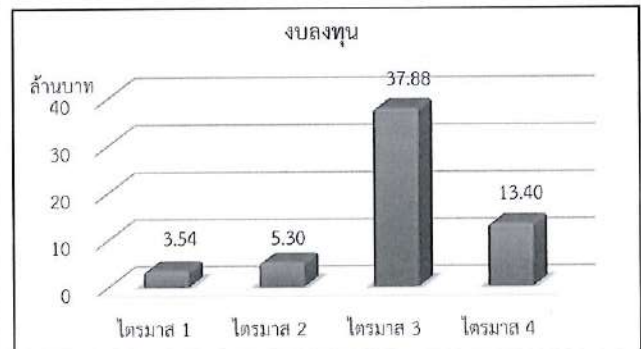
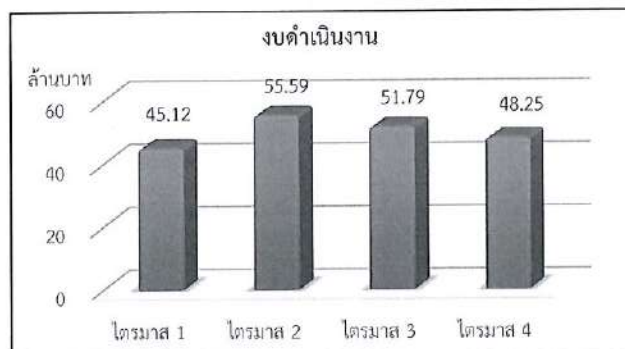
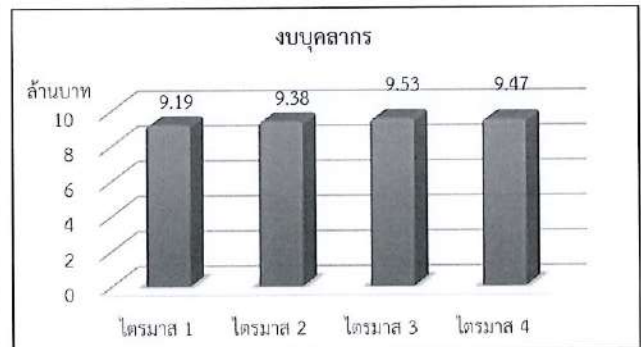


5. งบประมาณเงินรายได้ จำแนกตามงบรายจ่าย/ไตรมาส

ตาราง แสดงแผนการใช้จ่ายงบประมาณเงินรายได้
จำแนกตามงบรายจ่าย/ไตรมาส

แหล่งงบประมาณ	ไตรมาส 1	ไตรมาส 2	ไตรมาส 3	ไตรมาส 4	รวมงบประมาณ
งบบุคลากร	9,189,600.00	9,375,900.00	9,528,600.00	9,467,100.00	37,561,200.00
งบดำเนินงาน	45,115,200.00	55,593,500.00	51,791,600.00	48,245,300.00	200,745,600.00
งบลงทุน	3,535,400.00	5,299,000.00	37,884,300.00	13,397,700.00	60,116,400.00
งบเงินอุดหนุน	49,425,900.00	52,106,100.00	61,238,000.00	68,783,900.00	231,553,900.00
งบรายจ่ายอื่น	17,031,900.00	22,917,300.00	19,021,400.00	26,934,900.00	85,905,500.00
รวมงบประมาณ	124,298,000.00	145,291,800.00	179,463,900.00	166,828,900.00	615,882,600.00
ร้อยละ	20.18	23.59	29.14	27.09	100.00

แผนภูมิ แสดงแผนการใช้จ่ายงบประมาณเงินรายได้
จำแนกตามงบรายจ่าย/ไตรมาส



สรุปแผนการใช้จ่ายงบประมาณ
ประจำปีงบประมาณ พ.ศ. 2564





สรุปแผนการใช้จ่ายงบประมาณมหาวิทยาลัย จำแนกตามหน่วยงาน/ไตรมาส

1. งบประมาณในภาพรวมของมหาวิทยาลัย

แผนการใช้จ่ายงบประมาณในภาพรวมของมหาวิทยาลัยทั้งปี
จำแนกตามหน่วยงาน/ไตรมาส

คณะ/หน่วยงาน	งบประมาณ จัดสรร	ไตรมาส 1		ไตรมาส 2		ไตรมาส 3		ไตรมาส 4		รวม	
		แผน	ร้อยละ	แผน	ร้อยละ	แผน	ร้อยละ	แผน	ร้อยละ	แผน	ร้อยละ
มหาวิทยาลัยทักษิณ	รวม	923,897,500.00	48.71	288,378,600.00	15.20	399,703,900.00	21.07	284,641,900.00	15.01	1,896,621,900.00	100.00
	รายจ่ายประจำ	868,585,700.00	63.59	156,877,000.00	11.49	164,713,800.00	12.06	175,728,700.00	12.87	1,365,905,200.00	100.00
	รายจ่ายลงทุน	55,311,800.00	10.42	131,501,600.00	24.78	234,990,100.00	44.28	108,913,200.00	20.52	530,716,700.00	100.00
สำนักงานมหาวิทยาลัย	รวม	12,693,000.00	8.00	34,463,400.00	21.73	52,315,400.00	32.99	59,114,600.00	37.28	158,586,400.00	100.00
	รายจ่ายประจำ	12,693,000.00	8.00	34,463,400.00	21.73	52,315,400.00	32.99	59,114,600.00	37.28	158,586,400.00	100.00
	รายจ่ายลงทุน	-	-	-	-	-	-	-	-	-	-
ฝ่ายบริหารงาน	รวม	1,590,600.00	25.71	1,570,600.00	25.39	1,570,600.00	25.39	1,454,800.00	23.52	6,186,600.00	100.00
	รายจ่ายประจำ	1,590,600.00	25.71	1,570,600.00	25.39	1,570,600.00	25.39	1,454,800.00	23.52	6,186,600.00	100.00
	รายจ่ายลงทุน	-	-	-	-	-	-	-	-	-	-
ฝ่ายแผนงาน	รวม	20,039,200.00	91.79	735,600.00	3.37	606,600.00	2.78	449,400.00	2.06	21,830,800.00	100.00
	รายจ่ายประจำ	20,039,200.00	91.79	735,600.00	3.37	606,600.00	2.78	449,400.00	2.06	21,830,800.00	100.00
	รายจ่ายลงทุน	-	-	-	-	-	-	-	-	-	-
ฝ่ายการคลังและทรัพย์สิน	รวม	717,612,100.00	96.97	7,779,100.00	1.05	7,716,700.00	1.04	6,919,600.00	0.94	740,027,500.00	100.00
	รายจ่ายประจำ	717,612,100.00	96.97	7,779,100.00	1.05	7,716,700.00	1.04	6,919,600.00	0.94	740,027,500.00	100.00
	รายจ่ายลงทุน	-	-	-	-	-	-	-	-	-	-

1. งบประมาณในภาพรวมของมหาวิทยาลัย (ต่อ)

คณะ/หน่วยงาน	งบประมาณ จัดสรร	ไตรมาส 1		ไตรมาส 2		ไตรมาส 3		ไตรมาส 4		รวม	
		แผน	ร้อยละ	แผน	ร้อยละ	แผน	ร้อยละ	แผน	ร้อยละ	แผน	ร้อยละ
ฝ่ายบริหารกลาง	19,281,900.00	12,525,900.00	64.96	2,555,900.00	13.26	2,978,900.00	15.45	1,221,200.00	6.33	19,281,900.00	100.00
และทรัพยากรบุคคล	19,281,900.00	12,525,900.00	64.96	2,555,900.00	13.26	2,978,900.00	15.45	1,221,200.00	6.33	19,281,900.00	100.00
รายจ่ายลงทุน	-	-	-	-	-	-	-	-	-	-	-
รวม	889,400.00	322,000.00	36.20	278,200.00	31.28	152,500.00	17.15	136,700.00	15.37	889,400.00	100.00
คุณภาพการศึกษา	889,400.00	322,000.00	36.20	278,200.00	31.28	152,500.00	17.15	136,700.00	15.37	889,400.00	100.00
รายจ่ายลงทุน	-	-	-	-	-	-	-	-	-	-	-
รวม	1,283,700.00	266,300.00	20.74	401,300.00	31.26	336,300.00	26.20	279,800.00	21.80	1,283,700.00	100.00
ฝ่ายตรวจสอบภายใน	1,283,700.00	266,300.00	20.74	401,300.00	31.26	336,300.00	26.20	279,800.00	21.80	1,283,700.00	100.00
รายจ่ายประจำ	-	-	-	-	-	-	-	-	-	-	-
รายจ่ายลงทุน	-	-	-	-	-	-	-	-	-	-	-
รวม	9,401,200.00	2,426,600.00	25.81	2,342,600.00	24.92	2,347,600.00	24.97	2,284,400.00	24.30	9,401,200.00	100.00
ฝ่ายวิชาการ	9,401,200.00	2,426,600.00	25.81	2,342,600.00	24.92	2,347,600.00	24.97	2,284,400.00	24.30	9,401,200.00	100.00
รายจ่ายประจำ	-	-	-	-	-	-	-	-	-	-	-
รายจ่ายลงทุน	-	-	-	-	-	-	-	-	-	-	-
รวม	812,700.00	150,700.00	18.54	261,600.00	32.19	150,700.00	18.54	249,700.00	30.72	812,700.00	100.00
ฝ่ายนิติการ	812,700.00	150,700.00	18.54	261,600.00	32.19	150,700.00	18.54	249,700.00	30.72	812,700.00	100.00
รายจ่ายประจำ	-	-	-	-	-	-	-	-	-	-	-
รายจ่ายลงทุน	-	-	-	-	-	-	-	-	-	-	-
รวม	726,800.00	157,800.00	21.71	202,800.00	27.90	161,800.00	22.26	204,400.00	28.12	726,800.00	100.00
งานวิเทศสัมพันธ์	726,800.00	157,800.00	21.71	202,800.00	27.90	161,800.00	22.26	204,400.00	28.12	726,800.00	100.00
รายจ่ายประจำ	-	-	-	-	-	-	-	-	-	-	-
รายจ่ายลงทุน	-	-	-	-	-	-	-	-	-	-	-
รวม	160,525,300.00	29,976,200.00	18.67	49,290,000.00	30.71	51,265,000.00	31.94	29,994,100.00	18.68	160,525,300.00	100.00
ฝ่ายบริหาร	160,525,300.00	29,976,200.00	18.67	49,290,000.00	30.71	51,265,000.00	31.94	29,994,100.00	18.68	160,525,300.00	100.00
วิทยาเขตสงขลา	73,530,100.00	18,351,800.00	24.96	18,416,800.00	25.05	18,391,800.00	25.01	18,369,700.00	24.98	73,530,100.00	100.00
รายจ่ายประจำ	-	-	-	-	-	-	-	-	-	-	-
รายจ่ายลงทุน	-	-	-	-	-	-	-	-	-	-	-
รวม	86,995,200.00	11,624,400.00	13.36	30,873,200.00	35.49	32,873,200.00	37.79	11,624,400.00	13.36	86,995,200.00	100.00

1. งบประมาณในภาพรวมของมหาวิทยาลัย (ต่อ)

คณะ/หน่วยงาน	งบประมาณ จัดสรร	ไตรมาส 1		ไตรมาส 2		ไตรมาส 3		ไตรมาส 4		รวม	
		แผน	ร้อยละ	แผน	ร้อยละ	แผน	ร้อยละ	แผน	ร้อยละ	แผน	ร้อยละ
ฝ่ายกิจการนิสิต	7,497,500.00	1,821,800.00	24.30	2,133,600.00	28.46	1,939,900.00	25.87	1,602,200.00	21.37	7,497,500.00	100.00
วิทยาเขตสงขลา	7,497,500.00	1,821,800.00	24.30	2,133,600.00	28.46	1,939,900.00	25.87	1,602,200.00	21.37	7,497,500.00	100.00
รายจ่ายลงทุน	-	-	-	-	-	-	-	-	-	-	-
รวม	185,366,700.00	19,173,400.00	10.34	23,014,000.00	12.42	36,048,200.00	19.45	107,131,100.00	57.79	185,366,700.00	100.00
วิทยาเขตพัทลุง	75,822,600.00	19,173,400.00	25.29	19,060,300.00	25.14	18,755,600.00	24.74	18,833,300.00	24.84	75,822,600.00	100.00
รายจ่ายลงทุน	109,544,100.00	-	-	3,953,700.00	3.61	17,292,600.00	15.79	88,297,800.00	80.60	109,544,100.00	100.00
รวม	14,477,100.00	3,581,700.00	24.74	3,731,700.00	25.78	3,631,700.00	25.09	3,532,000.00	24.40	14,477,100.00	100.00
วิทยาเขตพัทลุง	14,477,100.00	3,581,700.00	24.74	3,731,700.00	25.78	3,631,700.00	25.09	3,532,000.00	24.40	14,477,100.00	100.00
รายจ่ายลงทุน	-	-	-	-	-	-	-	-	-	-	-
รวม	25,417,200.00	7,248,600.00	28.52	7,315,000.00	28.78	6,687,300.00	26.31	4,166,300.00	16.39	25,417,200.00	100.00
คณะศึกษาศาสตร์	22,341,200.00	5,633,600.00	25.22	5,854,000.00	26.20	6,687,300.00	29.93	4,166,300.00	18.65	22,341,200.00	100.00
รายจ่ายประจำ	3,076,000.00	1,615,000.00	52.50	1,461,000.00	47.50	-	-	-	-	3,076,000.00	100.00
รวม	19,902,200.00	5,024,100.00	25.24	5,955,700.00	29.92	4,711,600.00	23.67	4,210,800.00	21.16	19,902,200.00	100.00
คณะมนุษยศาสตร์ และสังคมศาสตร์	18,800,800.00	4,567,700.00	24.30	5,310,700.00	28.25	4,711,600.00	25.06	4,210,800.00	22.40	18,800,800.00	100.00
รายจ่ายลงทุน	1,101,400.00	456,400.00	41.44	645,000.00	58.56	-	-	-	-	1,101,400.00	100.00
รวม	20,041,300.00	6,583,400.00	32.85	5,512,100.00	27.50	4,561,700.00	22.76	3,384,100.00	16.89	20,041,300.00	100.00
คณะเศรษฐศาสตร์ และบริหารธุรกิจ	19,593,300.00	6,583,400.00	33.60	5,064,100.00	25.85	4,561,700.00	23.28	3,384,100.00	17.27	19,593,300.00	100.00
รายจ่ายลงทุน	448,000.00	-	-	448,000.00	100.00	-	-	-	-	448,000.00	100.00
รวม	9,400,100.00	2,770,500.00	29.47	3,603,900.00	38.34	1,822,300.00	19.39	1,203,400.00	12.80	9,400,100.00	100.00
คณะศิลปกรรมศาสตร์	8,620,100.00	2,770,500.00	32.14	2,823,900.00	32.76	1,822,300.00	21.14	1,203,400.00	13.96	8,620,100.00	100.00
รายจ่ายประจำ	780,000.00	-	-	780,000.00	100.00	-	-	-	-	780,000.00	100.00

1. งบประมาณในภาพรวมของมหาวิทยาลัย (ต่อ)

คณะ/หน่วยงาน	งบประมาณ จัดสรร	ไตรมาส 1		ไตรมาส 2		ไตรมาส 3		ไตรมาส 4		รวม	
		แผน	ร้อยละ	แผน	ร้อยละ	แผน	ร้อยละ	แผน	ร้อยละ	แผน	ร้อยละ
คณะนิติศาสตร์	15,013,500.00	4,485,000.00	29.87	4,096,200.00	27.28	3,174,200.00	21.14	3,258,100.00	21.70	15,013,500.00	100.00
รายจ่ายประจำ	14,873,500.00	4,345,000.00	29.21	4,096,200.00	27.54	3,174,200.00	21.34	3,258,100.00	21.91	14,873,500.00	100.00
รายจ่ายลงทุน	140,000.00	140,000.00	100.00	-	-	-	-	-	-	140,000.00	100.00
คณะวิทยาศาสตร์	16,946,400.00	2,185,900.00	12.90	2,667,100.00	15.74	9,482,100.00	55.95	2,611,300.00	15.41	16,946,400.00	100.00
รายจ่ายประจำ	10,033,200.00	2,185,900.00	21.79	2,667,100.00	26.58	2,568,900.00	25.60	2,611,300.00	26.03	10,033,200.00	100.00
รายจ่ายลงทุน	6,913,200.00	-	-	-	-	6,913,200.00	100.00	-	-	6,913,200.00	100.00
คณะเทคโนโลยี	14,513,900.00	744,100.00	5.13	768,100.00	5.29	12,259,100.00	84.53	732,600.00	5.05	14,513,900.00	100.00
รายจ่ายประจำ	2,913,300.00	744,100.00	25.54	718,100.00	24.65	762,500.00	26.17	688,600.00	23.64	2,913,300.00	100.00
รายจ่ายลงทุน	11,600,600.00	-	-	50,000.00	0.43	11,506,600.00	99.19	44,000.00	0.38	11,600,600.00	100.00
คณะวิศวกรรมศาสตร์	41,548,300.00	533,200.00	1.28	20,401,200.00	49.10	20,339,200.00	48.95	274,700.00	0.66	41,548,300.00	100.00
รายจ่ายประจำ	1,548,300.00	533,200.00	34.44	401,200.00	25.91	339,200.00	21.91	274,700.00	17.74	1,548,300.00	100.00
รายจ่ายลงทุน	40,000,000.00	-	-	20,000,000.00	50.00	20,000,000.00	50.00	-	-	40,000,000.00	100.00
คณะอุตสาหกรรมเกษตร	19,303,800.00	308,100.00	1.60	3,210,900.00	16.63	15,568,800.00	80.65	216,000.00	1.12	19,303,800.00	100.00
รายจ่ายประจำ	1,031,200.00	308,100.00	29.88	210,900.00	20.45	296,200.00	28.72	216,000.00	20.95	1,031,200.00	100.00
รายจ่ายลงทุน	18,272,600.00	-	-	3,000,000.00	16.42	15,272,600.00	83.58	-	-	18,272,600.00	100.00
คณะวิทยาการสุขภาพ	8,438,100.00	1,446,000.00	17.14	3,631,400.00	43.04	1,612,300.00	19.11	1,748,400.00	20.72	8,438,100.00	100.00
รายจ่ายประจำ	6,212,500.00	1,446,000.00	23.28	1,427,700.00	22.98	1,590,400.00	25.60	1,748,400.00	28.14	6,212,500.00	100.00
รายจ่ายลงทุน	2,225,600.00	-	-	2,203,700.00	99.02	21,900.00	0.98	-	-	2,225,600.00	100.00
คณะพยาบาลศาสตร์	215,237,800.00	40,626,200.00	18.88	67,918,200.00	31.55	97,478,200.00	45.29	9,215,200.00	4.28	215,237,800.00	100.00
รายจ่ายประจำ	1,822,800.00	610,200.00	33.48	576,200.00	31.61	368,200.00	20.20	268,200.00	14.71	1,822,800.00	100.00
รายจ่ายลงทุน	213,415,000.00	40,016,000.00	18.75	67,342,000.00	31.55	97,110,000.00	45.50	8,947,000.00	4.19	213,415,000.00	100.00

1. งบประมาณในภาพรวมของมหาวิทยาลัย (ต่อ)

คณะ/หน่วยงาน	งบประมาณ จัดสรร	ไตรมาส 1		ไตรมาส 2		ไตรมาส 3		ไตรมาส 4		รวม	
		แผน	ร้อยละ	แผน	ร้อยละ	แผน	ร้อยละ	แผน	ร้อยละ	แผน	ร้อยละ
บัณฑิตวิทยาลัย	2,228,600.00	458,200.00	20.56	715,900.00	32.12	698,200.00	31.33	356,300.00	15.99	2,228,600.00	100.00
รายจ่ายประจำ	2,228,600.00	458,200.00	20.56	715,900.00	32.12	698,200.00	31.33	356,300.00	15.99	2,228,600.00	100.00
รายจ่ายลงทุน	-	-	-	-	-	-	-	-	-	-	-
วิทยาลัยนานาชาติ	1,329,500.00	126,400.00	9.51	457,000.00	34.37	384,100.00	28.89	362,000.00	27.23	1,329,500.00	100.00
รายจ่ายประจำ	1,329,500.00	126,400.00	9.51	457,000.00	34.37	384,100.00	28.89	362,000.00	27.23	1,329,500.00	100.00
รายจ่ายลงทุน	-	-	-	-	-	-	-	-	-	-	-
วิทยาลัยการจัดการ	42,089,400.00	9,721,800.00	23.10	9,073,600.00	21.56	7,863,600.00	18.68	15,430,400.00	36.66	42,089,400.00	100.00
รายจ่ายประจำ	40,089,400.00	8,321,800.00	20.76	8,473,600.00	21.14	7,863,600.00	19.62	15,430,400.00	38.49	40,089,400.00	100.00
รายจ่ายลงทุน	2,000,000.00	1,400,000.00	70.00	600,000.00	30.00	-	-	-	-	2,000,000.00	100.00
สำนักหอสมุด (สงขลา)	4,494,700.00	1,131,900.00	25.18	1,308,300.00	29.11	1,148,400.00	25.55	906,100.00	20.16	4,494,700.00	100.00
รายจ่ายประจำ	4,494,700.00	1,131,900.00	25.18	1,308,300.00	29.11	1,148,400.00	25.55	906,100.00	20.16	4,494,700.00	100.00
รายจ่ายลงทุน	-	-	-	-	-	-	-	-	-	-	-
สำนักหอสมุด (พัทลุง)	3,819,700.00	835,500.00	21.87	1,543,200.00	40.40	1,130,700.00	29.60	310,300.00	8.12	3,819,700.00	100.00
รายจ่ายประจำ	3,819,700.00	835,500.00	21.87	1,543,200.00	40.40	1,130,700.00	29.60	310,300.00	8.12	3,819,700.00	100.00
รายจ่ายลงทุน	-	-	-	-	-	-	-	-	-	-	-
สำนักคอมพิวเตอร์ (สงขลา)	39,581,900.00	377,900.00	0.95	2,891,300.00	7.30	35,206,500.00	88.95	1,106,200.00	2.79	39,581,900.00	100.00
รายจ่ายประจำ	5,461,900.00	377,900.00	6.92	2,771,300.00	50.74	1,206,500.00	22.09	1,106,200.00	20.25	5,461,900.00	100.00
รายจ่ายลงทุน	34,120,000.00	-	-	120,000.00	0.35	34,000,000.00	99.65	-	-	34,120,000.00	100.00
สำนักคอมพิวเตอร์ (พัทลุง)	1,604,900.00	193,500.00	12.06	260,600.00	16.24	109,200.00	6.80	1,041,600.00	64.90	1,604,900.00	100.00
รายจ่ายประจำ	1,604,900.00	193,500.00	12.06	260,600.00	16.24	109,200.00	6.80	1,041,600.00	64.90	1,604,900.00	100.00
รายจ่ายลงทุน	-	-	-	-	-	-	-	-	-	-	-

1. งบประมาณในภาพรวมของมหาวิทยาลัย (ต่อ)

คณะ/หน่วยงาน	งบประมาณ จัดสรร	ไตรมาส 1		ไตรมาส 2		ไตรมาส 3		ไตรมาส 4		รวม	
		แผน	ร้อยละ	แผน	ร้อยละ	แผน	ร้อยละ	แผน	ร้อยละ	แผน	ร้อยละ
สำนักส่งเสริมบริการ	1,251,400.00	338,500.00	27.05	285,500.00	22.81	344,500.00	27.53	282,900.00	22.61	1,251,400.00	100.00
วิชาการและปฏิบัติการชุมชน	1,251,400.00	338,500.00	27.05	285,500.00	22.81	344,500.00	27.53	282,900.00	22.61	1,251,400.00	100.00
รายจ่ายลงทุน	-	-	-	-	-	-	-	-	-	-	-
รวม	48,769,200.00	9,510,700.00	19.50	14,534,700.00	29.80	10,554,200.00	21.64	14,169,600.00	29.05	48,769,200.00	100.00
เพื่อวิสาหกิจชุมชน	48,684,200.00	9,450,700.00	19.41	14,509,700.00	29.80	10,554,200.00	21.68	14,169,600.00	29.11	48,684,200.00	100.00
รายจ่ายลงทุน	85,000.00	60,000.00	70.59	25,000.00	29.41	-	-	-	-	85,000.00	100.00
รวม	2,578,000.00	627,100.00	24.33	622,100.00	24.13	631,100.00	24.48	697,700.00	27.06	2,578,000.00	100.00
สถาบันพัฒนา	2,578,000.00	627,100.00	24.33	622,100.00	24.13	631,100.00	24.48	697,700.00	27.06	2,578,000.00	100.00
รายจ่ายลงทุน	-	-	-	-	-	-	-	-	-	-	-
รวม	6,843,400.00	5,632,500.00	82.31	377,300.00	5.51	494,900.00	7.23	338,700.00	4.95	6,843,400.00	100.00
รายจ่ายประจำ	6,843,400.00	5,632,500.00	82.31	377,300.00	5.51	494,900.00	7.23	338,700.00	4.95	6,843,400.00	100.00
รายจ่ายลงทุน	-	-	-	-	-	-	-	-	-	-	-
รวม	395,000.00	105,000.00	26.58	99,000.00	25.06	94,700.00	23.97	96,300.00	24.38	395,000.00	100.00
สถาบันปฏิบัติการชุมชน	395,000.00	105,000.00	26.58	99,000.00	25.06	94,700.00	23.97	96,300.00	24.38	395,000.00	100.00
เพื่อการศึกษาระบบบูรณาการ	-	-	-	-	-	-	-	-	-	-	-
รายจ่ายลงทุน	-	-	-	-	-	-	-	-	-	-	-
รวม	8,980,000.00	546,100.00	6.08	2,369,900.00	26.39	2,115,100.00	23.55	3,948,900.00	43.97	8,980,000.00	100.00
มหาวิทยาลัยทักษิณ	8,980,000.00	546,100.00	6.08	2,369,900.00	26.39	2,115,100.00	23.55	3,948,900.00	43.97	8,980,000.00	100.00
รายจ่ายประจำ	-	-	-	-	-	-	-	-	-	-	-
รายจ่ายลงทุน	-	-	-	-	-	-	-	-	-	-	-

2. งบประมาณเงินแผ่นดิน

แผนการใช้จ่ายงบประมาณเงินแผ่นดิน
จำแนกตามหน่วยงาน/ไตรมาส

คณะ/หน่วยงาน	งบประมาณ จัดสรร	ไตรมาส 1		ไตรมาส 2		ไตรมาส 3		ไตรมาส 4		รวม	
		แผน	ร้อยละ	แผน	ร้อยละ	แผน	ร้อยละ	แผน	ร้อยละ	แผน	ร้อยละ
มหาวิทยาลัยทักษิณ	17,513,300.00	4,380,000.00	25.01	4,380,000.00	25.01	4,380,000.00	25.01	4,373,300.00	24.97	17,513,300.00	100.00
รายจ่ายประจำ	17,513,300.00	4,380,000.00	25.01	4,380,000.00	25.01	4,380,000.00	25.01	4,373,300.00	24.97	17,513,300.00	100.00
รายจ่ายลงทุน	-	-	-	-	-	-	-	-	-	-	-
ฝ่ายการคลังและทรัพย์สิน	17,513,300.00	4,380,000.00	25.01	4,380,000.00	25.01	4,380,000.00	25.01	4,373,300.00	24.97	17,513,300.00	100.00
รายจ่ายประจำ	17,513,300.00	4,380,000.00	25.01	4,380,000.00	25.01	4,380,000.00	25.01	4,373,300.00	24.97	17,513,300.00	100.00
รายจ่ายลงทุน	-	-	-	-	-	-	-	-	-	-	-

3. งบประมาณเงินอุดหนุนจากรัฐบาล (ต่อ)

คณะ/หน่วยงาน	งบประมาณ จัดสรร	ไตรมาส 1		ไตรมาส 2		ไตรมาส 3		ไตรมาส 4		รวม	
		แผน	ร้อยละ	แผน	ร้อยละ	แผน	ร้อยละ	แผน	ร้อยละ	แผน	ร้อยละ
ฝ่ายตรวจสอบภายใน											
รวม	238,000.00	89,500.00	37.61	49,500.00	20.80	49,500.00	20.80	49,500.00	20.80	238,000.00	100.00
รายจ่ายประจำ	238,000.00	89,500.00	37.61	49,500.00	20.80	49,500.00	20.80	49,500.00	20.80	238,000.00	100.00
รายจ่ายลงทุน	-	-	-	-	-	-	-	-	-	-	-
ฝ่ายวิชาการ											
รวม	2,867,000.00	742,500.00	25.90	749,500.00	26.14	782,500.00	27.29	592,500.00	20.67	2,867,000.00	100.00
รายจ่ายประจำ	2,867,000.00	742,500.00	25.90	749,500.00	26.14	782,500.00	27.29	592,500.00	20.67	2,867,000.00	100.00
รายจ่ายลงทุน	-	-	-	-	-	-	-	-	-	-	-
ฝ่ายนิติการ											
รวม	198,000.00	49,500.00	25.00	49,500.00	25.00	49,500.00	25.00	49,500.00	25.00	198,000.00	100.00
รายจ่ายประจำ	198,000.00	49,500.00	25.00	49,500.00	25.00	49,500.00	25.00	49,500.00	25.00	198,000.00	100.00
รายจ่ายลงทุน	-	-	-	-	-	-	-	-	-	-	-
ฝ่ายบริหารวิทยาเขตสงขลา											
รวม	98,129,000.00	20,361,500.00	20.75	31,823,300.00	32.43	33,616,000.00	34.26	12,328,200.00	12.56	98,129,000.00	100.00
รายจ่ายประจำ	11,133,800.00	8,737,100.00	78.47	950,100.00	8.53	742,800.00	6.67	703,800.00	6.32	11,133,800.00	100.00
รายจ่ายลงทุน	86,995,200.00	11,624,400.00	13.36	30,873,200.00	35.49	32,873,200.00	37.79	11,624,400.00	13.36	86,995,200.00	100.00
ฝ่ายกิจการนิสิตวิทยาเขตสงขลา											
รวม	649,000.00	167,800.00	25.86	162,300.00	25.01	162,300.00	25.01	156,600.00	24.13	649,000.00	100.00
รายจ่ายประจำ	649,000.00	167,800.00	25.86	162,300.00	25.01	162,300.00	25.01	156,600.00	24.13	649,000.00	100.00
รายจ่ายลงทุน	-	-	-	-	-	-	-	-	-	-	-
ฝ่ายบริหารวิทยาเขตพัทลุง											
รวม	103,561,100.00	2,026,300.00	1.96	5,665,600.00	5.47	17,125,300.00	16.54	78,743,900.00	76.04	103,561,100.00	100.00
รายจ่ายประจำ	6,813,100.00	2,026,300.00	29.74	1,711,900.00	25.13	1,695,100.00	24.88	1,379,800.00	20.25	6,813,100.00	100.00
รายจ่ายลงทุน	96,748,000.00	-	-	3,953,700.00	4.09	15,430,200.00	15.95	77,364,100.00	79.96	96,748,000.00	100.00
ฝ่ายกิจการนิสิตวิทยาเขตพัทลุง											
รวม	836,000.00	209,000.00	25.00	209,000.00	25.00	209,000.00	25.00	209,000.00	25.00	836,000.00	100.00
รายจ่ายประจำ	836,000.00	209,000.00	25.00	209,000.00	25.00	209,000.00	25.00	209,000.00	25.00	836,000.00	100.00
รายจ่ายลงทุน	-	-	-	-	-	-	-	-	-	-	-

3. งบประมาณเงินอุดหนุนจากรัฐบาล (ต่อ)

คณะ/หน่วยงาน	งบประมาณ จัดสรร	ไตรมาส 1		ไตรมาส 2		ไตรมาส 3		ไตรมาส 4		รวม	
		แผน	ร้อยละ	แผน	ร้อยละ	แผน	ร้อยละ	แผน	ร้อยละ	แผน	ร้อยละ
คณะมนุษยศาสตร์	รวม	235,000.00	44.17	99,000.00	18.61	99,000.00	18.61	99,000.00	18.61	532,000.00	100.00
คณะสังคมศาสตร์	รายจ่ายประจำ	99,000.00	25.00	99,000.00	25.00	99,000.00	25.00	99,000.00	25.00	396,000.00	100.00
	รายจ่ายลงทุน	136,000.00	100.00	-	-	-	-	-	-	136,000.00	100.00
คณะศิลปกรรมศาสตร์	รวม	49,500.00	5.06	829,500.00	84.82	49,500.00	5.06	49,500.00	5.06	978,000.00	100.00
	รายจ่ายประจำ	49,500.00	25.00	49,500.00	25.00	49,500.00	25.00	49,500.00	25.00	198,000.00	100.00
	รายจ่ายลงทุน	-	-	780,000.00	100.00	-	-	-	-	780,000.00	100.00
คณะนิติศาสตร์	รวม	207,000.00	25.00	207,000.00	25.00	207,000.00	25.00	207,000.00	25.00	828,000.00	100.00
	รายจ่ายประจำ	207,000.00	25.00	207,000.00	25.00	207,000.00	25.00	207,000.00	25.00	828,000.00	100.00
	รายจ่ายลงทุน	-	-	-	-	-	-	-	-	-	-
คณะวิทยาศาสตร์	รวม	174,500.00	2.29	174,400.00	2.29	7,087,700.00	93.12	174,400.00	2.29	7,611,000.00	100.00
	รายจ่ายประจำ	174,500.00	25.01	174,400.00	24.99	174,500.00	25.01	174,400.00	24.99	697,800.00	100.00
	รายจ่ายลงทุน	-	-	-	-	6,913,200.00	100.00	-	-	6,913,200.00	100.00
คณะเทคโนโลยี	รวม	49,500.00	0.42	49,500.00	0.42	11,506,100.00	98.73	49,500.00	0.42	11,654,600.00	100.00
และการพัฒนาชุมชน	รายจ่ายประจำ	49,500.00	25.00	49,500.00	25.00	49,500.00	25.00	49,500.00	25.00	198,000.00	100.00
	รายจ่ายลงทุน	-	-	-	-	11,456,600.00	100.00	-	-	11,456,600.00	100.00
คณะวิศวกรรมศาสตร์	รวม	-	-	20,000,000.00	50.00	20,000,000.00	50.00	-	-	40,000,000.00	100.00
	รายจ่ายประจำ	-	-	-	-	-	-	-	-	-	-
	รายจ่ายลงทุน	-	-	20,000,000.00	50.00	20,000,000.00	50.00	-	-	40,000,000.00	100.00
คณะอุตสาหกรรมเกษตร	รวม	-	-	3,000,000.00	16.42	15,272,600.00	83.58	-	-	18,272,600.00	100.00
และชีวภาพ	รายจ่ายประจำ	-	-	-	-	-	-	-	-	-	-
	รายจ่ายลงทุน	-	-	3,000,000.00	16.42	15,272,600.00	83.58	-	-	18,272,600.00	100.00

3. งบประมาณเงินอุดหนุนจากรัฐบาล (ต่อ)

คณะ/หน่วยงาน	งบประมาณ จัดสรร	ไตรมาส 1		ไตรมาส 2		ไตรมาส 3		ไตรมาส 4		รวม	
		แผน	ร้อยละ	แผน	ร้อยละ	แผน	ร้อยละ	แผน	ร้อยละ	แผน	ร้อยละ
คณะวิทยาศาสตร์สุขภาพ	2,539,700.00	84,000.00	3.31	2,287,700.00	90.08	84,000.00	3.31	84,000.00	3.31	2,539,700.00	100.00
รายจ่ายประจำ	336,000.00	84,000.00	25.00	84,000.00	25.00	84,000.00	25.00	84,000.00	25.00	336,000.00	100.00
รายจ่ายลงทุน	2,203,700.00	-	-	2,203,700.00	100.00	-	-	-	-	2,203,700.00	100.00
รวม	207,095,000.00	40,016,000.00	19.32	65,392,000.00	31.58	95,160,000.00	45.95	6,527,000.00	3.15	207,095,000.00	100.00
รายจ่ายประจำ	-	-	-	-	-	-	-	-	-	-	-
รายจ่ายลงทุน	207,095,000.00	40,016,000.00	19.32	65,392,000.00	31.58	95,160,000.00	45.95	6,527,000.00	3.15	207,095,000.00	100.00
รวม	2,098,000.00	519,500.00	24.76	724,500.00	34.53	524,500.00	25.00	329,500.00	15.71	2,098,000.00	100.00
รายจ่ายประจำ	2,098,000.00	519,500.00	24.76	724,500.00	34.53	524,500.00	25.00	329,500.00	15.71	2,098,000.00	100.00
รายจ่ายลงทุน	-	-	-	-	-	-	-	-	-	-	-
รวม	3,151,800.00	675,600.00	21.44	1,375,600.00	43.64	925,600.00	29.37	175,000.00	5.55	3,151,800.00	100.00
รายจ่ายประจำ	3,151,800.00	675,600.00	21.44	1,375,600.00	43.64	925,600.00	29.37	175,000.00	5.55	3,151,800.00	100.00
รายจ่ายลงทุน	-	-	-	-	-	-	-	-	-	-	-
รวม	1,300,000.00	-	-	390,000.00	30.00	390,000.00	30.00	520,000.00	40.00	1,300,000.00	100.00
รายจ่ายประจำ	1,300,000.00	-	-	390,000.00	30.00	390,000.00	30.00	520,000.00	40.00	1,300,000.00	100.00
รายจ่ายลงทุน	-	-	-	-	-	-	-	-	-	-	-
รวม	900,000.00	-	-	-	-	-	-	900,000.00	100.00	900,000.00	100.00
รายจ่ายประจำ	900,000.00	-	-	-	-	-	-	900,000.00	100.00	900,000.00	100.00
รายจ่ายลงทุน	-	-	-	-	-	-	-	-	-	-	-
รวม	1,048,000.00	264,000.00	25.19	264,000.00	25.19	264,000.00	25.19	256,000.00	24.43	1,048,000.00	100.00
รายจ่ายประจำ	1,048,000.00	264,000.00	25.19	264,000.00	25.19	264,000.00	25.19	256,000.00	24.43	1,048,000.00	100.00
รายจ่ายลงทุน	-	-	-	-	-	-	-	-	-	-	-

3. งบประมาณเงินอุดหนุนจากรัฐบาล (ต่อ)

คณะ/หน่วยงาน	งบประมาณ จัดสรร	ไตรมาส 1		ไตรมาส 2		ไตรมาส 3		ไตรมาส 4		รวม	
		แผน	ร้อยละ	แผน	ร้อยละ	แผน	ร้อยละ	แผน	ร้อยละ	แผน	ร้อยละ
สถาบันวิจัยและพัฒนา	796,000.00	299,000.00	37.56	159,000.00	19.97	219,000.00	27.51	119,000.00	14.95	796,000.00	100.00
รวม	796,000.00	299,000.00	37.56	159,000.00	19.97	219,000.00	27.51	119,000.00	14.95	796,000.00	100.00
รายจ่ายประจำ	-	-	-	-	-	-	-	-	-	-	-
รายจ่ายลงทุน	-	-	-	-	-	-	-	-	-	-	-
สำนักส่งเสริมการบริหารราชการ	723,600.00	180,900.00	25.00	180,900.00	25.00	180,900.00	25.00	180,900.00	25.00	723,600.00	100.00
รวม	723,600.00	180,900.00	25.00	180,900.00	25.00	180,900.00	25.00	180,900.00	25.00	723,600.00	100.00
รายจ่ายประจำ	-	-	-	-	-	-	-	-	-	-	-
รายจ่ายลงทุน	-	-	-	-	-	-	-	-	-	-	-

4. งบประมาณเงินรายได้ (ต่อ)

คณะ/หน่วยงาน	งบประมาณ จัดสรร	ไตรมาส 1		ไตรมาส 2		ไตรมาส 3		ไตรมาส 4		รวม	
		แผน	ร้อยละ	แผน	ร้อยละ	แผน	ร้อยละ	แผน	ร้อยละ	แผน	ร้อยละ
ฝ่ายตรวจสอบภายใน	1,045,700.00	176,800.00	16.91	351,800.00	33.64	286,800.00	27.43	230,300.00	22.02	1,045,700.00	100.00
รายจ่ายประจำ	1,045,700.00	176,800.00	16.91	351,800.00	33.64	286,800.00	27.43	230,300.00	22.02	1,045,700.00	100.00
รายจ่ายลงทุน	-	-	-	-	-	-	-	-	-	-	-
รวม	6,534,200.00	1,684,100.00	25.77	1,593,100.00	24.38	1,565,100.00	23.95	1,691,900.00	25.89	6,534,200.00	100.00
ฝ่ายวิชาการ	6,534,200.00	1,684,100.00	25.77	1,593,100.00	24.38	1,565,100.00	23.95	1,691,900.00	25.89	6,534,200.00	100.00
รายจ่ายประจำ	6,534,200.00	1,684,100.00	25.77	1,593,100.00	24.38	1,565,100.00	23.95	1,691,900.00	25.89	6,534,200.00	100.00
รายจ่ายลงทุน	-	-	-	-	-	-	-	-	-	-	-
รวม	614,700.00	101,200.00	16.46	212,100.00	34.50	101,200.00	16.46	200,200.00	32.57	614,700.00	100.00
ฝ่ายวิชาการ	614,700.00	101,200.00	16.46	212,100.00	34.50	101,200.00	16.46	200,200.00	32.57	614,700.00	100.00
รายจ่ายประจำ	614,700.00	101,200.00	16.46	212,100.00	34.50	101,200.00	16.46	200,200.00	32.57	614,700.00	100.00
รายจ่ายลงทุน	-	-	-	-	-	-	-	-	-	-	-
รวม	726,800.00	157,800.00	21.71	202,800.00	27.90	161,800.00	22.26	204,400.00	28.12	726,800.00	100.00
งานพิเศษสัมพันธ์	726,800.00	157,800.00	21.71	202,800.00	27.90	161,800.00	22.26	204,400.00	28.12	726,800.00	100.00
รายจ่ายประจำ	726,800.00	157,800.00	21.71	202,800.00	27.90	161,800.00	22.26	204,400.00	28.12	726,800.00	100.00
รายจ่ายลงทุน	-	-	-	-	-	-	-	-	-	-	-
รวม	62,396,300.00	9,614,700.00	15.41	17,466,700.00	27.99	17,649,000.00	28.29	17,665,900.00	28.31	62,396,300.00	100.00
ฝ่ายบริหาร	62,396,300.00	9,614,700.00	15.41	17,466,700.00	27.99	17,649,000.00	28.29	17,665,900.00	28.31	62,396,300.00	100.00
รายจ่ายประจำ	62,396,300.00	9,614,700.00	15.41	17,466,700.00	27.99	17,649,000.00	28.29	17,665,900.00	28.31	62,396,300.00	100.00
รายจ่ายลงทุน	-	-	-	-	-	-	-	-	-	-	-
รวม	6,848,500.00	1,654,000.00	24.15	1,971,300.00	28.78	1,777,600.00	25.96	1,445,600.00	21.11	6,848,500.00	100.00
ฝ่ายกิจการนิสิต	6,848,500.00	1,654,000.00	24.15	1,971,300.00	28.78	1,777,600.00	25.96	1,445,600.00	21.11	6,848,500.00	100.00
รายจ่ายประจำ	6,848,500.00	1,654,000.00	24.15	1,971,300.00	28.78	1,777,600.00	25.96	1,445,600.00	21.11	6,848,500.00	100.00
รายจ่ายลงทุน	-	-	-	-	-	-	-	-	-	-	-
รวม	81,805,600.00	17,147,100.00	20.96	17,348,400.00	21.21	18,922,900.00	23.13	28,387,200.00	34.70	81,805,600.00	100.00
ฝ่ายบริหาร	81,805,600.00	17,147,100.00	20.96	17,348,400.00	21.21	18,922,900.00	23.13	28,387,200.00	34.70	81,805,600.00	100.00
รายจ่ายประจำ	69,009,500.00	17,147,100.00	24.85	17,348,400.00	25.14	17,060,500.00	24.72	17,453,500.00	25.29	69,009,500.00	100.00
วิทยาเขตพัทลุง	69,009,500.00	17,147,100.00	24.85	17,348,400.00	25.14	17,060,500.00	24.72	17,453,500.00	25.29	69,009,500.00	100.00
รายจ่ายลงทุน	12,796,100.00	-	-	-	-	1,862,400.00	14.55	10,933,700.00	85.45	12,796,100.00	100.00

4. งบประมาณเงินรายได้ (ต่อ)

คณะ/หน่วยงาน	งบประมาณ จัดสรร	ไตรมาส 1		ไตรมาส 2		ไตรมาส 3		ไตรมาส 4		รวม	
		แผน	ร้อยละ	แผน	ร้อยละ	แผน	ร้อยละ	แผน	ร้อยละ	แผน	ร้อยละ
ฝ่ายกิจการนิสิต	13,641,100.00	3,372,700.00	24.72	3,522,700.00	25.82	3,422,700.00	25.09	3,323,000.00	24.36	13,641,100.00	100.00
วิทยาเขตพิบูลสงคราม	13,641,100.00	3,372,700.00	24.72	3,522,700.00	25.82	3,422,700.00	25.09	3,323,000.00	24.36	13,641,100.00	100.00
รายจ่ายลงทุน	-	-	-	-	-	-	-	-	-	-	-
คณะศึกษาศาสตร์	25,417,200.00	7,248,600.00	28.52	7,315,000.00	28.78	6,687,300.00	26.31	4,166,300.00	16.39	25,417,200.00	100.00
รายจ่ายประจำ	22,341,200.00	5,633,600.00	25.22	5,854,000.00	26.20	6,687,300.00	29.93	4,166,300.00	18.65	22,341,200.00	100.00
รายจ่ายลงทุน	3,076,000.00	1,615,000.00	52.50	1,461,000.00	47.50	-	-	-	-	3,076,000.00	100.00
คณะมนุษยศาสตร์	19,370,200.00	4,789,100.00	24.72	5,856,700.00	30.24	4,612,600.00	23.81	4,111,800.00	21.23	19,370,200.00	100.00
และสังคมศาสตร์	18,404,800.00	4,468,700.00	24.28	5,211,700.00	28.32	4,612,600.00	25.06	4,111,800.00	22.34	18,404,800.00	100.00
รายจ่ายประจำ	965,400.00	320,400.00	33.19	645,000.00	66.81	-	-	-	-	965,400.00	100.00
คณะเศรษฐศาสตร์	20,041,300.00	6,583,400.00	32.85	5,512,100.00	27.50	4,561,700.00	22.76	3,384,100.00	16.89	20,041,300.00	100.00
และบริหารธุรกิจ	19,593,300.00	6,583,400.00	33.60	5,064,100.00	25.85	4,561,700.00	23.28	3,384,100.00	17.27	19,593,300.00	100.00
รายจ่ายลงทุน	448,000.00	-	-	448,000.00	100.00	-	-	-	-	448,000.00	100.00
คณะศิลปกรรมศาสตร์	8,422,100.00	2,721,000.00	32.31	2,774,400.00	32.94	1,772,800.00	21.05	1,153,900.00	13.70	8,422,100.00	100.00
รายจ่ายประจำ	8,422,100.00	2,721,000.00	32.31	2,774,400.00	32.94	1,772,800.00	21.05	1,153,900.00	13.70	8,422,100.00	100.00
รายจ่ายลงทุน	-	-	-	-	-	-	-	-	-	-	-
คณะนิติศาสตร์	14,185,500.00	4,278,000.00	30.16	3,889,200.00	27.42	2,967,200.00	20.92	3,051,100.00	21.51	14,185,500.00	100.00
รายจ่ายประจำ	14,045,500.00	4,138,000.00	29.46	3,889,200.00	27.69	2,967,200.00	21.13	3,051,100.00	21.72	14,045,500.00	100.00
รายจ่ายลงทุน	140,000.00	140,000.00	100.00	-	-	-	-	-	-	140,000.00	100.00
คณะวิทยาศาสตร์	9,335,400.00	2,011,400.00	21.55	2,492,700.00	26.70	2,394,400.00	25.65	2,436,900.00	26.10	9,335,400.00	100.00
รายจ่ายประจำ	9,335,400.00	2,011,400.00	21.55	2,492,700.00	26.70	2,394,400.00	25.65	2,436,900.00	26.10	9,335,400.00	100.00
รายจ่ายลงทุน	-	-	-	-	-	-	-	-	-	-	-

4. งบประมาณเงินรายได้ (ต่อ)

คณะ/หน่วยงาน	งบประมาณ		ไตรมาส 1		ไตรมาส 2		ไตรมาส 3		ไตรมาส 4		รวม	
	จัดสรร	ร้อยละ	แผน	ร้อยละ	แผน	ร้อยละ	แผน	ร้อยละ	แผน	ร้อยละ	แผน	ร้อยละ
คณะเทคโนโลยี	2,859,300.00	24.29	694,600.00	25.13	718,600.00	25.68	683,100.00	23.89	2,859,300.00	100.00		
และกาพัฒนาชุมชน	2,715,300.00	25.58	694,600.00	24.62	668,600.00	26.26	639,100.00	23.54	2,715,300.00	94.96		
รายจ่ายลงทุน	144,000.00	-	-	34.72	50,000.00	34.72	44,000.00	30.56	144,000.00	5.04		
รวม	1,548,300.00	34.44	533,200.00	25.91	401,200.00	21.91	274,700.00	17.74	1,548,300.00	100.00		
คณะวิศวกรรมศาสตร์	1,548,300.00	34.44	533,200.00	25.91	401,200.00	21.91	274,700.00	17.74	1,548,300.00	100.00		
รายจ่ายประจำ	1,548,300.00	34.44	533,200.00	25.91	401,200.00	21.91	274,700.00	17.74	1,548,300.00	100.00		
รายจ่ายลงทุน	-	-	-	-	-	-	-	-	-	-		
รวม	1,031,200.00	29.88	308,100.00	20.45	210,900.00	28.72	216,000.00	20.95	1,031,200.00	100.00		
คณะอุตสาหกรรมเกษตร	1,031,200.00	29.88	308,100.00	20.45	210,900.00	28.72	216,000.00	20.95	1,031,200.00	100.00		
และชีวภาพ	1,031,200.00	29.88	308,100.00	20.45	210,900.00	28.72	216,000.00	20.95	1,031,200.00	100.00		
รายจ่ายประจำ	1,031,200.00	29.88	308,100.00	20.45	210,900.00	28.72	216,000.00	20.95	1,031,200.00	100.00		
รายจ่ายลงทุน	-	-	-	-	-	-	-	-	-	-		
รวม	5,898,400.00	23.09	1,362,000.00	22.78	1,343,700.00	25.63	1,664,400.00	28.22	5,898,400.00	100.00		
คณะวิทยาศาสตร์สุขภาพ	5,898,400.00	23.18	1,362,000.00	22.87	1,343,700.00	25.63	1,664,400.00	28.32	5,876,500.00	99.63		
และเภสัชกรีก	5,876,500.00	23.18	1,362,000.00	22.87	1,343,700.00	25.63	1,664,400.00	28.32	5,876,500.00	99.63		
รายจ่ายประจำ	5,876,500.00	23.18	1,362,000.00	22.87	1,343,700.00	25.63	1,664,400.00	28.32	5,876,500.00	99.63		
รายจ่ายลงทุน	21,900.00	-	-	-	-	100.00	-	-	21,900.00	0.37		
รวม	8,142,800.00	7.49	610,200.00	31.02	2,526,200.00	28.47	2,688,200.00	33.01	8,142,800.00	100.00		
คณะพยาบาลศาสตร์	8,142,800.00	33.48	610,200.00	31.61	576,200.00	30.85	2,420,000.00	38.29	6,320,000.00	77.61		
รายจ่ายประจำ	8,142,800.00	33.48	610,200.00	31.61	576,200.00	30.85	2,420,000.00	38.29	6,320,000.00	77.61		
รายจ่ายลงทุน	6,320,000.00	-	-	32.12	715,900.00	31.33	356,300.00	15.99	2,228,600.00	100.00		
รวม	2,228,600.00	20.56	458,200.00	20.56	715,900.00	31.33	698,200.00	15.99	2,228,600.00	100.00		
รายจ่ายประจำ	2,228,600.00	20.56	458,200.00	20.56	715,900.00	31.33	698,200.00	15.99	2,228,600.00	100.00		
รายจ่ายลงทุน	-	-	-	-	-	-	-	-	-	-		
รวม	1,329,500.00	9.51	126,400.00	34.37	457,000.00	28.89	362,000.00	27.23	1,329,500.00	100.00		
วิทยาลัยนานาชาติ	1,329,500.00	9.51	126,400.00	34.37	457,000.00	28.89	362,000.00	27.23	1,329,500.00	100.00		
รายจ่ายประจำ	1,329,500.00	9.51	126,400.00	34.37	457,000.00	28.89	362,000.00	27.23	1,329,500.00	100.00		
รายจ่ายลงทุน	-	-	-	-	-	-	-	-	-	-		

4. งบประมาณเงินรายได้ (ต่อ)

คณะ/หน่วยงาน	งบประมาณ จัดสรร	ไตรมาส 1		ไตรมาส 2		ไตรมาส 3		ไตรมาส 4		รวม	
		แผน	ร้อยละ	แผน	ร้อยละ	แผน	ร้อยละ	แผน	ร้อยละ	แผน	ร้อยละ
วิทยาลัยการจัดการ	42,089,400.00	9,721,800.00	23.10	9,073,600.00	21.56	7,863,600.00	18.68	15,430,400.00	36.66	42,089,400.00	100.00
เพื่อการพัฒนา	40,089,400.00	8,321,800.00	20.76	8,473,600.00	21.14	7,863,600.00	19.62	15,430,400.00	38.49	40,089,400.00	95.25
รายจ่ายลงทุน	2,000,000.00	1,400,000.00	70.00	600,000.00	30.00	-	-	-	-	2,000,000.00	4.75
รวม	2,396,700.00	612,400.00	25.55	583,800.00	24.36	623,900.00	26.03	576,600.00	24.06	2,396,700.00	100.00
สำนักหอสมุด (สงขลา)	2,396,700.00	612,400.00	25.55	583,800.00	24.36	623,900.00	26.03	576,600.00	24.06	2,396,700.00	100.00
รายจ่ายลงทุน	-	-	-	-	-	-	-	-	-	-	-
รวม	667,900.00	159,900.00	23.94	167,600.00	25.09	205,100.00	30.71	135,300.00	20.26	667,900.00	100.00
สำนักหอสมุด (พัทลุง)	667,900.00	159,900.00	23.94	167,600.00	25.09	205,100.00	30.71	135,300.00	20.26	667,900.00	100.00
รายจ่ายลงทุน	-	-	-	-	-	-	-	-	-	-	-
รวม	38,281,900.00	377,900.00	0.99	2,501,300.00	6.53	34,816,500.00	90.95	586,200.00	1.53	38,281,900.00	100.00
สำนักคอมพิวเตอร์ (สงขลา)	4,161,900.00	377,900.00	9.08	2,381,300.00	57.22	816,500.00	19.62	586,200.00	14.08	4,161,900.00	10.87
รายจ่ายลงทุน	34,120,000.00	-	-	120,000.00	0.35	34,000,000.00	99.65	-	-	34,120,000.00	89.13
รวม	704,900.00	193,500.00	27.45	260,600.00	36.97	109,200.00	15.49	141,600.00	20.09	704,900.00	100.00
สำนักคอมพิวเตอร์ (พัทลุง)	704,900.00	193,500.00	27.45	260,600.00	36.97	109,200.00	15.49	141,600.00	20.09	704,900.00	100.00
รายจ่ายลงทุน	-	-	-	-	-	-	-	-	-	-	-
รวม	527,800.00	157,600.00	29.86	104,600.00	19.82	163,600.00	31.00	102,000.00	19.33	527,800.00	100.00
วิชาการและปฏิบัติการ	527,800.00	157,600.00	29.86	104,600.00	19.82	163,600.00	31.00	102,000.00	19.33	527,800.00	100.00
รายจ่ายลงทุน	-	-	-	-	-	-	-	-	-	-	-
รวม	48,769,200.00	9,510,700.00	19.50	14,534,700.00	29.80	10,554,200.00	21.64	14,169,600.00	29.05	48,769,200.00	100.00
สำนักบัณฑิตวิทยาลัย	48,684,200.00	9,450,700.00	19.41	14,509,700.00	29.80	10,554,200.00	21.68	14,169,600.00	29.11	48,684,200.00	99.83
เพื่อวิสาหกิจชุมชน	85,000.00	60,000.00	70.59	25,000.00	29.41	-	-	-	-	85,000.00	0.17
รายจ่ายลงทุน	-	-	-	-	-	-	-	-	-	-	-

4. งบประมาณเงินรายได้ (ต่อ)

คณะ/หน่วยงาน	งบประมาณ จัดสรร	ไตรมาส 1		ไตรมาส 2		ไตรมาส 3		ไตรมาส 4		รวม	
		แผน	ร้อยละ	แผน	ร้อยละ	แผน	ร้อยละ	แผน	ร้อยละ	แผน	ร้อยละ
สถาบันทักษิณคดีศึกษา											
รวม	1,530,000.00	363,100.00	23.73	358,100.00	23.41	367,100.00	23.99	441,700.00	28.87	1,530,000.00	100.00
รายจ่ายประจำ	1,530,000.00	363,100.00	23.73	358,100.00	23.41	367,100.00	23.99	441,700.00	28.87	1,530,000.00	100.00
รายจ่ายลงทุน	-	-	-	-	-	-	-	-	-	-	-
สถาบันวิจัยและพัฒนา											
รวม	6,047,400.00	5,333,500.00	88.19	218,300.00	3.61	275,900.00	4.56	219,700.00	3.63	6,047,400.00	100.00
รายจ่ายประจำ	6,047,400.00	5,333,500.00	88.19	218,300.00	3.61	275,900.00	4.56	219,700.00	3.63	6,047,400.00	100.00
รายจ่ายลงทุน	-	-	-	-	-	-	-	-	-	-	-
สถาบันปฏิบัติการชุมชน											
รวม	395,000.00	105,000.00	26.58	99,000.00	25.06	94,700.00	23.97	96,300.00	24.38	395,000.00	100.00
เพื่อการศึกษานานาชาติ	395,000.00	105,000.00	26.58	99,000.00	25.06	94,700.00	23.97	96,300.00	24.38	395,000.00	100.00
รายจ่ายลงทุน	-	-	-	-	-	-	-	-	-	-	-
โรงเรียนสาธิต											
รวม	8,980,000.00	546,100.00	6.08	2,369,900.00	26.39	2,115,100.00	23.55	3,948,900.00	43.97	8,980,000.00	100.00
มหาวิทยาลัยทักษิณ	8,980,000.00	546,100.00	6.08	2,369,900.00	26.39	2,115,100.00	23.55	3,948,900.00	43.97	8,980,000.00	100.00
รายจ่ายลงทุน	-	-	-	-	-	-	-	-	-	-	-

รายละเอียดแผนการใช้จ่าย
งบประมาณเงินอุดหนุนจากรัฐบาล





รายงานแผนการใช้จ่ายงบประมาณ จากงบประมาณ จากงบประมาณ จากงบประมาณ พ.ศ. 2564 (รายละเอียด)
มหาวิทยาลัยทักษิณ

แผนงาน ผลผลิต กิจกรรม หน่วยงาน	แผนการใช้จ่าย													รวม
	งบประมาณ จัดสรร	ต.ค.	พ.ย.	ธ.ค.	ม.ค.	ก.พ.	มี.ค.	เม.ย.	พ.ค.	มิ.ย.	ก.ค.	ส.ค.	ก.ย.	
มหาวิทยาลัยทักษิณ	1,263,226,000	734,816,200	37,262,200	43,141,100	37,434,400	42,129,900	59,142,500	45,473,000	67,257,300	103,129,700	25,110,000	8,735,400	79,594,300	1,263,226,000
ก.แผนงาน : ชาญโอกาสและพัฒนาคุณภาพการศึกษา	1,261,382,000	734,545,200	17,121,200	42,990,100	37,253,400	42,008,900	59,021,500	45,282,000	67,106,300	102,988,700	24,969,000	8,614,400	79,481,300	1,261,382,000
ผลผลิตที่ 1 : ผู้สำเร็จการศึกษาด้านวิทยาศาสตร์และเทคโนโลยี	946,509,700	723,530,900	2,850,900	6,453,500	4,495,300	4,312,600	27,379,700	13,486,600	29,954,300	41,462,900	8,107,000	6,023,800	78,452,200	946,509,700
กิจกรรม : บริหารจัดการทั่วไปด้านวิทยาศาสตร์และเทคโนโลยี	864,919,700	723,381,000	2,501,000	6,053,700	3,895,400	3,812,800	3,879,900	10,086,700	9,961,500	10,063,600	7,907,100	5,924,000	77,453,000	864,919,700
สำนักงานมหาวิทยาลัย	27,866,100	1,018,000	1,018,000	1,018,000	1,183,000	1,183,000	1,183,000	3,541,800	3,541,800	3,541,800	3,541,800	3,541,800	3,554,100	27,866,100
1. เงินอุดหนุน	27,866,100	1,018,000	1,018,000	1,018,000	1,183,000	1,183,000	1,183,000	3,541,800	3,541,800	3,541,800	3,541,800	3,541,800	3,554,100	27,866,100
1) เงินอุดหนุนทั่วไป	27,866,100	1,018,000	1,018,000	1,018,000	1,183,000	1,183,000	1,183,000	3,541,800	3,541,800	3,541,800	3,541,800	3,541,800	3,554,100	27,866,100
- เงินอุดหนุนเพื่อจัดซื้อครุภัณฑ์ในภาพรวมของมหาวิทยาลัย.	11,351,200	-	-	-	-	-	-	1,891,800	1,891,800	1,891,800	1,891,800	1,891,800	1,892,200	11,351,200
- งบสำรองหน่วยงานกลาง	2,487,400	83,000	83,000	83,000	248,000	248,000	248,000	248,000	248,000	248,000	248,000	248,000	254,400	2,487,400
- งบสำรอง	14,027,500	935,000	935,000	935,000	935,000	935,000	935,000	1,402,000	1,402,000	1,402,000	1,402,000	1,402,000	1,407,500	14,027,500
ฝ่ายบริหารกลางและทรัพยากรบุคคล	11,236,800	10,106,700	116,700	116,700	121,700	116,700	126,700	186,700	96,700	88,700	56,700	46,700	56,100	11,236,800
1. ค่าจ้างชั่วคราว	559,800	46,700	46,700	46,700	46,700	46,700	46,700	46,700	46,700	46,700	46,700	46,700	46,100	559,800
1) ค่าจ้างชั่วคราว	559,800	46,700	46,700	46,700	46,700	46,700	46,700	46,700	46,700	46,700	46,700	46,700	46,100	559,800
- ค่าจ้างชั่วคราว	559,800	46,700	46,700	46,700	46,700	46,700	46,700	46,700	46,700	46,700	46,700	46,700	46,100	559,800
2. ค่าตอบแทนใช้สอยและวัสดุ	527,000	60,000	65,000	70,000	70,000	70,000	70,000	40,000	40,000	42,000	-	-	-	527,000
1) ค่าใช้สอย	362,000	40,000	40,000	40,000	40,000	40,000	40,000	40,000	40,000	42,000	-	-	-	362,000
- ค่าใช้จ่ายในการเดินทางไปปฏิบัติงาน	362,000	40,000	40,000	40,000	40,000	40,000	40,000	40,000	40,000	42,000	-	-	-	362,000
2) ค่าวัสดุ	165,000	20,000	25,000	30,000	30,000	30,000	30,000	-	-	-	-	-	-	165,000
- ค่าวัสดุสำนักงาน	165,000	20,000	25,000	30,000	30,000	30,000	30,000	-	-	-	-	-	-	165,000
3. เงินอุดหนุน	10,150,000	10,000,000	5,000	-	5,000	-	10,000	100,000	10,000	-	10,000	-	10,000	10,150,000



รายงานแผนการใช้จ่ายงบประมาณ จากงบประมาณเงินอุดหนุนจากรัฐบาล ประจำปีงบประมาณ พ.ศ. 2564 (รายละเอียด)
มหาวิทยาลัยทักษิณ

แผนงาน ผลผลิต กิจกรรม หน่วยงาน รายการ	งบประมาณ จัดสรร		แผนการใช้งาน														รวม	
	ด.ค.	พ.ย.	ธ.ค.	ม.ค.	ก.พ.	มี.ค.	เม.ย.	พ.ค.	มิ.ย.	ก.ค.	ส.ค.	ก.ย.	ธ.ค.	ม.ค.	ก.ย.	รวม		
1) เงินอุดหนุนทั่วไป	10,150,000	5,000	-	5,000	-	10,000	100,000	10,000	-	10,000	-	-	10,000	-	-	10,000	10,150,000	
- โครงการบูรณมีพิเศษสาทรใหม่	100,000	-	-	-	-	-	100,000	-	-	-	-	-	-	-	-	-	100,000	
- เงินอุดหนุนการดำเนินงานด้านการจัดการความรู้	50,000	5,000	-	5,000	-	10,000	-	10,000	-	-	-	-	10,000	-	-	10,000	50,000	
- เงินอุดหนุนกองทุนพัฒนาบุคลากรมหาวิทยาลัยทักษิณ	10,000,000	-	-	-	-	-	-	-	-	-	-	-	-	-	-	-	10,000,000	
ฝ่ายแผนงาน	4,793,400	119,200	3,597,000	108,000	87,900	108,100	88,000	107,900	88,100	86,000	66,000	76,000	86,000	66,000	76,000	4,793,400		
1. ค่าจ้างชั่วคราว	396,000	33,000	33,000	33,000	33,000	33,000	33,000	33,000	33,000	33,000	33,000	33,000	33,000	33,000	33,000	396,000		
1) ค่าจ้างชั่วคราว	396,000	33,000	33,000	33,000	33,000	33,000	33,000	33,000	33,000	33,000	33,000	33,000	33,000	33,000	33,000	396,000		
- ค่าจ้างสูงของมหาวิทยาลัย	396,000	33,000	33,000	33,000	33,000	33,000	33,000	33,000	33,000	33,000	33,000	33,000	33,000	33,000	33,000	396,000		
2. ค่าตอบแทนวิจัยและวิจัย	4,047,400	64,600	3,552,200	46,700	46,600	46,700	46,700	46,600	46,700	28,000	28,000	28,000	28,000	28,000	28,000	4,047,400		
1) ค่าตอบแทน	3,487,400	-	-	-	-	-	-	-	-	-	-	-	-	-	-	3,487,400		
- ค่าเช่าบ้าน (รอโอน)	42,000	-	42,000	-	-	-	-	-	-	-	-	-	-	-	-	42,000		
- ค่าที่พักต่างจังหวัด (รอโอน)	1,056,000	-	1,056,000	-	-	-	-	-	-	-	-	-	-	-	-	1,056,000		
- ค่าตอบแทนเงินยกยอเงินการอาหารประจำตำแหน่ง	2,389,400	-	2,389,400	-	-	-	-	-	-	-	-	-	-	-	-	2,389,400		
2) ค่าใช้สอย	340,000	41,000	39,000	28,400	28,300	28,300	28,400	28,300	28,300	17,000	17,000	17,000	17,000	17,000	17,000	340,000		
- ค่าใช้จ่ายเดินทางเป็นประจำ	340,000	41,000	39,000	28,400	28,300	28,300	28,400	28,300	28,300	17,000	17,000	17,000	17,000	17,000	17,000	340,000		
3) ค่าวัสดุ	220,000	25,600	25,800	18,300	18,300	18,400	18,300	18,300	18,300	11,000	11,000	11,000	11,000	11,000	11,000	220,000		
- ค่าวัสดุสำนักงาน	220,000	25,600	25,800	18,300	18,300	18,400	18,300	18,300	18,300	11,000	11,000	11,000	11,000	11,000	11,000	220,000		
3. เงินอุดหนุน	350,000	161,600	11,800	28,300	8,300	28,400	8,300	28,300	8,300	25,000	5,000	15,000	25,000	5,000	15,000	350,000		
1) เงินอุดหนุนทั่วไป	350,000	161,600	11,800	28,300	8,300	28,400	8,300	28,300	8,300	25,000	5,000	15,000	25,000	5,000	15,000	350,000		
- เงินอุดหนุนการจัดทำแผนพัฒนามหาวิทยาลัย	150,000	-	-	-	-	-	-	-	-	-	-	-	-	-	-	150,000		



รายงานแผนการใช้จ่ายงบประมาณ จากงบประมาณ จากรัฐบาล ประจำปีงบประมาณ พ.ศ. 2564 (รายเดือน)
มหาวิทยาลัยราชภัฏบิรัมย์

แผนงาน ผลผลิต กิจกรรม หน่วยงาน รายการ	งบประมาณ จัดสรร	แผนการใช้จ่ายงาน												รวม		
		ค.ค.	พ.ย.	ธ.ค.	ม.ค.	ก.พ.	มี.ค.	เม.ย.	พ.ค.	มิ.ย.	ก.ค.	ส.ค.	ก.ย.			
- เงินอุดหนุนการดำเนินงานด้านการบริหารความสัมพันธ์และกร.	100,000	-	10,000	-	20,000	-	20,000	-	20,000	-	20,000	-	20,000	-	10,000	100,000
- เงินอุดหนุนการดำเนินงานบริหารงบประมาณเชิงยุทธศาสตร์	100,000	11,600	11,600	11,800	8,300	8,300	8,400	8,300	8,300	8,400	8,300	8,400	8,300	5,000	5,000	100,000
ฝ่ายวิชาการ	2,867,000	252,500	252,500	237,500	237,500	237,500	274,500	237,500	237,500	207,500	207,500	337,500	207,500	192,500	192,500	2,867,000
1. ค่าจ้างชั่วคราว	2,250,000	187,500	187,500	187,500	187,500	187,500	187,500	187,500	187,500	187,500	187,500	187,500	187,500	187,500	187,500	2,250,000
1) ค่าจ้างชั่วคราว	2,250,000	187,500	187,500	187,500	187,500	187,500	187,500	187,500	187,500	187,500	187,500	187,500	187,500	187,500	187,500	2,250,000
- ค่าจ้างลูกจ้างของมหาวิทยาลัย	2,250,000	187,500	187,500	187,500	187,500	187,500	187,500	187,500	187,500	187,500	187,500	187,500	187,500	187,500	187,500	2,250,000
2. ค่าตอบแทนใช้สอยและวัสดุ	217,000	45,000	45,000	30,000	30,000	30,000	37,000	-	-	-	-	-	-	-	-	217,000
1) ค่าใช้สอย	30,000	15,000	15,000	-	-	-	-	-	-	-	-	-	-	-	-	30,000
- ค่าใช้จ่ายในการเดินทางไปปฏิบัติงาน	30,000	15,000	15,000	-	-	-	-	-	-	-	-	-	-	-	-	30,000
2) ค่าวัสดุ	187,000	30,000	30,000	30,000	30,000	30,000	37,000	-	-	-	-	-	-	-	-	187,000
- ค่าวัสดุสำนักงาน	187,000	30,000	30,000	30,000	30,000	30,000	37,000	-	-	-	-	-	-	-	-	187,000
3. เงินอุดหนุน	400,000	20,000	20,000	20,000	20,000	20,000	50,000	50,000	20,000	20,000	20,000	150,000	20,000	5,000	5,000	400,000
1) เงินอุดหนุนทั่วไป	400,000	20,000	20,000	20,000	20,000	20,000	50,000	50,000	20,000	20,000	20,000	150,000	20,000	5,000	5,000	400,000
- อุดหนุนการพัฒนาและปรับปรุงหลักสูตร	400,000	20,000	20,000	20,000	20,000	20,000	50,000	50,000	20,000	20,000	20,000	150,000	20,000	5,000	5,000	400,000
ฝ่ายการคลังและทรัพย์สิน	712,629,300	710,904,900	147,000	147,000	204,400	147,000	147,000	172,000	147,000	147,000	172,000	147,000	147,000	147,000	147,000	712,629,300
1. ค่าจ้างชั่วคราว	792,000	66,000	66,000	66,000	66,000	66,000	66,000	66,000	66,000	66,000	66,000	66,000	66,000	66,000	66,000	792,000
1) ค่าจ้างชั่วคราว	792,000	66,000	66,000	66,000	66,000	66,000	66,000	66,000	66,000	66,000	66,000	66,000	66,000	66,000	66,000	792,000
- ค่าจ้างลูกจ้างของมหาวิทยาลัย	792,000	66,000	66,000	66,000	66,000	66,000	66,000	66,000	66,000	66,000	66,000	66,000	66,000	66,000	66,000	792,000
2. ค่าตอบแทนใช้สอยและวัสดุ	1,154,400	156,000	81,000	81,000	138,400	81,000	81,000	106,000	81,000	81,000	106,000	81,000	81,000	81,000	81,000	1,154,400
1) ค่าใช้สอย	1,054,400	131,000	81,000	81,000	113,400	81,000	81,000	81,000	81,000	81,000	81,000	81,000	81,000	81,000	81,000	1,054,400



รายงานแผนการใช้จ่ายงบประมาณ จากงบประมาณเงินอุดหนุนจากรัฐบาล ประจำปีงบประมาณ พ.ศ. 2564 (รายได้)
มหาวิทยาลัยทักษิณ

แผนงาน ผลผลิต กิจกรรม หน่วยงาน	งบประมาณ จัดสรร	แผนการใช้จ่าย												รวม			
		ต.ค.	พ.ย.	ธ.ค.	ม.ค.	ก.พ.	มี.ค.	เม.ย.	พ.ค.	มิ.ย.	ก.ค.	ส.ค.	ก.ย.				
รายการ																	
- ค่าใช้จ่ายในการเดินทางไปปฏิบัติงาน	50,000	50,000	-	-	-	-	-	-	-	-	-	-	-	-	-	-	50,000
- ค่าประกันสังคมในฐานนายจ้าง	972,000	81,000	81,000	81,000	81,000	81,000	81,000	81,000	81,000	81,000	81,000	81,000	81,000	81,000	81,000	81,000	972,000
- เงินสมทบกองทุนเงินทดแทน	32,400	-	-	32,400	-	-	-	-	-	-	-	-	-	-	-	-	32,400
2) ค่าวัสดุ	100,000	25,000	-	25,000	-	-	-	-	-	-	-	25,000	-	-	-	-	100,000
- ค่าวัสดุสำนักงาน	100,000	25,000	-	25,000	-	-	-	-	-	-	-	25,000	-	-	-	-	100,000
3. เงินอุดหนุน	710,682,900	710,682,900	-	-	-	-	-	-	-	-	-	-	-	-	-	-	710,682,900
1) เงินอุดหนุนทั่วไป	710,682,900	710,682,900	-	-	-	-	-	-	-	-	-	-	-	-	-	-	710,682,900
- เงินอุดหนุนค่าใช้จ่ายบุคลากร	710,682,900	710,682,900	-	-	-	-	-	-	-	-	-	-	-	-	-	-	710,682,900
ฝ่ายประกันคุณภาพการศึกษา	198,000	16,500	16,500	16,500	16,500	16,500	16,500	16,500	16,500	16,500	16,500	16,500	16,500	16,500	16,500	16,500	198,000
1. ค่าจ้างชั่วคราว	198,000	16,500	16,500	16,500	16,500	16,500	16,500	16,500	16,500	16,500	16,500	16,500	16,500	16,500	16,500	16,500	198,000
1) ค่าจ้างชั่วคราว	198,000	16,500	16,500	16,500	16,500	16,500	16,500	16,500	16,500	16,500	16,500	16,500	16,500	16,500	16,500	16,500	198,000
- ค่าจ้างลูกจ้างของมหาวิทยาลัย	198,000	16,500	16,500	16,500	16,500	16,500	16,500	16,500	16,500	16,500	16,500	16,500	16,500	16,500	16,500	16,500	198,000
ฝ่ายตรวจสอบภายใน	238,000	26,500	36,500	26,500	16,500	16,500	16,500	16,500	16,500	16,500	16,500	16,500	16,500	16,500	16,500	16,500	238,000
1. ค่าจ้างชั่วคราว	198,000	16,500	16,500	16,500	16,500	16,500	16,500	16,500	16,500	16,500	16,500	16,500	16,500	16,500	16,500	16,500	198,000
1) ค่าจ้างชั่วคราว	198,000	16,500	16,500	16,500	16,500	16,500	16,500	16,500	16,500	16,500	16,500	16,500	16,500	16,500	16,500	16,500	198,000
- ค่าจ้างลูกจ้างของมหาวิทยาลัย	198,000	16,500	16,500	16,500	16,500	16,500	16,500	16,500	16,500	16,500	16,500	16,500	16,500	16,500	16,500	16,500	198,000
2. ค่าตอบแทนใช้สอยและวัสดุ	40,000	10,000	20,000	10,000	-	-	-	-	-	-	-	-	-	-	-	-	40,000
1) ค่าวัสดุ	40,000	10,000	20,000	10,000	-	-	-	-	-	-	-	-	-	-	-	-	40,000
- ค่าวัสดุสำนักงาน	40,000	10,000	20,000	10,000	-	-	-	-	-	-	-	-	-	-	-	-	40,000
ฝ่ายนิติการ	198,000	16,500	16,500	16,500	16,500	16,500	16,500	16,500	16,500	16,500	16,500	16,500	16,500	16,500	16,500	16,500	198,000



รายงานแผนการใช้จ่ายงบประมาณ จากงบประมาณเงินอุดหนุนจากรัฐบาล ประจำปีงบประมาณ พ.ศ. 2564 (รายเดือน)
มหาวิทยาลัยทักษิณ

แผนงาน ผลผลิต กิจกรรม หน่วยงาน	แผนการใช้จ่าย											รวม		
	งบประมาณ จัดสรร	ต.ค.	พ.ย.	ธ.ค.	ม.ค.	ก.พ.	มี.ค.	เม.ย.	พ.ค.	มิ.ย.	ก.ค.	ก.ย.	รวม	รวม
1. ค่าจ้างชั่วคราว	198,000	16,500	16,500	16,500	16,500	16,500	16,500	16,500	16,500	16,500	16,500	16,500	198,000	198,000
1) ค่าจ้างชั่วคราว	198,000	16,500	16,500	16,500	16,500	16,500	16,500	16,500	16,500	16,500	16,500	16,500	198,000	198,000
- ค่าจ้างลูกจ้างของมหาวิทยาลัย	198,000	16,500	16,500	16,500	16,500	16,500	16,500	16,500	16,500	16,500	16,500	16,500	198,000	198,000
ฝ่ายบริหารงานสภามหาวิทยาลัย	496,000	33,000	33,000	33,000	33,000	33,000	33,000	33,000	33,000	33,000	33,000	33,000	496,000	496,000
1. ค่าจ้างชั่วคราว	396,000	33,000	33,000	33,000	33,000	33,000	33,000	33,000	33,000	33,000	33,000	33,000	396,000	396,000
1) ค่าจ้างชั่วคราว	396,000	33,000	33,000	33,000	33,000	33,000	33,000	33,000	33,000	33,000	33,000	33,000	396,000	396,000
- ค่าจ้างลูกจ้างของมหาวิทยาลัย	396,000	33,000	33,000	33,000	33,000	33,000	33,000	33,000	33,000	33,000	33,000	33,000	396,000	396,000
2. ค่าตอบแทนใช้สอยและวัสดุ	100,000	-	-	100,000	-	-	-	-	-	-	-	-	100,000	100,000
1) ค่าวัสดุ	100,000	-	-	100,000	-	-	-	-	-	-	-	-	100,000	100,000
- ค่าวัสดุสำนักงาน	100,000	-	-	100,000	-	-	-	-	-	-	-	-	100,000	100,000
ฝ่ายบริหารวิทยาเขตพัทลุง	1,033,561,100	675,500	675,400	675,400	1,888,600	1,888,500	1,888,500	5,708,500	5,708,400	5,708,400	3,690,900	1,777,800	73,275,200	103,561,100
1. ค่าจ้างชั่วคราว	3,585,000	298,800	298,800	298,800	298,800	298,800	298,800	298,800	298,800	298,800	298,800	298,200	3,585,000	3,585,000
1) ค่าจ้างชั่วคราว	3,585,000	298,800	298,800	298,800	298,800	298,800	298,800	298,800	298,800	298,800	298,800	298,200	3,585,000	3,585,000
- ค่าจ้างลูกจ้างของมหาวิทยาลัย	3,585,000	298,800	298,800	298,800	298,800	298,800	298,800	298,800	298,800	298,800	298,800	298,200	3,585,000	3,585,000
2. ค่าตอบแทนใช้สอยและวัสดุ	498,000	58,100	58,100	58,100	44,300	44,300	44,300	38,700	38,700	38,700	24,900	24,900	498,000	498,000
1) ค่าใช้สอย	168,000	19,600	19,600	19,600	16,800	16,800	16,800	11,200	11,200	11,200	8,400	8,400	168,000	168,000
- ค่าใช้จ่ายเดินทางไปปฏิบัติงาน	168,000	19,600	19,600	19,600	16,800	16,800	16,800	11,200	11,200	11,200	8,400	8,400	168,000	168,000
2) ค่าวัสดุ	330,000	38,500	38,500	38,500	27,500	27,500	27,500	27,500	27,500	27,500	16,500	16,500	330,000	330,000
- ค่าวัสดุสำนักงาน	330,000	38,500	38,500	38,500	27,500	27,500	27,500	27,500	27,500	27,500	16,500	16,500	330,000	330,000
3. ค่าสาธารณูปโภค	2,730,100	318,600	318,500	318,500	227,600	227,500	227,500	227,600	227,500	227,500	136,500	136,400	2,730,100	2,730,100



รายงานแผนการใช้จ่ายงบประมาณ จากงบประมาณเงินอุดหนุนจากรัฐบาล ประจำปีงบประมาณ พ.ศ. 2564 (รายละเอียด)

มหาวิทยาลัยทักษิณ

แผนงาน ผลผลิต กิจกรรม หน่วยงาน รายการ	งบประมาณ		แผนการใช้จ่าย												รวม	
	จัดสรร	รวม	ด.ค.	พ.ย.	ธ.ค.	ม.ค.	ก.พ.	มี.ค.	เม.ย.	พ.ค.	มิ.ย.	ก.ค.	ส.ค.	ก.ย.	รวม	
1) ค่าสาธารณูปโภค	2,730,100	2,730,100	318,600	318,500	318,500	227,600	227,500	227,500	227,500	227,500	227,500	136,500	136,400	136,400	2,730,100	
- ค่าไฟฟ้า โทรศัพท์ โปรเจคท์ ไปรษณีย์ และอื่น ๆ																
4. ค่าครุภัณฑ์ ที่ดินและสิ่งก่อสร้าง	96,748,000	96,748,000	-	-	-	1,317,900	1,317,900	1,317,900	1,317,900	5,143,400	5,143,400	3,230,700	1,317,700	1,317,700	96,748,000	
1) ที่ดินและสิ่งก่อสร้าง						1,317,900	1,317,900	1,317,900	1,317,900	5,143,400	5,143,400	3,230,700	1,317,700	1,317,700	96,748,000	
- ปรับปรุงสนามกีฬาวิทยาลัยทักษิณ (รายการผูกพันปี 2564-...)	13,389,300	13,389,300	-	-	-	-	-	-	-	3,825,500	3,825,500	1,912,800	-	-	13,389,300	
- ต่อเติมโรงอาหาร	10,543,000	10,543,000	-	-	-	1,317,900	1,317,900	1,317,900	1,317,900	1,317,900	1,317,900	1,317,900	1,317,700	1,317,700	10,543,000	
- ค่าก่อสร้างโรงเรียนสาธิตมหาวิทยาลัยทักษิณ (รายการผูกพันปี 2564-...)	72,815,700	72,815,700	-	-	-	-	-	-	-	-	-	-	-	-	72,815,700	
ฝ่ายกิจการนิสิตวิทยาลัยทักษิณ	836,000	836,000	69,700	69,700	69,600	69,700	69,700	69,700	69,700	69,700	69,600	69,700	69,700	69,600	836,000	
1. ค่าจ้างชั่วคราว	792,000	792,000	66,000	66,000	66,000	66,000	66,000	66,000	66,000	66,000	66,000	66,000	66,000	66,000	792,000	
1) ค่าจ้างชั่วคราว	792,000	792,000	66,000	66,000	66,000	66,000	66,000	66,000	66,000	66,000	66,000	66,000	66,000	66,000	792,000	
- ค่าจ้างลูกจ้างของมหาวิทยาลัย	792,000	792,000	66,000	66,000	66,000	66,000	66,000	66,000	66,000	66,000	66,000	66,000	66,000	66,000	792,000	
2. ค่าตอบแทนให้สอนและวัสดุ	44,000	44,000	3,700	3,700	3,600	3,700	3,700	3,700	3,700	3,700	3,600	3,700	3,700	3,600	44,000	
1) ค่าวัสดุ	44,000	44,000	3,700	3,700	3,600	3,700	3,700	3,700	3,700	3,700	3,600	3,700	3,700	3,600	44,000	
- ค่าวัสดุสำนักงาน	44,000	44,000	3,700	3,700	3,600	3,700	3,700	3,700	3,700	3,700	3,600	3,700	3,700	3,600	44,000	
กิจกรรม : สนับสนุนการเรียนการสอนด้านวิทยาศาสตร์และเทคโนโลยี	4,051,800	4,051,800	75,200	275,200	325,200	525,200	425,200	425,200	325,200	325,200	275,200	125,200	25,200	924,600	4,051,800	
สำนักงานคอมพิวเตอร์ (พัสดุ)	900,000	900,000	-	-	-	-	-	-	-	-	-	-	-	-	900,000	
1. ค่าตอบแทนให้สอนและวัสดุ	900,000	900,000	-	-	-	-	-	-	-	-	-	-	-	-	900,000	
1) ค่าใช้สอย	900,000	900,000	-	-	-	-	-	-	-	-	-	-	-	-	900,000	
- ค่าจ้างแบบบริการ	900,000	900,000	-	-	-	-	-	-	-	-	-	-	-	-	900,000	
สำนักงานหอสมุด (พัสดุ)	3,151,800	3,151,800	75,200	275,200	325,200	525,200	425,200	425,200	325,200	325,200	275,200	125,200	25,200	24,600	3,151,800	



รายงานแผนการใช้จ่ายงบประมาณ จากงบประมาณเงินอุดหนุนจากรัฐบาล ประจำปีงบประมาณ พ.ศ. 2564 (รายเดือน)
มหาวิทยาลัยทักษิณ

แผนงาน ผลผลิต กิจกรรม หน่วยงาน รายการ	งบประมาณ จัดสรร	แผนการใช้จ่าย										รวม				
		ด.ค.	พ.ย.	ธ.ค.	ม.ค.	ก.พ.	มี.ค.	เม.ย.	พ.ค.	มิ.ย.	ก.ค.	ส.ค.	ก.ย.	รวม		
1. ค่าจ้างชั่วคราว	301,800	25,200	25,200	25,200	25,200	25,200	25,200	25,200	25,200	25,200	25,200	25,200	25,200	25,200	24,600	301,800
1) ค่าจ้างชั่วคราว	301,800	25,200	25,200	25,200	25,200	25,200	25,200	25,200	25,200	25,200	25,200	25,200	25,200	25,200	24,600	301,800
- ค่าจ้างลูกจ้างของมหาวิทยาลัย	301,800	25,200	25,200	25,200	25,200	25,200	25,200	25,200	25,200	25,200	25,200	25,200	25,200	25,200	24,600	301,800
2. ค่าตอบแทนใช้สอยและวัสดุ	2,850,000	50,000	250,000	300,000	500,000	400,000	400,000	300,000	300,000	300,000	300,000	300,000	300,000	100,000	-	2,850,000
1) ค่าวัสดุ	2,850,000	50,000	250,000	300,000	500,000	400,000	400,000	300,000	300,000	300,000	300,000	300,000	300,000	100,000	-	2,850,000
- ค่าวัสดุหนังสือ วารสารและตำรา	2,850,000	50,000	250,000	300,000	500,000	400,000	400,000	300,000	300,000	300,000	300,000	300,000	300,000	100,000	-	2,850,000
กิจกรรม : จัดการเรียนการสอนด้านวิทยาศาสตร์และเทคโนโลยี	77,538,200	74,700	74,700	74,600	74,700	74,600	23,074,600	3,074,700	19,667,600	31,124,100	74,700	74,700	74,600	74,600	74,600	77,538,200
สำนักงานคณะกรรมการข้าราชการครูและบุคลากรทางการศึกษา	7,611,000	58,200	58,200	58,100	58,200	58,100	58,100	58,100	58,200	58,200	58,100	58,200	58,100	58,100	58,100	697,800
1. ค่าจ้างชั่วคราว	697,800	58,200	58,200	58,100	58,200	58,100	58,100	58,100	58,200	58,200	58,100	58,200	58,100	58,100	58,100	697,800
1) ค่าจ้างชั่วคราว	697,800	58,200	58,200	58,100	58,200	58,100	58,100	58,100	58,200	58,200	58,100	58,200	58,100	58,100	58,100	697,800
- ค่าจ้างลูกจ้างของมหาวิทยาลัย	301,800	25,200	25,200	25,100	25,200	25,100	25,100	25,200	25,200	25,100	25,100	25,200	25,100	25,100	25,100	301,800
- ค่าจ้างผู้มีความรู้ความสามารถพิเศษ	396,000	33,000	33,000	33,000	33,000	33,000	33,000	33,000	33,000	33,000	33,000	33,000	33,000	33,000	33,000	396,000
2. ค่าครุภัณฑ์ ที่ดินและสิ่งก่อสร้าง	6,913,200	-	-	-	-	-	-	-	-	6,913,200	-	-	-	-	-	6,913,200
1) ครุภัณฑ์	6,913,200	-	-	-	-	-	-	-	-	6,913,200	-	-	-	-	-	6,913,200
- ครุภัณฑ์มีราคาต่อหน่วยต่ำกว่า 1 ล้านบาท	6,913,200	-	-	-	-	-	-	-	-	6,913,200	-	-	-	-	-	6,913,200
สำนักงานคณะกรรมการพัฒนาการเศรษฐกิจและสังคมแห่งชาติ	11,654,600	16,500	16,500	16,500	16,500	16,500	16,500	16,500	11,473,100	16,500	16,500	16,500	16,500	16,500	16,500	11,654,600
1. ค่าจ้างชั่วคราว	198,000	16,500	16,500	16,500	16,500	16,500	16,500	16,500	16,500	16,500	16,500	16,500	16,500	16,500	16,500	198,000
1) ค่าจ้างชั่วคราว	198,000	16,500	16,500	16,500	16,500	16,500	16,500	16,500	16,500	16,500	16,500	16,500	16,500	16,500	16,500	198,000
- ค่าจ้างลูกจ้างของมหาวิทยาลัย	198,000	16,500	16,500	16,500	16,500	16,500	16,500	16,500	16,500	16,500	16,500	16,500	16,500	16,500	16,500	198,000
2. ค่าครุภัณฑ์ ที่ดินและสิ่งก่อสร้าง	11,456,600	-	-	-	-	-	-	-	11,456,600	-	-	-	-	-	-	11,456,600



รายงานแผนการใช้จ่ายงบประมาณ จากงบประมาณเงินอุดหนุนจากรัฐบาล ประจำปีงบประมาณ พ.ศ. 2564 (รายละเอียด)
มหาวิทยาลัยทักษิณ

แผนงาน ผลผลิต กิจกรรม หน่วยงาน รายการ	งบประมาณ		แผนการใช้จ่าย													รวม	
	จัดสรร	งบประมาณ	ด.ค.	พ.ย.	ธ.ค.	ม.ค.	ก.พ.	มี.ค.	เม.ย.	พ.ค.	มิ.ย.	ก.ค.	ส.ค.	ก.ย.	รวม		
1) ครุภัณฑ์	11,456,600	-	-	-	-	-	-	-	-	11,456,600	-	-	-	-	11,456,600		
- ค่าครุภัณฑ์ที่มีราคาต่อหน่วยต่ำกว่า 1 ล้านบาท	11,456,600	-	-	-	-	-	-	-	-	11,456,600	-	-	-	-	11,456,600		
สำนักงานคณะกรรมการการอุดมศึกษา	40,000,000	-	-	-	-	-	-	20,000,000	-	-	20,000,000	-	-	-	40,000,000		
1. ค่าครุภัณฑ์ ที่ดินและสิ่งก่อสร้าง	40,000,000	-	-	-	-	-	-	20,000,000	-	-	20,000,000	-	-	-	40,000,000		
1) ครุภัณฑ์	40,000,000	-	-	-	-	-	-	20,000,000	-	-	20,000,000	-	-	-	40,000,000		
- ครุภัณฑ์ที่มีราคาต่อหน่วยต่ำกว่า 1 ล้านบาท	40,000,000	-	-	-	-	-	-	20,000,000	-	-	20,000,000	-	-	-	40,000,000		
สำนักงานคณะกรรมการการอุดมศึกษาและชีวะภาพ	18,272,600	-	-	-	-	-	-	3,000,000	3,000,000	8,136,300	4,136,300	-	-	-	18,272,600		
1. ค่าครุภัณฑ์ ที่ดินและสิ่งก่อสร้าง	18,272,600	-	-	-	-	-	-	3,000,000	3,000,000	8,136,300	4,136,300	-	-	-	18,272,600		
1) ครุภัณฑ์	8,272,600	-	-	-	-	-	-	-	-	4,136,300	4,136,300	-	-	-	8,272,600		
- ครุภัณฑ์ที่มีราคาต่อหน่วยต่ำกว่า 1 ล้านบาท	8,272,600	-	-	-	-	-	-	-	-	4,136,300	4,136,300	-	-	-	8,272,600		
2) ที่ดินและสิ่งก่อสร้าง	10,000,000	-	-	-	-	-	-	3,000,000	3,000,000	4,000,000	-	-	-	-	10,000,000		
- ปรับปรุงห้องปฏิบัติการด้านอุตสาหกรรมเกษตรและชีวภาพ	10,000,000	-	-	-	-	-	-	3,000,000	3,000,000	4,000,000	-	-	-	-	10,000,000		
ผลผลิตที่ 2 : ผู้สำเร็จการศึกษาด้านวิทยาศาสตร์สุขภาพ :	209,634,700	7,348,000	10,764,000	21,988,000	22,165,800	25,404,000	20,109,900	19,548,000	26,868,000	48,828,000	6,555,000	28,000	28,000	209,634,700			
กิจกรรม : จัดการเรียนการสอนด้านวิทยาศาสตร์สุขภาพ	209,634,700	7,348,000	10,764,000	21,988,000	22,165,800	25,404,000	20,109,900	19,548,000	26,868,000	48,828,000	6,555,000	28,000	28,000	209,634,700			
สำนักงานคณะกรรมการการอุดมศึกษาและชีวะภาพ	2,539,700	28,000	28,000	28,000	28,000	1,181,800	28,000	1,077,900	28,000	28,000	28,000	28,000	28,000	2,539,700			
1. ค่าจ้างชั่วคราว	336,000	28,000	28,000	28,000	28,000	28,000	28,000	28,000	28,000	28,000	28,000	28,000	28,000	336,000			
1) ค่าจ้างชั่วคราว	336,000	28,000	28,000	28,000	28,000	28,000	28,000	28,000	28,000	28,000	28,000	28,000	28,000	336,000			
- ค่าจ้างลูกจ้างของมหาวิทยาลัย	336,000	28,000	28,000	28,000	28,000	28,000	28,000	28,000	28,000	28,000	28,000	28,000	28,000	336,000			
2. ค่าครุภัณฑ์ ที่ดินและสิ่งก่อสร้าง	2,203,700	-	-	-	-	1,153,800	-	1,049,900	-	-	-	-	-	2,203,700			
1) ครุภัณฑ์	2,203,700	-	-	-	-	1,153,800	-	1,049,900	-	-	-	-	-	2,203,700			



รายงานแผนการใช้จ่ายงบประมาณ จากงบประมาณเงินอุดหนุนจากรัฐบาล ประจำปีงบประมาณ พ.ศ. 2564 (รายเดือน)
มหาวิทยาลัยทักษิณ

แผนงาน ผลผลิต กิจกรรม หน่วยงาน	งบประมาณ จัดสรร	แผนการใช้จ่าย												รวม		
		ต.ค.	พ.ย.	ธ.ค.	ม.ค.	ก.พ.	มี.ค.	เม.ย.	พ.ค.	มิ.ย.	ก.ค.	ก.ย.				
- ค่าครูพิเศษที่มีราคาต่อหน่วยต่ำกว่า 1 ล้านบาท	2,203,700	-	-	-	1,153,800	-	1,049,900	-	-	-	-	-	-	-	-	2,203,700
สำนักงานคณะกรรมการข้าราชการ	207,095,000	7,320,000	10,736,000	21,960,000	20,984,000	25,376,000	19,032,000	19,520,000	26,840,000	48,800,000	6,527,000	-	-	-	-	207,095,000
1. ค่าครูพิเศษฯ ที่ดินและสิ่งก่อสร้าง	207,095,000	7,320,000	10,736,000	21,960,000	20,984,000	25,376,000	19,032,000	19,520,000	26,840,000	48,800,000	6,527,000	-	-	-	-	207,095,000
1) ที่ดินและสิ่งก่อสร้าง	207,095,000	7,320,000	10,736,000	21,960,000	20,984,000	25,376,000	19,032,000	19,520,000	26,840,000	48,800,000	6,527,000	-	-	-	-	207,095,000
- ค่าก่อสร้างกลุ่มอาคารพยาบาลศาสตร์ (รายการผูกพันปี 25..)	207,095,000	7,320,000	10,736,000	21,960,000	20,984,000	25,376,000	19,032,000	19,520,000	26,840,000	48,800,000	6,527,000	-	-	-	-	207,095,000
ผลผลิตที่ 3 : ผู้สำเร็จการศึกษาด้านสังคมศาสตร์	104,514,000	3,606,000	3,446,000	14,488,300	10,532,000	12,232,000	11,471,500	12,187,100	10,223,700	12,637,500	10,246,700	2,502,300	940,800	-	-	104,514,000
กิจกรรม : บริหารจัดการทั่วไปด้านสังคมศาสตร์	98,778,000	3,171,000	3,171,000	14,187,300	9,997,000	11,997,000	9,991,500	11,952,100	9,913,700	11,912,500	9,911,700	2,287,300	285,800	-	-	98,778,000
ฝ่ายบริหารวิทยาเขตสงขลา	98,129,000	3,115,500	3,115,500	14,130,500	9,942,500	11,942,500	9,938,300	11,897,600	9,859,200	11,859,200	9,859,200	2,234,800	234,200	-	-	98,129,000
1. ค่าจ้างชั่วคราว	2,817,000	234,800	234,800	234,800	234,800	234,800	234,800	234,800	234,800	234,800	234,800	234,800	234,200	-	-	2,817,000
1) ค่าจ้างชั่วคราว	2,817,000	234,800	234,800	234,800	234,800	234,800	234,800	234,800	234,800	234,800	234,800	234,800	234,200	-	-	2,817,000
- ค่าจ้างลูกจ้างของมหาวิทยาลัย	2,817,000	234,800	234,800	234,800	234,800	234,800	234,800	234,800	234,800	234,800	234,800	234,800	234,200	-	-	2,817,000
2. ค่าตอบแทนใช้สอยและวัสดุ	534,000	83,300	83,300	83,300	83,300	83,300	79,100	38,400	-	-	-	-	-	-	-	534,000
1) ค่าใช้สอย	204,000	34,700	34,700	34,700	34,700	34,700	30,500	-	-	-	-	-	-	-	-	204,000
- ค่าใช้จ่ายในการเดินทางในปฏิบัติงาน	204,000	34,700	34,700	34,700	34,700	34,700	30,500	-	-	-	-	-	-	-	-	204,000
2) ค่าวัสดุ	330,000	48,600	48,600	48,600	48,600	48,600	48,600	38,400	-	-	-	-	-	-	-	330,000
- ค่าวัสดุสำนักงาน	330,000	48,600	48,600	48,600	48,600	48,600	48,600	38,400	-	-	-	-	-	-	-	330,000
3. ค่าสาธารณูปโภค	7,782,800	2,797,400	2,797,400	2,188,000	-	-	-	-	-	-	-	-	-	-	-	7,782,800
1) ค่าสาธารณูปโภค	7,782,800	2,797,400	2,797,400	2,188,000	-	-	-	-	-	-	-	-	-	-	-	7,782,800
- ค่าสาธารณูปโภค(ไฟฟ้า น้ำประปา โทรศัพท์ เครื่องถ่าย)	7,782,800	2,797,400	2,797,400	2,188,000	-	-	-	-	-	-	-	-	-	-	-	7,782,800
4. ค่าครุภัณฑ์ ที่ดินและสิ่งก่อสร้าง	86,995,200	-	-	11,624,400	9,624,400	11,624,400	9,624,400	11,624,400	9,624,400	11,624,400	9,624,400	2,000,000	-	-	-	86,995,200



รายงานแผนการใช้จ่ายงบประมาณ จากงบประมาณเงินอุดหนุนจากรัฐบาล ประจำปีงบประมาณ พ.ศ. 2564 (รายละเอียด)
มหาวิทยาลัยทักษิณ

แผนงาน ผลผลิต กิจกรรม หน่วยงาน รายการ	งบประมาณ		แผนการใช้จ่าย										รวม		
	จัดสรร	จัดสรร	ต.ค.	พ.ย.	ธ.ค.	ม.ค.	ก.พ.	มี.ค.	เม.ย.	พ.ค.	มิ.ย.	ก.ค.	ส.ค.	ก.ย.	รวม
1) คุรุภัณฑ์	51,995,200	-	-	-	6,499,400	6,499,400	6,499,400	6,499,400	6,499,400	6,499,400	6,499,400	6,499,400	-	-	51,995,200
- คุรุภัณฑ์ที่ราคาต่อหน่วยต่ำกว่า 1 ล้านบาท	51,995,200	-	-	-	6,499,400	6,499,400	6,499,400	6,499,400	6,499,400	6,499,400	6,499,400	6,499,400	-	-	51,995,200
2) ที่ดินและสิ่งก่อสร้าง	35,000,000	-	-	-	5,125,000	3,125,000	3,125,000	5,125,000	3,125,000	3,125,000	5,125,000	3,125,000	2,000,000	-	35,000,000
- ปรับปรุงหอประชุมปรีชาฯ	25,000,000	-	-	-	3,125,000	3,125,000	3,125,000	3,125,000	3,125,000	3,125,000	3,125,000	3,125,000	-	-	25,000,000
- ปรับปรุงอาคารเรียนรวมอมรประสงค์ 2	10,000,000	-	-	-	2,000,000	-	2,000,000	-	2,000,000	-	2,000,000	-	2,000,000	-	10,000,000
ฝ่ายกิจการนิสิตวิทยาเขตสงขลา	649,000	55,500	55,500	55,500	56,800	54,500	54,500	53,300	54,500	54,500	53,300	52,500	52,500	51,600	649,000
1. ค่าจ้างชั่วคราว	594,000	49,500	49,500	49,500	49,500	49,500	49,500	49,500	49,500	49,500	49,500	49,500	49,500	49,500	594,000
1) ค่าจ้างชั่วคราว	594,000	49,500	49,500	49,500	49,500	49,500	49,500	49,500	49,500	49,500	49,500	49,500	49,500	49,500	594,000
- ค่าจ้างลูกจ้างของมหาวิทยาลัย	594,000	49,500	49,500	49,500	49,500	49,500	49,500	49,500	49,500	49,500	49,500	49,500	49,500	49,500	594,000
2. ค่าตอบแทนใช้สอยและวัสดุ	55,000	6,000	6,000	6,000	7,300	5,000	5,000	3,800	5,000	5,000	3,800	3,000	3,000	2,100	55,000
1) ค่าวัสดุ	55,000	6,000	6,000	6,000	7,300	5,000	5,000	3,800	5,000	5,000	3,800	3,000	3,000	2,100	55,000
- ค่าวัสดุสำนักงาน	55,000	6,000	6,000	6,000	7,300	5,000	5,000	3,800	5,000	5,000	3,800	3,000	3,000	2,100	55,000
กิจกรรม : สนับสนุนการเขียนการสอบด้านสังคมศาสตร์	3,398,000	316,500	316,500	156,500	46,500	416,500	116,500	581,500	116,500	191,500	606,500	216,500	96,500	536,500	3,398,000
สำนักคอมพิวเตอร์ (สงขลา)	1,300,000	-	-	-	-	-	-	390,000	-	-	390,000	-	-	520,000	1,300,000
1. ค่าตอบแทนใช้สอยและวัสดุ	1,300,000	-	-	-	-	-	-	390,000	-	-	390,000	-	-	520,000	1,300,000
1) ค่าใช้สอย	1,300,000	-	-	-	-	-	-	390,000	-	-	390,000	-	-	520,000	1,300,000
- ค่าจ้างเหมาบริการ	1,300,000	-	-	-	-	-	-	390,000	-	-	390,000	-	-	520,000	1,300,000
สำนักหอสมุด (สงขลา)	2,098,000	316,500	156,500	156,500	46,500	416,500	116,500	191,500	116,500	191,500	216,500	96,500	16,500	2,098,000	
1. ค่าจ้างชั่วคราว	198,000	16,500	16,500	16,500	16,500	16,500	16,500	16,500	16,500	16,500	16,500	16,500	16,500	16,500	198,000
1) ค่าจ้างชั่วคราว	198,000	16,500	16,500	16,500	16,500	16,500	16,500	16,500	16,500	16,500	16,500	16,500	16,500	16,500	198,000



รายงานแผนการใช้จ่ายงบประมาณ จากงบประมาณเงินอุดหนุนจากรัฐบาล ประจำปีงบประมาณ พ.ศ. 2564 (รายละเอียด)
มหาวิทยาลัยทักษิณ

แผนงาน ผลผลิต กิจกรรม หน่วยงาน	งบประมาณ จัดสรร	แผนการใช้จ่าย												รวม	
		ต.ค.	พ.ย.	ธ.ค.	ม.ค.	ก.พ.	มี.ค.	เม.ย.	พ.ค.	มิ.ย.	ก.ค.	ส.ค.	ก.ย.		
2. ค่าจ้างลูกจ้างมหาวิทยาลัย	198,000	16,500	16,500	16,500	16,500	16,500	16,500	16,500	16,500	16,500	16,500	16,500	16,500	16,500	198,000
2. ค่าตอบแทนวิทยากรและวัสดุ	1,900,000	300,000	140,000	30,000	400,000	100,000	100,000	100,000	100,000	175,000	100,000	175,000	200,000	80,000	1,900,000
1) ค่าวัสดุ	1,900,000	300,000	140,000	30,000	400,000	100,000	100,000	100,000	100,000	175,000	100,000	175,000	200,000	80,000	1,900,000
- ค่าวัสดุหนังสือ วารสารและตำรา	1,900,000	300,000	140,000	30,000	400,000	100,000	100,000	100,000	100,000	175,000	100,000	175,000	200,000	80,000	1,900,000
กิจกรรม : จัดการเรียนการสอนด้านสังคมศาสตร์	2,338,000	118,500	118,500	254,500	118,500	118,500	118,500	118,500	118,500	118,500	118,500	118,500	118,500	118,500	2,338,000
สำนักงานคณะกรรมการส่งเสริมสังคมศาสตร์	532,000	33,000	33,000	169,000	33,000	33,000	33,000	33,000	33,000	33,000	33,000	33,000	33,000	33,000	532,000
1. ค่าจ้างชั่วคราว	396,000	33,000	33,000	33,000	33,000	33,000	33,000	33,000	33,000	33,000	33,000	33,000	33,000	33,000	396,000
1) ค่าจ้างชั่วคราว	396,000	33,000	33,000	33,000	33,000	33,000	33,000	33,000	33,000	33,000	33,000	33,000	33,000	33,000	396,000
- ค่าจ้างผู้มีความรู้ความสามารถพิเศษ	396,000	33,000	33,000	33,000	33,000	33,000	33,000	33,000	33,000	33,000	33,000	33,000	33,000	33,000	396,000
2. ค่าครุภัณฑ์ ที่ดินและสิ่งก่อสร้าง	136,000	-	-	136,000	-	-	-	-	-	-	-	-	-	-	136,000
1) ครุภัณฑ์	136,000	-	-	136,000	-	-	-	-	-	-	-	-	-	-	136,000
- ค่าครุภัณฑ์ที่มีราคาต่อหน่วยต่ำกว่า 1 ล้านบาท	136,000	-	-	136,000	-	-	-	-	-	-	-	-	-	-	136,000
สำนักงานคณะกรรมการส่งเสริมสังคมศาสตร์	978,000	16,500	16,500	16,500	16,500	16,500	16,500	16,500	16,500	16,500	16,500	16,500	16,500	16,500	978,000
1. ค่าจ้างชั่วคราว	198,000	16,500	16,500	16,500	16,500	16,500	16,500	16,500	16,500	16,500	16,500	16,500	16,500	16,500	198,000
1) ค่าจ้างชั่วคราว	198,000	16,500	16,500	16,500	16,500	16,500	16,500	16,500	16,500	16,500	16,500	16,500	16,500	16,500	198,000
- ค่าจ้างลูกจ้างของมหาวิทยาลัย	198,000	16,500	16,500	16,500	16,500	16,500	16,500	16,500	16,500	16,500	16,500	16,500	16,500	16,500	198,000
2. ค่าครุภัณฑ์ ที่ดินและสิ่งก่อสร้าง	780,000	-	-	-	-	-	-	-	-	-	-	-	-	-	780,000
1) ครุภัณฑ์	780,000	-	-	-	-	-	-	-	-	-	-	-	-	-	780,000
- ครุภัณฑ์ที่มีราคาต่อหน่วยต่ำกว่า 1 ล้านบาท	780,000	-	-	-	-	-	-	-	-	-	-	-	-	-	780,000
สำนักงานคณะกรรมการส่งเสริมสังคมศาสตร์	828,000	69,000	69,000	69,000	69,000	69,000	69,000	69,000	69,000	69,000	69,000	69,000	69,000	69,000	828,000



รายงานแผนการใช้จ่ายงบประมาณ จากงบประมาณเงินอุดหนุนจากรัฐบาล ประจำปีงบประมาณ พ.ศ. 2564 (รายเดือน)
มหาวิทยาลัยทักษิณ

แผนงาน ผลผลิต กิจกรรม หน่วยงาน รายการ	งบประมาณ จัดสรร	แผนการใช้จ่าย												รวม		
		ค.ค.	พ.ย.	ธ.ค.	ม.ค.	ก.พ.	มี.ค.	เม.ย.	พ.ค.	มิ.ย.	ก.ค.	ส.ค.	ก.ย.			
1. ค่าจ้างชั่วคราว	828,000	69,000	69,000	69,000	69,000	69,000	69,000	69,000	69,000	69,000	69,000	69,000	69,000	69,000	69,000	828,000
1) ค่าจ้างชั่วคราว - ค่าจ้างลูกจ้างของมหาวิทยาลัย	828,000	69,000	69,000	69,000	69,000	69,000	69,000	69,000	69,000	69,000	69,000	69,000	69,000	69,000	69,000	828,000
ผลผลิตที่ 4 : ผลงานการให้บริการวิชาการ	723,600	60,300	60,300	60,300	60,300	60,300	60,300	60,300	60,300	60,300	60,300	60,300	60,300	60,300	60,300	723,600
กิจกรรม : จัดอบรมและสัมมนาเชิงวิชาการหรือปฏิบัติการ	723,600	60,300	60,300	60,300	60,300	60,300	60,300	60,300	60,300	60,300	60,300	60,300	60,300	60,300	60,300	723,600
สำนักส่งเสริมการบริการวิชาการและภูมิปัญญาชุมชน	723,600	60,300	60,300	60,300	60,300	60,300	60,300	60,300	60,300	60,300	60,300	60,300	60,300	60,300	60,300	723,600
1. ค่าจ้างชั่วคราว	723,600	60,300	60,300	60,300	60,300	60,300	60,300	60,300	60,300	60,300	60,300	60,300	60,300	60,300	60,300	723,600
1) ค่าจ้างชั่วคราว - ค่าจ้างลูกจ้างของมหาวิทยาลัย	723,600	60,300	60,300	60,300	60,300	60,300	60,300	60,300	60,300	60,300	60,300	60,300	60,300	60,300	60,300	723,600



รายงานแผนการใช้จ่ายงบประมาณ จากงบประมาณเงินอุดหนุนจากรัฐบาล ประจำปีงบประมาณ พ.ศ. 2564 (รายเดือน)
มหาวิทยาลัยทักษิณ

แผนงาน ผลผลิต กิจกรรม หน่วยงาน รายการ	งบประมาณ		แผนการใช้จ่าย												รวม	
	จัดสรร	ใช้	ต.ค.	พ.ย.	ธ.ค.	ม.ค.	ก.พ.	มี.ค.	เม.ย.	พ.ค.	มิ.ย.	ก.ค.	ส.ค.	ก.ย.		
ข.แผนงาน : อนุรักษ์ ส่งเสริมและพัฒนาศาสนา ศิลปะและวัฒนธรรม	1,048,000	88,000	88,000	88,000	88,000	88,000	88,000	88,000	88,000	88,000	88,000	88,000	88,000	88,000	80,000	1,048,000
ผลผลิตที่ 5 : ผลงานทำนุบำรุงศิลปวัฒนธรรม	1,048,000	88,000	88,000	88,000	88,000	88,000	88,000	88,000	88,000	88,000	88,000	88,000	88,000	88,000	80,000	1,048,000
กิจกรรม : ส่งเสริมการทำนุบำรุงศิลปะและวัฒนธรรม	1,048,000	88,000	88,000	88,000	88,000	88,000	88,000	88,000	88,000	88,000	88,000	88,000	88,000	88,000	80,000	1,048,000
สถาบันทักษิณคดีศึกษา	1,048,000	88,000	88,000	88,000	88,000	88,000	88,000	88,000	88,000	88,000	88,000	88,000	88,000	88,000	80,000	1,048,000
1. ค่าจ้างชั่วคราว	948,000	79,000	79,000	79,000	79,000	79,000	79,000	79,000	79,000	79,000	79,000	79,000	79,000	79,000	79,000	948,000
1) ค่าจ้างชั่วคราว	948,000	79,000	79,000	79,000	79,000	79,000	79,000	79,000	79,000	79,000	79,000	79,000	79,000	79,000	79,000	948,000
- ค่าจ้างลูกจ้างของมหาวิทยาลัย	948,000	79,000	79,000	79,000	79,000	79,000	79,000	79,000	79,000	79,000	79,000	79,000	79,000	79,000	79,000	948,000
2. ค่าตอบแทนให้รถและวัสดุ	100,000	9,000	9,000	9,000	9,000	9,000	9,000	9,000	9,000	9,000	9,000	9,000	9,000	9,000	1,000	100,000
1) ค่าใช้สอย	100,000	9,000	9,000	9,000	9,000	9,000	9,000	9,000	9,000	9,000	9,000	9,000	9,000	9,000	1,000	100,000
- ค่าเช่าทรัพย์สิน	100,000	9,000	9,000	9,000	9,000	9,000	9,000	9,000	9,000	9,000	9,000	9,000	9,000	9,000	1,000	100,000



รายงานแผนการใช้จ่ายงบประมาณ จากงบประมาณเงินอุดหนุนจากรัฐบาล ประจำปีงบประมาณ พ.ศ. 2564 (รายเดือน)
มหาวิทยาลัยทักษิณ

แผนงาน ผลผลิต กิจกรรม หน่วยงาน รายการ	งบประมาณ		แผนการใช้จ่าย												รวม
	จัดสรร	ด.ค.	พ.ย.	ธ.ค.	ม.ค.	ก.พ.	มี.ค.	เม.ย.	พ.ค.	มิ.ย.	ก.ค.	ส.ค.	ก.ย.		
ค.แผนงาน : ส่งเสริมการวิจัยและพัฒนา	796,000	183,000	53,000	63,000	93,000	33,000	33,000	103,000	63,000	53,000	53,000	33,000	33,000	796,000	
ผลผลิตที่ 6 : ผลงานวิจัยเพื่อถ่ายทอดเทคโนโลยี	796,000	183,000	53,000	63,000	93,000	33,000	33,000	103,000	63,000	53,000	53,000	33,000	33,000	796,000	
กิจกรรม : ดำเนินการวิจัยและถ่ายทอดเทคโนโลยี	796,000	183,000	53,000	63,000	93,000	33,000	33,000	103,000	63,000	53,000	53,000	33,000	33,000	796,000	
สถาบันวิจัยและพัฒนา	796,000	183,000	53,000	63,000	93,000	33,000	33,000	103,000	63,000	53,000	53,000	33,000	33,000	796,000	
1. ค่าจ้างชั่วคราว	396,000	33,000	33,000	33,000	33,000	33,000	33,000	33,000	33,000	33,000	33,000	33,000	33,000	396,000	
1) ค่าจ้างชั่วคราว	396,000	33,000	33,000	33,000	33,000	33,000	33,000	33,000	33,000	33,000	33,000	33,000	33,000	396,000	
- ค่าจ้างลูกจ้างของมหาวิทยาลัย	400,000	150,000	20,000	30,000	60,000	-	-	70,000	30,000	20,000	20,000	-	-	400,000	
2. เงินอุดหนุน	400,000	150,000	20,000	30,000	60,000	-	-	70,000	30,000	20,000	20,000	-	-	400,000	
1) เงินอุดหนุนทั่วไป	400,000	150,000	20,000	30,000	60,000	-	-	70,000	30,000	20,000	20,000	-	-	400,000	
- โครงการพัฒนาศักยภาพบุคลากรด้านการวิจัย มหาวิทยาลัยท...	400,000	150,000	20,000	30,000	60,000	-	-	70,000	30,000	20,000	20,000	-	-	400,000	

รายละเอียดแผนการใช้จ่าย
งบประมาณเงินรายได้





รายงานแผนการใช้จ่ายงบประมาณ จากงบประมาณเงินรายได้ ประจำปีงบประมาณ พ.ศ. 2564 (รายเดือน)
มหาวิทยาลัยทักษิณ

แผนงาน ผลผลิต กิจกรรม หน่วยงาน รายการ	งบประมาณ จัดสรร	แผนการใช้งาน												รวม
		ค.ค.	พ.ย.	ธ.ค.	ม.ค.	ก.พ.	มี.ค.	เม.ย.	พ.ค.	มิ.ย.	ก.ค.	ส.ค.	ก.ย.	
มหาวิทยาลัยทักษิณ	615,882,600	45,661,500	34,910,900	43,725,600	43,010,700	42,672,200	59,608,900	42,190,600	73,630,500	63,642,800	41,152,100	38,656,500	87,040,300	615,882,600
ก.แผนงาน : ขยายโอกาสและพัฒนาคุณภาพการศึกษา	608,305,200	40,408,500	34,687,700	43,505,200	42,831,900	42,447,000	59,436,500	41,900,300	73,463,300	63,457,300	40,947,400	38,363,900	86,856,200	608,305,200
ผลผลิตที่ 1 : ผู้สำเร็จการศึกษาด้านวิทยาศาสตร์และเทคโนโลยี	301,564,800	19,108,800	16,945,300	22,616,300	16,291,900	16,431,700	35,266,600	19,677,800	16,954,800	43,114,800	18,503,200	16,145,600	60,508,000	301,564,800
กิจกรรม : บริหารจัดการที่เข้ามหาวิทยาลัย	276,437,800	17,674,100	15,726,900	20,822,600	14,269,400	14,034,300	33,065,000	17,897,000	14,717,900	40,910,300	15,750,400	13,513,800	58,056,100	276,437,800
สำนักงานมหาวิทยาลัย	130,720,300	1,921,000	1,921,000	5,797,000	4,212,800	4,212,800	22,488,800	6,797,200	4,212,800	30,680,000	3,696,000	3,696,000	41,084,900	130,720,300
1. เงินอุดหนุน	82,720,300	1,921,000	1,921,000	5,797,000	4,212,800	4,212,800	8,088,800	6,797,200	4,212,800	16,280,000	3,696,000	3,696,000	21,884,900	82,720,300
1) เงินอุดหนุนทั่วไป	82,720,300	1,921,000	1,921,000	5,797,000	4,212,800	4,212,800	8,088,800	6,797,200	4,212,800	16,280,000	3,696,000	3,696,000	21,884,900	82,720,300
- งบกลาง	36,960,200	1,232,000	1,232,000	1,232,000	3,696,000	3,696,000	3,696,000	3,696,000	3,696,000	3,696,000	3,696,000	3,696,000	3,696,200	36,960,200
- ค่าใช้จ่ายของรับกรมสนับสนุนบุคลากร	5,168,000	689,000	689,000	689,000	516,800	516,800	516,800	516,800	516,800	517,000	-	-	-	5,168,000
- เงินสมทบค่าก่อสร้างในปีงบประมาณได้ไป	21,758,400	-	-	-	-	-	-	-	-	6,527,000	-	-	15,231,400	21,758,400
- เงินอุดหนุนเพื่อจัดซื้อครุภัณฑ์ในภาพรวมของมหาวิทยาลัย.	12,920,000	-	-	3,876,000	-	-	3,876,000	-	-	3,876,000	-	-	1,292,000	12,920,000
- ค่าใช้จ่ายการจัดการศึกษาคู่ขนาน	2,584,400	-	-	-	-	-	-	2,584,400	-	-	-	-	-	2,584,400
- งบสำรองหน่วยงานกลาง	3,329,300	-	-	-	-	-	-	-	-	1,664,000	-	-	1,665,300	3,329,300
2. รายจ่ายอื่น	48,000,000	-	-	-	-	-	14,400,000	-	-	14,400,000	-	-	19,200,000	48,000,000
1) รายจ่ายอื่น	48,000,000	-	-	-	-	-	14,400,000	-	-	14,400,000	-	-	19,200,000	48,000,000
- โครงการพลังงานแสงอาทิตย์เป็นพลังงานไฟฟ้า (Solar roof..	48,000,000	-	-	-	-	-	14,400,000	-	-	14,400,000	-	-	19,200,000	48,000,000
ฝ่ายบริหารกลางและทรัพย์สินบุคคล	8,045,100	1,793,100	182,100	210,600	302,600	542,600	1,345,600	1,250,600	1,025,600	330,600	320,600	365,100	376,000	8,045,100
1. ค่าตอบแทนใช้สอยและวัสดุ	1,696,500	89,600	89,600	95,100	132,100	132,100	135,100	165,100	165,100	165,100	165,100	165,100	197,400	1,696,500
1) ค่าตอบแทน	797,600	43,000	43,000	43,000	73,000	73,000	73,000	73,000	73,000	73,000	73,000	73,000	84,600	797,600
- ค่าเบี่ยงประชม	271,600	-	-	-	30,000	30,000	30,000	30,000	30,000	30,000	30,000	30,000	31,600	271,600



รายงานแผนการใช้จ่ายงบประมาณ จากงบประมาณเงินรายได้ ประจำปีงบประมาณ พ.ศ. 2564 (รายเดือน)
มหาวิทยาลัยทักษิณ

แผนงาน ผลผลิต กิจกรรม หน่วยงาน รายการ	งบประมาณ													แผนการใช้จ่ายงาน													รวม
	จัดสรร	ค.ค.	พ.ย.	ธ.ค.	ม.ค.	ก.พ.	มี.ค.	เม.ย.	พ.ค.	มิ.ย.	ก.ค.	ส.ค.	ก.ย.	ค.ค.	พ.ย.	ธ.ค.	ม.ค.	ก.พ.	มี.ค.	เม.ย.	พ.ค.	มิ.ย.	ก.ค.	ส.ค.	ก.ย.		
- ค่าตอบแทนพิเศษพนักงานขับรถ	36,000	3,000	3,000	3,000	3,000	3,000	3,000	3,000	3,000	3,000	3,000	3,000	3,000	3,000	3,000	3,000	3,000	3,000	3,000	3,000	3,000	3,000	3,000	3,000	3,000	3,000	36,000
- ค่าตอบแทนผู้อำนวยการพร้อมค่าดำเนินการและค..	490,000	40,000	40,000	40,000	40,000	40,000	40,000	40,000	40,000	40,000	40,000	40,000	40,000	40,000	40,000	40,000	40,000	40,000	40,000	40,000	40,000	40,000	40,000	40,000	40,000	40,000	490,000
2) ค่าใช้สอย	698,900	46,600	46,600	52,100	59,100	59,100	62,100	62,100	62,100	62,100	62,100	62,100	62,100	62,100	62,100	62,100	62,100	62,100	62,100	62,100	62,100	62,100	62,100	62,100	62,100	62,100	698,900
- ค่าเช่าเหมมาบริการเครื่องถ่ายเอกสาร	67,300	5,600	5,600	5,600	5,600	5,600	5,600	5,600	5,600	5,600	5,600	5,600	5,600	5,600	5,600	5,600	5,600	5,600	5,600	5,600	5,600	5,600	5,600	5,600	5,600	5,600	67,300
- ค่ารับรองและพิธีการ	12,600	1,000	1,000	1,000	1,000	1,000	1,000	1,000	1,000	1,000	1,000	1,000	1,000	1,000	1,000	1,000	1,000	1,000	1,000	1,000	1,000	1,000	1,000	1,000	1,000	1,000	12,600
- ค่าใช้จ่ายในการเดินทางไปปฏิบัติงาน	564,000	40,000	40,000	40,000	47,000	47,000	50,000	50,000	50,000	50,000	50,000	50,000	50,000	50,000	50,000	50,000	50,000	50,000	50,000	50,000	50,000	50,000	50,000	50,000	50,000	50,000	564,000
- ค่ารับรองสำหรับผู้บริหาร	50,000	-	-	5,000	5,000	5,000	5,000	5,000	5,000	5,000	5,000	5,000	5,000	5,000	5,000	5,000	5,000	5,000	5,000	5,000	5,000	5,000	5,000	5,000	5,000	5,000	50,000
- ค่ารางวัลและเกียรติบัตร	5,000	-	-	500	500	500	500	500	500	500	500	500	500	500	500	500	500	500	500	500	500	500	500	500	500	500	5,000
3) ค่าวัสดุ	200,000	-	-	-	-	-	-	-	-	-	-	-	-	-	-	-	-	-	-	-	-	-	-	-	-	-	200,000
- ค่าวัสดุสำนักงาน	200,000	-	-	-	-	-	-	-	-	-	-	-	-	-	-	-	-	-	-	-	-	-	-	-	-	-	200,000
2. ค่าสาธารณูปโภค	128,600	10,500	10,500	10,500	10,500	10,500	10,500	10,500	10,500	10,500	10,500	10,500	10,500	10,500	10,500	10,500	10,500	10,500	10,500	10,500	10,500	10,500	10,500	10,500	10,500	10,500	128,600
1) ค่าสาธารณูปโภค	128,600	10,500	10,500	10,500	10,500	10,500	10,500	10,500	10,500	10,500	10,500	10,500	10,500	10,500	10,500	10,500	10,500	10,500	10,500	10,500	10,500	10,500	10,500	10,500	10,500	10,500	128,600
- ค่าใช้ปรสิการโทรศัพท์เคลื่อนที่พร้อมค่าใช้บริการอื่นเด..	123,600	10,000	10,000	10,000	10,000	10,000	10,000	10,000	10,000	10,000	10,000	10,000	10,000	10,000	10,000	10,000	10,000	10,000	10,000	10,000	10,000	10,000	10,000	10,000	10,000	10,000	123,600
- ค่าไปรษณีย์	5,000	500	500	500	500	500	500	500	500	500	500	500	500	500	500	500	500	500	500	500	500	500	500	500	500	500	5,000
3. เงินอุดหนุน	5,670,000	1,645,000	50,000	60,000	115,000	360,000	1,115,000	1,040,000	810,000	110,000	105,000	150,000	110,000	105,000	110,000	105,000	150,000	110,000	105,000	110,000	105,000	150,000	110,000	105,000	110,000	105,000	5,670,000
1) เงินอุดหนุนทั่วไป	5,670,000	1,645,000	50,000	60,000	115,000	360,000	1,115,000	1,040,000	810,000	110,000	105,000	150,000	110,000	105,000	110,000	105,000	150,000	110,000	105,000	110,000	105,000	150,000	110,000	105,000	110,000	105,000	5,670,000
- เงินอุดหนุนค่าใช้สอยพระราชทานปริญญาบัตร	3,000,000	-	-	-	-	300,000	1,000,000	1,000,000	700,000	-	-	-	-	-	-	-	-	-	-	-	-	-	-	-	-	-	3,000,000
- เงินอุดหนุนค่าใช้สอยพิธีการบัณฑิตแห่งประเทศไทย (ขบอ.)	40,000	-	-	-	40,000	-	-	-	-	-	-	-	-	-	-	-	-	-	-	-	-	-	-	-	-	-	40,000
- ค่าสมาชิกสมาคมสถาบันอุดมศึกษาแห่งประเทศไทย	20,000	-	-	-	20,000	-	-	-	-	-	-	-	-	-	-	-	-	-	-	-	-	-	-	-	-	-	20,000
- ค่าสมาชิกสมาคมสถาบันอุดมศึกษาแห่งประเทศไทย	20,000	-	-	-	-	-	20,000	-	-	-	-	-	-	-	-	-	-	-	-	-	-	-	-	-	-	-	20,000



รายงานแผนการใช้จ่ายงบประมาณ จากงบประมาณเงินรายได้ ประจำปีงบประมาณ พ.ศ. 2564 (รายเดือน)
มหาวิทยาลัยทักษิณ

แผนงาน ผลผลิต กิจกรรม หน่วยงาน	งบประมาณ		แผนการใช้จ่าย												รวม
	จัดสรร	รายการ	ด.ค.	พ.ย.	ธ.ค.	ม.ค.	ก.พ.	มี.ค.	เม.ย.	พ.ค.	มิ.ย.	ก.ค.	ส.ค.	ก.ย.	
- ค่าบำรุงสมาชิก ปอสมท	25,000		-	-	-	-	-	25,000	-	-	-	-	-	-	25,000
- ค่าสมาชิกที่ประชุมประสานสถานศึกษาภาค 4 ภาค 5 และอุทก.	10,000		-	-	-	-	-	10,000	-	-	-	-	-	-	10,000
- เงินอุดหนุนสมทบกองทุนสวัสดิการมหาวิทยาลัยทักษิณ	1,500,000		1,500,000	-	-	-	-	-	-	-	-	-	-	-	1,500,000
- เงินอุดหนุนผู้ปฏิบัติงาน	30,000		-	-	10,000	5,000	-	-	5,000	-	-	5,000	-	-	30,000
- งานประสานงานส่วนกลาง	250,000		20,000	20,000	20,000	20,000	20,000	20,000	20,000	20,000	20,000	20,000	25,000	25,000	250,000
- เงินอุดหนุนสถานศึกษาระยะ	300,000		25,000	25,000	25,000	25,000	25,000	25,000	-	25,000	25,000	25,000	50,000	25,000	300,000
- เงินอุดหนุนหน่วยงานนอก	30,000		-	-	-	-	10,000	-	-	10,000	-	-	10,000	-	30,000
- โครงการเกษียณอายุราชการ	200,000		-	-	-	-	-	-	-	-	-	40,000	40,000	40,000	200,000
- ค่าใช้จ่ายสวัสดิการลูกจ้างหน่วยงานกลาง	245,000		100,000	5,000	5,000	5,000	5,000	15,000	15,000	15,000	20,000	20,000	20,000	20,000	245,000
4. รายจ่ายอื่น	550,000		48,000	32,000	45,000	45,000	40,000	85,000	35,000	40,000	40,000	40,000	40,000	55,000	550,000
1) รายจ่ายอื่น	550,000		48,000	32,000	45,000	45,000	40,000	85,000	35,000	40,000	40,000	40,000	40,000	55,000	550,000
- ค่าใช้จ่ายเพื่อพัฒนาองค์กร	50,000		-	-	10,000	-	-	10,000	-	-	-	-	-	15,000	50,000
- ค่าใช้จ่ายในการสื่อสารองค์กรมหาวิทยาลัย	500,000		48,000	32,000	35,000	45,000	40,000	75,000	35,000	40,000	40,000	40,000	40,000	40,000	500,000
ฝ่ายแผนงาน	17,037,400		5,014,100	5,014,100	6,033,600	14,200	183,700	233,700	74,200	74,200	174,200	64,200	93,700	63,500	17,037,400
1. ค่าตอบแทนให้สอนและวัสดุ	485,100		9,700	9,700	9,700	9,800	29,300	29,300	69,800	69,800	69,800	59,800	59,300	59,100	485,100
1) ค่าตอบแทน	33,300		2,700	2,700	2,700	2,800	2,800	2,800	2,800	2,800	2,800	2,800	2,800	2,800	33,300
- ค่าเบี้ยประชุม	33,300		2,700	2,700	2,700	2,800	2,800	2,800	2,800	2,800	2,800	2,800	2,800	2,800	33,300
2) ค่าให้ต่อ	241,800		7,000	7,000	7,000	7,000	26,500	26,500	27,000	27,000	27,000	27,000	26,500	26,300	241,800
- ค่าใช้จ่ายเดินทางไปปฏิบัติงาน	156,000		-	-	-	-	19,500	19,500	19,500	19,500	19,500	19,500	19,500	19,500	156,000
- ค่ารับรองและพิธีการ	29,800		2,500	2,500	2,500	2,500	2,500	2,500	2,500	2,500	2,500	2,500	2,500	2,300	29,800



รายงานแผนการใช้จ่ายงบประมาณ จากงบประมาณเงินรายได้ ประจำปีงบประมาณ พ.ศ. 2564 (รายเดือน)
มหาวิทยาลัยทักษิณ

แผนงาน ผลผลิต กิจกรรม หน่วยงาน รายการ	งบประมาณ		แผนการใช้งาน												รวม	
	จัดสรร	จัดสรร	ค.ค.	พ.ย.	ธ.ค.	ม.ค.	ก.พ.	มี.ค.	เม.ย.	พ.ค.	มิ.ย.	ก.ค.	ก.ย.	ธ.ค.		ก.ย.
- ค่ารับรองผู้บริหาร	20,000		1,500	1,500	1,500	1,500	1,500	1,500	2,000	2,000	2,000	2,000	1,500	1,500	1,500	20,000
- ค่าเช่าเหมาค่าบริการเครื่องถ่ายเอกสาร	36,000		3,000	3,000	3,000	3,000	3,000	3,000	3,000	3,000	3,000	3,000	3,000	3,000	3,000	36,000
3) ค่าวัสดุ	210,000		-	-	-	-	-	-	40,000	40,000	40,000	40,000	30,000	30,000	30,000	210,000
- ค่าวัสดุสำนักงาน	210,000		-	-	-	-	-	-	40,000	40,000	40,000	40,000	30,000	30,000	30,000	210,000
2. ค่าสาธารณูปโภค	52,800		4,400	4,400	4,400	4,400	4,400	4,400	4,400	4,400	4,400	4,400	4,400	4,400	4,400	52,800
1) ค่าสาธารณูปโภค	52,800		4,400	4,400	4,400	4,400	4,400	4,400	4,400	4,400	4,400	4,400	4,400	4,400	4,400	52,800
- ค่าสาธารณูปโภค	52,800		4,400	4,400	4,400	4,400	4,400	4,400	4,400	4,400	4,400	4,400	4,400	4,400	4,400	52,800
3. เงินอุดหนุน	16,469,500		5,000,000	5,000,000	6,019,500	-	150,000	200,000	-	-	100,000	-	-	-	-	16,469,500
1) เงินอุดหนุนทั่วไป	16,469,500		5,000,000	5,000,000	6,019,500	-	150,000	200,000	-	-	100,000	-	-	-	-	16,469,500
- เงินอุดหนุนการจัดทำแผนพัฒนามหาวิทยาลัย	350,000		-	-	-	-	150,000	200,000	-	-	-	-	-	-	-	350,000
- โครงการอบรมเพิ่มประสิทธิภาพพนักงานขับรถ	100,000		-	-	-	-	-	-	-	-	100,000	-	-	-	-	100,000
- เงินอุดหนุนค่าซ่อมแซมครุภัณฑ์อาคารสถานที่ส่วนกลาง	15,000,000		5,000,000	5,000,000	5,000,000	-	-	-	-	-	-	-	-	-	-	15,000,000
- การจัดการศึกษาระดับวิชาชีพบูรณาการ	1,019,500		-	-	1,019,500	-	-	-	-	-	-	-	-	-	-	1,019,500
4. รายจ่ายอื่น	30,000		-	-	-	-	-	-	-	-	-	-	30,000	-	-	30,000
1) รายจ่ายอื่น	30,000		-	-	-	-	-	-	-	-	-	-	30,000	-	-	30,000
- ค่าใช้จ่ายเพื่อการพัฒนาองค์กร	30,000		-	-	-	-	-	-	-	-	-	-	30,000	-	-	30,000
ฝ่ายวิชาการ	6,534,200		633,700	512,700	537,700	517,700	512,700	562,700	546,700	516,700	501,700	496,700	596,700	598,500	598,500	6,534,200
1. ค่าตอบแทนวิทยากรและวัสดุ	2,213,900		158,600	157,600	172,600	167,600	167,600	167,600	201,600	206,600	206,600	201,600	201,600	201,600	204,300	2,213,900
1) ค่าตอบแทน	206,100		17,200	17,200	17,200	17,200	17,200	17,200	17,200	17,200	17,200	17,200	17,200	17,200	16,900	206,100
- ค่าเบี้ยประชุม	206,100		17,200	17,200	17,200	17,200	17,200	17,200	17,200	17,200	17,200	17,200	17,200	17,200	16,900	206,100



รายงานแผนการใช้จ่ายงบประมาณ จากงบประมาณเงินรายได้ ประจำปีงบประมาณ พ.ศ. 2564 (รายเดือน)
มหาวิทยาลัยทักษิณ

แผนงาน ผลผลิต กิจกรรม หน่วยงาน รายการ	งบประมาณ		แผนการใช้งาน												รวม
	จัดสรร		ต.ค.	พ.ย.	ธ.ค.	ม.ค.	ก.พ.	มี.ค.	เม.ย.	พ.ค.	มิ.ย.	ก.ค.	ส.ค.	ก.ย.	
2) ค่าใช้สอย	1,803,800		141,400	140,400	155,400	150,400	150,400	150,400	150,400	155,400	155,400	150,400	150,400	153,400	1,803,800
- ค่ารับรองและกิจการ	65,800		6,400	5,400	5,400	5,400	5,400	5,400	5,400	5,400	5,400	5,400	5,400	5,400	65,800
- ค่าใช้จ่ายในการเดินทางไปปฏิบัติงาน	218,000		10,000	10,000	20,000	20,000	20,000	20,000	20,000	20,000	20,000	20,000	20,000	18,000	218,000
- ค่าใช้จ่ายในการสอบคัดเลือก	1,500,000		125,000	125,000	125,000	125,000	125,000	125,000	125,000	125,000	125,000	125,000	125,000	125,000	1,500,000
- ค่ารับรองผู้บริหาร	20,000		-	-	5,000	-	-	-	-	5,000	5,000	-	-	5,000	20,000
3) ค่าวัสดุ	204,000		-	-	-	-	-	-	-	34,000	34,000	34,000	34,000	34,000	204,000
- ค่าวัสดุสำนักงาน	204,000		-	-	-	-	-	-	-	34,000	34,000	34,000	34,000	34,000	204,000
2. ค่าสาธารณูปโภค	153,600		12,800	12,800	12,800	12,800	12,800	12,800	12,800	12,800	12,800	12,800	12,800	12,800	153,600
1) ค่าสาธารณูปโภค	153,600		12,800	12,800	12,800	12,800	12,800	12,800	12,800	12,800	12,800	12,800	12,800	12,800	153,600
- ค่าโทรศัพท์เคลื่อนที่พร้อมค่าบริการอินเทอร์เน็ต	153,600		12,800	12,800	12,800	12,800	12,800	12,800	12,800	12,800	12,800	12,800	12,800	12,800	153,600
3. เงินอุดหนุน	4,136,700		462,300	342,300	337,300	337,300	332,300	332,300	332,300	332,300	332,300	332,300	332,300	381,400	4,136,700
1) เงินอุดหนุนทั่วไป	4,136,700		462,300	342,300	337,300	337,300	332,300	332,300	332,300	332,300	332,300	332,300	332,300	381,400	4,136,700
- อุดหนุนค่าใช้จ่ายจัดการเรียนการสอนหมวดวิชาชีพศึกษาทั่วไป..	3,386,700		282,300	282,300	282,300	282,300	282,300	282,300	282,300	282,300	282,300	282,300	282,300	281,400	3,386,700
- อุดหนุนการดำเนินงานสหกิจศึกษา	150,000		80,000	10,000	5,000	5,000	-	-	50,000	-	-	-	-	-	150,000
- โครงการประชาสัมพันธ์การรับสมัครและตลาดนัดหลักสูตรออก..	600,000		100,000	50,000	50,000	50,000	50,000	50,000	50,000	50,000	50,000	-	-	100,000	600,000
4. รายขายอื่น	30,000		-	-	15,000	-	-	-	-	15,000	-	-	-	-	30,000
1) รายขายอื่น	30,000		-	-	15,000	-	-	-	-	15,000	-	-	-	-	30,000
- โครงการเพื่อพัฒนาองค์กร	30,000		-	-	15,000	-	-	-	-	15,000	-	-	-	-	30,000
ฝ่ายการคลังและทรัพย์สิน	9,884,900		735,400	610,900	686,900	1,506,900	706,900	686,900	1,506,900	676,900	686,900	781,900	656,900	641,500	9,884,900
1. ค่าตอบแทนให้สอนและวิจัย	7,782,000		678,500	579,000	630,000	725,000	625,000	630,000	725,000	625,000	630,000	725,000	625,000	584,500	7,782,000



รายงานแผนการใช้จ่ายงบประมาณ จากงบประมาณเงินรายได้ ประจำปีงบประมาณ พ.ศ. 2564 (รายละเอียด)
มหาวิทยาลัยทักษิณ

แผนงาน ผลผลิต กิจกรรม หน่วยงาน รายการ	งบประมาณ		แผนการใช้จ่าย													รวม
	จัดสรร	งบ	ด.ค.	พ.ย.	ธ.ค.	ม.ค.	ก.พ.	มี.ค.	เม.ย.	พ.ค.	มิ.ย.	ก.ค.	ส.ค.	ก.ย.		
1) ฝึกอบรม	61,500		5,100	5,100	5,100	5,100	5,100	5,100	5,100	5,100	5,100	5,100	5,100	5,100	5,400	61,500
- ค่าเบี้ยประชุม			5,100	5,100	5,100	5,100	5,100	5,100	5,100	5,100	5,100	5,100	5,100	5,100	5,400	61,500
2) ค่าใช้สอย	7,320,500		573,400	573,900	624,900	619,900	619,900	624,900	619,900	619,900	624,900	619,900	619,900	619,900	579,100	7,320,500
- ค่าใช้จ่ายในการเดินทางไปปฏิบัติงาน	414,000		-	-	45,000	46,000	46,000	46,000	46,000	46,000	46,000	46,000	46,000	46,000	-	414,000
- ค่ารับรองสำหรับผู้บริหาร	20,000		-	-	5,000	-	-	5,000	-	-	5,000	-	-	-	5,000	20,000
- ค่ารับรองและพิธีการ	17,300		1,000	1,500	1,500	1,500	1,500	1,500	1,500	1,500	1,500	1,500	1,500	1,300	17,300	
- ค่าเช่าเหมาบริการเครื่องถ่ายเอกสาร	108,000		9,000	9,000	9,000	9,000	9,000	9,000	9,000	9,000	9,000	9,000	9,000	9,000	108,000	
- ค่าประกันสังคมในฐานนายจ้าง	418,000		34,800	34,800	34,800	34,800	34,800	34,800	34,800	34,800	34,800	34,800	34,800	35,200	418,000	
- ค่าจ้างเหมาบริการยานพาหนะ	6,343,200		528,600	528,600	528,600	528,600	528,600	528,600	528,600	528,600	528,600	528,600	528,600	528,600	6,343,200	
. 3) ค่าวัสดุ	400,000		100,000	-	-	100,000	-	-	100,000	-	-	100,000	-	-	400,000	
- ค่าวัสดุสำนักงาน	400,000		100,000	-	-	100,000	-	-	100,000	-	-	100,000	-	-	400,000	
2. ค่าสาธารณูปโภค	152,800		12,800	12,800	12,800	12,800	12,800	12,800	12,800	12,800	12,800	12,800	12,800	12,000	152,800	
1) ค่าสาธารณูปโภค	152,800		12,800	12,800	12,800	12,800	12,800	12,800	12,800	12,800	12,800	12,800	12,800	12,000	152,800	
- ค่าธรรมเนียมธนาคาร	100,000		8,400	8,400	8,400	8,400	8,400	8,400	8,400	8,400	8,400	8,400	8,400	7,600	100,000	
- ค่าใช้บริการโทรศัพท์เคลื่อนที่พร้อมค่าบริการอินเทอร์เน็ต...	52,800		4,400	4,400	4,400	4,400	4,400	4,400	4,400	4,400	4,400	4,400	4,400	4,400	52,800	
3. เงินอุดหนุน	250,100		19,100	19,100	19,100	19,100	19,100	19,100	19,100	19,100	19,100	19,100	19,100	20,000	250,100	
1) เงินอุดหนุนทั่วไป	250,100		19,100	19,100	19,100	19,100	19,100	19,100	19,100	19,100	19,100	19,100	19,100	20,000	250,100	
- ค่าสมาชิกรายปีของห้องสมุดอิเล็กทรอนิกส์และ...	20,000		-	-	-	-	-	-	-	-	-	-	-	-	20,000	
- เงินสนับสนุนการจัดการเรียนการสอนภาคสมทบภาคพิเศษ	230,100		19,100	19,100	19,100	19,100	19,100	19,100	19,100	19,100	19,100	19,100	19,100	20,000	230,100	
4. รายจ่ายอื่น	1,700,000		25,000	-	25,000	750,000	50,000	25,000	750,000	-	25,000	25,000	-	25,000	1,700,000	



รายงานแผนการใช้จ่ายงบประมาณ จากงบประมาณรายได้ ประจำปีงบประมาณ พ.ศ. 2564 (รายละเอียด)
มหาวิทยาลัยทักษิณ

แผนงาน ผลผลิต กิจกรรม หน่วยงาน รายการ	งบประมาณ จัดสรร	แผนการใช้งาน												รวม			
		ด.ค.	พ.ย.	ธ.ค.	ม.ค.	ก.พ.	มี.ค.	เม.ย.	พ.ค.	มิ.ย.	ก.ค.	ส.ค.	ก.ย.				
1) รายจ่ายอื่น	1,700,000	25,000	-	25,000	750,000	50,000	25,000	750,000	-	25,000	25,000	-	25,000	25,000	-	25,000	1,700,000
- ค่าใช้จ่ายเพื่อพัฒนาองค์กร	50,000	-	-	-	-	50,000	-	-	-	-	-	-	-	-	-	-	50,000
- โครงการอบรมเชิงสัมมนาปฏิบัติ ประกาศ ระเบียบฯ	100,000	-	-	25,000	-	-	25,000	-	-	25,000	-	-	-	-	25,000	100,000	
- ค่าหน่วยกิตสอน	100,000	25,000	-	-	25,000	-	-	25,000	-	-	-	-	-	25,000	-	100,000	
- ค่าใช้จ่ายการตรวจสอบบัญชีมหาวิทยาลัยทักษิณ	1,450,000	-	-	-	725,000	-	-	725,000	-	-	-	-	-	-	-	1,450,000	
ฝ่ายประกันคุณภาพการศึกษา	691,400	82,100	49,300	142,100	38,300	42,100	148,300	32,100	48,300	22,600	17,800	41,600	27,800	6,200	262,200	691,400	
1. ค่าตอบแทนใช้สอยและวัสดุ	262,200	30,500	26,700	20,500	36,700	20,500	26,700	30,500	26,700	21,000	16,200	-	6,200	6,200	37,200	262,200	
1) ค่าตอบแทน	37,200	-	6,200	-	6,200	-	6,200	-	6,200	-	6,200	-	6,200	-	37,200	37,200	
- ค่าเบี้ยประชุม	37,200	-	6,200	-	6,200	-	6,200	-	6,200	-	6,200	-	6,200	-	37,200	37,200	
2) ค่าใช้สอย	95,000	10,500	10,500	10,500	10,500	10,500	10,500	10,500	10,500	11,000	-	-	-	-	95,000	95,000	
- ค่าใช้จ่ายในการเดินทางไปปฏิบัติงาน	72,000	8,000	8,000	8,000	8,000	8,000	8,000	8,000	8,000	8,000	-	-	-	-	72,000	72,000	
- ค่ารับรองและพิธีการ	23,000	2,500	2,500	2,500	2,500	2,500	2,500	2,500	2,500	3,000	-	-	-	-	23,000	23,000	
3) ค่าวัสดุ	130,000	20,000	10,000	10,000	20,000	10,000	10,000	20,000	10,000	10,000	10,000	-	-	-	130,000	130,000	
- ค่าวัสดุสำนักงาน	130,000	20,000	10,000	10,000	20,000	10,000	10,000	20,000	10,000	10,000	10,000	-	-	-	130,000	130,000	
2. ค่าสาธารณูปโภค	19,200	1,600	1,600	1,600	1,600	1,600	1,600	1,600	1,600	1,600	1,600	1,600	1,600	1,600	19,200	19,200	
1) ค่าสาธารณูปโภค	19,200	1,600	1,600	1,600	1,600	1,600	1,600	1,600	1,600	1,600	1,600	1,600	1,600	1,600	19,200	19,200	
- ค่าโทรศัพท์เคลื่อนที่พร้อมค่าบริการอินเทอร์เน็ต	19,200	1,600	1,600	1,600	1,600	1,600	1,600	1,600	1,600	1,600	1,600	1,600	1,600	1,600	19,200	19,200	
3. เงินอุดหนุน	400,000	40,000	20,000	120,000	-	20,000	120,000	-	20,000	-	-	40,000	20,000	40,000	400,000	400,000	
1) เงินอุดหนุนทั่วไป	400,000	40,000	20,000	120,000	-	20,000	120,000	-	20,000	-	-	40,000	20,000	40,000	400,000	400,000	
- เงินอุดหนุนการดำเนินงานประกันคุณภาพ	100,000	20,000	-	20,000	-	20,000	20,000	-	20,000	-	-	-	-	-	100,000	100,000	



รายงานแผนการใช้จ่ายงบประมาณ จากงบประมาณรายจ่ายได้ ประจำปีงบประมาณ พ.ศ. 2564 (รายเดือน)
มหาวิทยาลัยทักษิณ

แผนงาน ผลผลิต กิจกรรม หน่วยงาน รายการ	งบประมาณ จัดสรร	แผนการใช้งาน												รวม	
		ต.ค.	พ.ย.	ธ.ค.	ม.ค.	ก.พ.	มี.ค.	เม.ย.	พ.ค.	มิ.ย.	ก.ค.	ก.ย.			
- เงินอุดหนุนการดำเนินงานตามแผนทางอุดมศึกษา(ค.)	300,000	20,000	20,000	100,000	-	-	100,000	-	-	-	-	-	40,000	20,000	300,000
4. รายจ่ายอื่น	10,000	10,000	-	-	-	-	-	-	-	-	-	-	-	-	10,000
1) รายจ่ายอื่น	10,000	10,000	-	-	-	-	-	-	-	-	-	-	-	-	10,000
- ค่าใช้จ่ายเพื่อการพัฒนาองค์กร	10,000	10,000	-	-	-	-	-	-	-	-	-	-	-	-	10,000
ฝ่ายตรวจสอบภายใน	1,045,700	55,600	55,600	65,600	85,600	1,65,600	100,600	95,600	95,600	97,100	68,600	64,600	1,045,700		
1. ค่าตอบแทนให้สื่อและวัสดุ	936,500	54,000	54,000	64,000	84,000	94,000	99,000	94,000	94,000	75,500	67,000	63,000	936,500		
1) ค่าตอบแทน	110,400	9,200	9,200	9,200	9,200	9,200	9,200	9,200	9,200	9,200	9,200	9,200	110,400		
- ค่าเบี้ยประชุม	110,400	9,200	9,200	9,200	9,200	9,200	9,200	9,200	9,200	9,200	9,200	9,200	110,400		
2) ค่าใช้สอย	741,100	44,800	44,800	54,800	64,800	74,800	74,800	74,800	74,800	54,300	52,800	50,800	741,100		
- ค่าใช้จ่ายเดินทางไปปฏิบัติงาน	688,000	40,000	40,000	50,000	60,000	70,000	70,000	70,000	70,000	50,000	50,000	48,000	688,000		
- ค่ารับรองและพิธีการ	19,500	2,000	2,000	2,000	2,000	2,000	2,000	2,000	2,000	1,500	-	-	19,500		
- ค่าเช่าเหมาบริการเครื่องถ่ายเอกสาร	33,600	2,800	2,800	2,800	2,800	2,800	2,800	2,800	2,800	2,800	2,800	2,800	33,600		
3) ค่าวัสดุ	85,000	-	-	-	10,000	10,000	15,000	10,000	10,000	12,000	5,000	3,000	85,000		
- ค่าวัสดุสำนักงาน	85,000	-	-	-	10,000	10,000	15,000	10,000	10,000	12,000	5,000	3,000	85,000		
2. ค่าสาธารณูปโภค	19,200	1,600	1,600	1,600	1,600	1,600	1,600	1,600	1,600	1,600	1,600	1,600	19,200		
1) ค่าสาธารณูปโภค	19,200	1,600	1,600	1,600	1,600	1,600	1,600	1,600	1,600	1,600	1,600	1,600	19,200		
- ค่าโทรศัพท์เคลื่อนที่และค่าบริการอินเทอร์เน็ต	19,200	1,600	1,600	1,600	1,600	1,600	1,600	1,600	1,600	1,600	1,600	1,600	19,200		
3. รายจ่ายอื่น	90,000	-	-	-	-	70,000	-	-	-	20,000	-	-	90,000		
1) รายจ่ายอื่น	90,000	-	-	-	-	70,000	-	-	-	20,000	-	-	90,000		
- โครงการเพื่อการพัฒนาองค์กร	20,000	-	-	-	-	-	-	-	-	20,000	-	-	20,000		



รายงานแผนการใช้จ่ายงบประมาณ จากงบประมาณเงินรายได้ ประจำปีงบประมาณ พ.ศ. 2564 (รายละเอียด)
มหาวิทยาลัยราชภัฏบิรัมย์

แผนงาน ผลผลิต กิจกรรม หน่วยงาน รายการ	งบประมาณ จัดสรร	แผนการใช้จ่าย												รวม			
		ต.ค.	พ.ย.	ธ.ค.	ม.ค.	ก.พ.	มี.ค.	เม.ย.	พ.ค.	มิ.ย.	ก.ค.	ก.ย.	ก.ย.				
- โครงการปลูกและปลูกจิตสำนึกต่อต้านการทุจริตในมหาวิทยาลัยฯ.	70,000	-	-	-	-	70,000	-	-	-	-	-	-	-	-	-	-	70,000
ฝ่ายนิติการ	614,700	33,400	34,400	33,400	44,300	133,400	34,400	33,400	34,400	33,400	34,400	33,400	33,400	33,400	33,400	33,400	614,700
1. ค่าตอบแทนใช้สอยและวัสดุ	373,500	30,800	31,800	30,800	31,700	30,800	31,800	30,800	31,800	30,800	31,800	30,800	30,800	30,800	30,800	30,800	373,500
1) ค่าตอบแทน	108,300	9,100	9,100	9,100	9,000	9,000	9,000	9,000	9,000	9,000	9,000	9,000	9,000	9,000	9,000	9,000	108,300
- ค่าเบี้ยประชุม	108,300	9,100	9,100	9,100	9,000	9,000	9,000	9,000	9,000	9,000	9,000	9,000	9,000	9,000	9,000	9,000	108,300
2) ค่าใช้สอย	145,200	11,700	12,700	11,700	12,700	11,800	12,800	11,800	12,800	11,800	12,800	11,800	11,800	11,800	11,800	11,800	145,200
- ค่ารับรองและพิธีการ	45,200	3,700	3,700	3,700	3,700	3,800	3,800	3,800	3,800	3,800	3,800	3,800	3,800	3,800	3,800	3,800	45,200
- ค่าใช้จ่ายในการเดินทางปฏิบัติงาน	64,000	5,000	6,000	5,000	6,000	5,000	6,000	5,000	6,000	5,000	6,000	5,000	5,000	5,000	5,000	5,000	64,000
- ค่าเช่าเหมาบริการเครื่องถ่ายเอกสาร	36,000	3,000	3,000	3,000	3,000	3,000	3,000	3,000	3,000	3,000	3,000	3,000	3,000	3,000	3,000	3,000	36,000
3) ค่าวัสดุ	120,000	10,000	10,000	10,000	10,000	10,000	10,000	10,000	10,000	10,000	10,000	10,000	10,000	10,000	10,000	10,000	120,000
- ค่าวัสดุสำนักงาน	120,000	10,000	10,000	10,000	10,000	10,000	10,000	10,000	10,000	10,000	10,000	10,000	10,000	10,000	10,000	10,000	120,000
2. ค่าสาธารณูปโภค	31,200	2,600	2,600	2,600	2,600	2,600	2,600	2,600	2,600	2,600	2,600	2,600	2,600	2,600	2,600	2,600	31,200
1) ค่าสาธารณูปโภค	31,200	2,600	2,600	2,600	2,600	2,600	2,600	2,600	2,600	2,600	2,600	2,600	2,600	2,600	2,600	2,600	31,200
- ค่าโทรศัพท์เคลื่อนที่พร้อมค่าบริการอินเทอร์เน็ต	31,200	2,600	2,600	2,600	2,600	2,600	2,600	2,600	2,600	2,600	2,600	2,600	2,600	2,600	2,600	2,600	31,200
3. รายจ่ายอื่น	210,000	-	-	-	10,000	100,000	-	-	100,000	-	-	-	100,000	-	-	-	210,000
1) รายจ่ายอื่น	210,000	-	-	-	10,000	100,000	-	-	100,000	-	-	-	100,000	-	-	-	210,000
- ค่าใช้จ่ายเพื่อการพัฒนาคอร์	10,000	-	-	-	10,000	-	-	-	-	-	-	-	-	-	-	-	10,000
- ค่าธรรมเนียมศาล	200,000	-	-	-	-	100,000	-	-	100,000	-	-	-	100,000	-	-	-	200,000
งานวิเทศสัมพันธ์	726,800	57,600	62,600	37,600	57,600	32,600	112,600	131,600	17,600	12,600	112,600	12,600	57,600	34,200	25,000	10,000	726,800
1. ค่าตอบแทนใช้สอยและวัสดุ	264,000	25,000	10,000	35,000	55,000	30,000	10,000	29,000	15,000	10,000	10,000	10,000	57,600	34,200	25,000	10,000	264,000



รายงานแผนการใช้จ่ายงบประมาณ จากงบประมาณเงินรายได้ ประจำปีงบประมาณ พ.ศ. 2564 (รายละเอียด)
มหาวิทยาลัยทักษิณ

แผนงาน ผลผลิต กิจกรรม หน่วยงาน	งบประมาณ จัดสรร	แผนการใช้งาน												รวม		
		ค.ศ.	พ.ย.	ธ.ค.	ม.ค.	ก.พ.	มี.ค.	เม.ย.	พ.ค.	มิ.ย.	ก.ค.	ส.ค.	ก.ย.			
1) ค่าใช้สอย	164,000	20,000	5,000	5,000	35,000	25,000	5,000	24,000	10,000	5,000	5,000	5,000	20,000	5,000	5,000	164,000
- ค่าใช้จ่ายเงินทำงบปฏิบัติงาน	64,000	10,000	-	-	20,000	20,000	-	14,000	-	-	-	-	-	-	-	64,000
- ค่ารับรองค่านิตยสารมหาวิทยาลัยทักษิณ	100,000	10,000	5,000	5,000	15,000	5,000	5,000	10,000	10,000	5,000	5,000	5,000	20,000	5,000	5,000	100,000
2) ค่าวัสดุ	100,000	5,000	5,000	30,000	20,000	5,000	5,000	5,000	5,000	5,000	5,000	5,000	5,000	5,000	5,000	100,000
- ค่าวัสดุสำนักงาน	100,000	5,000	5,000	30,000	20,000	5,000	5,000	5,000	5,000	5,000	5,000	5,000	5,000	5,000	5,000	100,000
2. ค่าสาธารณูปโภค	52,800	2,600	2,600	2,600	2,600	2,600	2,600	2,600	2,600	2,600	2,600	2,600	2,600	2,600	2,600	52,800
1) ค่าสาธารณูปโภค	52,800	2,600	2,600	2,600	2,600	2,600	2,600	2,600	2,600	2,600	2,600	2,600	2,600	2,600	2,600	52,800
- ค่าโทรศัพท์เคลื่อนที่พร้อมค่าบริการอินเตอร์เน็ต	52,800	2,600	2,600	2,600	2,600	2,600	2,600	2,600	2,600	2,600	2,600	2,600	2,600	2,600	2,600	52,800
3. เงินอุดหนุน	100,000	20,000	50,000	-	-	-	-	-	-	-	-	-	30,000	-	-	100,000
1) เงินอุดหนุนทั่วไป	100,000	20,000	50,000	-	-	-	-	-	-	-	-	-	30,000	-	-	100,000
- ค่าสมาชิก IMT-GT	50,000	-	50,000	-	-	-	-	-	-	-	-	-	-	-	-	50,000
- ค่าสมาชิกเครือข่าย ALNC	50,000	20,000	-	-	-	-	-	-	-	-	-	-	30,000	-	-	50,000
4. รายจ่ายอื่น	310,000	10,000	-	-	-	-	-	100,000	-	-	-	-	-	-	-	310,000
1) รายจ่ายอื่น	310,000	10,000	-	-	-	-	-	100,000	-	-	-	-	-	-	-	310,000
- งบเงจจากรัฐระหว่างประเทศ	300,000	-	-	-	-	-	-	100,000	-	-	-	-	-	-	-	300,000
- ค่าใช้จ่ายเพื่อการพัฒนองค์กร	10,000	10,000	-	-	-	-	-	-	-	-	-	-	-	-	-	10,000
ฝ่ายบริหารงานสถานมหาวิทยาลัย	5,690,600	457,200	457,200	477,200	457,200	457,200	557,200	457,200	457,200	557,200	457,200	457,200	457,200	441,400	457,200	5,690,600
1. ค่าตอบแทนใช้สอยและวัสดุ	5,616,600	452,700	452,700	452,700	452,700	452,700	552,700	452,700	452,700	552,700	452,700	452,700	452,700	436,900	452,700	5,616,600
1) ค่าตอบแทน	1,429,900	120,200	120,200	120,200	120,200	120,200	120,200	120,200	120,200	120,200	120,200	120,200	120,200	107,700	120,200	1,429,900
- ค่าตอบแทนนิตยสารมหาวิทยาลัย	150,000	12,500	12,500	12,500	12,500	12,500	12,500	12,500	12,500	12,500	12,500	12,500	12,500	12,500	12,500	150,000



รายงานแผนการใช้จ่ายงบประมาณ จากงบประมาณรายจ่ายได้ ประจำปีงบประมาณ พ.ศ. 2564 (รายละเอียด)
มหาวิทยาลัยทักษิณ

แผนงาน ผลผลิต กิจกรรม หน่วยงาน รายการ	งบประมาณ		แผนการใช้จ่าย													รวม	
	จัดสรร	จัดสรร	ค.ค.	พ.ย.	ธ.ค.	ม.ค.	ก.พ.	มี.ค.	เม.ย.	พ.ค.	มิ.ย.	ก.ค.	ส.ค.	ก.ย.	รวม	รวม	
- ค่าเบี้ยประชุม	1,187,900	100,000	100,000	100,000	100,000	100,000	100,000	100,000	100,000	100,000	100,000	100,000	100,000	100,000	87,900	1,187,900	
- ค่าตอบแทนการปฏิบัติงานนอกเวลา	92,000	7,700	7,700	7,700	7,700	7,700	7,700	7,700	7,700	7,700	7,700	7,700	7,700	7,700	7,300	92,000	
2) ค่าใช้สอย	3,986,700	332,500	332,500	332,500	332,500	332,500	332,500	332,500	332,500	332,500	332,500	332,500	332,500	332,500	329,200	3,986,700	
- ค่ารับรองและพิธีการ	899,100	75,000	75,000	75,000	75,000	75,000	75,000	75,000	75,000	75,000	75,000	75,000	75,000	74,100	899,100		
- ค่าจัดส่งเอกสาร	179,200	15,000	15,000	15,000	15,000	15,000	15,000	15,000	15,000	15,000	15,000	15,000	15,000	14,200	179,200		
- ค่าใช้จ่ายในการเดินทางไปปฏิบัติงาน	2,842,400	237,000	237,000	237,000	237,000	237,000	237,000	237,000	237,000	237,000	237,000	237,000	237,000	235,400	2,842,400		
- ค่าเช่าเหมาบริการเครื่องถ่ายเอกสาร	66,000	5,500	5,500	5,500	5,500	5,500	5,500	5,500	5,500	5,500	5,500	5,500	5,500	5,500	66,000		
3) ค่าวัสดุ	200,000	-	-	-	-	-	-	-	-	-	-	-	-	-	200,000		
- ค่าวัสดุสำนักงาน	200,000	-	-	-	-	-	-	-	-	-	-	-	-	-	200,000		
2. ค่าสาธารณูปโภค	54,000	4,500	4,500	4,500	4,500	4,500	4,500	4,500	4,500	4,500	4,500	4,500	4,500	4,500	54,000		
1) ค่าสาธารณูปโภค	54,000	4,500	4,500	4,500	4,500	4,500	4,500	4,500	4,500	4,500	4,500	4,500	4,500	4,500	54,000		
- ค่าโทรศัพท์เคลื่อนที่พร้อมค่าบริการอินเทอร์เน็ต	54,000	4,500	4,500	4,500	4,500	4,500	4,500	4,500	4,500	4,500	4,500	4,500	4,500	4,500	54,000		
3. รายจ่ายอื่น	20,000	-	-	-	20,000	-	-	-	-	-	-	-	-	-	20,000		
1) รายจ่ายอื่น	20,000	-	-	-	20,000	-	-	-	-	-	-	-	-	-	20,000		
- ค่าใช้จ่ายเพื่อการพัฒนาคอร์	20,000	-	-	-	20,000	-	-	-	-	-	-	-	-	-	20,000		
ฝ่ายบริหารวิทยาเขตที่ ๑	81,805,600	5,733,400	5,720,400	5,693,300	5,924,700	5,737,100	5,686,600	5,864,000	6,451,000	6,465,500	6,607,900	8,465,500	6,339,400	13,582,300	81,805,600		
1. ค่าจ้างชั่วคราว	2,269,200	189,100	189,100	189,100	189,100	189,100	189,100	189,100	189,100	189,100	189,100	189,100	189,100	189,100	2,269,200		
1) ค่าจ้างชั่วคราว	2,269,200	189,100	189,100	189,100	189,100	189,100	189,100	189,100	189,100	189,100	189,100	189,100	189,100	189,100	2,269,200		
- ค่าจ้างลูกจ้างของมหาวิทยาลัย	2,269,200	189,100	189,100	189,100	189,100	189,100	189,100	189,100	189,100	189,100	189,100	189,100	189,100	189,100	2,269,200		
2. ค่าตอบแทนเงินเดือนและวัสดุ	40,964,200	3,435,300	3,414,800	3,383,200	3,694,600	3,427,000	3,356,500	3,353,100	5,384,600	3,353,900	3,409,000	3,351,100	3,351,100	3,461,100	40,964,200		



รายงานแผนการใช้จ่ายงบประมาณ จากงบประมาณรายจ่ายได้ ประจำปีงบประมาณ พ.ศ. 2564 (รายเดือน)
มหาวิทยาลัยราชภัฏบิรัมย์

แผนงาน ผลผลิต กิจกรรม หน่วยงาน รายการ	งบประมาณ จัดสรร	แผนการใช้จ่าย												รวม	
		ต.ค.	พ.ย.	ธ.ค.	ม.ค.	ก.พ.	มี.ค.	เม.ย.	พ.ค.	มิ.ย.	ก.ค.	ส.ค.	ก.ย.		
1) ค่าตอบแทน	280,800	32,000	40,500	32,000	40,500	32,000	40,500	32,000	32,000	20,500	12,000	14,800	12,000	12,000	280,800
- ค่าตอบแทนปฏิบัติงานนอกเวลา	100,000	20,000	20,000	20,000	20,000	20,000	20,000	20,000	20,000	-	-	-	-	-	100,000
- ค่าตอบแทนปฏิบัติงานนอกสถานที่ราชการ	144,000	12,000	12,000	12,000	12,000	12,000	12,000	12,000	12,000	12,000	12,000	12,000	12,000	12,000	144,000
- ค่าเบี้ยประชุม	36,800	-	8,500	-	8,500	-	8,500	-	8,500	8,500	-	2,800	-	-	36,800
2) ค่าใช้สอย	39,569,000	3,256,200	3,275,200	3,252,200	3,503,200	3,312,100	3,233,200	3,256,200	3,281,200	3,306,200	3,256,200	3,256,200	3,256,200	3,358,900	39,569,000
- ค่าจ้างเหมาบริการซักรีดเครื่องนอน	36,000	3,000	3,000	3,000	3,000	3,000	3,000	3,000	3,000	3,000	3,000	3,000	3,000	3,000	36,000
- ค่ารับรองและพิธีการ	68,000	6,000	6,000	6,000	6,000	6,000	6,000	6,000	6,000	6,000	6,000	6,000	6,000	2,000	68,000
- ค่าบำรุงรักษาไฟฟ้า	111,000	-	-	-	-	-	-	-	-	-	-	-	-	111,000	111,000
- ค่าประกันภัยยานพาหนะและ พรบ.	330,000	-	-	-	250,000	-	-	-	30,000	50,000	-	-	-	-	330,000
- ค่าใช้จ่ายในการเข้าร่วมกิจกรรมทางศาสนา	40,000	5,000	22,000	1,000	-	-	2,000	-	-	1,000	5,000	1,000	-	-	40,000
- ค่าซ่อมแซมบำรุงรักษาอาคารพาหนะ	600,000	50,000	50,000	50,000	50,000	50,000	50,000	50,000	50,000	50,000	50,000	50,000	50,000	50,000	600,000
- ค่าจ้างเหมาบริการรักษาความปลอดภัย	14,000,000	1,166,700	1,166,700	1,166,700	1,166,700	1,166,700	1,166,700	1,166,700	1,166,700	1,166,700	1,166,700	1,166,700	1,166,700	1,166,300	14,000,000
- ค่ารับรองค่าทรัพย์สิน	20,000	-	2,000	-	2,000	2,000	-	4,000	-	-	-	-	4,000	2,000	20,000
- ค่าใช้จ่ายเงินทางไปปฏิบัติงาน	312,000	21,100	21,100	21,100	21,100	21,100	21,100	21,100	21,100	21,100	21,100	21,100	21,100	21,000	312,000
- ค่าเช่าเหมาบริการเครื่องถ่ายเอกสาร	72,000	6,000	6,000	6,000	6,000	6,000	6,000	6,000	6,000	6,000	6,000	6,000	6,000	6,000	72,000
- ค่าจ้างเหมาบริการรักษาความสะอาดและดูแลบริเวณ	23,000,000	1,916,700	1,916,700	1,916,700	1,916,700	1,916,700	1,916,700	1,916,700	1,916,700	1,916,700	1,916,700	1,916,700	1,916,700	1,916,300	23,000,000
- ค่าธรรมเนียมกำกับจัดขยะและสิ่งปฏิกูล	980,000	81,700	81,700	81,700	81,700	81,700	81,700	81,700	81,700	81,700	81,700	81,700	81,700	81,300	980,000
3) ค่าวัสดุ	1,114,400	147,100	99,100	99,000	90,900	82,900	82,800	82,900	82,900	82,900	82,900	82,900	82,900	90,200	1,114,400
- ค่าวัสดุเชื้อเพลิงและหล่อลื่น	800,000	66,700	66,700	66,700	66,700	66,700	66,700	66,700	66,700	66,700	66,700	66,700	66,700	66,300	800,000
- ค่าวัสดุงานบ้านงานครัว	24,000	-	-	-	8,000	-	-	-	-	-	-	-	-	8,000	24,000



รายงานแผนการใช้จ่ายงบประมาณ จากงบประมาณเงินรายได้ ประจำปีงบประมาณ พ.ศ. 2564 (รายละเอียด)
มหาวิทยาลัยทักษิณ

แผนงาน ผลผลิต กิจกรรม หน่วยงาน	งบประมาณ จัดสรร	แผนการใช้เงิน												รวม			
		ต.ค.	พ.ย.	ธ.ค.	ม.ค.	ก.พ.	มี.ค.	เม.ย.	พ.ค.	มิ.ย.	ก.ค.	ส.ค.	ก.ย.				
3. คำสาธิต	48,000	48,000	-	-	-	-	-	-	-	-	-	-	-	-	-	-	48,000
3. คำสาธิต	23,206,100	1,934,000	1,934,000	1,934,000	1,934,000	1,934,000	1,934,000	1,934,000	1,934,000	1,934,000	1,934,000	1,934,000	1,934,000	1,934,000	1,932,100	1,932,100	23,206,100
3. คำสาธิต	23,206,100	1,934,000	1,934,000	1,934,000	1,934,000	1,934,000	1,934,000	1,934,000	1,934,000	1,934,000	1,934,000	1,934,000	1,934,000	1,934,000	1,932,100	1,932,100	23,206,100
3. คำสาธิต	22,956,100	1,913,100	1,913,100	1,913,100	1,913,100	1,913,100	1,913,100	1,913,100	1,913,100	1,913,100	1,913,100	1,913,100	1,913,100	1,913,100	1,912,000	1,912,000	22,956,100
3. คำสาธิต	250,000	20,900	20,900	20,900	20,900	20,900	20,900	20,900	20,900	20,900	20,900	20,900	20,900	20,900	20,100	20,100	250,000
3. คำสาธิต	12,796,100	-	-	-	-	-	-	200,800	760,800	900,800	900,800	2,813,500	700,200	7,420,000	7,420,000	12,796,100	
3. คำสาธิต	12,796,100	-	-	-	-	-	-	200,800	760,800	900,800	900,800	2,813,500	700,200	7,420,000	7,420,000	12,796,100	
3. คำสาธิต	10,080,000	-	-	-	-	-	-	-	560,000	700,000	700,000	700,000	700,000	7,420,000	7,420,000	10,080,000	
3. คำสาธิต	1,912,700	-	-	-	-	-	-	-	-	-	-	1,912,700	-	-	-	1,912,700	
3. คำสาธิต	803,400	-	-	-	-	-	-	200,800	200,800	200,800	200,800	200,800	200	-	-	803,400	
3. คำสาธิต	2,520,000	160,000	182,500	187,000	167,000	187,000	172,000	187,000	182,500	175,000	175,000	175,000	165,000	580,000	580,000	2,520,000	
3. คำสาธิต	2,520,000	160,000	182,500	187,000	167,000	187,000	172,000	187,000	182,500	175,000	175,000	175,000	165,000	580,000	580,000	2,520,000	
3. คำสาธิต	400,000	25,000	35,000	40,000	25,000	30,000	35,000	40,000	25,000	35,000	40,000	40,000	30,000	40,000	40,000	400,000	
3. คำสาธิต	50,000	-	12,500	-	-	20,000	-	-	12,500	-	-	-	-	5,000	5,000	50,000	
3. คำสาธิต	150,000	10,000	10,000	20,000	15,000	10,000	10,000	20,000	10,000	15,000	10,000	10,000	10,000	10,000	10,000	150,000	
3. คำสาธิต	400,000	-	-	-	-	-	-	-	-	-	-	-	-	400,000	400,000	400,000	
3. คำสาธิต	1,500,000	125,000	125,000	125,000	125,000	125,000	125,000	125,000	125,000	125,000	125,000	125,000	125,000	125,000	125,000	1,500,000	
3. คำสาธิต	20,000	-	-	2,000	2,000	2,000	2,000	2,000	10,000	2,000	2,000	-	-	-	-	20,000	
3. คำสาธิต	50,000	15,000	-	-	-	-	35,000	-	-	-	-	-	-	-	-	50,000	



รายงานแผนการใช้จ่ายงบประมาณ จากงบประมาณเงินรายได้ ประจำปีงบประมาณ พ.ศ. 2564 (รายละเอียด)
มหาวิทยาลัยราชภัฏบิรัมย์

แผนงาน ผลผลิต กิจกรรม หน่วยงาน รายการ	แผนการใช้จ่าย											รวม	
	งบประมาณ จัดสรร	ด.ค.	พ.ย.	ธ.ค.	ม.ค.	ก.พ.	มี.ค.	เม.ย.	พ.ค.	มิ.ย.	ก.ค.		ก.ย.
1) รายจ่ายอื่น	50,000	15,000	-	-	-	-	35,000	-	-	-	-	-	50,000
- โครงการเพื่อการพัฒนองค์กร	50,000	15,000	-	-	-	-	35,000	-	-	-	-	-	50,000
ฝ่ายกิจการนิสิตวิทยาเขตพัทลุง	13,641,100	1,157,500	1,107,600	1,107,600	1,107,500	1,307,600	1,107,600	1,107,500	1,107,600	1,207,600	1,107,400	1,108,000	13,641,100
1. ค่าตอบแทนใช้สอยและวัสดุ	311,900	25,900	26,000	1,107,600	25,900	1,107,500	26,000	25,900	26,000	26,000	25,800	26,400	311,900
1) ค่าตอบแทน	78,800	6,500	6,600	6,600	6,500	6,600	6,600	6,500	6,600	6,600	6,500	6,600	78,800
- ค่าเบี้ยประชุมคณะกรรมการวิจัย	48,800	4,000	4,100	4,100	4,000	4,100	4,100	4,000	4,100	4,100	4,000	4,100	48,800
- ค่าตอบแทนคณะกรรมการพิจารณาให้เปล่า	30,000	2,500	2,500	2,500	2,500	2,500	2,500	2,500	2,500	2,500	2,500	2,500	30,000
2) ค่าใช้สอย	175,100	14,600	14,600	14,600	14,600	14,600	14,600	14,600	14,600	14,600	14,500	14,600	175,100
- ค่าใช้จ่ายในการเดินทางไปปฏิบัติงาน	96,000	8,000	8,000	8,000	8,000	8,000	8,000	8,000	8,000	8,000	8,000	8,000	96,000
- ค่ารับรองและพิธีการ	7,100	600	600	600	600	600	600	600	600	600	500	600	7,100
- ค่าเช่าเหมาบริการเครื่องถ่ายเอกสาร	72,000	6,000	6,000	6,000	6,000	6,000	6,000	6,000	6,000	6,000	6,000	6,000	72,000
3) ค่าวัสดุ	58,000	4,800	4,800	4,800	4,800	4,800	4,800	4,800	4,800	4,800	4,800	4,800	58,000
- ค่าวัสดุสำนักงาน	58,000	4,800	4,800	4,800	4,800	4,800	4,800	4,800	4,800	4,800	4,800	4,800	58,000
2. ค่าสาธารณูปโภค	19,200	1,600	1,600	1,600	1,600	1,600	1,600	1,600	1,600	1,600	1,600	1,600	19,200
1) ค่าสาธารณูปโภค	19,200	1,600	1,600	1,600	1,600	1,600	1,600	1,600	1,600	1,600	1,600	1,600	19,200
- ค่าใช้บริการโทรศัพท์เคลื่อนที่พร้อมค่าบริการอินเทอร์เน็ต	19,200	1,600	1,600	1,600	1,600	1,600	1,600	1,600	1,600	1,600	1,600	1,600	19,200
3. เงินอุดหนุน	13,260,000	1,080,000	1,080,000	1,080,000	1,080,000	1,280,000	1,080,000	1,080,000	1,080,000	1,180,000	1,080,000	1,080,000	13,260,000
1) เงินอุดหนุนทั่วไป	13,260,000	1,080,000	1,080,000	1,080,000	1,080,000	1,280,000	1,080,000	1,080,000	1,080,000	1,180,000	1,080,000	1,080,000	13,260,000
- โครงการบูรณมรดกและบิขณมณฑล	300,000	-	-	-	-	200,000	-	-	-	100,000	-	-	300,000
- กองทุนหอพัก	12,960,000	1,080,000	1,080,000	1,080,000	1,080,000	1,080,000	1,080,000	1,080,000	1,080,000	1,080,000	1,080,000	1,080,000	12,960,000



รายงานแผนการใช้จ่ายงบประมาณ จากงบประมาณรายจ่ายได้ ประจำปีงบประมาณ พ.ศ. 2564 (รายเดือน)
มหาวิทยาลัยทักษิณ

แผนงาน ผลผลิต กิจกรรม หน่วยงาน รายการ	งบประมาณ		แผนการใช้จ่าย												รวม	
	จัดสรร	งบประมาณ	ต.ค.	พ.ย.	ธ.ค.	ม.ค.	ก.พ.	มี.ค.	เม.ย.	พ.ค.	มิ.ย.	ก.ค.	ส.ค.	ก.ย.		
4. รายจ่ายอื่น	50,000		50,000	-	-	-	-	-	-	-	-	-	-	-	-	50,000
1) รายจ่ายอื่น	50,000		50,000	-	-	-	-	-	-	-	-	-	-	-	-	50,000
- ค่าใช้จ่ายเพื่อการพัฒนาคอร์	50,000		50,000	-	-	-	-	-	-	-	-	-	-	-	-	50,000
กิจกรรม : สถาบันการเรียนรู้และการสอนด้านวิทยาศาสตร์และเทคโนโลยี	1,372,800		188,400	90,400	74,600	72,200	240,400	115,600	64,700	170,500	79,100	110,400	104,800	61,700	1,372,800	
สำนักคอมพิวเตอร์ (พัสดุ)	704,900		105,200	49,500	38,800	23,300	194,500	42,800	22,300	47,600	39,300	47,000	63,300	31,300	704,900	
1. ค่าจ้างชั่วคราว	172,000		21,300	13,700	13,700	13,700	13,700	13,700	13,700	13,700	13,700	13,700	13,700	13,700	172,000	
1) ค่าจ้างชั่วคราว	172,000		21,300	13,700	13,700	13,700	13,700	13,700	13,700	13,700	13,700	13,700	13,700	13,700	172,000	
- ค่าจ้างลูกจ้างของมหาวิทยาลัย	172,000		21,300	13,700	13,700	13,700	13,700	13,700	13,700	13,700	13,700	13,700	13,700	13,700	172,000	
2. ค่าตอบแทนให้สอนและวิจัย	344,900		80,300	18,400	22,700	7,200	81,400	26,700	6,200	16,500	23,200	14,900	32,200	15,200	344,900	
1) ค่าตอบแทน	56,600		4,800	4,700	4,700	4,700	4,700	4,700	4,700	4,800	4,700	4,700	4,700	4,700	56,600	
- ค่าตอบแทนการปฏิบัติงานนอกเวลา	56,600		4,800	4,700	4,700	4,700	4,700	4,700	4,700	4,800	4,700	4,700	4,700	4,700	56,600	
2) ค่าใช้สอย	195,000		75,500	1,500	10,500	1,500	67,500	11,500	1,500	1,500	10,500	1,500	1,500	10,500	195,000	
- ค่ารับรองและพิธีการ	18,000		1,500	1,500	1,500	1,500	1,500	1,500	1,500	1,500	1,500	1,500	1,500	1,500	18,000	
- ค่าจ้างเหมาบริการ	36,000		-	-	9,000	-	-	9,000	-	-	9,000	-	-	9,000	36,000	
- ค่าธรรมเนียมต่าง ๆ	1,000		-	-	-	-	-	1,000	-	-	-	-	-	-	1,000	
- ค่าใช้จ่ายเดินทางไปปฏิบัติงาน	66,000		-	-	-	-	66,000	-	-	-	-	-	-	-	66,000	
- ค่าบำรุงรักษาสีพิมพ์	74,000		74,000	-	-	-	-	-	-	-	-	-	-	-	74,000	
3) ค่าวัสดุ	93,300		-	12,200	7,500	1,000	9,200	10,500	-	10,200	8,000	8,700	26,000	-	93,300	
- ค่าวัสดุสำนักงาน	30,800		-	7,700	-	-	7,700	-	-	7,700	-	7,700	-	-	30,800	
- ค่าวัสดุคอมพิวเตอร์	30,000		-	-	7,500	-	-	7,500	-	-	7,500	-	7,500	-	30,000	



รายงานแผนการใช้จ่ายงบประมาณ จากงบประมาณเงินรายได้ ประจำปีงบประมาณ พ.ศ. 2564 (รายละเอียดอื่น)
มหาวิทยาลัยทักษิณ

แผนงาน ผลผลิต กิจกรรม หน่วยงาน รายการ	งบประมาณ จัดสรร	แผนการใช้จ่าย												รวม		
		ต.ค.	พ.ย.	ธ.ค.	ม.ค.	ก.พ.	มี.ค.	เม.ย.	พ.ค.	มิ.ย.	ก.ค.	ส.ค.	ก.ย.			
- ค่าวัสดุเชื้อเพลิงและหล่อลื่น	18,000	-	-	-	-	-	-	-	-	-	-	-	-	18,000	-	18,000
- ค่าวัสดุงานบ้านงานครัว	2,000	-	500	-	-	500	-	-	-	-	-	-	500	-	-	2,000
- ค่าวัสดุไฟฟ้าและวิทยุ	4,500	-	1,000	-	1,000	-	-	-	-	-	1,000	-	-	-	-	4,500
- ค่าวัสดุการเกษตร	2,000	-	500	-	-	500	-	-	-	-	-	-	500	-	-	2,000
- ค่าวัสดุโฆษณาและเผยแพร่	4,500	-	2,000	-	-	-	-	-	-	-	2,000	-	-	-	-	4,500
- ค่าวัสดุก่อสร้าง	1,500	-	500	-	-	500	-	-	-	-	-	-	500	-	-	1,500
3. ค่าสาธารณูปโภค	30,000	3,600	2,400	2,400	2,400	2,400	2,400	2,400	2,400	2,400	2,400	2,400	2,400	2,400	2,400	30,000
1) ค่าสาธารณูปโภค	30,000	3,600	2,400	2,400	2,400	2,400	2,400	2,400	2,400	2,400	2,400	2,400	2,400	2,400	2,400	30,000
- ค่าโทรศัพท์เคลื่อนที่พร้อมค่าบริการอินเทอร์เน็ต																
4. ใช้จ่ายอื่น	158,000	-	15,000	-	-	97,000	-	-	97,000	-	-	-	15,000	-	-	158,000
1) ใช้จ่ายอื่น	158,000	-	15,000	-	-	97,000	-	-	97,000	-	-	-	15,000	-	-	158,000
- โครงการบริหารจัดการตามแผนปฏิบัติการสำนักคอมพิวเตอร์	60,000	-	15,000	-	-	15,000	-	-	15,000	-	-	-	15,000	-	-	60,000
- งบสำรองจ่าย	32,000	-	-	-	-	16,000	-	-	16,000	-	-	-	-	-	-	32,000
- โครงการศึกษาดูงานพัฒนาศักยภาพในการปฏิบัติงานด้าน ICT	66,000	-	-	-	-	66,000	-	-	66,000	-	-	-	-	-	-	66,000
สำนักงานหอสมุด (ทั้งหมด)	667,900	83,200	40,900	35,800	48,900	45,900	72,800	42,400	122,900	39,800	63,400	41,500	30,400	667,900		
1. ค่าจ้างชั่วคราว	276,000	23,000	23,000	23,000	23,000	23,000	23,000	23,000	23,000	23,000	23,000	23,000	23,000	276,000		
1) ค่าจ้างชั่วคราว	276,000	23,000	23,000	23,000	23,000	23,000	23,000	23,000	23,000	23,000	23,000	23,000	23,000	276,000		
- ค่าจ้างลูกจ้างของมหาวิทยาลัย	276,000	23,000	23,000	23,000	23,000	23,000	23,000	23,000	23,000	23,000	23,000	23,000	23,000	276,000		
2. ค่าตอบแทนวัสดุและวัสดุ	238,900	58,500	16,200	9,100	24,200	6,200	29,100	15,700	23,200	15,100	16,800	6,100	238,900			
1) ค่าตอบแทน	70,000	6,000	6,000	8,000	6,000	10,000	1,000	7,000	8,000	6,000	8,000	6,000	70,000			



รายงานแผนการใช้จ่ายงบประมาณ จากงบประมาณเงินรายได้ ประจำปีงบประมาณ พ.ศ. 2564 (รายเดือน)
มหาวิทยาลัยทักษิณ

แผนงาน ผลผลิต กิจกรรม หน่วยงาน รายการ	งบประมาณ จัดสรร	แผนการใช้งาน												รวม			
		ต.ค.	พ.ย.	ธ.ค.	ม.ค.	ก.พ.	มี.ค.	เม.ย.	พ.ค.	มิ.ย.	ก.ค.	ส.ค.	ก.ย.				
- ค่าตอบแทนการปฏิบัติงานนอกเวลา	60,000	6,000	6,000	6,000	6,000	6,000	6,000	1,000	-	5,000	6,000	6,000	6,000	5,000	6,000	6,000	60,000
- ค่าตอบแทนผู้อำนวยการ	10,000	-	-	2,000	-	-	4,000	-	-	2,000	-	-	-	2,000	-	-	10,000
2) ค่าใช้สอย	130,800	51,800	8,000	-	9,000	-	16,000	9,000	20,000	8,000	9,000	-	-	-	-	-	130,800
- ค่าประกันสังคมในส่วนของนายจ้าง	13,800	13,800	-	-	-	-	-	-	-	-	-	-	-	-	-	-	13,800
- ค่ารับรองและพิธีการ	4,000	1,000	-	-	1,000	-	-	1,000	-	-	-	-	-	-	1,000	-	4,000
- ค่าใช้จ่ายเดินทางไม่ปฏิบัติงาน	72,000	-	8,000	-	8,000	-	16,000	8,000	16,000	8,000	8,000	-	-	8,000	-	-	72,000
- ค่าตรวจสุขภาพประจำปี	4,000	-	-	-	-	-	-	-	4,000	-	-	-	-	-	-	-	4,000
- ค่าบำรุงรักษาสีพิมพ์	37,000	37,000	-	-	-	-	-	-	-	-	-	-	-	-	-	-	37,000
3) ค่าวัสดุ	38,100	700	2,200	1,100	9,200	200	3,100	5,700	3,200	100	3,700	8,800	100	3,700	100	100	38,100
- ค่าวัสดุเชื้อเพลิงและหล่อลื่น	2,000	200	200	100	200	200	100	200	200	200	200	200	200	200	200	100	2,000
- ค่าวัสดุงานบ้านงานครัว	2,000	500	-	-	500	-	-	500	-	-	500	-	-	-	-	-	2,000
- ค่าวัสดุสำนักงาน	24,100	-	2,000	1,000	3,500	-	1,000	4,000	1,000	-	3,000	8,600	-	3,000	-	-	24,100
- ค่าวัสดุคอมพิวเตอร์	5,000	-	-	-	3,000	-	-	-	2,000	-	-	-	-	-	-	-	5,000
- ค่าวัสดุไฟฟ้าและวิทยุ	3,000	-	-	-	2,000	-	-	1,000	-	-	-	-	-	-	-	-	3,000
- ค่าวัสดุการเกษตร	2,000	-	-	-	-	-	2,000	-	-	-	-	-	-	-	-	-	2,000
3. ค่าสาธารณูปโภค	20,000	1,700	1,700	1,700	1,700	1,700	1,700	1,700	1,700	1,700	1,700	1,700	1,700	1,700	1,700	1,300	20,000
1) ค่าสาธารณูปโภค	20,000	1,700	1,700	1,700	1,700	1,700	1,700	1,700	1,700	1,700	1,700	1,700	1,700	1,700	1,700	1,300	20,000
- ค่าไปรษณีย์ โทรศัพท์และอื่น ๆ	20,000	1,700	1,700	1,700	1,700	1,700	1,700	1,700	1,700	1,700	1,700	1,700	1,700	1,700	1,700	1,300	20,000
4. รายจ่ายอื่น	133,000	-	-	2,000	-	15,000	19,000	2,000	75,000	-	20,000	-	-	20,000	-	-	133,000
1) รายจ่ายอื่น	133,000	-	-	2,000	-	15,000	19,000	2,000	75,000	-	20,000	-	-	20,000	-	-	133,000



รายงานแผนการใช้จ่ายงบประมาณ จากงบประมาณเงินรายได้ ประจำปีงบประมาณ พ.ศ. 2564 (รายเดือน)
มหาวิทยาลัยทักษิณ

แผนงาน ผลผลิต กิจกรรม หน่วยงาน รายการ	งบประมาณ จัดสรร	แผนการใช้งาน												รวม			
		ค.ค.	พ.ย.	ธ.ค.	ม.ค.	ก.พ.	มี.ค.	เม.ย.	พ.ค.	มิ.ย.	ก.ค.	ส.ค.	ก.ย.				
-งบสำรองจ่าย	35,000	-	-	-	-	15,000	-	-	-	-	-	-	-	20,000	-	-	35,000
-โครงการทบทวนแผนยุทธศาสตร์การพัฒนาลำน้ำทอมุด	60,000	-	-	-	-	-	-	-	-	-	-	60,000	-	-	-	-	60,000
-โครงการบริหารจัดการแผนปฏิบัติการสำนักหอสมุด	30,000	-	-	-	-	-	-	-	-	15,000	-	-	-	-	-	-	30,000
-โครงการ Happy Workplace	8,000	-	-	2,000	-	-	4,000	2,000	-	-	-	-	-	-	-	-	8,000
กิจกรรม : จัดการเรียนการสอนด้านวิทยาศาสตร์และเทคโนโลยี	14,498,500	1,021,800	1,009,600	1,491,100	983,000	1,193,200	1,534,200	968,000	1,374,200	1,425,600	1,444,800	1,361,000	692,000	-	-	-	14,498,500
สำนักงานคณะวิทยาศาสตร์	6,402,500	588,900	419,100	568,100	436,100	545,100	488,100	395,100	643,900	604,100	516,100	735,800	462,100	-	-	-	6,402,500
1. ค่าจ้างชั่วคราว	2,635,400	327,600	209,800	209,800	209,800	209,800	209,800	209,800	209,800	209,800	209,800	209,800	209,800	-	-	-	2,635,400
1) ค่าจ้างชั่วคราว	2,635,400	327,600	209,800	209,800	209,800	209,800	209,800	209,800	209,800	209,800	209,800	209,800	209,800	-	-	-	2,635,400
- ค่าจ้างลูกจ้างของมหาวิทยาลัย	2,635,400	327,600	209,800	209,800	209,800	209,800	209,800	209,800	209,800	209,800	209,800	209,800	209,800	-	-	-	2,635,400
2. ค่าตอบแทนใช้สอยและวัสดุ	922,700	60,100	70,100	72,100	75,100	75,100	77,100	65,100	66,600	78,100	76,100	66,100	141,100	-	-	-	922,700
1) ค่าตอบแทน	273,700	22,100	22,100	24,100	22,100	22,100	24,100	22,100	22,600	24,100	22,100	22,100	24,100	-	-	-	273,700
- ค่าตอบแทนปฏิบัติงานนอกเวลา	1,000	-	-	-	-	-	-	-	-	500	-	-	-	-	-	-	1,000
- ค่าเบี้ยประชุม	73,200	6,100	6,100	6,100	6,100	6,100	6,100	6,100	6,100	6,100	6,100	6,100	6,100	-	-	-	73,200
- ค่าตอบแทนเงินประจำตำแหน่งผู้ช่วยคณบดี	192,000	16,000	16,000	16,000	16,000	16,000	16,000	16,000	16,000	16,000	16,000	16,000	16,000	-	-	-	192,000
- ค่าตอบแทนกรรมการประเมินด้านหนังสือราชการ	7,500	-	-	2,000	-	-	2,000	-	-	-	-	-	-	-	-	-	7,500
2) ค่าใช้สอย	448,000	27,500	27,500	32,500	32,500	32,500	32,500	32,500	33,500	33,500	33,500	28,500	101,500	-	-	-	448,000
- ค่ารับรองและพิธีการ	40,000	3,000	3,000	3,000	3,000	3,000	3,000	3,000	4,000	4,000	4,000	4,000	3,000	-	-	-	40,000
- ค่าใช้จ่ายเดินทางปฏิบัติงาน	100,000	5,000	5,000	10,000	10,000	10,000	10,000	10,000	10,000	10,000	10,000	5,000	5,000	-	-	-	100,000
- ค่าเช่าเหมาบริการเครื่องถ่ายเอกสาร	234,000	19,500	19,500	19,500	19,500	19,500	19,500	19,500	19,500	19,500	19,500	19,500	19,500	-	-	-	234,000
- ค่าบำรุงรักษาสีพิมพ์	74,000	-	-	-	-	-	-	-	-	-	-	-	74,000	-	-	-	74,000



รายงานแผนการใช้จ่ายงบประมาณ จากงบประมาณเงินรายได้ ประจำปีงบประมาณ พ.ศ. 2564 (รายเดือน)
มหาวิทยาลัยราชภัฏบิรัมย์

แผนงาน ผลผลิต กิจกรรม หน่วยงาน รายการ	งบประมาณ จัดสรร	แผนการใช้จ่าย												รวม	
		ต.ค.	พ.ย.	ธ.ค.	ม.ค.	ก.พ.	มี.ค.	เม.ย.	พ.ค.	มิ.ย.	ก.ค.	ก.ย.			
3) ค่าวัสดุ		10,500	20,500	15,500	20,500	20,500	20,500	10,500	10,500	20,500	20,500	15,500	15,500	15,500	201,000
- ค่าวัสดุสำนักงาน	195,000	10,000	20,000	15,000	20,000	20,000	20,000	10,000	10,000	20,000	20,000	15,000	15,000	15,000	195,000
- ค่าวัสดุเชื้อเพลิงและหล่อลื่น	6,000	500	500	500	500	500	500	500	500	500	500	500	500	500	6,000
3. ค่าสาธารณูปโภค	134,400	11,200	11,200	11,200	11,200	11,200	11,200	11,200	11,200	11,200	11,200	11,200	11,200	11,200	134,400
1) ค่าสาธารณูปโภค	134,400	11,200	11,200	11,200	11,200	11,200	11,200	11,200	11,200	11,200	11,200	11,200	11,200	11,200	134,400
- ค่าโทรศัพท์และค่าบริการอินเทอร์เน็ต	134,400	11,200	11,200	11,200	11,200	11,200	11,200	11,200	11,200	11,200	11,200	11,200	11,200	11,200	134,400
4. เงินอุดหนุน	1,966,300	170,000	98,000	145,000	110,000	219,000	160,000	94,000	241,300	275,000	189,000	175,000	175,000	90,000	1,966,300
1) เงินอุดหนุนทั่วไป	1,966,300	170,000	98,000	145,000	110,000	219,000	160,000	94,000	241,300	275,000	189,000	175,000	175,000	90,000	1,966,300
- เงินอุดหนุนสนับสนุนศึกษาและเงินบริจาค	20,000	-	-	-	-	-	-	-	-	-	-	20,000	-	-	20,000
- โครงการพัฒนามนุษิตดคนะวิทยาศาสตร์	200,000	-	5,000	5,000	-	40,000	55,000	-	20,000	30,000	40,000	5,000	-	-	200,000
- งบประมาณจัดการเรียนการสอนแบบบูรณาการในยุคดิจิทัล	100,000	-	-	20,000	-	5,000	20,000	-	-	25,000	30,000	-	-	-	100,000
- งบสนับสนุนการพัฒนากระบวนการศึกษาระดับหลักสูตร	20,000	-	-	-	-	-	-	-	-	20,000	-	-	-	-	20,000
- โครงการเสริมสร้างคณะวิทยาศาสตร์ให้ก้าวหน้าสูง	15,000	-	3,000	-	-	4,000	-	4,000	-	-	4,000	-	-	-	15,000
- โครงการส่งเสริมการมีคุณธรรม จริยธรรมและการทำบุญกุศล	50,000	-	-	-	20,000	-	-	20,000	-	-	-	-	-	10,000	50,000
- งบสนับสนุนการเป็นผู้ประกอบการวิทยาศาสตร์และเทคโนโลยี	30,000	30,000	-	-	-	-	-	-	-	-	-	-	-	-	30,000
- งบสนับสนุนการดำเนินงานวิจัยคณะวิทยาศาสตร์	200,000	-	-	30,000	-	30,000	-	-	100,000	-	-	40,000	-	-	200,000
- งบสนับสนุนการดำเนินงานเครือข่ายความร่วมมือทางวิชาการ	100,000	-	-	-	-	-	-	-	-	100,000	-	-	-	-	100,000
- โครงการพัฒนาและขับเคลื่อนความร่วมมือทางวิชาการกับพันธมิตร	30,000	-	-	-	-	-	-	-	-	-	-	30,000	-	-	30,000
- โครงการขับเคลื่อนความร่วมมือทางวิชาการกับหน่วยงานภายใน	100,000	10,000	10,000	10,000	10,000	10,000	10,000	10,000	10,000	5,000	5,000	5,000	5,000	5,000	100,000
- โครงการพัฒนาระบบบริหารคณะวิทยาศาสตร์ตามแนวทาง EGP&K	50,000	20,000	-	-	-	-	-	-	-	-	30,000	-	-	-	50,000



รายงานแผนการใช้จ่ายงบประมาณ จากงบประมาณเงินรายได้ ประจำปีงบประมาณ พ.ศ. 2564 (รายเดือน)
มหาวิทยาลัยทักษิณ

แผนงาน ผลผลิต กิจกรรม หน่วยงาน	งบประมาณ จัดสรร	แผนการใช้จ่าย												รวม			
		ด.ค.	พ.ย.	ธ.ค.	ม.ค.	ก.พ.	มี.ค.	เม.ย.	พ.ค.	มิ.ย.	ก.ค.	ส.ค.	ก.ย.				
- โครงการส่งเสริมวัฒนธรรมการทำงานคณะวิทยาศาสตร์	50,000	-	-	-	-	-	-	-	-	-	-	-	-	-	-	-	50,000
- สนับสนุนการพัฒนาตนเองของบุคลากรคณะวิทยาศาสตร์	715,000	50,000	50,000	50,000	50,000	100,000	50,000	50,000	50,000	100,000	50,000	50,000	50,000	50,000	50,000	50,000	715,000
- งบบริหารจัดการศูนย์เครื่องมือกลาง	286,300	10,000	30,000	30,000	30,000	30,000	30,000	10,000	11,300	30,000	30,000	30,000	30,000	25,000	25,000	25,000	286,300
5. ราชจ่ายอื่น	743,700	20,000	30,000	130,000	30,000	30,000	30,000	15,000	115,000	30,000	30,000	30,000	30,000	273,700	10,000	10,000	743,700
1) ราชจ่ายอื่น	743,700	20,000	30,000	130,000	30,000	30,000	30,000	15,000	115,000	30,000	30,000	30,000	30,000	273,700	10,000	10,000	743,700
- งบสำรองจ่าย	443,700	-	-	100,000	-	-	-	-	100,000	-	-	-	-	243,700	-	-	443,700
- งบพัฒนาคณะวิทยาศาสตร์	300,000	20,000	30,000	30,000	30,000	30,000	30,000	15,000	15,000	30,000	30,000	30,000	30,000	30,000	10,000	10,000	300,000
สาขาวิชาคณิตศาสตร์และสถิติ	434,800	6,000	24,000	16,000	6,000	87,500	46,000	61,000	56,500	25,800	76,000	25,000	4,000	4,000	4,000	4,000	434,800
1. ค่าตอบแทนใส่สอยและวัสดุ	163,800	4,000	11,000	14,000	4,000	14,500	34,000	14,000	24,500	11,800	14,000	14,000	4,000	4,000	4,000	4,000	163,800
1) ค่าตอบแทน	1,000	-	-	-	-	500	-	-	500	-	-	-	-	-	-	-	1,000
- ค่าตอบแทนการปฏิบัติงานนอกเวลา	1,000	-	-	-	-	500	-	-	500	-	-	-	-	-	-	-	1,000
2) ค่าใส่สอย	112,800	1,000	1,000	11,000	1,000	11,000	31,000	11,000	21,000	1,800	11,000	11,000	1,000	1,000	1,000	1,000	112,800
- ค่ารับรองและพิธีการ	42,000	1,000	1,000	1,000	1,000	1,000	31,000	1,000	1,000	1,000	1,000	1,000	1,000	1,000	1,000	1,000	42,000
- ค่าใช้จ่ายในการเดินทางไปปฏิบัติงาน	70,000	-	-	10,000	-	10,000	-	10,000	20,000	-	10,000	10,000	10,000	10,000	-	-	70,000
- ค่าจ้างเหมาบริการ	800	-	-	-	-	-	-	-	-	800	-	-	-	-	-	-	800
3) ค่าวัสดุ	50,000	3,000	10,000	3,000	3,000	3,000	3,000	3,000	3,000	10,000	3,000	3,000	3,000	3,000	3,000	3,000	50,000
- ค่าวัสดุสำนักงาน	50,000	3,000	10,000	3,000	3,000	3,000	3,000	3,000	3,000	10,000	3,000	3,000	3,000	3,000	3,000	3,000	50,000
2. เงินอุดหนุน	271,000	2,000	13,000	2,000	2,000	73,000	12,000	47,000	32,000	15,000	62,000	11,000	-	-	-	-	271,000
1) เงินอุดหนุนทั่วไป	271,000	2,000	13,000	2,000	2,000	73,000	12,000	47,000	32,000	15,000	62,000	11,000	-	-	-	-	271,000
- ค่าสมทบสมาชิก	13,000	-	-	-	-	-	-	-	-	13,000	-	-	-	-	-	-	13,000



รายงานแผนการใช้จ่ายงบประมาณ จากงบประมาณรายจ่ายได้ ประจำปีงบประมาณ พ.ศ. 2564 (รายเดือน)
มหาวิทยาลัยทักษิณ

แผนงาน ผลผลิต กิจกรรม หน่วยงาน รายการ	งบประมาณ จัดสรร	แผนการใช้งาน													รวม		
		ต.ค.	พ.ย.	ธ.ค.	ม.ค.	ก.พ.	มี.ค.	เม.ย.	พ.ค.	มิ.ย.	ก.ค.	ส.ค.	ก.ย.				
- งบประมาณจัดการรายวิชาและกิจกรรมและสหกิจศึกษา	45,000	-	10,000	-	-	-	-	30,000	-	-	-	5,000	-	-	-	-	45,000
- โครงการปรับปรุงหลักสูตรสาขาวิชาคณิตศาสตร์และสถิติ	20,000	2,000	2,000	2,000	2,000	2,000	2,000	2,000	2,000	2,000	2,000	2,000	2,000	2,000	-	-	20,000
- โครงการชุมชนกับการเรียนรู้คณิตศาสตร์และสถิติ	20,000	-	-	-	-	-	10,000	-	-	-	-	-	-	-	10,000	-	20,000
- โครงการพัฒนาศักยภาพการปฏิบัติงานวิจัยการจัดการเรียนรู้..	30,000	-	-	-	-	-	-	15,000	-	-	-	15,000	-	-	-	-	30,000
- โครงการพัฒนาศูนย์การเรียนรู้สาขาวิชาคณิตศาสตร์และสถิติ..	3,000	-	1,000	-	-	-	1,000	-	-	-	-	-	-	-	1,000	-	3,000
- โครงการบริหารสัมพันธ์สาขาวิชาคณิตศาสตร์และสถิติ	40,000	-	-	-	-	-	-	-	-	-	-	40,000	-	-	-	-	40,000
- โครงการพัฒนาจิตวิทยาการเข้าร่วมและนำเสนอผลงานทางวิจัย..	40,000	-	-	-	-	-	-	-	-	30,000	-	-	-	-	-	-	40,000
- โครงการอบรมสัมมนาจากหน่วยงานคู่ภาคีที่ดี	60,000	-	-	-	-	-	-	-	60,000	-	-	-	-	-	-	-	60,000
สาขาวิชาเคมี	292,800	8,200	12,200	26,200	29,200	30,700	40,100	20,200	44,600	30,200	20,200	20,200	23,300	5,700	5,700	292,800	
1. ค่าตอบแทนให้สอนและวัสดุ	144,800	6,200	7,200	18,200	15,200	18,200	23,600	3,200	10,200	10,200	12,200	12,200	11,200	4,200	4,200	144,800	
1) ค่าใช้สอย	54,800	1,200	2,200	5,200	5,200	8,200	10,600	2,200	9,200	9,200	2,200	2,200	5,200	1,200	1,200	54,800	
- ค่ารับรองและพิธีการ	19,800	1,200	1,200	1,200	1,200	1,200	6,600	1,200	1,200	1,200	1,200	1,200	1,200	1,200	1,200	19,800	
- ค่าใช้จ่ายในการเดินทางไปปฏิบัติงาน	25,000	-	-	3,000	3,000	6,000	3,000	-	7,000	-	-	-	3,000	-	-	25,000	
- ค่าจ้างเหมาบริการ	10,000	-	1,000	1,000	1,000	1,000	1,000	1,000	1,000	1,000	1,000	1,000	1,000	-	-	10,000	
2) ค่าวัสดุ	90,000	5,000	5,000	13,000	10,000	10,000	13,000	1,000	1,000	1,000	10,000	10,000	6,000	3,000	3,000	90,000	
- ค่าวัสดุสำนักงาน	10,000	-	-	3,000	-	-	3,000	-	-	-	-	-	1,000	-	-	10,000	
- ค่าวัสดุวิทยาศาสตร์และการแพทย์	80,000	5,000	5,000	10,000	10,000	10,000	10,000	1,000	1,000	1,000	10,000	10,000	5,000	3,000	3,000	80,000	
2. เงินอุดหนุน	148,000	2,000	5,000	10,000	14,000	12,500	16,500	17,000	34,400	15,000	8,000	8,000	12,100	1,500	1,500	148,000	
1) เงินอุดหนุนทั่วไป	148,000	2,000	5,000	10,000	14,000	12,500	16,500	17,000	34,400	15,000	8,000	8,000	12,100	1,500	1,500	148,000	
- งบประมาณจัดการหลักสูตร วท.ม. เคมี	22,100	-	-	5,000	1,000	1,000	5,000	-	-	-	-	-	5,100	-	-	22,100	



รายงานแผนการใช้จ่ายงบประมาณ จากงบประมาณเงินรายได้ ประจำปีงบประมาณ พ.ศ. 2564 (รายเดือน)
มหาวิทยาลัยทักษิณ

แผนงาน ผลผลิต กิจกรรม หน่วยงาน รายการ	งบประมาณ		แผนการใช้จ่าย											รวม	
	จัดสรร	รวม	ค.ค.	พ.ย.	ธ.ค.	ม.ค.	ก.พ.	มี.ค.	เม.ย.	พ.ค.	มิ.ย.	ก.ค.	ส.ค.		ก.ย.
งบบริหารจัดการรายวิชาโครงการวิจัยสาขาวิชาเคมี	47,500		2,000	5,000	5,000	5,000	5,000	5,000	2,000	2,000	5,000	5,000	5,000	1,500	47,500
- งบบริหารจัดการรายวิชาโครงการวิจัยสาขาวิชาเคมี	42,400		-	-	-	-	-	-	32,400	-	-	-	-	-	42,400
- โครงการศึกษาดูงานสาขาวิชาเคมี	15,000		-	-	-	8,000	5,000	5,000	-	-	-	-	-	-	15,000
- โครงการสนับสนุนการจัดการเรียนการสอนสาขาวิชาเคมี	21,000		-	-	-	-	1,500	1,500	-	-	5,000	3,000	2,000	-	21,000
สาขาวิชาชีววิทยา	478,100		31,200	19,700	31,200	38,400	61,700	74,800	42,200	30,200	42,700	43,400	50,200	12,400	478,100
1. ค่าตอบแทนใช้สอยและวัสดุ	128,600		11,200	8,700	6,200	13,400	16,700	19,800	4,200	4,200	13,700	13,400	14,700	2,400	128,600
1) ค่าตอบแทน	6,400		-	-	2,200	2,000	-	-	-	-	-	1,200	1,000	-	6,400
- ค่าตอบแทนการปฏิบัติงานนอกเวลา	4,000		-	-	1,000	1,000	2,000	-	-	-	-	-	1,000	-	4,000
- ค่าตอบแทนวิทยากร	2,400		-	-	-	1,200	-	-	-	-	-	1,200	-	2,400	
2) ค่าใช้สอย	25,000		1,200	1,200	1,200	1,200	2,200	9,800	1,200	1,200	1,200	2,200	1,200	1,200	25,000
- ค่ารับรองและพิธีการ	23,000		1,200	1,200	1,200	1,200	1,200	9,800	1,200	1,200	1,200	1,200	1,200	1,200	23,000
- ค่าใช้จ่ายในการเดินทางไปปฏิบัติงาน	2,000		-	-	-	2,000	-	1,000	-	-	-	1,000	-	-	2,000
3) ค่าวัสดุ	97,200		10,000	7,500	5,000	10,000	12,500	10,000	3,000	3,000	12,500	10,000	12,500	1,200	97,200
- ค่าวัสดุสำนักงาน	10,000		-	2,500	-	-	2,500	-	-	-	2,500	-	2,500	-	10,000
- ค่าวัสดุวิทยาศาสตร์และการแพทย์	87,200		10,000	5,000	5,000	10,000	10,000	10,000	3,000	3,000	10,000	10,000	10,000	1,200	87,200
2. เงินอุดหนุน	349,500		20,000	11,000	25,000	25,000	45,000	45,000	38,000	26,000	29,000	30,000	35,500	10,000	349,500
1) เงินอุดหนุนทั่วไป	349,500		20,000	11,000	25,000	25,000	45,000	45,000	38,000	26,000	29,000	30,000	35,500	10,000	349,500
- ค่าจ้างเหมาบริการ	4,000		-	-	-	-	-	-	3,000	-	-	1,000	-	-	4,000
- งบบริหารจัดการหลักสูตร วท.ม. ชีววิทยา	15,500		-	-	5,000	-	-	5,000	-	-	-	-	5,500	-	15,500
- งบบริหารจัดการหลักสูตรเทคโนโลยีชีวภาพ	24,000		-	-	5,000	-	5,000	-	-	-	4,000	-	5,000	-	24,000



รายงานแผนการใช้จ่ายงบประมาณ จากงบประมาณเงินรายได้ ประจำปีงบประมาณ พ.ศ. 2564 (รายเดือน)
มหาวิทยาลัยราชภัฏสกลนคร

แผนงาน ผลผลิต กิจกรรม หน่วยงาน รายการ	งบประมาณ		แผนการใช้จ่าย													รวม	
	จัดสรร	ค.ค.	พ.ย.	ธ.ค.	ม.ค.	ก.พ.	มี.ค.	เม.ย.	พ.ค.	มิ.ย.	ก.ค.	ส.ค.	ก.ย.	รวม	รวม		
- บริหารจัดการรายวิชา วิทยาลัยสาขาวิชาวิทยา	181,000	20,000	10,000	10,000	20,000	20,000	20,000	5,000	6,000	20,000	20,000	20,000	10,000	181,000	181,000		
- บริหารจัดการรายวิชา วิทยาลัยสาขาวิชาชีวว.	70,000	-	1,000	-	-	5,000	5,000	30,000	20,000	-	4,000	-	-	70,000	70,000		
- โครงการศึกษาชุมชนในรายวิชา	35,000	-	-	5,000	5,000	-	5,000	-	-	5,000	5,000	5,000	-	35,000	35,000		
- โครงการสนับสนุนการจัดการเรียนการสอนสาขาวิชาวิทยา	20,000	-	-	-	-	10,000	10,000	-	-	-	-	-	-	20,000	20,000		
สาขาวิชาฟิสิกส์	84,200	1,700	2,700	6,300	16,500	13,100	11,300	700	10,700	4,700	7,700	8,100	700	84,200	84,200		
1. ค่าตอบแทนใช้สอยและวัสดุ	34,200	1,700	700	3,300	6,500	3,100	6,300	700	700	4,700	2,700	3,100	700	34,200	34,200		
1) ค่าตอบแทน	3,200	-	-	600	1,800	400	-	-	-	-	-	400	-	3,200	3,200		
- ค่าตอบแทนการปฏิบัติงานนอกเวลา	800	-	-	-	-	400	-	-	-	-	-	400	-	800	800		
- ค่าตอบแทนวิทยากร	2,400	-	-	600	1,800	-	-	-	-	-	-	-	-	2,400	2,400		
2) ค่าใช้สอย	10,000	700	700	700	700	700	2,300	700	700	700	700	700	700	10,000	10,000		
- ค่ารับรองและพิธีการ	10,000	700	700	700	700	700	2,300	700	700	700	700	700	700	10,000	10,000		
3) ค่าวัสดุ	21,000	1,000	-	2,000	4,000	2,000	4,000	-	-	4,000	2,000	2,000	-	21,000	21,000		
- ค่าวัสดุสำนักงาน	6,000	-	-	-	2,000	-	2,000	-	-	2,000	-	-	-	6,000	6,000		
- วัสดุวิทยาศาสตร์และการแพทย์	15,000	1,000	-	2,000	2,000	2,000	2,000	-	-	2,000	2,000	2,000	-	15,000	15,000		
2. เงินอุดหนุน	50,000	-	2,000	3,000	10,000	10,000	5,000	-	10,000	-	5,000	5,000	-	50,000	50,000		
1) เงินอุดหนุนทั่วไป	50,000	-	2,000	3,000	10,000	10,000	5,000	-	10,000	-	5,000	5,000	-	50,000	50,000		
- ค่าใช้จ่ายในการเดินทางไปปฏิบัติงานนอกพื้นที่	30,000	-	2,000	3,000	10,000	10,000	-	-	-	-	5,000	5,000	-	30,000	30,000		
- โครงการบูรณาการสนับสนุนการเรียนการสอนสาขาวิชาฟิสิกส์	20,000	-	-	-	-	-	5,000	-	10,000	-	-	5,000	-	20,000	20,000		
สาขาวิชาคอมพิวเตอร์และเทคโนโลยีสารสนเทศ	275,200	9,000	7,500	14,000	29,000	32,000	46,500	22,000	28,700	36,000	32,000	12,500	6,000	275,200	275,200		
1. ค่าตอบแทนใช้สอยและวัสดุ	81,700	6,000	7,500	9,000	6,000	6,000	11,500	2,000	5,200	6,000	9,000	7,500	6,000	81,700	81,700		



รายงานแผนการใช้จ่ายงบประมาณ จากงบประมาณเงินรายได้ ประจำปีงบประมาณ พ.ศ. 2564 (รายเดือน)
มหาวิทยาลัยทักษิณ

แผนงาน ผลผลิต กิจกรรม หน่วยงาน	งบประมาณ จัดสรร	แผนการใช้งาน												รวม
		ต.ค.	พ.ย.	ธ.ค.	ม.ค.	ก.พ.	มี.ค.	เม.ย.	พ.ค.	มิ.ย.	ก.ค.	ส.ค.	ก.ย.	
1) ค่าใช้สอย	29,500	1,000	2,500	4,000	1,000	1,000	6,500	1,000	4,000	1,000	4,000	2,500	1,000	29,500
- ค่ารับรองและพิธีการ	14,500	1,000	1,000	1,000	1,000	1,000	3,500	1,000	1,000	1,000	1,000	1,000	1,000	14,500
- ค่าใช้จ่ายในการเดินทางปฏิบัติงาน	15,000	-	1,500	3,000	-	-	3,000	-	3,000	-	3,000	1,500	-	15,000
2) ค่าวัสดุ	52,200	5,000	5,000	5,000	5,000	5,000	5,000	1,000	1,200	5,000	5,000	5,000	5,000	52,200
- ค่าวัสดุสำนักงาน	52,200	5,000	5,000	5,000	5,000	5,000	5,000	1,000	1,200	5,000	5,000	5,000	5,000	52,200
2. เงินอุดหนุน	170,500	3,000	-	5,000	23,000	26,000	35,000	20,000	23,500	30,000	-	5,000	-	170,500
1) เงินอุดหนุนทั่วไป	170,500	3,000	-	5,000	23,000	26,000	35,000	20,000	23,500	30,000	-	5,000	-	170,500
- งบบริหารจัดการรายวิชาฝึกงานและสหกิจศึกษา	45,000	3,000	-	5,000	5,000	1,000	5,000	20,000	6,000	-	-	-	-	45,000
- โครงการ ITM Network Game	25,000	-	-	-	-	25,000	-	-	-	-	-	-	-	25,000
- โครงการพัฒนาคอมพิวเตอร์ของนิสิตในศตวรรษที่ 21	30,000	-	-	-	-	-	30,000	-	-	-	-	-	-	30,000
- โครงการสารสนเทศเพื่อชุมชน	18,000	-	-	-	-	18,000	-	-	-	-	-	-	-	18,000
- โครงการสนับสนุนเข้าร่วมแข่งขันหรือตอบทักษะความรู้ทาง..	12,500	-	-	-	-	-	-	-	12,500	-	-	-	-	12,500
- โครงการเสวนาหลักสูตรสาขาวิชาคอมพิวเตอร์และเทคโนโลยีศ.	10,000	-	-	-	-	-	-	-	5,000	-	-	5,000	-	10,000
- โครงการฝึกอบรมเชิงปฏิบัติการ Modern Day	30,000	-	-	-	-	-	-	-	-	30,000	-	-	-	30,000
3. รายจ่ายอื่น	23,000	-	-	-	-	-	-	-	-	-	23,000	-	-	23,000
1) รายจ่ายอื่น	23,000	-	-	-	-	-	-	-	-	-	23,000	-	-	23,000
- โครงการส่งเสริมการทำกิจกรรมนิสิตระหว่างประเทศ	23,000	-	-	-	-	-	-	-	-	-	23,000	-	-	23,000
สาขาวิชาวิทยาศาสตร์ชีวภาพ/สิ่งแวดล้อม	247,000	10,800	15,800	14,800	33,300	34,800	23,500	26,500	18,800	22,800	14,800	20,300	10,800	247,000
1. ค่าตอบแทนใช้สอยและวัสดุ	72,000	4,800	5,800	4,800	8,300	9,800	8,500	2,500	4,800	5,800	4,800	7,300	4,800	72,000
1) ค่าใช้สอย	18,300	800	800	800	3,300	800	4,500	800	800	800	800	3,300	800	18,300



รายงานแผนการใช้จ่ายงบประมาณ จากงบประมาณเงินรายได้ ประจำปีงบประมาณ พ.ศ. 2564 (รายเดือน)
มหาวิทยาลัยทักษิณ

แผนงาน ผลผลิต กิจกรรม หน่วยงาน	งบประมาณ		แผนการใช้จ่าย												รวม	
	จัดสรร	รายการ	ต.ค.	พ.ย.	ธ.ค.	ม.ค.	ก.พ.	มี.ค.	เม.ย.	พ.ค.	มิ.ย.	ก.ค.	ส.ค.	ก.ย.	รวม	
- ค่ารับรองและพิธีการ	13,300		800	800	800	800	800	4,500	800	800	800	800	800	800	13,300	
- ค่าใช้จ่ายในการเดินทางไปปฏิบัติงาน	5,000		-	-	-	2,500	-	-	-	-	-	-	2,500	-	5,000	
2) ค่าวัสดุ	53,700		4,000	5,000	4,000	5,000	9,000	4,000	1,700	4,000	5,000	4,000	4,000	4,000	53,700	
- ค่าวัสดุสำนักงาน	8,000		-	1,000	-	1,000	5,000	-	-	-	1,000	-	-	-	8,000	
- ค่าวัสดุวิทยาศาสตร์และการแพทย์	45,700		4,000	4,000	4,000	4,000	4,000	4,000	1,700	4,000	4,000	4,000	4,000	4,000	45,700	
2. เงินอุดหนุน	175,000		6,000	10,000	10,000	25,000	25,000	15,000	24,000	14,000	17,000	10,000	13,000	6,000	175,000	
1) เงินอุดหนุนทั่วไป	175,000		6,000	10,000	10,000	25,000	25,000	15,000	24,000	14,000	17,000	10,000	13,000	6,000	175,000	
- ค่าสมาชิกสมาคมวิชาชีพ	10,000		-	-	-	-	-	-	-	-	7,000	-	3,000	-	10,000	
- งบบริหารจัดการรายวิชาโครงการวิจัยสาขาวิชาวิทยาศาสตร์..	50,000		3,000	5,000	5,000	5,000	5,000	5,000	1,000	1,000	5,000	5,000	5,000	5,000	50,000	
- งบบริหารจัดการรายวิชาฝึกงานและสหกิจศึกษา	65,000		-	-	-	15,000	15,000	5,000	20,000	10,000	-	-	-	-	65,000	
- โครงการสนับสนุนการจัดการเรียนการสอนสาขาวิชาวิทยาศาสตร์..	50,000		3,000	5,000	5,000	5,000	5,000	5,000	3,000	3,000	5,000	5,000	1,000	50,000		
สาขาวิชาวิทยาศาสตร์และคณิตศาสตร์พื้นฐาน	731,900		31,000	46,000	51,000	61,000	75,500	89,500	31,000	61,000	79,000	104,000	81,500	21,400	731,900	
1. ค่าตอบแทนวัสดุและวัสดุ	33,400		1,000	6,000	1,000	1,000	6,000	1,000	1,000	1,000	6,000	1,000	8,000	400	33,400	
1) ค่าวัสดุ	13,400		1,000	1,000	1,000	1,000	1,000	1,000	1,000	1,000	1,000	1,000	3,000	400	13,400	
- ค่ารับรองและพิธีการ	11,400		1,000	1,000	1,000	1,000	1,000	1,000	1,000	1,000	1,000	1,000	1,000	400	11,400	
- ค่าใช้จ่ายในการเดินทางไปปฏิบัติงาน	2,000		-	-	-	-	-	-	-	-	-	-	2,000	-	2,000	
2) ค่าวัสดุ	20,000		-	5,000	-	-	5,000	-	-	-	5,000	-	5,000	-	20,000	
- ค่าวัสดุสำนักงาน	20,000		-	5,000	-	-	5,000	-	-	-	5,000	-	5,000	-	20,000	
2. เงินอุดหนุน	698,500		30,000	40,000	50,000	60,000	69,500	88,500	30,000	60,000	73,000	103,000	73,500	21,000	698,500	
1) เงินอุดหนุนทั่วไป	698,500		30,000	40,000	50,000	60,000	69,500	88,500	30,000	60,000	73,000	103,000	73,500	21,000	698,500	



รายงานแผนการใช้จ่ายงบประมาณ จากงบประมาณเงินรายได้ ประจำปีงบประมาณ พ.ศ. 2564 (รายละเอียด)
มหาวิทยาลัยทักษิณ

แผนงาน ผลผลิต กิจกรรม หน่วยงาน รายการ	งบประมาณ		แผนการใช้จ่าย													รวม
	จัดสรร		ค.ค.	พ.ย.	ธ.ค.	ม.ค.	ก.พ.	มี.ค.	เม.ย.	พ.ค.	มิ.ย.	ก.ค.	ก.ย.	ธ.ค.	ก.ย.	
- โครงการสนับสนุนการเรียนการสอนสาขาวิชาวิทยาศาสตร์และคอม.	100,000	-	-	-	-	-	-	25,000	-	35,000	-	40,000	-	-	-	100,000
- งบบริหารจัดการหลักสูตร กค.บ. ฝึกส์	194,300	10,000	10,000	10,000	20,000	25,000	32,500	22,000	5,000	5,000	20,000	20,000	20,000	20,000	4,800	194,300
- งบบริหารจัดการหลักสูตร กค.บ. เคมี	190,300	10,000	10,000	10,000	20,000	20,000	20,000	22,500	15,000	10,000	33,000	17,000	20,000	20,000	2,800	190,300
- งบบริหารจัดการหลักสูตร กค.บ. ชีววิทยา	200,400	10,000	20,000	20,000	15,000	15,000	15,000	15,000	10,000	10,000	20,000	26,000	26,000	13,400	200,400	
- งบบริหารจัดการหลักสูตร วท.ม. วิทยาศาสตร์ศึกษา	8,600	-	-	-	-	-	-	4,000	-	-	-	-	-	4,600	-	8,600
- งบบริหารจัดการรายวิชา 0216	4,900	-	-	-	-	-	2,000	-	-	-	-	-	-	2,900	-	4,900
โครงการจัดการศึกษาระดับปริญญาเอก สาขา ปรัชญา เทคโนโลยีชีวภาพ	3,200	10,000	10,000	10,000	10,000	10,000	10,000	10,000	10,000	10,000	10,000	10,000	10,000	10,000	10,000	113,200
1. เงินอุดหนุนทั่วไป	113,200	3,200	10,000	10,000	10,000	10,000	10,000	10,000	10,000	10,000	10,000	10,000	10,000	10,000	10,000	113,200
1) เงินอุดหนุนทั่วไป	113,200	3,200	10,000	10,000	10,000	10,000	10,000	10,000	10,000	10,000	10,000	10,000	10,000	10,000	10,000	113,200
- งบบริหารจัดการหลักสูตร	113,200	3,200	10,000	10,000	10,000	10,000	10,000	10,000	10,000	10,000	10,000	10,000	10,000	10,000	10,000	113,200
สำนักงานคณะกรรมการเทคโนโลยีและการพัฒนาชุมชน	2,859,300	53,200	178,200	463,200	123,200	118,200	118,200	477,200	199,200	228,000	333,800	420,100	219,500	43,500	2,859,300	
1. ค่าจ้างชั่วคราว	433,500	36,200	36,200	36,200	36,200	36,200	36,200	36,200	36,200	36,200	36,200	36,200	36,200	35,300	433,500	
1) ค่าจ้างชั่วคราว	433,500	36,200	36,200	36,200	36,200	36,200	36,200	36,200	36,200	36,200	36,200	36,200	36,200	35,300	433,500	
- ค่าจ้างผู้จ้างของมหาวิทยาลัย	433,500	36,200	36,200	36,200	36,200	36,200	36,200	36,200	36,200	36,200	36,200	36,200	36,200	35,300	433,500	
2. ค่าตอบแทนวิจัยและวิจัย	1,157,500	6,000	41,000	220,000	31,000	51,000	51,000	320,000	76,000	56,000	161,000	36,000	152,300	7,200	1,157,500	
1) ค่าตอบแทน	60,000	-	-	3,000	15,000	-	-	3,000	20,000	-	3,000	15,000	1,000	-	60,000	
- ค่าตอบแทนการปฏิบัติงานนอกเวลา	10,000	-	-	3,000	-	-	-	3,000	-	-	3,000	-	1,000	-	10,000	
- ค่าตอบแทนพิเศษพิเศษแผนกแผนกวิชาการ	50,000	-	-	-	15,000	-	-	-	20,000	-	-	15,000	-	-	50,000	
2) ค่าใช้สอย	670,200	6,000	6,000	159,000	16,000	6,000	6,000	209,000	56,000	21,000	60,000	6,000	118,000	7,200	670,200	
- ค่าจ้างเหมาบริการ	73,200	6,000	6,000	6,000	6,000	6,000	6,000	6,000	6,000	6,000	6,000	6,000	6,000	7,200	73,200	



รายงานแผนการใช้จ่ายงบประมาณ จากงบประมาณเงินรายได้ ประจำปีงบประมาณ พ.ศ. 2564 (รายเดือน)
มหาวิทยาลัยทักษิณ

แผนงาน ผลผลิต กิจกรรม หน่วยงาน รายการ	งบประมาณ		แผนการใช้จ่าย										รวม			
	จัดสรร	จ.ค.	ม.ค.	ก.พ.	มี.ค.	เม.ย.	พ.ค.	มิ.ย.	ก.ค.	ส.ค.	ก.ย.					
- ค่ารับรองเสด็จ	10,000	-	-	-	3,000	-	-	-	3,000	-	-	4,000	-	-	-	10,000
- ค่าใช้จ่ายในการเดินทางไปปฏิบัติงาน	412,000	-	-	-	100,000	-	-	-	200,000	-	-	50,000	-	62,000	-	412,000
- ค่าซ่อมแซม	150,000	-	-	-	50,000	-	-	-	-	50,000	-	-	-	50,000	-	150,000
- ค่าธรรมเนียมอื่น	25,000	-	-	10,000	-	-	-	-	-	-	15,000	-	-	-	-	25,000
3) ค่าวัสดุ	427,300	-	35,000	-	45,000	108,000	-	15,000	98,000	35,000	15,000	98,000	33,300	-	-	427,300
- ค่าวัสดุสำนักงาน	220,300	-	-	-	50,000	-	-	-	80,000	-	-	80,000	10,300	-	-	220,300
- ค่าวัสดุวิทยาศาสตร์	30,000	-	-	-	-	20,000	-	-	-	-	-	10,000	-	-	-	30,000
- ค่าวัสดุการเกษตร	50,000	-	15,000	-	-	20,000	-	-	20,000	-	-	-	-	-	-	50,000
- ค่าวัสดุการศึกษา	100,000	-	20,000	-	25,000	-	-	-	-	35,000	-	-	20,000	-	-	100,000
- ค่าวัสดุคอมพิวเตอร์	12,000	-	-	-	3,000	-	-	-	3,000	-	-	3,000	3,000	-	-	12,000
- ค่าวัสดุเชื้อเพลิงและหล่อลื่น	15,000	-	-	-	5,000	-	-	-	5,000	-	-	5,000	-	-	-	15,000
3. ค่าสาธารณูปโภค	15,000	1,000	1,000	1,000	1,000	1,000	1,000	2,000	1,000	1,000	2,000	1,000	1,000	2,000	1,000	15,000
1) ค่าสาธารณูปโภค	15,000	1,000	1,000	1,000	1,000	1,000	1,000	2,000	1,000	1,000	2,000	1,000	1,000	2,000	1,000	15,000
- ค่าไปรษณีย์	3,000	-	-	-	1,000	-	-	-	-	-	1,000	-	-	1,000	-	3,000
- ค่าโทรศัพท์	12,000	1,000	1,000	1,000	1,000	1,000	1,000	1,000	1,000	1,000	1,000	1,000	1,000	1,000	1,000	12,000
4. ค่าครุภัณฑ์ ที่ดินและสิ่งก่อสร้าง	144,000	-	-	50,000	-	-	-	-	-	-	50,000	-	-	44,000	-	144,000
1) ครุภัณฑ์	144,000	-	-	50,000	-	-	-	-	-	-	50,000	-	-	44,000	-	144,000
- ค่าครุภัณฑ์ที่มีราคาต่อหน่วยต่ำกว่า 1 ล้านบาท	144,000	-	-	50,000	-	-	-	-	-	-	50,000	-	-	44,000	-	144,000
5. เงินอุดหนุน	20,000	-	-	-	-	-	-	-	-	-	20,000	-	-	-	-	20,000
1) เงินอุดหนุนทั่วไป	20,000	-	-	-	-	-	-	-	-	-	20,000	-	-	-	-	20,000



รายงานแผนการใช้จ่ายงบประมาณ จากงบประมาณเงินรายได้ ประจำปีงบประมาณ พ.ศ. 2564 (รายเดือน)
มหาวิทยาลัยทักษิณ

แผนงาน ผลผลิต กิจกรรม หน่วยงาน รายการ	งบประมาณ		แผนการใช้จ่าย										รวม	
	จัดสรร	จ.ค.	พ.ย.	ธ.ค.	ม.ค.	ก.พ.	มี.ค.	เม.ย.	พ.ค.	มิ.ย.	ก.ค.	ส.ค.	ก.ย.	รวม
- ค่าบำรุงสภากลางศึกษาภาคกลาง	20,000	-	-	-	-	-	-	20,000	-	-	-	-	-	20,000
6. รายจ่ายอื่น	1,089,300	10,000	100,000	205,000	5,000	30,000	120,000	15,000	134,800	137,600	301,900	30,000	-	1,089,300
1) รายจ่ายอื่น	1,089,300	10,000	100,000	205,000	5,000	30,000	120,000	15,000	134,800	137,600	301,900	30,000	-	1,089,300
- ค่าใช้จ่ายจัดการศึกษา วมแผนการจัดการทรัพยากรเก.	21,000	-	-	-	5,000	-	-	10,000	-	-	6,000	-	-	21,000
- โครงการจัดทำแผนปฏิบัติการคณะฯ	100,000	-	100,000	-	-	-	-	-	-	-	-	-	-	100,000
- โครงการพัฒนาบุคลากรคณะฯ	50,000	-	-	-	-	-	-	-	-	50,000	-	-	-	50,000
- โครงการแนะแนวคณะฯ	60,000	10,000	-	10,000	-	20,000	-	-	10,000	-	-	10,000	-	60,000
- โครงการประชุมผู้ปกครอง	10,000	-	-	-	-	-	-	-	10,000	-	-	-	-	10,000
- โครงการมีเทศกิจศึกษา	88,800	-	-	15,000	-	10,000	-	-	63,800	-	-	-	-	88,800
- โครงการสหกิจต่างประเทศ	36,000	-	-	-	-	-	-	-	36,000	-	-	-	-	36,000
- โครงการพิเศษจัดตั้งงาน	37,600	-	-	10,000	-	-	20,000	-	-	7,600	-	-	-	37,600
- โครงการเกี่ยวกับจังหวัดสัมพันธ์	20,000	-	-	5,000	-	-	-	5,000	-	-	10,000	-	-	20,000
- โครงการพัฒนาศิลปิน	150,000	-	-	50,000	-	-	50,000	-	-	50,000	-	-	-	150,000
- โครงการพัฒนาศูนย์การเรียนการสอน	200,000	-	-	100,000	-	-	50,000	-	-	30,000	-	20,000	-	200,000
- ค่าใช้จ่ายเดินทางไปปฏิบัติงานต่างประเทศ	30,000	-	-	15,000	-	-	-	-	15,000	-	-	-	-	30,000
- งบสำรองจ่าย	285,900	-	-	-	-	-	-	-	-	-	285,900	-	-	285,900
สิ้นปีงบประมาณและวิศวกรรมศาสตร์	1,548,300	188,900	180,400	163,900	123,900	133,400	143,900	108,900	121,400	108,900	112,400	80,900	81,400	1,548,300
1. ค่าตอบแทนใช้สอยและวัสดุ	408,400	48,500	48,500	48,500	38,500	33,500	33,500	33,500	33,500	33,500	28,500	17,400	11,000	408,400
1) ค่าตอบแทน	122,400	10,500	10,500	10,500	10,500	10,500	10,500	10,500	10,500	10,500	10,500	9,400	8,000	122,400
- ค่าตอบแทนเงินเพิ่มพิเศษตำแหน่งผู้ช่วยคณบดี	96,000	8,000	8,000	8,000	8,000	8,000	8,000	8,000	8,000	8,000	8,000	8,000	8,000	96,000



รายงานแผนการใช้จ่ายงบประมาณ จากงบประมาณเงินรายได้ ประจำปีงบประมาณ พ.ศ. 2564 (รายละเอียด)
มหาวิทยาลัยทักษิณ

แผนงาน ผลผลิต กิจกรรม หน่วยงาน รายการ	งบประมาณ จัดสรร		แผนการใช้จ่าย												รวม	
	ค.ค.	พ.ย.	ธ.ค.	ม.ค.	ก.พ.	มี.ค.	เม.ย.	พ.ค.	มิ.ย.	ก.ค.	ก.ย.	ต.ค.	พ.ย.			
- ค่าเบี้ยประชุมคณะกรรมการประจำคณะวิศวกรรมศาสตร์	2,500	2,500	2,500	2,500	2,500	2,500	2,500	2,500	2,500	2,500	2,500	2,500	2,500	1,400	-	26,400
2) ค่าใช้สอย	38,000	38,000	38,000	28,000	23,000	23,000	23,000	23,000	23,000	23,000	23,000	18,000	8,000	3,000	3,000	286,000
- ค่าใช้จ่ายเดินทางไปปฏิบัติงาน	35,000	35,000	35,000	25,000	20,000	20,000	20,000	20,000	20,000	20,000	20,000	15,000	5,000	-	-	250,000
- ค่าเช่าหน่วยบริการเครื่องถ่ายเอกสาร	3,000	3,000	3,000	3,000	3,000	3,000	3,000	3,000	3,000	3,000	3,000	3,000	3,000	3,000	3,000	36,000
3. ค่าสาธารณูปโภค	5,400	5,400	5,400	5,400	5,400	5,400	5,400	5,400	5,400	5,400	5,400	5,400	5,400	5,400	5,400	64,800
1) ค่าสาธารณูปโภค	5,400	5,400	5,400	5,400	5,400	5,400	5,400	5,400	5,400	5,400	5,400	5,400	5,400	5,400	5,400	64,800
- ค่าโทรศัพท์พร้อมค่าบริการอินเทอร์เน็ต	5,400	5,400	5,400	5,400	5,400	5,400	5,400	5,400	5,400	5,400	5,400	5,400	5,400	5,400	5,400	64,800
3. เงินอุดหนุน	1,010,100	1,010,100	1,010,100	80,000	94,500	105,000	70,000	82,500	70,000	70,000	70,000	78,500	58,100	-	-	1,010,100
1) เงินอุดหนุนทั่วไป	1,010,100	1,010,100	1,010,100	80,000	94,500	105,000	70,000	82,500	70,000	70,000	70,000	78,500	58,100	-	-	1,010,100
- อุดหนุนค่าใช้จ่ายวิจัย	-	6,500	-	-	6,500	-	-	6,500	-	-	-	6,500	-	-	-	26,000
- เงินอุดหนุนการจัดการเรียนการสอน	110,000	110,000	110,000	80,000	80,000	80,000	70,000	70,000	70,000	70,000	70,000	70,000	58,100	-	-	898,100
- ค่าสมาชิกสมาคมบัณฑิตยศาสตร์วิศวกรรมศาสตร์	-	-	-	-	-	35,000	-	-	-	-	-	-	-	-	-	35,000
- ค่าบำรุงสมาชิกของสหพันธ์นิติศาสตร์	5,000	-	-	-	-	-	-	-	-	-	-	-	-	-	-	5,000
- ค่าบำรุงกิจกรรมของสหพันธ์นิติศาสตร์ศึกษาวิศวกรรมศาสตร์..	20,000	-	-	-	-	-	-	-	-	-	-	-	-	-	-	20,000
- โครงการพัฒนานิสิต	-	10,000	-	-	8,000	-	-	6,000	-	-	-	2,000	-	-	-	26,000
4. ใช้จ่ายอื่น	-	-	-	-	-	-	-	-	-	-	-	-	-	-	65,000	65,000
1) ใช้จ่ายอื่น	-	-	-	-	-	-	-	-	-	-	-	-	-	-	65,000	65,000
- งบสำรองจ่าย	-	-	-	-	-	-	-	-	-	-	-	-	-	-	65,000	65,000
สำนักงานคณะกรรมการส่งเสริมฯ และชีวภาพ	89,700	94,000	124,400	76,400	51,200	83,300	51,200	120,400	124,600	88,100	93,900	34,000	1,031,200	1,031,200	1,031,200	
1. ค่าจ้างชั่วคราว	11,500	11,500	11,500	11,500	11,500	11,500	11,500	11,500	11,500	11,500	11,500	11,500	11,500	11,500	11,500	138,000



รายงานแผนการใช้จ่ายงบประมาณ จากงบประมาณเงินรายได้ ประจำปีงบประมาณ พ.ศ. 2564 (รายเดือน)
มหาวิทยาลัยทักษิณ

แผนงาน ผลผลิต กิจกรรม หน่วยงาน รายการ	งบประมาณ		แผนการใช้จ่าย												รวม
	จัดสรร	จ.ค.	พ.ย.	ธ.ค.	ม.ค.	ก.พ.	มี.ค.	เม.ย.	พ.ค.	มิ.ย.	ก.ค.	ส.ค.	ก.ย.		
1) ค่าจ้างชั่วคราว	138,000	11,500	11,500	11,500	11,500	11,500	11,500	11,500	11,500	11,500	11,500	11,500	11,500	11,500	138,000
- ค่าจ้างลูกจ้างของมหาวิทยาลัย	138,000	11,500	11,500	11,500	11,500	11,500	11,500	11,500	11,500	11,500	11,500	11,500	11,500	11,500	138,000
2. ค่าตอบแทนให้สอนและวิจัย	556,000	53,500	59,500	88,200	38,200	17,700	39,800	19,700	62,000	66,400	46,900	61,300	2,800	556,000	
1) ค่าตอบแทน	54,000	1,900	13,000	1,900	-	1,900	10,000	1,900	-	10,900	-	12,500	-	54,000	
- ค่าเบี้ยประชุม	13,000	1,900	-	1,900	-	1,900	-	1,900	-	1,900	-	3,500	-	13,000	
- ค่าตอบแทนผลงานตีพิมพ์เผยแพร่	40,000	-	13,000	-	-	-	9,000	-	-	9,000	-	9,000	-	40,000	
- ค่าตอบแทนการปฏิบัติงานนอกเวลา	1,000	-	-	-	-	-	1,000	-	-	-	-	-	-	1,000	
2) ค่าใช้สอย	132,000	5,800	6,200	20,800	10,800	10,800	15,800	10,800	15,800	10,800	10,800	12,800	800	132,000	
- ค่าใช้จ่ายเดินทางไปปฏิบัติงาน	100,000	5,000	5,000	10,000	10,000	10,000	10,000	10,000	10,000	10,000	10,000	10,000	-	100,000	
- ค่ารับรองและพิธีการ	10,000	800	1,200	800	800	800	800	800	800	800	800	800	800	10,000	
- ค่าซ่อมแซมบำรุงรักษาทรัพย์สิน	20,000	-	-	10,000	-	-	5,000	-	5,000	-	-	-	-	20,000	
- ค่าตรวจสอบสุขภาพประจำปี	2,000	-	-	-	-	-	-	-	-	-	-	2,000	-	2,000	
3) ค่าวัสดุ	370,000	45,800	40,300	65,500	27,400	5,000	14,000	7,000	46,200	44,700	36,100	36,000	2,000	370,000	
- ค่าวัสดุสำนักงาน	70,000	5,000	5,000	5,000	5,000	5,000	10,000	5,000	10,000	10,000	5,000	5,000	-	70,000	
- ค่าวัสดุการศึกษา	300,000	40,800	35,300	60,500	22,400	-	4,000	2,000	36,200	34,700	31,100	31,000	2,000	300,000	
3. ค่าสาธารณูปโภค	57,400	4,700	5,000	4,700	4,700	5,000	4,700	4,700	4,900	4,700	4,700	4,900	4,700	57,400	
1) ค่าสาธารณูปโภค	57,400	4,700	5,000	4,700	4,700	5,000	4,700	4,700	4,900	4,700	4,700	4,900	4,700	57,400	
- ค่าไปรษณีย์	1,000	-	300	-	-	300	-	-	200	-	-	200	-	1,000	
- ค่าโทรศัพท์เคลื่อนที่และค่าอินเทอร์เน็ต	56,400	4,700	4,700	4,700	4,700	4,700	4,700	4,700	4,700	4,700	4,700	4,700	4,700	56,400	
4. เงินทดแทน	10,000	-	-	-	-	-	-	-	10,000	-	-	-	-	10,000	



รายงานแผนการใช้จ่ายงบประมาณ จากงบประมาณเงินรายได้ ประจำปีงบประมาณ พ.ศ. 2564 (รายละเอียด)
มหาวิทยาลัยทักษิณ

แผนงาน ผลผลิต กิจกรรม หน่วยงาน รายการ	งบประมาณ		แผนการใช้งาน												รวม	
	จัดสรร	งบ	ต.ค.	พ.ย.	ธ.ค.	ม.ค.	ก.พ.	มี.ค.	เม.ย.	พ.ค.	มิ.ย.	ก.ค.	ส.ค.	ก.ย.		
1) เงินอุดหนุนทั่วไป	10,000		-	-	-	-	-	-	-	10,000	-	-	-	-	-	10,000
- ค่าสมาชิกสภาวิชาการอุตสาหกรรมเกษตร	10,000		-	-	-	-	-	-	-	10,000	-	-	-	-	-	10,000
5. รายจ่ายอื่น	269,800		20,000	18,000	20,000	22,000	17,000	17,000	27,300	15,300	42,000	25,000	16,200	15,000	269,800	
1) รายจ่ายอื่น	269,800		20,000	18,000	20,000	22,000	17,000	17,000	27,300	15,300	42,000	25,000	16,200	15,000	269,800	
- โครงการพัฒนาบัณฑิตที่มีทักษะในศตวรรษที่ 21	72,800		-	-	-	5,000	10,000	10,000	17,500	5,300	-	-	-	-	72,800	
- โครงการแนะแนวการศึกษาและประชาสัมพันธ์หลักสูตร...เชิง...	30,000		15,000	10,000	5,000	-	-	-	-	-	-	-	-	-	30,000	
- โครงการประชุมผู้ปกครอง	5,000		-	-	-	-	-	-	-	-	5,000	-	-	-	5,000	
- โครงการจัดที่นมนปรับปรุงอาคารประจำปี	10,000		-	-	-	-	-	-	-	-	-	-	-	-	10,000	
- โครงการมหาวิทยาลัยเพื่อความสุข	14,200		-	-	-	10,000	-	-	-	3,000	-	-	1,200	-	14,200	
- โครงการตามแผนปฏิบัติการ ประจำปีการศึกษา 2563	77,800		5,000	8,000	15,000	7,000	7,000	7,000	9,800	7,000	7,000	5,000	-	-	77,800	
- งบสำรองจ่าย	60,000		-	-	-	-	-	-	-	-	15,000	-	15,000	-	60,000	
กิจกรรม : จัดการเรียนการสอนด้านวิทยาศาสตร์และเทคโนโลยีภาคพิเศษ	275,700		4,800	10,000	10,000	10,000	10,000	10,000	93,000	5,000	10,000	10,000	10,000	92,900	275,700	
โครงการจัดการศึกษาระดับภาคพิเศษ วท.ม. เทคโนโลยีสารสนเทศ	109,000		-	-	-	-	-	-	54,500	-	-	-	-	-	109,000	
1. เงินอุดหนุน	109,000		-	-	-	-	-	-	54,500	-	-	-	-	-	109,000	
1) เงินอุดหนุนทั่วไป	109,000		-	-	-	-	-	-	54,500	-	-	-	-	-	109,000	
- งบบริหารจัดการหลักสูตร	109,000		-	-	-	-	-	-	54,500	-	-	-	-	-	109,000	
โครงการจัดการศึกษาระดับภาคพิเศษ วท.ม. วิทยาศาสตร์ศึกษา	56,900		-	-	-	-	-	-	28,500	-	-	-	-	-	56,900	
1. เงินอุดหนุน	56,900		-	-	-	-	-	-	28,500	-	-	-	-	-	56,900	
1) เงินอุดหนุนทั่วไป	56,900		-	-	-	-	-	-	28,500	-	-	-	-	-	56,900	
- งบบริหารจัดการหลักสูตร	56,900		-	-	-	-	-	-	28,500	-	-	-	-	-	56,900	



รายงานแผนการใช้จ่ายงบประมาณ จากงบประมาณเงินรายได้ ประจำปีงบประมาณ พ.ศ. 2564 (รายละเอียด)
มหาวิทยาลัยทักษิณ

แผนงาน ผลผลิต กิจกรรม หน่วยงาน รายการ	งบประมาณ											แผนการใช้งาน											รวม	
	จัดสรร	ค.ค.	พ.ย.	จ.ค.	ม.ค.	ก.พ.	มี.ค.	เม.ย.	พ.ค.	มิ.ย.	ก.ค.	ส.ค.	ก.ย.	รวม										
โครงการจัดการศึกษาระดับปริญญาตรี สาขา วิศวกรรมศาสตร์	109,800	4,800	10,000	10,000	10,000	10,000	10,000	5,000	10,000	10,000	10,000	10,000	10,000	109,800										
1. เงินอุดหนุน	109,800	4,800	10,000	10,000	10,000	10,000	10,000	5,000	10,000	10,000	10,000	10,000	10,000	109,800										
1) เงินอุดหนุนทั่วไป	109,800	4,800	10,000	10,000	10,000	10,000	10,000	5,000	10,000	10,000	10,000	10,000	10,000	109,800										
- งบบริหารจัดการหลักสูตร	109,800	4,800	10,000	10,000	10,000	10,000	10,000	5,000	10,000	10,000	10,000	10,000	10,000	109,800										
กิจกรรม : จัดการเรียนการสอนด้านวิศวกรรมศาสตร์และเทคโนโลยี - วิทยาลัยเทคโนโลยี - วิทยาลัยเทคโนโลยี	8,980,000	219,700	108,400	218,000	957,300	953,800	458,800	743,100	682,200	689,800	1,187,600	1,156,000	1,605,300	8,980,000										
โรงเรียนสาธิต มหาวิทยาลัยทักษิณ	8,980,000	219,700	108,400	218,000	957,300	953,800	458,800	743,100	682,200	689,800	1,187,600	1,156,000	1,605,300	8,980,000										
1. เงินเดือน ค่าจ้างประจำ	2,244,300	-	-	82,500	203,600	203,600	203,600	258,500	258,500	258,500	258,500	258,500	258,500	2,244,300										
1) เงินเดือน	2,244,300	-	-	82,500	203,600	203,600	203,600	258,500	258,500	258,500	258,500	258,500	258,500	2,244,300										
- เงินเดือนและค่าจ้างประจำ	2,244,300	-	-	82,500	203,600	203,600	203,600	258,500	258,500	258,500	258,500	258,500	258,500	2,244,300										
2. ค่าตอบแทนใช้สอยและวัสดุ	2,593,200	210,100	98,400	100,500	653,700	627,000	102,000	151,400	124,700	124,700	151,300	124,700	124,700	2,593,200										
1) ค่าตอบแทน	691,100	61,000	42,400	42,400	61,000	42,400	42,400	79,000	60,400	60,400	78,900	60,400	60,400	691,100										
- เงินประจำตำแหน่งและค่าตอบแทนผู้มีเงินประจำตำแหน่ง	508,800	42,400	42,400	42,400	42,400	42,400	42,400	42,400	42,400	42,400	42,400	42,400	42,400	508,800										
- ค่าครองชีพพนักงาน	106,000	-	-	-	-	-	-	18,000	18,000	18,000	18,000	18,000	18,000	106,000										
- ค่าเบี้ยประชุม	74,300	18,600	-	-	18,600	-	-	18,600	-	-	18,500	-	-	74,300										
2) ค่าใช้สอย	496,100	31,100	23,000	37,600	47,200	39,100	39,100	51,900	43,800	43,800	51,900	43,800	43,800	496,100										
- ค่าประกันสังคมในฐานะนายจ้าง	112,300	-	-	4,300	10,000	10,000	10,000	13,000	13,000	13,000	13,000	13,000	13,000	112,300										
- เงินสมทบกองทุนสำรองเลี้ยงชีพ	67,300	-	-	2,200	6,100	6,100	6,100	7,800	7,800	7,800	7,800	7,800	7,800	67,300										
- ค่าใช้จ่ายเดินทางไปปฏิบัติงาน	78,000	6,500	6,500	6,500	6,500	6,500	6,500	6,500	6,500	6,500	6,500	6,500	6,500	78,000										
- ค่ารับรองและพิธีการ	40,500	8,100	-	8,100	8,100	-	-	8,100	-	-	8,100	-	-	40,500										
- ค่าจ้างเหมาบริการจัดกิจกรรม	150,000	12,500	12,500	12,500	12,500	12,500	12,500	12,500	12,500	12,500	12,500	12,500	12,500	150,000										



รายงานแผนการใช้จ่ายงบประมาณ จากงบประมาณเงินรายได้ ประจำปีงบประมาณ พ.ศ. 2564 (รายละเอียด)
มหาวิทยาลัยทักษิณ

แผนงาน ผลผลิต กิจกรรม หน่วยงาน รายการ	งบประมาณ		แผนการใช้เงิน												รวม
	จัดสรร	จ.ค.	ค.ค.	พ.ย.	ธ.ค.	ม.ค.	ก.พ.	มี.ค.	เม.ย.	พ.ค.	มิ.ย.	ก.ค.	ส.ค.	ก.ย.	
- ค่าเช่าเหมาระเบียงเครื่องถ่ายเอกสาร	48,000	4,000	4,000	4,000	4,000	4,000	4,000	4,000	4,000	4,000	4,000	4,000	4,000	4,000	4,000
3) ค่าวัสดุ	1,406,000	118,000	33,000	33,000	20,500	545,500	20,500	20,500	20,500	20,500	20,500	20,500	20,500	20,500	20,500
- ค่าวัสดุการศึกษา	200,000	80,000	20,000	20,000	10,000	10,000	10,000	10,000	10,000	10,000	10,000	10,000	10,000	10,000	10,000
- ค่าวัสดุสำนักงาน	60,000	5,000	5,000	5,000	5,000	5,000	5,000	5,000	5,000	5,000	5,000	5,000	5,000	5,000	5,000
- ค่าวัสดุงานบ้านครัว	36,000	3,000	3,000	3,000	3,000	3,000	3,000	3,000	3,000	3,000	3,000	3,000	3,000	3,000	3,000
- ค่าวัสดุเครื่องแต่งกาย	1,050,000	-	-	-	-	525,000	-	-	-	-	-	-	-	-	-
- ค่าวัสดุอื่น ๆ	60,000	30,000	5,000	5,000	2,500	2,500	2,500	2,500	2,500	2,500	2,500	2,500	2,500	2,500	2,500
3. ค่าสาธารณูปโภค	20,000	1,300	1,700	1,700	1,700	1,700	1,700	1,700	1,700	1,700	1,700	1,700	1,700	1,700	1,700
1) ค่าสาธารณูปโภค	20,000	1,300	1,700	1,700	1,700	1,700	1,700	1,700	1,700	1,700	1,700	1,700	1,700	1,700	1,700
- ค่าโทรศัพท์ โปรเซสซี อินเทอร์เน็ต และอื่น ๆ	20,000	1,300	1,700	1,700	1,700	1,700	1,700	1,700	1,700	1,700	1,700	1,700	1,700	1,700	1,700
4. เงินอุดหนุน	2,143,000	8,300	8,300	8,300	33,300	79,900	103,600	133,600	313,600	198,600	206,100	355,800	350,800	351,100	2,143,000
1) เงินอุดหนุนทั่วไป	2,143,000	8,300	8,300	8,300	33,300	79,900	103,600	133,600	313,600	198,600	206,100	355,800	350,800	351,100	2,143,000
- โครงการพัฒนาระบบสารสนเทศ	20,000	-	-	-	5,000	5,000	5,000	5,000	-	-	-	-	-	-	20,000
- โครงการพัฒนาระบบประกันคุณภาพภายใน	70,000	-	-	-	-	7,600	7,800	7,800	7,800	7,800	7,800	7,800	7,800	7,800	70,000
- โครงการพัฒนาอาคารสถานที่ แหล่งเรียนรู้ และสิ่งแวดล้อม	100,000	8,300	8,300	8,300	8,300	8,300	8,300	8,300	8,300	8,300	8,300	8,300	8,300	8,700	100,000
- โครงการพัฒนาหลักสูตรและการจัดการเรียนรู้เทียบเคียงก.	159,000	-	-	-	-	19,000	17,500	17,500	17,500	17,500	17,500	17,500	17,500	17,500	159,000
- โครงการส่งเสริมเครือข่ายความร่วมมือทางการศึกษา	50,000	-	-	-	-	-	-	-	-	10,000	10,000	10,000	10,000	10,000	50,000
- โครงการชุมชนสัมพันธ์	20,000	-	-	-	-	-	-	-	-	4,000	4,000	4,000	4,000	4,000	20,000
- โครงการยกระดับผลสัมฤทธิ์ทางการเรียน (เป็นเลิศทางวิชา..	150,000	-	-	-	-	-	-	-	-	30,000	30,000	30,000	30,000	30,000	150,000
- โครงการส่งเสริมการเรียนรู้ ภาษากำแพงประเทศ (สื่อสารได้..	55,000	-	-	-	-	-	-	-	-	11,000	11,000	11,000	11,000	11,000	55,000



รายงานแผนการใช้จ่ายงบประมาณ จากงบประมาณเงินรายได้ ประจำปีงบประมาณ พ.ศ. 2564 (รายละเอียด)
มหาวิทยาลัยราชภัฏสกลนคร

แผนงาน ผลผลิต กิจกรรม หน่วยงาน รายการ	งบประมาณ จัดสรร	แผนการใช้จ่าย												รวม		
		ต.ค.	พ.ย.	ธ.ค.	ม.ค.	ก.พ.	มี.ค.	เม.ย.	พ.ค.	มิ.ย.	ก.ค.	ส.ค.	ก.ย.			
- โครงการส่งเสริมการเรียนรู้ สร้าง และพัฒนาวิถกรรมการ...	380,000	-	-	20,000	40,000	40,000	40,000	40,000	40,000	40,000	40,000	40,000	40,000	40,000	40,000	380,000
- โครงการเสริมสร้างคุณธรรม จริยธรรม การมีวินัย และคุณเล...	200,000	-	-	-	30,000	30,000	30,000	30,000	30,000	30,000	30,000	30,000	30,000	25,000	25,000	200,000
- โครงการพัฒนากิจกรรมตามจุดเน้นของสถานศึกษา	100,000	-	-	-	12,500	12,500	12,500	12,500	12,500	12,500	12,500	12,500	12,500	12,500	12,500	100,000
- โครงการยกยอชเลิศอาสา	30,000	-	-	-	-	5,000	5,000	5,000	5,000	5,000	5,000	5,000	5,000	5,000	5,000	30,000
- โครงการส่งเสริมและพัฒนาสุขอนามัย	100,000	-	-	-	12,500	12,500	12,500	12,500	12,500	12,500	12,500	12,500	12,500	12,500	12,500	100,000
- โครงการสืบสานภาษาและวัฒนธรรมท้องถิ่น	50,000	-	-	-	-	10,000	10,000	10,000	10,000	10,000	10,000	10,000	10,000	10,000	50,000	
- โครงการอนุรักษ์สิ่งแวดล้อม	30,000	-	-	-	-	7,500	7,500	7,500	7,500	7,500	7,500	7,500	7,500	7,500	30,000	
- เงินอุดหนุนชมรมผู้ปกครอง	180,000	-	-	-	-	180,000	-	-	-	-	-	-	-	-	180,000	
- งบกลาง	449,000	-	-	-	-	-	-	-	-	149,700	-	-	-	149,700	449,000	
5. ราชจ่ายอื่น	1,979,500	-	-	-	17,900	17,900	17,900	17,900	17,900	17,900	17,900	17,900	17,900	17,900	17,900	1,979,500
1) ราชจ่ายอื่น	1,979,500	-	-	-	17,900	17,900	17,900	17,900	17,900	17,900	17,900	17,900	17,900	17,900	17,900	1,979,500
- งบสำรองจ่าย	964,800	-	-	-	-	-	-	-	-	321,600	-	-	-	321,600	964,800	
- กองทุนเพื่อการศึกษาของนักเรียน	404,100	-	-	-	-	-	-	-	-	80,800	-	-	-	80,800	404,100	
- กองทุนพัฒนาบุคลากร	161,600	-	-	-	18,400	17,900	17,900	17,900	17,900	17,900	17,900	17,900	17,900	17,900	161,600	
- เงินออม	449,000	-	-	-	-	-	-	-	-	-	-	-	-	-	449,000	
ผลผลิตที่ 2 : ผู้สำเร็จการศึกษาด้านวิทยาศาสตร์สุขภาพ	14,041,200	605,900	661,900	704,400	1,350,300	1,164,300	1,318,300	1,165,400	1,362,800	1,254,600	1,161,400	1,362,800	1,254,600	1,161,400	1,936,600	14,041,200
กิจกรรม : จัดการเรียนการสอนด้านวิทยาศาสตร์สุขภาพ	13,764,000	545,900	631,900	704,400	1,320,300	1,164,300	1,318,300	1,145,400	1,362,800	1,197,400	1,161,400	1,362,800	1,197,400	1,161,400	1,886,600	13,764,000
สำนักงานคณะวิทยาศาสตร์สุขภาพและการกีฬา	5,621,200	368,500	338,500	565,000	495,900	374,900	529,900	394,000	584,400	441,000	426,000	584,400	441,000	426,000	5,621,200	
1. ค่าจ้างชั่วคราว	1,620,000	135,000	135,000	135,000	135,000	135,000	135,000	135,000	135,000	135,000	135,000	135,000	135,000	135,000	1,620,000	
1) ค่าจ้างชั่วคราว	1,620,000	135,000	135,000	135,000	135,000	135,000	135,000	135,000	135,000	135,000	135,000	135,000	135,000	135,000	1,620,000	



รายงานแผนการใช้จ่ายงบประมาณ จากงบประมาณเงินรายได้ ประจำปีงบประมาณ พ.ศ. 2564 (รายละเอียด)
มหาวิทยาลัยบุรีรัมย์

แผนงาน ผลผลิต กิจกรรม หน่วยงาน รายการ	งบประมาณ										แผนการใช้งาน										รวม					
	จัดสรร	ค.ศ.	พ.ย.	ธ.ค.	ม.ค.	ก.พ.	มี.ค.	เม.ย.	พ.ค.	มิ.ย.	ก.ค.	ส.ค.	ก.ย.	ธ.ค.	ม.ค.	ก.พ.	มี.ค.	เม.ย.	พ.ค.	มิ.ย.		ก.ค.	ส.ค.	ก.ย.		
- ค่าจ้างจ้างของมหาวิทยาลัย	1,620,000	135,000	135,000	135,000	135,000	135,000	135,000	135,000	135,000	135,000	135,000	135,000	135,000	135,000	135,000	135,000	135,000	135,000	135,000	135,000	135,000	135,000	135,000	135,000	1,620,000	
2. ค่าตอบแทนให้สอนและวัสดุ	2,027,000	92,500	78,500	300,000	117,900	111,900	210,900	185,900	131,000	259,500	101,000	121,000	316,900	2,027,000												2,027,000
1) ค่าตอบแทน	466,000	26,000	24,000	74,500	34,500	24,500	29,500	25,500	31,500	74,500	24,500	24,500	72,500	466,000												466,000
- ค่าตรวจกระดาษคำตอบ	2,000	-	-	-	-	-	-	2,000	-	-	-	-	-	2,000												2,000
- ค่าตอบแทนผลิตช่วยงาน	2,000	-	-	-	-	-	-	2,000	-	-	-	-	-	2,000												2,000
- ค่าตอบแทนผลิตช่วยสอน	2,000	-	-	-	-	-	2,000	-	-	-	-	-	-	2,000												2,000
- ค่าตอบแทนวิทยากร	5,000	2,000	-	-	-	-	3,000	-	-	-	-	-	-	5,000												5,000
- ค่าตอบแทนการคืนพัฒนาทางวิชาการ	30,000	-	-	-	10,000	-	-	-	10,000	-	-	-	-	30,000												30,000
- ค่าเบี้ยประชุม	65,000	5,000	5,000	5,500	5,500	5,500	5,500	5,500	5,500	5,500	5,500	5,500	5,500	65,000												65,000
- ค่าตอบแทนการปฏิบัติงานนอกเวลา	30,000	3,000	3,000	3,000	3,000	3,000	3,000	-	-	-	-	-	30,000													30,000
- ค่าตอบแทนทนายที่เสีย	138,000	-	-	50,000	-	-	-	-	-	-	-	-	-	138,000												138,000
- ค่าตอบแทนพิเศษผู้บริหาร	96,000	8,000	8,000	8,000	8,000	8,000	8,000	8,000	8,000	8,000	8,000	8,000	8,000	96,000												96,000
- ค่าตอบแทนเงินประจำตำแหน่ง	96,000	8,000	8,000	8,000	8,000	8,000	8,000	8,000	8,000	8,000	8,000	8,000	8,000	96,000												96,000
2) ค่าใช้สอย	1,454,000	63,300	53,300	223,300	83,300	83,300	177,300	107,300	96,300	177,300	75,300	75,300	238,700	1,454,000												1,454,000
- ค่าของทิ้งระงัก	10,000	-	-	2,000	-	-	2,000	-	-	2,000	-	-	4,000	10,000												10,000
- ค่าจ้างชมรมบริการ	400,000	-	-	100,000	-	-	100,000	-	-	100,000	-	-	100,000	400,000												400,000
- ค่าเช่าหอบริการเครื่องถ่ายเอกสาร	204,000	20,000	20,000	20,000	20,000	20,000	20,000	12,000	12,000	12,000	12,000	12,000	32,000	204,000												204,000
- ค่าใช้จ่ายในการเดินทางไปปฏิบัติงาน	600,000	30,000	20,000	50,000	50,000	50,000	50,000	80,000	70,000	50,000	50,000	50,000	50,000	600,000												600,000
- ค่าธรรมเนียมอื่น	1,000	-	-	-	-	-	-	1,000	-	-	-	-	-	1,000												1,000
- ค่ารับรองและพิธีการ	100,000	8,000	8,000	9,000	8,000	8,000	8,000	9,000	8,000	8,000	8,000	8,000	9,000	100,000												100,000



รายงานแผนการใช้จ่ายงบประมาณ จากงบประมาณเงินรายได้ ประจำปีงบประมาณ พ.ศ. 2564 (รายละเอียด)
มหาวิทยาลัยทักษิณ

แผนงาน ผลผลิต กิจกรรม หน่วยงาน รายการ	งบประมาณ		แผนการใช้จ่าย												รวม	
	จัดสรร	จัดสรร	ต.ค.	พ.ย.	ธ.ค.	ม.ค.	ก.พ.	มี.ค.	เม.ย.	พ.ค.	มิ.ย.	ก.ค.	ส.ค.	ก.ย.	รวม	รวม
- ค่าจ้างเหมาบริการบำรุงรักษา	74,000	-	-	-	37,000	-	-	-	-	-	-	-	-	-	37,000	74,000
- ค่าใช้จ่ายพิธีการทางศาสนา	2,000	-	-	-	-	-	-	-	-	-	-	-	-	-	2,000	2,000
- เงินสมทบประกันสังคมผู้จ้าง	63,000	5,300	5,300	5,300	5,300	5,300	5,300	5,300	5,300	5,300	5,300	5,300	5,300	4,700	63,000	63,000
3) ค่าวัสดุ	107,000	3,200	1,200	1,200	2,200	100	4,100	4,100	53,100	3,200	7,700	1,200	21,200	5,700	107,000	107,000
- ค่าวัสดุการเกษตร	2,000	-	-	-	-	-	-	-	2,000	-	-	-	-	-	2,000	2,000
- ค่าวัสดุกีฬา	15,000	-	-	-	-	-	-	-	15,000	-	-	-	-	-	15,000	15,000
- ค่าวัสดุคอมพิวเตอร์	15,000	-	-	-	-	-	-	-	15,000	-	-	-	-	-	15,000	15,000
- ค่าวัสดุโฆษณาและเผยแพร่	2,000	-	-	-	-	-	-	-	-	2,000	-	-	-	-	2,000	2,000
- ค่าวัสดุงานบ้านงานครัว	5,000	-	-	-	1,000	-	-	1,000	-	-	1,000	-	1,000	1,000	5,000	5,000
- ค่าวัสดุเชื้อเพลิงและหล่อลื่น	2,000	200	200	200	200	100	100	100	100	200	200	200	200	200	2,000	2,000
- ค่าวัสดุไฟฟ้าและวิทยุ	5,000	-	-	-	500	-	-	1,500	-	-	1,500	-	-	1,500	5,000	5,000
- ค่าวัสดุวิทยาศาสตร์และการแพทย์	40,000	-	-	-	-	-	-	-	20,000	-	-	-	20,000	-	40,000	40,000
- ค่าวัสดุสำนักงาน	10,000	3,000	-	-	-	-	3,000	-	-	-	3,000	-	-	1,000	10,000	10,000
- ค่าวัสดุยานพาหนะและขนส่ง	5,000	-	1,000	-	-	-	-	1,000	-	-	1,500	-	-	1,500	5,000	5,000
- ค่าวัสดุสารสนเทศและวารสาร	2,000	-	-	-	500	-	-	500	-	-	500	-	-	500	2,000	2,000
- ค่าวัสดุเครื่องแต่งกาย	2,000	-	-	-	-	-	-	-	1,000	-	-	-	-	-	2,000	2,000
- ค่าวัสดุก่อสร้าง	2,000	-	-	-	-	-	1,000	-	-	1,000	-	-	-	-	2,000	2,000
3. ค่าสาธารณูปโภค	120,000	10,000	10,000	10,000	10,000	10,000	10,000	10,000	10,000	10,000	10,000	10,000	10,000	10,000	120,000	120,000
1) ค่าสาธารณูปโภค	120,000	10,000	10,000	10,000	10,000	10,000	10,000	10,000	10,000	10,000	10,000	10,000	10,000	10,000	120,000	120,000
- ค่าไปรษณีย์ โทรศัพท์และอื่น ๆ	120,000	10,000	10,000	10,000	10,000	10,000	10,000	10,000	10,000	10,000	10,000	10,000	10,000	10,000	120,000	120,000



รายงานแผนการใช้จ่ายงบประมาณ จากงบประมาณรายจ่ายได้ ประจำปีงบประมาณ พ.ศ. 2564 (รายเดือน)
มหาวิทยาลัยทักษิณ

แผนงาน ผลผลิต กิจกรรม หน่วยงาน รายการ	งบประมาณ		แผนการใช้งาน										รวม		
	จัดสรร	ใช้	ด.ค.	พ.ย.	ธ.ค.	ม.ค.	ก.พ.	มี.ค.	เม.ย.	พ.ค.	มิ.ย.	ก.ค.	ส.ค.	ก.ย.	รวม
4. ค่าครุภัณฑ์ ชีตและสิ่งก่อสร้าง	21,900	-	-	-	-	-	-	-	-	-	21,900	-	-	-	21,900
1) ครุภัณฑ์	21,900	-	-	-	-	-	-	-	-	-	21,900	-	-	-	21,900
- ค่าครุภัณฑ์มีราคาต่อหน่วยต่ำกว่า 1 ล้านบาท	21,900	-	-	-	-	-	-	-	-	-	21,900	-	-	-	21,900
5. เงินอุดหนุน	40,000	-	-	-	-	-	-	20,000	-	-	-	-	-	20,000	40,000
1) เงินอุดหนุนทั่วไป	40,000	-	-	-	-	-	-	20,000	-	-	-	-	-	20,000	40,000
- ค่าสมาชิกสมาคมวิชาชีพ	40,000	-	-	-	-	-	-	20,000	-	-	-	-	-	20,000	40,000
6. ใช้จ่ายอื่น	1,792,300	131,000	115,000	120,000	150,000	118,000	120,000	199,000	118,000	158,000	195,000	160,000	208,300	1,792,300	
1) ใช้จ่ายอื่น	1,792,300	131,000	115,000	120,000	150,000	118,000	120,000	199,000	118,000	158,000	195,000	160,000	208,300	1,792,300	
- โครงการพัฒนาและสนับสนุนการวิจัย	112,000	1,000	5,000	20,000	10,000	8,000	20,000	9,000	8,000	8,000	5,000	10,000	8,000	112,000	
- โครงการสนับสนุนการจัดการเรียนการสอนและการพัฒนานิสิต	1,000,000	50,000	60,000	80,000	90,000	90,000	100,000	30,000	30,000	120,000	110,000	120,000	120,000	1,000,000	
- โครงการพัฒนาตามยุทธศาสตร์ของคณะฯ	300,000	30,000	-	20,000	-	20,000	-	80,000	80,000	20,000	-	30,000	20,000	300,000	
- ค่าเดินทางไปปฏิบัติงานต่างประเทศ	100,000	-	-	-	-	-	-	30,000	30,000	10,000	30,000	-	30,000	100,000	
- งบสำรองจ่าย	280,300	50,000	50,000	-	50,000	-	-	50,000	-	-	50,000	-	30,300	280,300	
สำนักงานคณะกรรมการการอุดมศึกษา	8,142,800	177,400	293,400	139,400	912,400	789,400	824,400	788,400	751,400	778,400	756,400	735,400	1,196,400	8,142,800	
1. ค่าตอบแทนใช้สอยและวัสดุ	1,120,800	81,400	157,400	88,400	196,400	78,400	143,400	77,400	70,400	77,400	50,400	54,400	45,400	1,120,800	
1) ค่าตอบแทน	272,800	17,400	69,400	17,400	17,400	12,400	64,400	12,400	12,400	12,400	12,400	12,400	12,400	272,800	
- ค่าสอนพิเศษ	100,000	-	50,000	-	-	-	50,000	-	-	-	-	-	-	100,000	
- ค่าตอบแทนวิทยากร	20,000	5,000	5,000	5,000	5,000	-	-	-	-	-	-	-	-	20,000	
- ค่าตอบแทนปฏิบัติงานนอกเวลา	30,000	2,500	2,500	2,500	2,500	2,500	2,500	2,500	2,500	2,500	2,500	2,500	2,500	30,000	
- ค่าจ้างประชุม	22,800	1,900	1,900	1,900	1,900	1,900	1,900	1,900	1,900	1,900	1,900	1,900	1,900	22,800	



รายงานแผนการใช้จ่ายงบประมาณ จากงบประมาณรายจ่ายได้ ประจำปีงบประมาณ พ.ศ. 2564 (รายเดือน)
มหาวิทยาลัยทักษิณ

แผนงาน ผลผลิต กิจกรรม หน่วยงาน รายการ	งบประมาณ											แผนการใช้จ่าย					รวม	
	จัดสรร	ด.ค.	พ.ย.	ธ.ค.	ม.ค.	ก.พ.	มี.ค.	เม.ย.	พ.ค.	มิ.ย.	ก.ค.	ก.ย.	ธ.ค.	ก.ย.	รวม			
- ค่าตอบแทนพยาบาลที่เลี้ยง	100,000	8,000	10,000	8,000	8,000	8,000	10,000	8,000	8,000	8,000	8,000	8,000	8,000	8,000	100,000			
2) ค่าใช้สอย	388,000	14,000	36,000	14,000	134,000	14,000	36,000	34,000	34,000	34,000	14,000	12,000	12,000	12,000	388,000			
- ค่าของที่จะสึก	20,000	2,000	2,000	2,000	2,000	2,000	2,000	2,000	2,000	2,000	2,000	2,000	-	-	20,000			
- ค่ารับรองและพิธีการ	100,000	8,000	10,000	8,000	8,000	8,000	10,000	8,000	8,000	8,000	8,000	8,000	8,000	8,000	100,000			
- ค่าใช้จ่ายเดินทางไปปฏิบัติงาน	100,000	-	20,000	-	-	-	20,000	20,000	20,000	20,000	-	-	-	-	100,000			
- ค่าเช่าเหมาบริการเครื่องถ่ายเอกสาร	48,000	4,000	4,000	4,000	4,000	4,000	4,000	4,000	4,000	4,000	4,000	4,000	4,000	4,000	48,000			
- ค่าธรรมเนียมรับรองสถาบัน	70,000	-	-	-	70,000	-	-	-	-	-	-	-	-	-	70,000			
- ค่าธรรมเนียมการตรวจยื่นสถาบัน	50,000	-	-	-	50,000	-	-	-	-	-	-	-	-	-	50,000			
3) ค่าวัสดุ	460,000	50,000	52,000	57,000	45,000	52,000	43,000	31,000	24,000	24,000	31,000	21,000	30,000	21,000	460,000			
- ค่าวัสดุสำนักงาน	100,000	12,000	5,000	12,000	5,000	12,000	5,000	12,000	5,000	5,000	12,000	3,000	12,000	3,000	100,000			
- ค่าวัสดุไฟฟ้าและวิทยุ	10,000	2,000	2,000	2,000	2,000	2,000	-	-	-	-	-	-	-	-	10,000			
- ค่าวัสดุคอมพิวเตอร์	30,000	2,500	2,500	2,500	2,500	2,500	2,500	2,500	2,500	2,500	2,500	2,500	2,500	2,500	30,000			
- ค่าวัสดุวิทยาศาสตร์และการแพทย์	100,000	15,000	20,000	20,000	15,000	15,000	15,000	-	-	-	-	-	-	-	100,000			
- ค่าวัสดุโฆษณาและเผยแพร่	40,000	5,000	5,000	3,000	3,000	3,000	3,000	3,000	3,000	3,000	3,000	3,000	3,000	3,000	40,000			
- ค่าวัสดุเชื้อเพลิงและน้ำมันหล่อลื่น	150,000	12,500	12,500	12,500	12,500	12,500	12,500	12,500	12,500	12,500	12,500	12,500	12,500	12,500	150,000			
- ค่าวัสดุการศึกษา	20,000	-	4,000	4,000	4,000	4,000	4,000	-	-	-	-	-	-	-	20,000			
- ค่าวัสดุงานบ้านและงานครัว	10,000	1,000	1,000	1,000	1,000	1,000	1,000	1,000	1,000	1,000	1,000	1,000	-	-	10,000			
2. ค่าสาธารณูปโภค	72,000	6,000	6,000	6,000	6,000	6,000	6,000	6,000	6,000	6,000	6,000	6,000	6,000	6,000	72,000			
1) ค่าสาธารณูปโภค	72,000	6,000	6,000	6,000	6,000	6,000	6,000	6,000	6,000	6,000	6,000	6,000	6,000	6,000	72,000			
- ค่าโทรศัพท์และอินเทอร์เน็ต	72,000	6,000	6,000	6,000	6,000	6,000	6,000	6,000	6,000	6,000	6,000	6,000	6,000	6,000	72,000			



รายงานแผนการใช้จ่ายงบประมาณ จากงบประมาณรายจ่ายได้ ประจำปีงบประมาณ พ.ศ. 2564 (รายละเอียด)
มหาวิทยาลัยทักษิณ

แผนงาน ผลผลิต กิจกรรม หน่วยงาน รายการ	งบประมาณ		แผนการใช้งาน												รวม	
	จัดสรร	จัดสรร	ด.ค.	พ.ย.	ธ.ค.	ม.ค.	ก.พ.	มี.ค.	เม.ย.	พ.ค.	มิ.ย.	ก.ค.	ส.ค.	ก.ย.	รวม	
3. ค่าครุภัณฑ์ ที่ดินและสิ่งก่อสร้าง	6,320,000	-	-	-	-	650,000	650,000	650,000	650,000	650,000	650,000	650,000	650,000	1,120,000	6,320,000	
1) ที่ดินและสิ่งก่อสร้าง	6,320,000	-	-	-	-	650,000	650,000	650,000	650,000	650,000	650,000	650,000	650,000	1,120,000	6,320,000	
- ค่าควบคุมงานกลุ่มอาคารพยาบาลศาสตร์	6,320,000	-	-	-	-	650,000	650,000	650,000	650,000	650,000	650,000	650,000	650,000	1,120,000	6,320,000	
4. เงินอุดหนุน	400,000	25,000	100,000	100,000	25,000	25,000	25,000	25,000	20,000	20,000	20,000	25,000	25,000	400,000	400,000	
1) เงินอุดหนุนทั่วไป	400,000	25,000	100,000	100,000	25,000	25,000	25,000	25,000	20,000	20,000	20,000	25,000	25,000	400,000	400,000	
- อุดหนุนการเรียนการสอน	200,000	-	100,000	100,000	-	20,000	20,000	20,000	20,000	20,000	20,000	20,000	-	200,000	200,000	
- อุดหนุนการเตรียมความพร้อมการรับรองสถาบันวิชาชีพ	200,000	25,000	-	-	25,000	25,000	25,000	25,000	-	-	-	25,000	25,000	200,000	200,000	
5. รายจ่ายอื่น	230,000	65,000	30,000	30,000	20,000	35,000	35,000	35,000	5,000	5,000	35,000	5,000	-	230,000	230,000	
1) รายจ่ายอื่น	230,000	65,000	30,000	30,000	20,000	35,000	35,000	35,000	5,000	5,000	35,000	5,000	-	230,000	230,000	
- โครงการสนับสนุนงานวิจัย	60,000	10,000	5,000	5,000	10,000	5,000	5,000	10,000	5,000	5,000	10,000	5,000	-	60,000	60,000	
- โครงการเพื่อพัฒนาองค์กร	30,000	10,000	5,000	5,000	10,000	5,000	5,000	10,000	-	-	-	-	-	30,000	30,000	
- โครงการพัฒนาเมล็ด	40,000	20,000	20,000	20,000	-	-	-	-	-	-	-	-	-	40,000	40,000	
- งบสำรองจ่าย	100,000	25,000	-	-	-	25,000	25,000	25,000	25,000	25,000	25,000	25,000	-	100,000	100,000	
กิจกรรม : จัดการเรียนการสอนด้านวิทยาศาสตร์สุขภาพภาคพิเศษ	277,200	60,000	30,000	30,000	-	30,000	30,000	30,000	-	20,000	-	57,200	-	277,200	277,200	
การจัดการศึกษาภาคพิเศษสาขา ส.ม. สาธารณสุขศาสตร์	277,200	60,000	30,000	30,000	-	30,000	30,000	30,000	-	20,000	-	57,200	-	277,200	277,200	
1. เงินอุดหนุน	257,200	60,000	30,000	30,000	-	30,000	30,000	30,000	-	-	-	57,200	-	257,200	257,200	
1) เงินอุดหนุนทั่วไป	257,200	60,000	30,000	30,000	-	30,000	30,000	30,000	-	-	-	57,200	-	257,200	257,200	
- เงินอุดหนุนการจัดการศึกษามหาวิทยาลัย ส.ม. สาธารณสุขศาสตร์.	257,200	60,000	30,000	30,000	-	30,000	30,000	30,000	-	-	-	57,200	-	257,200	257,200	
2. รายจ่ายอื่น	20,000	-	-	-	-	-	-	-	20,000	20,000	-	-	-	20,000	20,000	
1) รายจ่ายอื่น	20,000	-	-	-	-	-	-	-	20,000	20,000	-	-	-	20,000	20,000	



รายงานแผนการใช้จ่ายงบประมาณ จากงบประมาณรายจ่ายได้ ประจำปีงบประมาณ พ.ศ. 2564 (รายละเอียด)
มหาวิทยาลัยทักษิณ

แผนงาน ผลผลิต กิจกรรม หน่วยงาน รายการ	แผนการใช้จ่ายเงิน											รวม		
	งบประมาณ จัดสรร	ด.ค.	พ.ย.	ธ.ค.	ม.ค.	ก.พ.	มี.ค.	เม.ย.	พ.ค.	มิ.ย.	ก.ค.		ส.ค.	ก.ย.
- ค่าใช้จ่ายเดินทางไปปฏิบัติงานต่างประเทศ	20,000	-	-	-	-	-	-	20,000	-	-	-	-	-	20,000
ผลผลิตที่ 3 : ผู้สำเร็จการศึกษาขั้นต้นถึงศตวรรษ	243,402,200	17,710,000	13,217,300	17,363,200	21,931,400	18,353,700	17,930,900	18,082,900	50,075,900	16,350,400	17,665,800	16,153,500	18,567,200	243,402,200
กิจกรรม : บริหารจัดการทั่วไปด้านสังคมศาสตร์	69,639,800	3,769,100	3,589,100	4,015,500	6,415,600	6,340,500	6,780,900	6,599,800	6,460,000	6,461,500	6,604,100	6,523,100	6,080,600	69,639,800
ฝ่ายบริหารวิทยาเขตสงขลา	62,396,300	2,975,100	3,015,100	3,624,500	5,812,500	5,837,500	5,816,700	5,857,400	5,895,800	5,895,800	5,895,800	5,920,800	5,849,300	62,396,300
1. ค่าจ้างชั่วคราว	2,851,800	237,700	237,700	237,700	237,700	237,700	237,700	237,700	237,700	237,700	237,700	237,700	237,100	2,851,800
1) ค่าจ้างชั่วคราว	2,851,800	237,700	237,700	237,700	237,700	237,700	237,700	237,700	237,700	237,700	237,700	237,700	237,100	2,851,800
- ค่าจ้างลูกจ้างของมหาวิทยาลัย	2,851,800	237,700	237,700	237,700	237,700	237,700	237,700	237,700	237,700	237,700	237,700	237,700	237,100	2,851,800
2. ค่าตอบแทนใช้สอยและวัสดุ	33,108,600	2,720,700	2,720,700	2,720,700	2,720,700	2,720,700	2,724,900	2,765,600	2,804,000	2,804,000	2,804,000	2,804,000	2,798,600	33,108,600
1) ค่าตอบแทน	405,800	33,900	33,900	33,900	33,900	33,900	33,900	33,900	33,900	33,900	33,900	33,900	32,900	405,800
- ค่าตอบแทนการปฏิบัติงานนอกเวลา	360,000	30,000	30,000	30,000	30,000	30,000	30,000	30,000	30,000	30,000	30,000	30,000	30,000	360,000
- ค่าเบี้ยประชุม	45,800	3,900	3,900	3,900	3,900	3,900	3,900	3,900	3,900	3,900	3,900	3,900	2,900	45,800
2) ค่าใช้สอย	31,313,800	2,592,100	2,592,100	2,592,100	2,592,100	2,592,100	2,596,300	2,626,800	2,626,800	2,626,800	2,626,800	2,626,800	2,623,000	31,313,800
- ค่าจ้างเหมาบริการรักษาความสะอาดและดูแลบริเวณ	20,000,000	1,666,700	1,666,700	1,666,700	1,666,700	1,666,700	1,666,700	1,666,700	1,666,700	1,666,700	1,666,700	1,666,700	1,666,300	20,000,000
- ค่าจ้างเหมาบริการรักษาความปลอดภัย	8,000,000	666,700	666,700	666,700	666,700	666,700	666,700	666,700	666,700	666,700	666,700	666,700	666,300	8,000,000
- ค่าจ้างเหมาบริการกำจัดปลวก	480,000	40,000	40,000	40,000	40,000	40,000	40,000	40,000	40,000	40,000	40,000	40,000	40,000	480,000
- ค่าธรรมเนียมกำจัดขยะและสิ่งปฏิกูล	240,000	20,000	20,000	20,000	20,000	20,000	20,000	20,000	20,000	20,000	20,000	20,000	20,000	240,000
- ค่าจ้างเหมาบำรุงรักษาระบบสุขาภิบาลและประปา	226,800	18,900	18,900	18,900	18,900	18,900	18,900	18,900	18,900	18,900	18,900	18,900	18,900	226,800
- ค่ารับรองและพิธีการ	60,000	5,000	5,000	5,000	5,000	5,000	5,000	5,000	5,000	5,000	5,000	5,000	5,000	60,000
- ค่าบำรุงรักษาสิ่งพิมพ์	37,000	3,100	3,100	3,100	3,100	3,100	3,100	3,100	3,100	3,100	3,100	3,100	2,900	37,000
- ค่าประกันภัยยานพาหนะและทรัพย์สิน	350,000	29,200	29,200	29,200	29,200	29,200	29,200	29,200	29,200	29,200	29,200	29,200	28,800	350,000



รายงานแผนการใช้จ่ายงบประมาณ จากงบประมาณเงินรายได้ ประจำปีงบประมาณ พ.ศ. 2564 (รายละเอียด)
มหาวิทยาลัยทักษิณ

แผนงาน ผลผลิต กิจกรรม หน่วยงาน รายการ	แผนการใช้งาน												รวม	
	จัดสรร	ด.ค.	พ.ย.	ธ.ค.	ม.ค.	ก.พ.	มี.ค.	เม.ย.	พ.ค.	มิ.ย.	ก.ค.	ส.ค.		ก.ย.
- ค่าใช้จ่ายในการเข้าร่วมกิจกรรมทางศาสนา	30,000	2,500	2,500	2,500	2,500	2,500	2,500	2,500	2,500	2,500	2,500	2,500	2,500	30,000
- ค่าซ่อมแซมบำรุงรักษายานพาหนะ	800,000	66,700	66,700	66,700	66,700	66,700	66,700	66,700	66,700	66,700	66,700	66,700	66,300	800,000
- ค่าปฏิบัติงาน	500,000	41,700	41,700	41,700	41,700	41,700	41,700	41,700	41,700	41,700	41,700	41,700	41,300	500,000
- ค่าคู่มือการศึกษา	250,000	20,900	20,900	20,900	20,900	20,900	20,900	20,900	20,900	20,900	20,900	20,900	20,100	250,000
- ค่าใช้จ่ายในการเดินทางไปปฏิบัติงาน	212,000	-	-	-	-	-	4,200	34,700	34,700	34,700	34,700	34,700	34,300	212,000
- ค่าเช่าเครื่องถ่ายเอกสาร	72,000	6,000	6,000	6,000	6,000	6,000	6,000	6,000	6,000	6,000	6,000	6,000	6,000	72,000
- ค่ารับรองผู้บริหาร	20,000	1,700	1,700	1,700	1,700	1,700	1,700	1,700	1,700	1,700	1,700	1,700	1,300	20,000
- ค่าจ้างเหมาบริการซักเครื่องนอน	36,000	3,000	3,000	3,000	3,000	3,000	3,000	3,000	3,000	3,000	3,000	3,000	3,000	36,000
3) ค่าวัสดุ	1,389,000	94,700	94,700	94,700	94,700	94,700	94,700	104,900	143,300	143,300	143,300	143,300	142,700	1,389,000
- ค่าวัสดุเชื้อเพลิงและวัสดุอื่น	1,040,000	86,700	86,700	86,700	86,700	86,700	86,700	86,700	86,700	86,700	86,700	86,700	86,300	1,040,000
- ค่าวัสดุเครื่องแต่งกายพนักงานขับรถยนต์	72,000	6,000	6,000	6,000	6,000	6,000	6,000	6,000	6,000	6,000	6,000	6,000	6,000	72,000
- ค่าวัสดุสำนักงาน	253,000	-	-	-	-	-	-	10,200	48,600	48,600	48,600	48,600	48,400	253,000
- ค่าวัสดุงานบ้านงานครัว	24,000	2,000	2,000	2,000	2,000	2,000	2,000	2,000	2,000	2,000	2,000	2,000	2,000	24,000
3. ค่าสาธารณูปโภค	25,785,900	-	-	609,400	2,797,400	2,797,400	2,797,400	2,797,400	2,797,400	2,797,400	2,797,400	2,797,400	2,797,300	25,785,900
1) ค่าสาธารณูปโภค	25,785,900	-	-	609,400	2,797,400	2,797,400	2,797,400	2,797,400	2,797,400	2,797,400	2,797,400	2,797,400	2,797,300	25,785,900
- ค่าสาธารณูปโภค(ไฟฟ้า น้ำประปา โทรศัพท์ เครื่องถ่าย)	25,785,900	-	-	609,400	2,797,400	2,797,400	2,797,400	2,797,400	2,797,400	2,797,400	2,797,400	2,797,400	2,797,300	25,785,900
4. เงินอุดหนุน	600,000	12,500	52,500	52,500	52,500	77,500	52,500	52,500	52,500	52,500	52,500	77,500	12,500	600,000
1) เงินอุดหนุนทั่วไป	600,000	12,500	52,500	52,500	52,500	77,500	52,500	52,500	52,500	52,500	52,500	77,500	12,500	600,000
- อุดหนุนการประชาสัมพันธ์มหาวิทยาลัย	400,000	-	40,000	40,000	40,000	40,000	40,000	40,000	40,000	40,000	40,000	40,000	-	400,000
- โครงการอนุรักษ์สิ่งแวดล้อมและการจัดการพลังงาน	50,000	-	-	-	-	25,000	-	-	-	-	-	25,000	-	50,000



รายงานแผนการใช้จ่ายงบประมาณ จากงบประมาณรายจ่ายได้ ประจำปีงบประมาณ พ.ศ. 2564 (รายละเอียด)
มหาวิทยาลัยราชภัฏบิรัมย์

แผนงาน ผลผลิต กิจกรรม หน่วยงาน รายการ	งบประมาณ		แผนการใช้จ่าย													รวม	
	จัดสรร	จัดสรร	ด.ค.	พ.ย.	ธ.ค.	ม.ค.	ก.พ.	มี.ค.	เม.ย.	พ.ค.	มิ.ย.	ก.ค.	ก.ย.	ธ.ค.	ก.ย.	รวม	
- เงินอุดหนุนการบริหารจัดการศึกษาพิเศษชน	150,000	150,000	12,500	12,500	12,500	12,500	12,500	12,500	12,500	12,500	12,500	12,500	12,500	12,500	12,500	150,000	
5. ราชภัฏอื่น	50,000	50,000	4,200	4,200	4,200	4,200	4,200	4,200	4,200	4,200	4,200	4,200	4,200	4,200	4,200	50,000	
1) ราชภัฏอื่น	50,000	50,000	4,200	4,200	4,200	4,200	4,200	4,200	4,200	4,200	4,200	4,200	4,200	4,200	4,200	50,000	
- โครงการเพื่อการพัฒนางาน	50,000	50,000	4,200	4,200	4,200	4,200	4,200	4,200	4,200	4,200	4,200	4,200	4,200	4,200	4,200	50,000	
ฝ่ายกิจการนิสิตวิทยาเขตสงขลา	6,848,500	6,848,500	760,000	528,000	366,000	566,100	458,000	947,200	699,700	527,200	550,700	647,200	581,700	216,700	6,848,500		
1. ค่าตอบแทน	452,100	452,100	56,800	24,800	32,800	54,900	54,800	34,000	46,500	24,000	47,500	34,000	28,500	13,500	452,100		
1) ค่าตอบแทน	87,100	87,100	5,000	8,000	6,000	8,100	8,000	7,000	5,000	7,000	11,000	7,000	10,000	5,000	87,100		
- ค่าเบี้ยประชุมคณะกรรมการนิสิต	62,100	62,100	5,000	5,000	5,000	6,100	5,000	5,000	5,000	5,000	6,000	5,000	5,000	5,000	62,100		
- ค่าตอบแทนคณะกรรมการพิจารณาทุนให้เปล่า	25,000	25,000	-	3,000	1,000	2,000	3,000	2,000	-	2,000	5,000	2,000	5,000	-	25,000		
2) ค่าใช้สอย	233,000	233,000	36,800	6,800	16,800	36,800	36,800	7,000	26,500	7,000	26,500	17,000	8,500	6,500	233,000		
- ค่ารับรองและพิธีการ	9,000	9,000	800	800	800	800	800	1,000	500	1,000	500	1,000	500	500	9,000		
- ค่าเช่าเหมาบริการเครื่องฉายเอกสาร	72,000	72,000	6,000	6,000	6,000	6,000	6,000	6,000	6,000	6,000	6,000	6,000	6,000	6,000	72,000		
- ค่าใช้จ่ายในการเดินทางไปปฏิบัติงาน	152,000	152,000	30,000	-	10,000	30,000	30,000	30,000	20,000	-	20,000	10,000	2,000	-	152,000		
3) ค่าวัสดุ	132,000	132,000	15,000	10,000	10,000	10,000	10,000	20,000	15,000	10,000	10,000	10,000	10,000	2,000	132,000		
- ค่าวัสดุสำนักงาน	132,000	132,000	15,000	10,000	10,000	10,000	10,000	20,000	15,000	10,000	10,000	10,000	10,000	2,000	132,000		
2. ค่าสาธารณูปโภค	38,400	38,400	3,200	3,200	3,200	3,200	3,200	3,200	3,200	3,200	3,200	3,200	3,200	3,200	38,400		
1) ค่าสาธารณูปโภค	38,400	38,400	3,200	3,200	3,200	3,200	3,200	3,200	3,200	3,200	3,200	3,200	3,200	3,200	38,400		
- ค่าโทรศัพท์เคลื่อนที่พร้อมค่าบริการอินเทอร์เน็ต	38,400	38,400	3,200	3,200	3,200	3,200	3,200	3,200	3,200	3,200	3,200	3,200	3,200	3,200	38,400		
3. เงินอุดหนุน	6,308,000	6,308,000	700,000	500,000	300,000	508,000	400,000	900,000	650,000	500,000	500,000	600,000	550,000	200,000	6,308,000		
1) เงินอุดหนุนทั่วไป	6,308,000	6,308,000	700,000	500,000	300,000	508,000	400,000	900,000	650,000	500,000	500,000	600,000	550,000	200,000	6,308,000		



รายงานแผนการใช้จ่ายงบประมาณ จากงบประมาณเงินรายได้ ประจำปีงบประมาณ พ.ศ. 2564 (รายละเอียด)
มหาวิทยาลัยราชภัฏนครราชสีมา

แผนงาน ผลผลิต กิจกรรม หน่วยงาน รายการ	งบประมาณ จัดสรร	แผนการใช้จ่าย												รวม
		ค.ค.	พ.ย.	ธ.ค.	ม.ค.	ก.พ.	มี.ค.	เม.ย.	พ.ค.	มิ.ย.	ก.ค.	ส.ค.	ก.ย.	
- โครงการบูรณมณฑลและบัณฑิตนิเทศ	800,000	-	-	-	-	200,000	250,000	-	100,000	-	100,000	250,000	-	800,000
- กองทุนหอพัก	5,508,000	700,000	500,000	300,000	508,000	400,000	400,000	500,000	500,000	500,000	500,000	300,000	200,000	5,508,000
4. งบจ่ายอื่น	50,000	-	-	30,000	-	10,000	-	-	10,000	-	10,000	-	-	50,000
1) งบจ่ายอื่น	50,000	-	-	30,000	-	10,000	-	-	10,000	-	10,000	-	-	50,000
- ค่าใช้จ่ายเพื่อการพัฒนาคอร์	50,000	-	-	30,000	-	10,000	-	-	10,000	-	10,000	-	-	50,000
สถาบันปฏิบัติการชุมชนเพื่อการศึกษาแบบบูรณาการ	395,000	34,000	46,000	25,000	37,000	45,000	17,000	42,700	37,000	15,000	61,100	20,600	14,600	395,000
1. ค่าตอบแทนใช้สอยและวัสดุ	317,400	30,000	42,000	10,000	32,000	40,000	12,000	37,700	22,000	10,000	56,100	15,600	10,000	317,400
1) ค่าตอบแทน	44,100	10,000	-	-	10,000	-	-	10,000	-	-	14,100	-	-	44,100
- ค่าเบี้ยประชุม	44,100	10,000	-	-	10,000	-	-	10,000	-	-	14,100	-	-	44,100
2) ค่าใช้สอย	195,600	20,000	22,000	10,000	22,000	20,000	12,000	10,000	22,000	10,000	22,000	15,600	10,000	195,600
- ค่าใช้จ่ายในการเดินทางไปปฏิบัติงาน	184,000	20,000	20,000	10,000	20,000	20,000	10,000	10,000	20,000	10,000	20,000	14,000	10,000	184,000
- ค่ารับรองและพิธีการ	11,600	-	2,000	-	2,000	-	2,000	-	2,000	-	2,000	1,600	-	11,600
3) ค่าวัสดุ	77,700	-	20,000	-	-	20,000	-	17,700	-	-	20,000	-	-	77,700
- ค่าวัสดุสำนักงาน	77,700	-	20,000	-	-	20,000	-	17,700	-	-	20,000	-	-	77,700
2. ค่าสาธารณูปโภค	57,600	4,000	4,000	5,000	5,000	5,000	5,000	5,000	5,000	5,000	5,000	5,000	4,600	57,600
1) ค่าสาธารณูปโภค	57,600	4,000	4,000	5,000	5,000	5,000	5,000	5,000	5,000	5,000	5,000	5,000	4,600	57,600
- ค่าใช้บริการโทรศัพท์เคลื่อนที่พร้อมค่าบริการอินเทอร์เน็ต..	57,600	4,000	4,000	5,000	5,000	5,000	5,000	5,000	5,000	5,000	5,000	5,000	4,600	57,600
3. งบจ่ายอื่น	20,000	-	-	10,000	-	-	-	-	10,000	-	-	-	-	20,000
1) งบจ่ายอื่น	20,000	-	-	10,000	-	-	-	-	10,000	-	-	-	-	20,000
- ค่าใช้จ่ายเพื่อการพัฒนาคอร์	20,000	-	-	10,000	-	-	-	-	10,000	-	-	-	-	20,000



รายงานแผนการใช้จ่ายงบประมาณ จากงบประมาณเงินรายได้ ประจำปีงบประมาณ พ.ศ. 2564 (รายละเอียด)
มหาวิทยาลัยทักษิณ

แผนงาน ผลผลิต กิจกรรม หน่วยงาน รายการ	งบประมาณ		แผนการใช้จ่าย													รวม	
	จัดสรร	จัดสรร	ต.ค.	พ.ย.	ธ.ค.	ม.ค.	ก.พ.	มี.ค.	เม.ย.	พ.ค.	มิ.ย.	ก.ค.	ก.ย.	ต.ค.	ก.ย.	รวม	
กิจกรรม : สนับสนุนการเรียนการสอนด้านสังคมศาสตร์	40,678,600	355,300	316,200	318,800	930,300	1,847,700	307,100	455,000	34,467,100	518,300	516,500	299,100	347,200	40,678,600			
สำนักคอมพิวเตอร์ (สงขลา)	38,281,900	92,500	186,900	98,500	737,500	1,649,500	114,300	286,500	34,162,500	367,500	347,200	106,500	132,500	38,281,900			
1. ค่าจ้างชั่วคราว	414,000	51,000	33,000	33,000	33,000	33,000	33,000	33,000	33,000	33,000	33,000	33,000	33,000	414,000			
1) ค่าจ้างชั่วคราว	414,000	51,000	33,000	33,000	33,000	33,000	33,000	33,000	33,000	33,000	33,000	33,000	33,000	414,000			
- ค่าจ้างลูกจ้างของมหาวิทยาลัย	414,000	51,000	33,000	33,000	33,000	33,000	33,000	33,000	33,000	33,000	33,000	33,000	33,000	414,000			
2. ค่าตอบแทนใช้สอยและวัสดุ	2,945,200	38,000	100,400	62,000	701,000	1,143,000	77,800	250,000	76,000	331,000	50,000	70,000	46,000	2,945,200			
1) ค่าตอบแทน	262,400	20,000	23,400	20,000	21,000	22,000	22,000	20,000	26,000	22,000	22,000	22,000	22,000	262,400			
- ค่าตอบแทนการปฏิบัติงานนอกเวลา	254,400	20,000	19,400	20,000	21,000	22,000	22,000	20,000	22,000	22,000	22,000	22,000	22,000	254,400			
- ค่าเบี้ยประชุม	8,000	-	4,000	-	-	-	-	-	4,000	-	-	-	-	8,000			
2) ค่าใช้สอย	362,000	8,000	10,000	30,000	110,000	8,000	28,000	8,000	28,000	88,000	8,000	28,000	8,000	362,000			
- ค่ารับรองพิธีการ	100,000	8,000	8,000	10,000	10,000	8,000	8,000	8,000	8,000	8,000	8,000	8,000	8,000	100,000			
- ค่าใช้จ่ายเดินทางปฏิบัติงาน	180,000	-	-	-	100,000	-	-	-	-	80,000	-	-	-	180,000			
- ค่าจ้างเหมาบริการ	80,000	-	-	20,000	-	-	20,000	-	20,000	-	-	20,000	-	80,000			
- ค่าธรรมเนียมต่าง ๆ	2,000	-	2,000	-	-	-	-	-	-	-	-	-	-	2,000			
3) ค่าวัสดุ	2,320,800	10,000	67,000	12,000	570,000	1,113,000	27,800	222,000	22,000	221,000	20,000	20,000	16,000	2,320,800			
- ค่าวัสดุสำนักงาน	190,000	10,000	20,000	10,000	20,000	10,000	20,000	20,000	20,000	10,000	20,000	20,000	10,000	190,000			
- ค่าวัสดุอะไหล่	2,084,000	-	34,000	-	550,000	1,100,000	-	200,000	-	200,000	-	-	-	2,084,000			
- ค่าวัสดุเชื้อเพลิงและหล่อลื่น	15,000	-	5,000	-	-	-	4,000	-	-	3,000	-	-	3,000	15,000			
- ค่าวัสดุงานบ้านงานครัว	11,800	-	3,000	-	-	-	3,800	-	-	2,000	-	-	3,000	11,800			
- ค่าวัสดุไฟฟ้าและวิทยุ	5,000	-	1,000	-	-	2,000	-	-	-	2,000	-	-	-	5,000			



รายงานแผนการใช้จ่ายงบประมาณ จากงบประมาณเงินรายได้ ประจำปีงบประมาณ พ.ศ. 2564 (รายเดือน)
มหาวิทยาลัยทักษิณ

แผนงาน ผลผลิต กิจกรรม หน่วยงาน รายการ	งบประมาณ จัดสรร		แผนการใช้จ่าย												รวม			
	ต.ค.	พ.ย.	ธ.ค.	ม.ค.	ก.พ.	มี.ค.	เม.ย.	พ.ค.	มิ.ย.	ก.ค.	ส.ค.	ก.ย.						
- ค่าวัสดุการเกษตร	-	2,000	-	-	-	-	-	-	-	-	-	-	-	-	3,000	-	-	5,000
- ค่าวัสดุโฆษณาและเผยแพร่	-	2,000	-	-	1,000	-	-	-	-	-	-	-	-	-	2,000	-	-	5,000
- ค่าวัสดุก่อสร้าง	-	-	2,000	-	-	-	-	2,000	-	-	-	-	-	-	-	1,000	-	5,000
3. ค่าสาธารณูปโภค	3,500	3,500	3,500	3,500	3,500	3,500	3,500	3,500	3,500	3,500	3,500	3,500	3,500	3,500	3,500	3,500	3,500	42,000
1) ค่าสาธารณูปโภค	3,500	3,500	3,500	3,500	3,500	3,500	3,500	3,500	3,500	3,500	3,500	3,500	3,500	3,500	3,500	3,500	3,500	42,000
- ค่าโทรศัพท์เคลื่อนที่พร้อมค่าบริการอินเทอร์เน็ต	3,500	3,500	3,500	3,500	3,500	3,500	3,500	3,500	3,500	3,500	3,500	3,500	3,500	3,500	3,500	3,500	3,500	42,000
4. ค่าครุภัณฑ์ ที่ดินและสิ่งก่อสร้าง	-	-	-	-	120,000	-	-	-	-	-	-	-	-	-	34,000,000	-	-	34,120,000
1) ครุภัณฑ์	-	-	-	-	120,000	-	-	-	-	-	-	-	-	-	34,000,000	-	-	34,120,000
- ค่าครุภัณฑ์ที่มีราคาต่อหน่วยต่ำกว่า 1 ล้านบาท	-	-	-	-	120,000	-	-	-	-	-	-	-	-	-	34,000,000	-	-	34,120,000
5. ราชอาณาจักรอื่น	-	50,000	-	-	350,000	-	-	-	-	-	-	-	-	-	50,000	-	-	760,700
1) ราชอาณาจักรอื่น	-	50,000	-	-	350,000	-	-	-	-	-	-	-	-	-	50,000	-	-	760,700
- โครงการบริหารจัดการสำนักคอมพิวเตอร์ วิทยาเขตสงขลา	-	50,000	-	-	50,000	-	-	-	-	-	-	-	-	-	50,000	-	-	340,700
- โครงการศึกษาดูงานเพื่อพัฒนาทางด้านเทคโนโลยีสารสนเทศ	-	-	-	-	300,000	-	-	-	-	-	-	-	-	-	-	-	-	300,000
- งบสำรองจ่าย	-	-	-	-	-	-	-	-	-	-	-	-	-	-	-	-	-	120,000
สำนักหอสมุด (สงขลา)	262,800	129,300	220,300	192,800	198,200	192,800	168,500	304,600	150,800	169,300	192,600	214,700	192,600	192,600	192,600	192,600	214,700	2,396,700
1. ค่าจ้างชั่วคราว	92,000	92,000	92,000	92,000	92,000	92,000	92,000	92,000	92,000	92,000	92,000	92,000	92,000	92,000	92,000	92,000	92,000	1,104,000
1) ค่าจ้างชั่วคราว	92,000	92,000	92,000	92,000	92,000	92,000	92,000	92,000	92,000	92,000	92,000	92,000	92,000	92,000	92,000	92,000	92,000	1,104,000
- ค่าจ้างลูกจ้างของมหาวิทยาลัย	92,000	92,000	92,000	92,000	92,000	92,000	92,000	92,000	92,000	92,000	92,000	92,000	92,000	92,000	92,000	92,000	92,000	1,104,000
2. ค่าตอบแทนหนังสือและวัสดุ	147,300	28,800	54,800	37,800	101,700	40,800	73,000	49,100	55,300	73,800	52,100	69,200	52,100	52,100	49,100	55,300	73,800	783,700
1) ค่าตอบแทน	12,000	6,000	7,500	5,000	12,000	7,000	5,500	-	12,000	7,000	9,000	7,000	9,000	9,000	7,000	12,000	7,000	90,000



รายงานแผนการใช้จ่ายงบประมาณ จากงบประมาณเงินรายได้ ประจำปีงบประมาณ พ.ศ. 2564 (รายละเอียด)
มหาวิทยาลัยทักษิณ

แผนงาน ผลผลิต กิจกรรม หน่วยงาน	งบประมาณ จัดสรร	แผนการใช้จ่าย												รวม	
		ค.ค.	พ.ย.	ธ.ค.	ม.ค.	ก.พ.	มี.ค.	เม.ย.	พ.ค.	มิ.ย.	ก.ค.	ส.ค.	ก.ย.		
2) ค่าตอบแทนผู้ปฏิบัติงานนอกเวลา	70,000	6,000	6,000	7,500	5,000	6,000	7,000	5,500	-	6,000	7,000	7,000	7,000	7,000	70,000
- ค่าเบี้ยประชุม	20,000	6,000	-	-	-	6,000	-	-	-	6,000	-	2,000	-	-	20,000
2) ค่าใช้สอย	329,000	105,300	9,800	17,300	18,800	47,800	8,800	13,500	17,300	23,800	36,800	23,600	6,200	329,000	
- ค่ารับรองและพิธีการ	20,000	2,500	-	-	-	2,500	-	1,700	-	2,500	7,000	3,800	-	20,000	
- ค่าใช้จ่ายในการเดินทางไปปฏิบัติงาน	120,000	20,000	-	-	10,000	37,000	-	-	10,000	13,000	20,000	10,000	-	120,000	
- ค่าซ่อมแซมครุภัณฑ์	35,000	3,000	4,000	1,500	3,000	2,500	3,000	6,000	1,500	2,500	4,000	4,000	-	35,000	
- ค่าประกันสังคมในส่วนของนายจ้าง	70,000	5,800	5,800	5,800	5,800	5,800	5,800	5,800	5,800	5,800	5,800	5,800	6,200	70,000	
- ค่าตรวจสุขภาพประจำปี	10,000	-	-	10,000	-	-	-	-	-	-	-	-	-	10,000	
- ค่าบำรุงรักษาสิทธิ์	74,000	74,000	-	-	-	-	-	-	-	-	-	-	-	74,000	
3) ค่าวัสดุ	364,700	30,000	13,000	30,000	14,000	41,900	25,000	54,000	31,800	19,500	30,000	19,500	56,000	364,700	
- ค่าวัสดุสำนักงาน	155,000	-10,000	5,000	15,000	10,000	8,000	20,000	12,000	12,000	15,000	15,000	15,000	18,000	155,000	
- ค่าวัสดุคอมพิวเตอร์	136,000	15,000	-	10,000	-	25,000	-	30,000	12,000	-	15,000	-	29,000	136,000	
- ค่าวัสดุเทคนิคห้องสมุด	17,000	3,000	-	-	-	3,000	-	-	4,000	-	3,000	-	4,000	17,000	
- ค่าวัสดุโฆษณาและเผยแพร่	5,000	-	2,000	-	2,000	-	-	1,000	-	-	-	-	-	5,000	
- ค่าวัสดุเชื้อเพลิงและหล่อลื่น	6,900	-	2,000	-	-	1,900	-	-	-	1,500	-	1,500	-	6,900	
- ค่าวัสดุไฟฟ้าและวิทยุ	9,800	-	2,000	-	-	2,000	-	-	2,800	-	-	-	3,000	9,800	
- ค่าวัสดุก่อสร้าง	15,000	2,000	2,000	2,000	2,000	2,000	2,000	1,000	1,000	1,000	-	-	-	15,000	
- ค่าวัสดุงานบ้านงานครัว	10,000	-	-	3,000	-	-	3,000	-	-	2,000	-	-	2,000	10,000	
- โครงการ HAPPY Workplace	10,000	-	-	-	-	-	-	10,000	-	-	-	-	-	10,000	
3. ค่าสาธารณูปโภค	44,000	3,500	3,500	3,500	3,500	4,500	4,500	3,500	3,500	3,500	3,500	3,500	3,500	44,000	



รายงานแผนการใช้จ่ายงบประมาณ จากงบประมาณเงินรายได้ ประจำปีงบประมาณ พ.ศ. 2564 (รายละเอียด)
มหาวิทยาลัยทักษิณ

แผนงาน ผลผลิต กิจกรรม หน่วยงาน รายการ	แผนการใช้จ่าย											รวม		
	งบประมาณ จัดสรร	ด.ค.	พ.ย.	ธ.ค.	ม.ค.	ก.พ.	มี.ค.	เม.ย.	พ.ค.	มิ.ย.	ก.ค.		ส.ค.	ก.ย.
1) ค่าสาธารณูปโภค	44,000	3,500	3,500	3,500	3,500	4,500	4,500	3,500	3,500	3,500	3,500	3,500	3,500	44,000
- ค่าประปาไฟฟ้าและอื่นๆ	44,000	3,500	3,500	3,500	3,500	4,500	4,500	3,500	3,500	3,500	3,500	3,500	3,500	44,000
4. ใช้จ่ายอื่น	465,000	20,000	5,000	70,000	59,500	-	55,500	-	160,000	-	-	45,000	50,000	465,000
1) ใช้จ่ายอื่น	465,000	20,000	5,000	70,000	59,500	-	55,500	-	160,000	-	-	45,000	50,000	465,000
- งบสำรองจ่าย	155,000	-	-	-	-	-	20,000	-	40,000	-	-	-	-	155,000
- ค่าบำรุงสมาชิกเครือข่าย PULINET	40,000	-	-	40,000	-	-	-	-	-	-	-	-	-	40,000
- โครงการทบทวนแผนยุทธศาสตร์การพัฒนาระดับบัณฑิตศึกษา	120,000	-	-	-	-	-	-	-	120,000	-	-	-	-	120,000
- โครงการบริหารจัดการตามแผนปฏิบัติการสำนักหอสมุด	150,000	20,000	5,000	30,000	59,500	-	35,500	-	-	-	-	-	-	150,000
กิจกรรม : จัดการเรียนการสอนด้านสังคมศาสตร์	80,696,700	8,963,000	5,319,100	8,868,100	9,938,900	6,579,300	7,115,300	7,232,000	5,465,100	6,354,900	5,565,300	4,690,200	4,605,500	80,696,700
สำนักงานคณะกรรมการอุดมศึกษาและสังคมศาสตร์	12,554,000	888,100	929,100	1,005,100	955,200	895,700	1,705,200	985,200	1,284,100	1,023,100	959,500	1,076,700	847,000	12,554,000
1. ค่าจ้างชั่วคราว	3,576,000	298,000	298,000	298,000	298,000	298,000	298,000	298,000	298,000	298,000	298,000	298,000	298,000	3,576,000
1) ค่าจ้างชั่วคราว	3,576,000	298,000	298,000	298,000	298,000	298,000	298,000	298,000	298,000	298,000	298,000	298,000	298,000	3,576,000
- ค่าจ้างลูกจ้างของมหาวิทยาลัย	3,576,000	298,000	298,000	298,000	298,000	298,000	298,000	298,000	298,000	298,000	298,000	298,000	298,000	3,576,000
2. ค่าตอบแทนวิทยากรและวัสดุ	1,864,400	157,000	147,000	152,000	163,100	153,600	154,100	153,100	142,000	142,000	178,000	177,600	144,900	1,864,400
1) ค่าตอบแทน	360,000	30,000	30,000	30,000	30,000	30,000	30,000	30,000	30,000	30,000	30,000	30,000	30,000	360,000
- ค่าตอบแทนผู้ทรงคุณวุฒิ	60,000	5,000	5,000	5,000	5,000	5,000	5,000	5,000	5,000	5,000	5,000	5,000	5,000	60,000
- ค่าตอบแทนปฏิบัติงานนอกเวลา	60,000	5,000	5,000	5,000	5,000	5,000	5,000	5,000	5,000	5,000	5,000	5,000	5,000	60,000
- ค่าตอบแทนเงินประจำตำแหน่ง	240,000	20,000	20,000	20,000	20,000	20,000	20,000	20,000	20,000	20,000	20,000	20,000	20,000	240,000
2) ค่าใช้สอย	802,400	64,000	54,000	59,000	69,100	59,100	59,100	69,100	59,000	59,000	94,000	93,600	63,400	802,400
- ค่าใช้จ่ายในการเดินทางไปปฏิบัติงาน	300,000	25,000	25,000	25,000	25,000	25,000	25,000	25,000	25,000	25,000	25,000	25,000	25,000	300,000



รายงานแผนการใช้จ่ายงบประมาณ จากงบประมาณรายจ่ายได้ ประจำปีงบประมาณ พ.ศ. 2564 (รายละเอียด)
มหาวิทยาลัยทักษิณ

แผนงาน ผลผลิต กิจกรรม หน่วยงาน รายการ	งบประมาณ จัดสรร		แผนการใช้จ่าย													รวม
	ด.ค.	พ.ย.	ธ.ค.	ม.ค.	ก.พ.	มี.ค.	เม.ย.	พ.ค.	มิ.ย.	ก.ค.	ส.ค.	ก.ย.				
- ค่ารับรองและพิธีการ	87,400	7,200	7,200	7,300	7,300	7,300	7,300	7,300	7,200	7,200	7,800	7,200	7,200	7,200	87,400	
- ค่าซ่อมแซมครุภัณฑ์	100,000	5,000	10,000	10,000	10,000	10,000	10,000	10,000	10,000	10,000	5,000	10,000	10,000	5,000	100,000	
- ค่าจ้างเหมาบริการ	60,000	5,000	5,000	5,000	5,000	5,000	5,000	5,000	5,000	5,000	5,000	5,000	5,000	5,000	60,000	
- เงินสมทบประกันสังคม	141,000	11,800	11,800	11,800	11,800	11,800	11,800	11,800	11,800	11,800	11,800	11,800	11,800	11,200	141,000	
- ค่าธรรมเนียมวีซ่า	40,000	10,000	-	10,000	-	-	-	-	-	-	-	-	-	10,000	40,000	
- ค่าบำรุงรักษาไฟฟ้า	74,000	-	-	-	-	-	-	-	-	-	-	-	-	39,000	74,000	
3) ค่าวัสดุ	702,000	63,000	63,000	64,000	64,500	65,000	64,000	64,500	53,000	53,000	54,000	54,000	54,000	51,500	702,000	
- ค่าวัสดุสำนักงาน	300,000	30,000	30,000	30,000	30,000	30,000	30,000	30,000	20,000	20,000	20,000	20,000	20,000	20,000	300,000	
- ค่าวัสดุคอมพิวเตอร์	300,000	25,000	25,000	25,000	25,000	25,000	25,000	25,000	25,000	25,000	25,000	25,000	25,000	25,000	300,000	
- ค่าวัสดุงานบ้านงานครัว	12,000	1,000	1,000	1,000	500	2,000	1,000	1,000	1,000	1,000	1,000	1,000	1,000	500	12,000	
- ค่าวัสดุไฟฟ้าและวิทยุ	30,000	2,000	2,000	3,000	4,000	3,000	3,000	4,000	2,000	2,000	3,000	3,000	3,000	1,000	30,000	
- ค่าครุภัณฑ์สำนักงาน	60,000	5,000	5,000	5,000	5,000	5,000	5,000	5,000	5,000	5,000	5,000	5,000	5,000	5,000	60,000	
3. ค่าสาธารณูปโภค	154,800	12,900	12,900	12,900	12,900	12,900	12,900	12,900	12,900	12,900	12,900	12,900	12,900	12,900	154,800	
1) ค่าสาธารณูปโภค	154,800	12,900	12,900	12,900	12,900	12,900	12,900	12,900	12,900	12,900	12,900	12,900	12,900	12,900	154,800	
- ค่าสาธารณูปโภค (ค่าโทรศัพท์ เครือข่ายอินเทอร์เน็ต)	154,800	12,900	12,900	12,900	12,900	12,900	12,900	12,900	12,900	12,900	12,900	12,900	12,900	12,900	154,800	
4. ค่าครุภัณฑ์ที่ดินและสิ่งก่อสร้าง	618,000	-	-	-	-	-	-	-	-	-	-	-	-	-	618,000	
1) ครุภัณฑ์	618,000	-	-	-	-	-	-	-	-	-	-	-	-	-	618,000	
- ค่าครุภัณฑ์ที่มีราคาต่อหน่วยต่ำกว่า 1 ล้านบาท	618,000	-	-	-	-	-	-	-	-	-	-	-	-	-	618,000	
5. เงินอุดหนุน	3,050,000	147,300	198,300	208,300	198,300	269,300	208,300	198,300	558,300	297,300	298,700	190,300	190,300	126,300	3,050,000	
1) เงินอุดหนุนทั่วไป	3,050,000	147,300	198,300	208,300	198,300	269,300	208,300	198,300	558,300	297,300	298,700	190,300	190,300	126,300	3,050,000	



รายงานแผนการใช้จ่ายงบประมาณ จากงบประมาณรายจ่ายได้ ประจำปีงบประมาณ พ.ศ. 2564 (รายละเอียด)
มหาวิทยาลัยสุรินทร์

แผนงาน ผลผลิต กิจกรรม หน่วยงาน รายการ	งบประมาณ จัดสรร		แผนการใช้จ่าย													รวม	
	ด.ค.	พ.ย.	ธ.ค.	ม.ค.	ก.พ.	มี.ค.	เม.ย.	พ.ค.	มิ.ย.	ก.ค.	ก.ย.	ต.ค.	พ.ย.	ธ.ค.	รวม	ก.ย.	
- โครงการเตรียมความพร้อมก่อนสอบ TSU-TEP	30,000	-	-	-	-	30,000	-	-	-	-	-	-	-	-	-	-	30,000
- โครงการจัดการความรู้วิถีธรรมการศึกษาร่วมใจ...	40,000	-	-	10,000	10,000	20,000	-	-	-	-	-	-	-	-	-	-	40,000
- โครงการพัฒนาระบบงานที่เป็นที่ยอมรับจากวิทยากร	20,000	2,000	3,000	2,000	2,000	3,000	2,000	2,000	1,000	1,000	1,000	1,000	1,000	1,000	1,000	-	20,000
- โครงการพัฒนาศูนย์ภาพและทักษะสภากาชาดที่รับผิดชอบในศตวรรษที่...	100,000	8,000	8,000	8,000	8,000	8,000	8,000	8,000	8,000	8,000	8,000	8,000	8,000	8,000	8,000	8,000	100,000
- โครงการบูรณาการเทคโนโลยีและความพร้อมมีสื่อใหม่	150,000	-	-	-	-	-	-	-	-	-	150,000	-	-	-	-	-	150,000
- โครงการ Huso Start Up ประกอบขึ้นเป็นอนาคต	50,000	4,000	4,000	4,000	4,000	4,000	4,000	4,000	4,000	4,000	4,000	4,000	4,000	4,000	4,000	4,000	50,000
- โครงการธนาคารจิตอาสาพัฒนาสังคม	70,000	5,800	5,800	5,800	5,800	5,800	5,800	5,800	5,800	5,800	5,800	5,800	5,800	5,800	5,800	5,800	70,000
- โครงการ Think Tank เสริมสร้างนักรวิจัย	30,000	2,500	2,500	2,500	2,500	2,500	2,500	2,500	2,500	2,500	2,500	2,500	2,500	2,500	2,500	2,500	30,000
- โครงการพัฒนาระบบงานสารสนเทศที่รับผิดชอบเข้าสู่ ASEAN Citra...	200,000	16,000	16,000	16,000	16,000	16,000	16,000	16,000	16,000	16,000	16,000	16,000	16,000	16,000	16,000	16,000	200,000
- โครงการแข่งขันมหาดาติ	110,000	-	-	-	-	-	-	-	-	-	-	-	-	-	60,000	-	110,000
- โครงการประกวดทักษะการใช้ภาษาไทย	100,000	-	-	-	-	-	-	-	-	-	-	-	-	-	100,000	-	100,000
- โครงการยกระดับการจัดการและประเมินคุณภาพระดับส่วนงานตาม...	150,000	15,000	15,000	15,000	15,000	15,000	15,000	15,000	15,000	15,000	15,000	15,000	15,000	15,000	5,000	5,000	150,000
- โครงการทบทวนการปฏิบัติงานสายสนับสนุน	150,000	-	50,000	50,000	50,000	50,000	-	-	-	-	-	-	-	-	-	-	150,000
- โครงการพัฒนาระบบสารสนเทศ	150,000	15,000	15,000	15,000	15,000	15,000	15,000	15,000	15,000	15,000	15,000	15,000	15,000	15,000	5,000	5,000	150,000
- โครงการเสริมสร้างมหาวิทยาลัยแห่งความสุข (Happy Unive...	200,000	10,000	10,000	10,000	10,000	10,000	10,000	10,000	10,000	10,000	10,000	10,000	10,000	10,000	10,000	10,000	200,000
- โครงการสร้างระบบ/กระบวนการสื่อสารเพื่อเสริมสร้างภาพพ...	250,000	20,000	20,000	20,000	20,000	20,000	20,000	20,000	20,000	20,000	20,000	20,000	20,000	20,000	20,000	20,000	250,000
- โครงการแสดงความคิดเห็นที่ดีใหม่	50,000	-	-	-	-	-	-	-	-	-	50,000	-	-	-	-	-	50,000
- โครงการทบทวนแผนพัฒนาและแผนแผนปฏิบัติการปฏิบัติ	600,000	-	-	-	-	-	-	-	-	-	100,000	100,000	400,000	-	-	-	600,000
- โครงการบริการวิชาการเพื่อทนายได้ ภายใต้ศูนย์พัฒนา...	600,000	50,000	50,000	50,000	50,000	50,000	50,000	50,000	50,000	50,000	50,000	50,000	50,000	50,000	50,000	50,000	600,000
6. งบรายอื่น	3,290,800	272,900	272,900	272,900	272,900	272,900	272,900	272,900	272,900	272,900	272,900	272,900	272,900	272,900	289,500	264,900	3,290,800



รายงานแผนการใช้จ่ายงบประมาณ จากงบประมาณเงินรายได้ ประจำปีงบประมาณ พ.ศ. 2564 (รายละเอียด)
มหาวิทยาลัยทักษิณ

แผนงาน ผลผลิต กิจกรรม หน่วยงาน รายการ	งบประมาณ		แผนการใช้งาน												รวม	
	จัดสรร	จัดสรร	ด.ค.	พ.ย.	ธ.ค.	ม.ค.	ก.พ.	มี.ค.	เม.ย.	พ.ค.	มิ.ย.	ก.ค.	ส.ค.	ก.ย.	รวม	
1) รายจ่ายอื่น		3,290,800	272,900	272,900	272,900	272,900	272,900	272,900	272,900	272,900	272,900	280,300	289,500	264,900	3,290,800	
- โครงการความร่วมมือระหว่างองค์หน่วยงานวิชาชีพภายในประ...		250,000	20,000	20,000	20,000	20,000	20,000	20,000	20,000	20,000	20,000	20,000	30,000	20,000	250,000	
- สนับสนุนการนำเสนอผลงานวิจัยของนิสิตระดับปริญญาตรีและ...		200,000	16,000	16,000	16,000	16,000	16,000	16,000	16,000	16,000	16,000	16,000	24,000	16,000	200,000	
- สนับสนุนงานวิจัยเงินรายได้ ครอบคลุมทั้งงานวิจัยพื้นฐาน...		200,000	16,000	16,000	16,000	16,000	16,000	16,000	16,000	16,000	16,000	16,000	24,000	16,000	200,000	
- สนับสนุนการสร้างองค์ความรู้และนวัตกรรมที่มีคุณภาพสาม...		200,000	16,000	16,000	16,000	16,000	16,000	16,000	16,000	16,000	16,000	24,000	16,000	200,000		
- สนับสนุนค่าใช้จ่าย		707,400	58,000	58,000	58,000	58,000	58,000	58,000	58,000	58,000	58,000	67,400	58,000	707,400		
- ค่าใช้จ่ายในการเดินทางปฏิบัติหน้าที่ในต่างประเทศ		150,000	15,000	15,000	15,000	15,000	15,000	15,000	15,000	15,000	15,000	5,000	5,000	150,000		
- งบกลาง		876,000	73,000	73,000	73,000	73,000	73,000	73,000	73,000	73,000	73,000	73,000	73,000	876,000		
- ค่าใช้จ่ายสนับสนุนเพื่อการวิจัย		707,400	58,900	58,900	58,900	58,900	58,900	58,900	58,900	58,900	58,900	58,900	59,500	707,400		
สาขาวิชาประมงรักษ์ศาสตร์และสารสนเทศศาสตร์		793,100	27,500	45,500	109,500	128,500	70,600	110,300	20,500	13,500	55,000	19,400	73,500	119,300	793,100	
1. ค่าตอบแทนใช้สอยและวัสดุ		229,100	9,000	9,000	9,000	17,000	17,100	9,000	9,000	9,000	9,200	9,000	9,000	113,800	229,100	
1) ค่าตอบแทน		112,800	-	-	-	-	-	-	-	-	-	-	-	112,800	112,800	
- ค่าสอนพิเศษ		112,800	-	-	-	-	-	-	-	-	-	-	-	112,800	112,800	
2) ค่าใช้สอย		116,300	9,000	9,000	9,000	17,000	17,100	9,000	9,000	9,000	9,200	9,000	9,000	1,000	116,300	
- ค่ารับรองและพิธีการ		12,200	1,000	1,000	1,000	1,000	1,000	1,000	1,000	1,000	1,200	1,000	1,000	1,000	12,200	
- ค่าใช้จ่ายในการเดินทางไปปฏิบัติงาน		104,100	8,000	8,000	8,000	16,000	16,100	8,000	8,000	8,000	8,000	8,000	8,000	-	104,100	
2. ค่าสาธารณูปโภค		6,000	500	500	500	500	500	500	500	500	500	500	500	500	6,000	
1) ค่าสาธารณูปโภค		6,000	500	500	500	500	500	500	500	500	500	500	500	500	6,000	
- ค่าโทรศัพท์		6,000	500	500	500	500	500	500	500	500	500	500	500	500	6,000	
3. ค่าครุภัณฑ์ ที่ดินและสิ่งก่อสร้าง		27,000	-	-	-	-	-	27,000	-	-	-	-	-	-	27,000	



รายงานแผนการใช้จ่ายงบประมาณ จากงบประมาณเงินรายได้ ประจำปีงบประมาณ พ.ศ. 2564 (รายละเอียด)
มหาวิทยาลัยทักษิณ

แผนงาน ผลผลิต กิจกรรม หน่วยงาน รายการ	แผนการใช้ง่างาน											รวม		
	งบประมาณ จัดสรร	ค.ค.	พ.ย.	ธ.ค.	ม.ค.	ก.พ.	มี.ค.	เม.ย.	พ.ค.	มิ.ย.	ก.ค.		ส.ค.	ก.ย.
1) ครูผู้สอน	27,000	-	-	-	-	-	27,000	-	-	-	-	-	-	27,000
- ค่าครูผู้สอนที่มีราคาต่อหน่วยต่ำกว่า 1 ล้านบาท	27,000	-	-	-	-	-	27,000	-	-	-	-	-	-	27,000
4. เงินอุดหนุน	287,700	12,000	20,000	89,000	20,000	21,000	34,800	9,000	2,000	7,000	7,900	62,000	3,000	287,700
1) เงินอุดหนุนทั่วไป	287,700	12,000	20,000	89,000	20,000	21,000	34,800	9,000	2,000	7,000	7,900	62,000	3,000	287,700
- โครงการเพื่อสร้างเครื่องช่วยความสามัคคีนักศึกษาบริการวิชา..	30,000	-	-	-	-	-	-	-	-	-	-	30,000	-	30,000
- โครงการบริการวิชาการเพื่อขยายไปได้ (สาขาวิชา)	30,000	-	-	-	-	-	-	-	-	-	-	30,000	-	30,000
- โครงการศึกษาดูงานองค์กรสื่อมวลชนส่วนกลาง (นิเทศศา..	40,000	-	-	40,000	-	-	-	-	-	-	-	-	-	40,000
- โครงการบูรณาการโดยใช้ชุมชนเป็นฐาน (นิเทศศาสตร์)	30,000	5,000	5,000	5,000	5,000	5,000	5,000	-	-	-	-	-	-	30,000
- โครงการถ่ายทอดสัจจะธรรมสู่สังคม (นิเทศศาสตร์..	30,000	-	-	30,000	-	-	-	-	-	-	-	-	-	30,000
- โครงการสนับสนุนการเผยแพร่และการผลิตผลงานวิจัยเพื่อสร..	5,000	-	-	1,000	1,000	1,000	1,000	1,000	-	-	-	-	-	5,000
- โครงการจัดการเรียนรู้โดยใช้ชุมชนเป็นฐานเพื่อพัฒนาทักษะ..	10,000	1,000	1,000	1,000	2,000	3,000	1,000	1,000	-	-	-	-	-	10,000
- โครงการสถานสัมพันธและพบปะแลกเปลี่ยนความคิดเห็นของผู้..	10,900	-	-	-	-	-	-	-	-	5,000	5,900	-	-	10,900
- โครงการสร้างเครือข่ายความสัมพันธ์ด้านการจัดการเรียนก..	30,000	-	5,000	5,000	5,000	5,000	5,000	5,000	-	-	-	-	-	30,000
- โครงการศึกษาดูงานด้านการจัดการทางด้านเทคโนโลยีสารสนเทศ..	2,000	2,000	-	-	-	-	-	-	-	-	-	-	-	2,000
- โครงการปริมณิทัศน์เพื่อเตรียมความพร้อมสู่โลกอาชีพ (บ..	7,800	-	-	-	-	-	-	7,800	-	-	-	-	-	7,800
- โครงการสัมมนาแลกเปลี่ยนเรียนรู้ประสบการณ์วิชาชีพ (บร..	13,000	-	-	-	-	-	-	13,000	-	-	-	-	-	13,000
- โครงการศึกษาดูงานสถาบันสารสนเทศด้านการบริหารจัดการสร..	20,000	-	5,000	5,000	5,000	5,000	-	-	-	-	-	-	-	20,000
- โครงการพัฒนาเมล็ดพันธุ์ให้เกิดการเรียนรู้ในศตวรรษที่ 21(บร..	25,000	2,000	2,000	2,000	2,000	2,000	2,000	2,000	2,000	2,000	2,000	2,000	3,000	25,000
- โครงการพัฒนาทักษะทางด้านวิจัยของคณาจารย์และนิสิต ..	4,000	2,000	2,000	-	-	-	-	-	-	-	-	-	-	4,000
5. ราชภัฏอื่น	243,300	6,000	16,000	11,000	91,000	32,000	39,000	2,000	2,000	38,300	2,000	2,000	2,000	243,300



รายงานแผนการใช้จ่ายงบประมาณ จากงบประมาณรายได้อื่น ปีงบประมาณ พ.ศ. 2564 (รายเดือน)
มหาวิทยาลัยทักษิณ

แผนงาน ผลผลิต กิจกรรม หน่วยงาน รายการ	แผนการใช้จ่าย											รวม	
	จ.ค.	พ.ย.	ธ.ค.	ม.ค.	ก.พ.	มี.ค.	เม.ย.	พ.ค.	มิ.ย.	ก.ค.	ก.ย.		
1) รายอื่น	243,300	16,000	11,000	91,000	32,000	39,000	2,000	2,000	38,300	2,000	2,000	2,000	243,300
- โครงการความร่วมมือกับหน่วยงานภายนอกหรือมหาวิทยาลัย...	20,000	-	-	20,000	-	-	-	-	-	-	-	-	20,000
- งบสำรองจ่าย (นิเทศศาสตร์)	23,400	-	-	-	-	-	-	-	23,400	-	-	-	23,400
- โครงการสหกิจศึกษา(นิเทศศาสตร์)	40,000	10,000	5,000	5,000	5,000	10,000	-	-	-	-	-	-	40,000
- โครงการพัฒนาศักยภาพบุคลากรถ่ายทอดองค์ความรู้แก่ผู้ประก...	30,000	-	-	10,000	10,000	10,000	-	-	-	-	-	-	30,000
- โครงการความร่วมมือทางวิชาการ ไทย-ลาว ระหว่างมหาวิทยาลัย...	50,000	-	-	50,000	-	-	-	-	-	-	-	-	50,000
- โครงการความร่วมมือทางวิชาการ ไทย-มาเลเซีย ระหว่างมห...	27,000	-	-	-	10,000	17,000	-	-	-	-	-	-	27,000
- งบสำรองจ่าย (บรรณารักษฯ)	12,900	-	-	-	-	-	-	-	12,900	-	-	-	12,900
- โครงการความร่วมมือด้านกรังและแลกเปลี่ยนวัฒนธรรมภ...	20,000	5,000	5,000	5,000	5,000	-	-	-	-	-	-	-	20,000
- โครงการเผยแพร่ผลงานทางวิชาการระดับชาติและนานาชาติของ...	20,000	1,000	1,000	1,000	2,000	2,000	2,000	2,000	2,000	2,000	2,000	2,000	20,000
สาขาวิชาภาษาตะวันตก	1,307,900	126,000	296,300	108,500	85,500	210,800	52,500	54,500	142,800	30,500	30,500	9,000	1,307,900
1. ค่าตอบแทนให้สอนและวัสดุ	512,300	30,000	143,300	33,000	25,000	100,500	27,000	25,000	50,000	25,000	25,000	3,500	512,300
1) ค่าใช้สอย	456,500	30,000	99,500	33,000	25,000	94,500	27,000	25,000	44,000	25,000	25,000	3,500	456,500
- ค่ารับรองและพิธีการ (ส่วนกลาง)	16,500	-	4,500	-	-	4,500	-	-	4,000	-	-	3,500	16,500
- ค่าจ้างเหมาบริการ(ส่วนกลาง)	100,000	-	50,000	-	-	50,000	-	-	-	-	-	-	100,000
- ค่าใช้จ่ายในการเดินทางไปปฏิบัติงาน	285,000	25,000	30,000	30,000	25,000	25,000	25,000	25,000	25,000	25,000	25,000	-	285,000
- ค่าซ่อมแซมครุภัณฑ์	10,000	5,000	-	3,000	-	-	2,000	-	-	-	-	-	10,000
- ค่าใช้จ่ายเดินทางไปปฏิบัติงานต่างประเทศ	45,000	-	15,000	-	-	15,000	-	-	15,000	-	-	-	45,000
2) ค่าวัสดุ	55,800	-	43,800	-	-	6,000	-	-	6,000	-	-	-	55,800
- ค่าวัสดุสำนักงาน(ส่วนกลาง)	12,000	-	4,000	-	-	4,000	-	-	4,000	-	-	-	12,000



รายงานแผนการใช้จ่ายงบประมาณ จากงบประมาณเงินรายได้ ประจำปีงบประมาณ พ.ศ. 2564 (รายเดือน)
มหาวิทยาลัยทักษิณ

แผนงาน ผลผลิต กิจกรรม หน่วยงาน รายการ	งบประมาณ		แผนการใช้จ่าย												รวม
	จัดสรร	จัดสรร	ด.ค.	พ.ย.	ธ.ค.	ม.ค.	ก.พ.	มี.ค.	เม.ย.	พ.ค.	มิ.ย.	ก.ค.	ก.ย.	รวม	
- ค่าวัสดุคอมพิวเตอร์(ส่วนกลาง)	3,000	-	-	-	1,000	-	-	1,000	-	-	1,000	-	-	3,000	
- ค่าวัสดุงานบ้านงานครัว(ส่วนกลาง)	3,300	-	-	-	1,300	-	-	1,000	-	-	1,000	-	-	3,300	
- ค่าครุภัณฑ์ต่ำกว่าเกณฑ์	37,500	-	-	-	37,500	-	-	-	-	-	-	-	-	37,500	
2. ค่าสาธารณูปโภค	6,000	500	500	500	500	500	500	500	500	500	500	500	500	6,000	
1) ค่าสาธารณูปโภค	6,000	500	500	500	500	500	500	500	500	500	500	500	500	6,000	
- ค่าโทรศัพท์(ส่วนกลาง)	6,000	500	500	500	500	500	500	500	500	500	500	500	500	6,000	
3. ค่าครุภัณฑ์ ที่ดินและสิ่งก่อสร้าง	82,500	-	-	-	82,500	-	-	-	-	-	-	-	-	82,500	
1) ครุภัณฑ์	82,500	-	-	-	82,500	-	-	-	-	-	-	-	-	82,500	
- ค่าครุภัณฑ์ที่มีราคาต่อหน่วยต่ำกว่า 1 ล้านบาท	82,500	-	-	-	82,500	-	-	-	-	-	-	-	-	82,500	
4. เงินอุดหนุน	589,800	93,500	133,500	68,000	68,000	73,000	48,000	97,800	13,000	13,000	42,000	3,000	2,000	589,800	
1) เงินอุดหนุนทั่วไป	589,800	93,500	133,500	68,000	68,000	73,000	48,000	97,800	13,000	13,000	42,000	3,000	2,000	589,800	
- โครงการสร้างเครือข่ายความสามัคคีด้านการจัดการเรียนน.	60,000	20,000	20,000	20,000	20,000	-	-	-	-	-	-	-	-	60,000	
- โครงการเพื่อสร้างเครือข่ายความสัมพันธ์ด้านบริการวิชาการ.	45,000	-	45,000	-	-	-	-	-	-	-	-	-	-	45,000	
- โครงการสหกิจศึกษานิสิตหลักสูตร ทศ.บ. ภาษาอังกฤษ	160,000	30,000	30,000	30,000	30,000	30,000	10,000	10,000	10,000	10,000	-	-	-	160,000	
- โครงการจัดการเรียนรู้โดยใช้ชุมชนเป็นฐานเพื่อพัฒนาทักษะ.	30,000	-	5,000	5,000	10,000	5,000	5,000	5,000	-	-	-	-	-	30,000	
- โครงการปัจฉิมนิเทศและการนำเสนอผลงานทางวิชาการ	10,000	-	-	-	-	-	-	10,000	-	-	-	-	-	10,000	
- โครงการแสดงความยินดีกับบัณฑิตใหม่	15,000	-	-	-	-	-	-	15,000	-	-	-	-	-	15,000	
- โครงการพัฒนาสมรรถนะด้านภาษาอังกฤษเพื่อการแข่งขันทางว.	15,000	1,500	1,500	1,000	1,000	1,000	1,000	1,000	1,000	1,000	1,000	2,000	1,000	15,000	
- โครงการพัฒนาศักยภาพการสื่อสารภาษาอังกฤษในศตวรรษที่ 21	20,000	2,000	2,000	2,000	2,000	2,000	2,000	2,000	2,000	2,000	1,000	1,000	1,000	20,000	
- โครงการพัฒนาบัณฑิตให้เกิดการเรียนรู้ในศตวรรษที่ 21	40,000	20,000	20,000	-	-	-	-	-	-	-	-	-	-	40,000	



รายงานแผนการใช้จ่ายงบประมาณ จากงบประมาณเงินรายได้ ประจำปีงบประมาณ พ.ศ. 2564 (รายเดือน)
มหาวิทยาลัยทักษิณ

แผนงาน ผลผลิต กิจกรรม หน่วยงาน รายการ	งบประมาณ จัดสรร	แผนการใช้จ่าย												รวม							
		ค.ค.	พ.ย.	ธ.ค.	ม.ค.	ก.พ.	มี.ค.	เม.ย.	พ.ค.	มิ.ย.	ก.ค.	ส.ค.	ก.ย.								
- โครงการเตรียมความพร้อมนิสิตก่อนเข้าสู่การศึกษาอ..	40,000	-	-	-	-	-	-	-	-	-	-	-	-	-	-	-	40,000	-	-	40,000	
- โครงการประชาสัมพันธ์สาขาวิชาเกษตรวันต(School Bus)	80,000	20,000	10,000	10,000	10,000	10,000	10,000	10,000	10,000	20,000	-	-	-	-	-	-	-	-	-	80,000	
- โครงการแข่งขันทักษะภาษาอังกฤษออนไลน์	34,800	-	-	-	10,000	-	10,000	-	10,000	14,800	-	-	-	-	-	-	-	-	-	-	34,800
- โครงการการแข่งขันการแสดงละครพื้นบ้านภาคใต้เป็นภาษาอ..	40,000	-	-	-	10,000	-	10,000	-	10,000	20,000	-	-	-	-	-	-	-	-	-	-	40,000
5. รายจ่ายอื่น	117,300	2,000	2,000	2,000	2,000	2,000	2,000	2,000	2,000	12,000	12,000	12,000	16,000	50,300	2,000	2,000	2,000	3,000	3,000	117,300	
1) รายจ่ายอื่น	117,300	2,000	2,000	2,000	2,000	2,000	2,000	2,000	2,000	12,000	12,000	12,000	16,000	50,300	2,000	2,000	2,000	3,000	3,000	117,300	
- โครงการความร่วมมือกับหน่วยงานต่างประเทศ	44,000	-	-	-	-	-	10,000	10,000	14,000	-	-	-	-	-	-	-	-	-	-	-	44,000
- โครงการเผยแพร่ผลงานวิชาการในระดับชาติและนานาชาติของ..	25,000	2,000	2,000	2,000	2,000	2,000	2,000	2,000	2,000	2,000	2,000	2,000	2,000	2,000	2,000	2,000	2,000	2,000	3,000	25,000	
- งบสำรองจ่าย	48,300	-	-	-	-	-	-	-	-	-	-	-	-	48,300	-	-	-	-	-	-	48,300
สาขาวิชาภาษาไทย	697,200	11,700	26,700	73,200	61,200	65,400	68,700	97,600	32,000	59,800	88,500	104,400	697,200								
1. ค่าตอบแทนใช้สอยและวัสดุ	258,500	1,200	11,200	16,200	11,200	36,400	26,200	11,100	21,000	12,600	9,000	101,400	258,500								
1) ค่าตอบแทน	124,200	-	-	-	-	25,200	-	-	-	-	-	99,000	124,200								
- ค่าสอนเกิน	99,000	-	-	-	-	-	-	-	-	-	-	99,000	99,000								
- ค่าตอบแทนสารนิพนธ์	25,200	-	-	-	-	25,200	-	-	-	-	-	25,200	25,200								
2) ค่าใช้สอย	127,700	1,200	11,200	13,200	11,200	11,200	24,200	11,100	21,000	11,000	9,000	127,700									
- ค่ารับรองและพิธีการ	14,700	1,200	1,200	1,200	1,200	1,200	1,200	1,100	1,000	1,000	1,000	14,700									
- ค่าซ่อมแซมครุภัณฑ์อาคารสถานที่ส่วนกลาง	5,000	-	-	2,000	-	3,000	-	-	-	-	-	5,000									
- ค่าใช้จ่ายในการเดินทางไปปฏิบัติงาน	108,000	-	10,000	10,000	10,000	10,000	20,000	10,000	20,000	10,000	8,000	108,000									
3) ค่าวัสดุ	6,600	-	-	3,000	-	2,000	-	-	-	1,600	-	6,600									
- ค่าวัสดุสำนักงาน	6,600	-	-	3,000	-	2,000	-	-	-	1,600	-	6,600									



รายงานแผนการใช้จ่ายงบประมาณ จากงบประมาณเงินรายได้ ประจำปีงบประมาณ พ.ศ. 2564 (รายละเอียด)
มหาวิทยาลัยทักษิณ

แผนงาน ผลผลิต กิจกรรม หน่วยงาน รายการ	แผนการใช้จ่าย											รวม	
	จ.ค.	พ.ย.	ธ.ค.	ม.ค.	ก.พ.	มี.ค.	เม.ย.	พ.ค.	มิ.ย.	ก.ค.	ส.ค.		ก.ย.
2. ค่าสาธารณูปโภค	6,000	500	500	500	500	500	500	500	500	500	500	500	6,000
1) ค่าสาธารณูปโภค	6,000	500	500	500	500	500	500	500	500	500	500	500	6,000
- ค่าโทรศัพท์(ส่วนกลาง)	6,000	500	500	500	500	500	500	500	500	500	500	500	6,000
3. เงินอุดหนุน	327,000	10,000	15,000	56,500	49,500	28,500	42,000	11,000	10,500	16,000	79,000	2,500	327,000
1) เงินอุดหนุนทั่วไป	327,000	10,000	15,000	56,500	49,500	28,500	42,000	11,000	10,500	16,000	79,000	2,500	327,000
- โครงการสหกิจศึกษา	50,000	10,000	10,000	10,000	10,000	5,000	5,000	-	-	-	-	-	50,000
- โครงการปฐมนิเทศและเตรียมความพร้อมก่อนเข้าเรียน	10,000	-	-	-	-	-	-	-	-	5,000	5,000	-	10,000
- โครงการเตรียมความพร้อมก่อนฝึกสอน	10,000	-	-	-	5,000	5,000	-	-	-	-	-	-	10,000
- โครงการปฐมนิเทศนิสิต หลักสูตร ศ.ม. ภาษาไทย	2,000	-	-	-	-	-	-	-	-	1,000	1,000	-	2,000
- โครงการติดตามความก้าวหน้าของนิสิต ศ.ม. ภาษาไทย	3,000	-	-	500	500	500	500	500	500	-	-	-	3,000
- โครงการเสริมสมรรถนะทางด้านภาษา วรรณกรรม และนวัตกรรมฯ.	30,000	-	2,000	2,000	5,000	5,000	4,000	4,000	2,000	2,000	2,000	-	30,000
- โครงการระบือศิลป์ ระดับศาสตร์ วิชาภาษาไทย	40,000	-	-	-	-	-	-	-	-	-	40,000	-	40,000
- โครงการเรียนรู้ภาษาและวัฒนธรรมท้องถิ่นโดยใช้ชุมชนเป็น...	2,000	-	-	-	-	-	-	-	-	-	1,000	500	2,000
- โครงการความเป็นเลิศด้านการสอนภาษาไทย กศ.บ.	15,000	-	-	-	5,000	5,000	5,000	-	-	-	-	-	15,000
- โครงการอบรมภาษาอังกฤษเพื่ออาชีพ	3,000	-	-	-	-	-	3,000	-	-	-	-	-	3,000
- โครงการภาษาและวรรณคดีสังข	25,000	-	-	25,000	-	-	-	-	-	-	-	-	25,000
- โครงการค่ายเรียนขึ้นเชิงคดี	25,000	-	-	10,000	15,000	-	-	-	-	-	-	-	25,000
- โครงการสานสัมพันธ์ศิษย์เก่า	10,000	-	-	-	-	-	10,000	-	-	-	-	-	10,000
- โครงการปัจฉิมนิเทศและเตรียมความพร้อมนิสิตสู่โลกอาชีพ	10,000	-	-	-	-	-	10,000	-	-	-	-	-	10,000
- โครงการพัฒนาบัณฑิตสู่การเรียนรู้ศตวรรษที่ 21	10,000	-	-	1,000	1,000	1,000	1,000	1,000	1,000	1,000	2,000	1,000	10,000



รายงานแผนการใช้จ่ายงบประมาณ จากงบประมาณเงินรายได้ ประจำปีงบประมาณ พ.ศ. 2564 (รายละเอียด)
มหาวิทยาลัยทักษิณ

แผนงาน ผลผลิต กิจกรรม หน่วยงาน รายการ	แผนการใช้จ่าย											รวม		
	จัดสรร	ค.ศ.	พ.ย.	ธ.ค.	ม.ค.	ก.พ.	มี.ค.	เม.ย.	พ.ค.	มิ.ย.	ก.ค.		ส.ค.	ก.ย.
- โครงการพัฒนานิสิตสู่การเป็นผู้นำที่ 21 จากรายวิชา...	3,000	-	-	-	-	-	500	500	1,000	1,000	-	-	-	3,000
- โครงการเผยแพร่ผลงานทางวิชาการในระดับชาติและนานาชาติ...	30,000	-	2,000	2,000	2,000	2,000	2,000	4,000	5,000	5,000	2,000	2,000	2,000	30,000
- โครงการเผยแพร่ผลงานทางวิชาการในระดับชาติและนานาชาติ...	10,000	-	1,000	1,000	1,000	1,000	1,000	1,000	1,000	1,000	1,000	1,000	-	10,000
- โครงการเพื่อสร้างเครือข่ายความสัมพันธ์กับบริการวิชา...	14,000	-	-	5,000	5,000	4,000	-	-	-	-	-	-	-	14,000
- โครงการบริการวิชาการเพื่อทราโยได้	25,000	-	-	-	-	-	-	-	-	-	25,000	-	-	25,000
4. ราชภัฏอื่น	105,700	-	-	-	-	-	-	75,000	-	-	-	-	-	105,700
1) ราชภัฏอื่น	105,700	-	-	-	-	-	-	75,000	-	-	-	-	-	105,700
- โครงการความร่วมมือกับหน่วยงานภายนอกประเทศ หรือมหาวิทยาลัย...	75,000	-	-	-	-	-	-	75,000	-	-	-	-	-	75,000
- งบสำรองจ่าย	30,700	-	-	-	-	-	-	-	-	30,700	-	-	-	30,700
สาขาวิชานิติศาสตร์	251,200	8,200	15,300	40,000	39,500	50,000	28,000	13,000	9,000	20,900	14,300	12,500	500	251,200
1. ค่าตอบแทนใช้สอยและวัสดุ	69,000	500	6,800	6,800	6,800	6,800	6,800	6,800	6,800	6,800	7,300	6,800	-	69,000
1) ค่าใช้สอย	69,000	500	6,800	6,800	6,800	6,800	6,800	6,800	6,800	6,800	7,300	6,800	-	69,000
- ค่ารับรองและพิธีการ	6,500	500	500	500	500	500	500	500	500	500	1,000	1,000	-	6,500
- ค่าใช้จ่ายในการเดินทางไปปฏิบัติงาน	62,500	-	6,300	6,300	6,300	6,300	6,300	6,300	6,300	6,300	6,300	5,800	-	62,500
2. ค่าสาธารณูปโภค	6,000	500	500	500	500	500	500	500	500	500	500	500	500	6,000
1) ค่าสาธารณูปโภค	6,000	500	500	500	500	500	500	500	500	500	500	500	500	6,000
- ค่าโทรศัพท์(ส่วนกลาง)	6,000	500	500	500	500	500	500	500	500	500	500	500	500	6,000
3. เงินอุดหนุน	159,300	6,700	7,500	32,200	31,700	42,200	20,200	5,200	1,200	1,200	6,200	5,000	-	159,300
1) เงินอุดหนุนทั่วไป	159,300	6,700	7,500	32,200	31,700	42,200	20,200	5,200	1,200	1,200	6,200	5,000	-	159,300
- โครงการบัณฑิตมีทุนและเตรียมความพร้อมนิสิตสู่โลกอาชีพ	3,000	-	-	-	-	-	1,500	1,500	-	-	-	-	-	3,000



รายงานแผนการใช้จ่ายงบประมาณ จากงบประมาณเงินรายได้ ประจำปีงบประมาณ พ.ศ. 2564 (รายละเอียด)
มหาวิทยาลัยทักษิณ

แผนงาน ผลผลิต กิจกรรม หน่วยงาน รายการ	งบประมาณ จัดสรร	แผนการใช้จ่าย										รวม				
		ค.ศ.	พ.ย.	ธ.ค.	ม.ค.	ก.พ.	มี.ค.	เม.ย.	พ.ค.	มิ.ย.	ก.ค.		ส.ค.	ก.ย.		
- โครงการฝึกงานและสหกิจศึกษา	50,000	-	-	15,000	10,000	10,000	10,000	15,000	-	-	-	-	-	-	-	50,000
- โครงการภาคสนามใหญ่ 4 ชั้นปี	25,000	-	-	5,000	10,000	10,000	-	-	-	-	-	-	-	-	-	25,000
- โครงการบูรณาการความรู้สู่สังคมชุมชน	2,000	-	-	500	500	1,000	-	-	-	-	-	-	-	-	-	2,000
- โครงการอบรมทักษะเทคนิคทางภูมิศาสตร์	3,300	1,500	1,800	-	-	-	-	-	-	-	-	-	-	-	-	3,300
- โครงการภาคสนามรายวิชาหลักสูตรภูมิศาสตร์	12,000	1,200	1,200	1,200	1,200	1,200	1,200	1,200	1,200	1,200	1,200	-	-	-	-	12,000
- โครงการศึกษาดูงานด้านภูมิสารสนเทศนิสิตสาขาวิชาภูมิศา..	20,000	-	-	5,000	5,000	10,000	-	-	-	-	-	-	-	-	-	20,000
- โครงการนำเสนองานทางภูมิศาสตร์ของนิสิตสาขาวิชาภูมิศา..	20,000	-	-	5,000	5,000	10,000	-	-	-	-	-	-	-	-	-	20,000
- โครงการสัปดาห์แห่งการเรียนรู้ภูมิศาสตร์และภูมิสารสนเทศ..	8,000	4,000	4,000	-	-	-	-	-	-	-	-	-	-	-	-	8,000
- โครงการจัดตั้งฐานข้อมูลศิลปวัฒนธรรมและภูมิปัญญาตำบลตอ..	5,000	-	-	-	-	-	-	2,500	2,500	-	-	-	-	-	-	5,000
- โครงการกีฬาและเล่นเทนนิสกีฬาสถา..	1,000	-	500	500	-	-	-	-	-	-	-	-	-	-	-	1,000
- โครงการค่ายภูมิศาสตร์	10,000	-	-	-	-	-	-	-	-	-	-	5,000	5,000	-	-	10,000
4. ใช้จ่ายอื่น	16,900	500	500	500	500	500	500	500	500	500	500	500	12,400	300	200	16,900
1) ใช้จ่ายอื่น	16,900	500	500	500	500	500	500	500	500	500	500	500	12,400	300	200	16,900
- โครงการสนับสนุนเผยแพร่ผลงานวิจัยและวิชาการระดับชาติ..	5,000	500	500	500	500	500	500	500	500	500	500	500	500	300	200	5,000
- งบดำรงจ่าย	11,900	-	-	-	-	-	-	-	-	-	-	-	11,900	-	-	11,900
สาขาวิชาสังคมศาสตร์	1,181,100	28,500	69,500	266,200	153,000	150,200	83,500	44,200	28,500	81,000	77,000	153,100	46,400	1,181,100		
1. ค่าตอบแทนวิจัยและวิจัย	240,200	18,000	8,000	40,700	31,500	33,700	2,000	32,700	17,000	1,700	15,500	18,500	20,900	240,200		
1) ค่าตอบแทน	44,800	300	4,500	500	10,500	4,500	1,500	1,500	1,000	500	-	-	20,000	44,800		
- ค่าตอบแทนวิทยากร (ประวัตินิสิต)	6,800	300	500	500	500	500	1,500	1,500	1,000	500	-	-	-	6,800		
- ค่าตอบแทนวิทยากร (พัฒนาชุมชน)	8,000	-	4,000	-	-	4,000	-	-	-	-	-	-	-	8,000		



รายงานแผนการใช้จ่ายงบประมาณ จากงบประมาณเงินรายได้ ประจำปีงบประมาณ พ.ศ. 2564 (รายละเอียด)
มหาวิทยาลัยทักษิณ

แผนงาน ผลผลิต กิจกรรม หน่วยงาน รายการ	งบประมาณ		แผนการใช้จ่าย										รวม	
	จัดสรร	จ.ค.	พ.ย.	จ.ค.	ม.ค.	ก.พ.	มี.ค.	เม.ย.	พ.ค.	มิ.ย.	ก.ค.	ส.ค.		ก.ย.
- ค่าตอบแทนวิทยากร (สังคมศึกษา)	10,000	-	-	-	10,000	-	-	-	-	-	-	-	-	10,000
- ค่าสอนเกิน (สังคมศึกษา)	20,000	-	-	-	-	-	-	-	-	-	-	-	20,000	20,000
2) ค่าใช้สอย	171,400	17,700	3,500	16,200	21,000	29,200	500	31,200	16,000	1,200	15,500	18,500	900	171,400
- ค่ารับรองและพิธีการ (ส่วนกลาง)	3,900	700	-	700	-	700	-	700	-	700	-	-	400	3,900
- ค่าจ้างเหมาบริการ (ส่วนกลาง)	4,000	-	-	-	4,000	-	-	-	-	-	-	-	-	4,000
- ค่าใช้จ่ายในการเดินทางไปปฏิบัติงาน (ประวัตินาคร)	60,000	15,000	-	-	15,000	-	-	15,000	-	-	15,000	-	-	60,000
- ค่ารับรองและพิธีการ (ประวัตินาคร)	8,500	500	500	500	500	500	500	3,000	3,000	500	500	500	500	8,500
- ค่าซ่อมแซมครุภัณฑ์ (ประวัตินาคร)	3,000	1,500	-	-	1,500	-	-	-	-	-	-	-	-	3,000
- ค่าใช้จ่ายในการเดินทางไปปฏิบัติงาน (พัฒนาชุมชน)	35,000	-	-	-	-	10,000	-	-	10,000	-	-	15,000	-	35,000
- ค่ารับรองและพิธีการ (พัฒนาชุมชน)	12,000	-	3,000	-	-	3,000	-	-	3,000	-	-	3,000	-	12,000
- ค่าใช้จ่ายในการเดินทางไปปฏิบัติงาน (สังคมศึกษา)	45,000	-	-	15,000	-	15,000	-	15,000	-	-	-	-	-	45,000
3) ค่าวัสดุ	24,000	-	-	24,000	-	-	-	-	-	-	-	-	-	24,000
- ค่าวัสดุสำนักงาน (ส่วนกลาง)	6,000	-	-	6,000	-	-	-	-	-	-	-	-	-	6,000
- ครุภัณฑ์ต่ำกว่าเกณฑ์ (พัฒนาชุมชน)	9,000	-	-	9,000	-	-	-	-	-	-	-	-	-	9,000
- ครุภัณฑ์ต่ำกว่าเกณฑ์ (สังคมศึกษา)	9,000	-	-	9,000	-	-	-	-	-	-	-	-	-	9,000
2. ค่าสาธารณูปโภค	6,000	500	500	500	500	500	500	500	500	500	500	500	500	6,000
1) ค่าสาธารณูปโภค	6,000	500	500	500	500	500	500	500	500	500	500	500	500	6,000
- ค่าโทรศัพท์ (ส่วนกลาง)	6,000	500	500	500	500	500	500	500	500	500	500	500	500	6,000
3. ค่าครุภัณฑ์ ที่ดินและสิ่งก่อสร้าง	154,000	-	-	154,000	-	-	-	-	-	-	-	-	-	154,000
1) ครุภัณฑ์	154,000	-	-	154,000	-	-	-	-	-	-	-	-	-	154,000



รายงานแผนการใช้จ่ายงบประมาณ จากงบประมาณเงินรายได้ ประจำปีงบประมาณ พ.ศ. 2564 (รายเดือน)
มหาวิทยาลัยทักษิณ

แผนงาน ผลผลิต กิจกรรม หน่วยงาน รายการ	งบประมาณ		แผนการใช้จ่าย										รวม	
	จัดสรร	ค.ค.	พ.ย.	ธ.ค.	ม.ค.	ก.พ.	มี.ค.	เม.ย.	พ.ค.	มิ.ย.	ก.ค.	ส.ค.		ก.ย.
- ค่าครูที่มีราคาต่อหน่วยต่ำกว่า 1 ล้านบาท	154,000	-	-	154,000	-	-	-	-	-	-	-	-	-	154,000
4. เงินอุดหนุน	370,400	10,000	10,000	10,000	70,000	45,000	70,000	10,000	10,000	20,000	60,000	40,400	15,000	370,400
1) เงินอุดหนุนทั่วไป	370,400	10,000	10,000	10,000	70,000	45,000	70,000	10,000	10,000	20,000	60,000	40,400	15,000	370,400
- โครงการสร้างเครือข่ายความสัมพันธ์กับบริการวิชาการ	5,400	-	-	-	-	-	-	-	-	-	-	5,400	-	5,400
- โครงการศึกษาค้นคว้าคิดค้นเพื่อการเรียนรู้ประวัติศาสตร์ท้องถิ่น	50,000	-	-	-	50,000	-	-	-	-	-	-	-	-	50,000
- โครงการบูรณาการและเตรียมความพร้อมเมล็ดพันธุ์เข้าสู่สังคม	10,000	-	-	-	-	-	-	-	-	10,000	-	-	-	10,000
- โครงการปฎิบัติงานพิเศษและเตรียมความพร้อมเมล็ดพันธุ์ประวัติศาสตร์	10,000	-	-	-	-	-	10,000	-	-	-	-	-	-	10,000
- โครงการส่งเสริมการเรียนรู้ประวัติศาสตร์และสืบสานวัฒนธรรม	30,000	-	-	-	-	-	-	-	-	-	30,000	-	-	30,000
- โครงการพัฒนานักวิจัยรุ่นใหม่ : การนำเสนอผลงานการศึกษ.	50,000	-	-	-	-	-	50,000	-	-	-	-	-	-	50,000
- โครงการเพื่อสร้างเครือข่ายความสัมพันธ์กับสาขาวิชาการค้า	50,000	-	-	-	-	-	-	-	-	-	20,000	20,000	10,000	50,000
- โครงการจัดการเรียนรู้โดยชุมชนเป็นฐาน เพื่อพัฒนาทักษะ	110,000	10,000	10,000	10,000	10,000	10,000	10,000	10,000	10,000	10,000	10,000	5,000	5,000	110,000
- โครงการพัฒนานวัตกรรมให้เกิดการเรียนรู้ในศตวรรษที่ 21 (พ.)	20,000	-	-	-	-	20,000	-	-	-	-	-	-	-	20,000
- โครงการส่งเสริมอนุรักษ์ภูมิปัญญาและศิลปวัฒนธรรมท้องถิ่น	15,000	-	-	-	-	15,000	-	-	-	-	-	-	-	15,000
- โครงการพัฒนานวัตกรรมให้เกิดการเรียนรู้ในศตวรรษที่ 21 : ..	10,000	-	-	-	10,000	-	-	-	-	-	-	-	-	10,000
- โครงการสร้างเครือข่ายความสัมพันธ์กับบริการวิชาการ	10,000	-	-	-	-	-	-	-	-	-	-	10,000	-	10,000
5. รายจ่ายอื่น	410,500	-	51,000	61,000	51,000	71,000	11,000	1,000	1,000	58,800	1,000	93,700	10,000	410,500
1) รายจ่ายอื่น	410,500	-	51,000	61,000	51,000	71,000	11,000	1,000	1,000	58,800	1,000	93,700	10,000	410,500
- โครงการสร้างความร่วมมือกับมหาวิทยาลัยต่างประเทศในอาเซียน	25,000	-	-	-	-	-	-	-	-	-	-	25,000	-	25,000
- งบสำรองจ่าย (ประวัติศาสตร์)	14,100	-	-	-	-	-	-	-	-	14,100	-	-	-	14,100
- โครงการพัฒนาสมรรถนะบุคลากรและการจัดการเรียนรู้ในศตวรรษที่ 21	20,000	-	-	-	-	20,000	-	-	-	-	-	-	-	20,000



รายงานแผนการใช้จ่ายงบประมาณ จากงบประมาณเงินรายได้ ประจำปีงบประมาณ พ.ศ. 2564 (รายเดือน)
มหาวิทยาลัยทักษิณ

แผนงาน ผลผลิต กิจกรรม หน่วยงาน รายการ	งบประมาณ จัดสรร		แผนการใช้จ่าย												รวม	
	ด.ค.	พ.ย.	พ.ย.	ธ.ค.	ม.ค.	ก.พ.	มี.ค.	เม.ย.	พ.ค.	มิ.ย.	ก.ค.	ส.ค.	ก.ย.	รวม		
- โครงการความร่วมมือกับหน่วยงานภายนอกประเทศหรือมหาวิทยาลัย	-	-	-	-	-	-	-	-	-	-	-	20,000	-	20,000		
- งบสำรองจ่าย (พัฒนาชุมชน)	-	-	-	-	-	-	-	-	-	-	-	-	16,000	16,000		
- ค่าใช้จ่ายในการเดินทางปฏิบัติงานที่ในต่างประเทศ (พ.)	-	-	-	10,000	-	-	10,000	-	-	-	-	-	10,000	40,000		
- โครงการสร้างความร่วมมือกับมหาวิทยาลัยต่างประเทศในอาเซียน	-	-	-	-	-	-	-	-	-	-	-	20,000	-	20,000		
- โครงการเผยแพร่ผลงานทางวิชาการในระดับชาติและนานาชาติ	-	1,000	1,000	1,000	1,000	1,000	1,000	1,000	1,000	1,000	1,000	600	-	9,600		
- งบสำรองจ่าย (สังคมศึกษา)	-	-	-	-	-	-	-	-	-	17,700	-	-	-	17,700		
- โครงการบูรณาการจัดการเรียนรู้ภาคสนามทางภูมิประวัติศาสตร์	-	50,000	50,000	50,000	50,000	50,000	-	-	-	-	-	-	-	200,000		
- โครงการสร้างความร่วมมือกับมหาวิทยาลัยต่างประเทศในอาเซียน	-	-	-	-	-	-	-	-	-	-	-	23,100	-	23,100		
- โครงการเผยแพร่ผลงานทางวิชาการทางสังคมศึกษาในระดับชาติ	-	-	-	-	-	-	-	-	-	-	-	5,000	-	5,000		
สาขาวิชาภาษาตะวันออก	36,500	85,100	153,000	153,000	90,400	76,100	125,600	68,100	79,600	123,600	109,600	73,300	131,700	1,152,600		
1. ค่าตอบแทนและวัสดุ	2,000	26,100	45,600	45,600	33,400	21,100	42,100	21,100	28,600	26,600	8,600	15,800	115,300	386,300		
1) ค่าตอบแทน	-	-	-	-	-	-	1,500	-	-	1,500	-	-	114,300	117,300		
- ค่าตอบแทน (เงิน)	-	-	-	-	-	-	-	-	-	-	-	-	88,800	88,800		
- ค่าตอบแทนวิทยากร (มลายู)	-	-	-	-	-	-	1,500	-	-	1,500	-	-	-	3,000		
- ค่าตอบแทน (มลายู)	-	-	-	-	-	-	-	-	-	-	-	-	9,300	9,300		
- ค่าตอบแทน (เกาหลี)	-	-	-	-	-	-	-	-	-	-	-	-	16,200	16,200		
2) ค่าวัสดุ	2,000	26,100	45,600	45,600	21,100	21,100	40,600	21,100	28,600	25,100	8,600	15,800	1,000	256,700		
- ค่ารับรองและพิธีการ (ส่วนกลาง)	-	2,000	2,000	2,000	2,000	2,000	2,000	2,000	2,000	2,000	2,000	2,000	-	20,000		
- ค่าจ้างเหมาบริการ (ส่วนกลาง)	-	-	-	-	-	-	-	-	7,500	-	-	-	-	7,500		
- ค่าใช้จ่ายในการเดินทางไปปฏิบัติงาน (เงิน)	-	11,500	11,500	11,500	11,500	11,500	11,500	11,500	11,500	-	-	-	-	80,500		



รายงานแผนการใช้จ่ายงบประมาณ จากงบประมาณเงินรายได้ ประจำปีงบประมาณ พ.ศ. 2564 (รายละเอียด)
มหาวิทยาลัยทักษิณ

แผนงาน ผลผลิต กิจกรรม หน่วยงาน รายการ	งบประมาณ										แผนการใช้จ่าย										รวม
	จัดสรร	ค.ค.	พ.ย.	ธ.ค.	ม.ค.	ก.พ.	มี.ค.	เม.ย.	พ.ค.	มิ.ย.	ก.ค.	ส.ค.	ก.ย.	รวม							
- ค่ารับรองพิธีการ (เงิน)	20,000	2,000	2,000	2,000	2,000	2,000	2,000	2,000	2,000	2,000	2,000	1,000	1,000	20,000							
- ค่าใช้จ่ายในการเดินทางไปปฏิบัติงาน (เงิน)	60,000	-	10,000	10,000	5,000	5,000	5,000	5,000	5,000	5,000	5,000	5,000	-	60,000							
- ค่ารับรองพิธีการ (เงิน)	5,700	-	600	600	600	600	600	600	600	600	600	300	-	5,700							
- ค่าใช้จ่ายในการเดินทางไปปฏิบัติงาน (หลาย)	30,000	-	-	8,000	-	-	8,000	-	-	-	8,000	-	-	30,000							
- ค่ารับรองพิธีการ (หลาย)	6,000	-	-	1,500	-	-	1,500	-	-	-	1,500	-	-	6,000							
- ค่าซ่อมแซมครุภัณฑ์ (หลาย)	4,000	-	-	-	-	-	-	-	-	-	4,000	-	-	4,000							
- ค่าจ้างเหมาบริการ (หลาย)	3,000	-	-	-	-	-	-	-	-	-	3,000	-	-	3,000							
- ค่าใช้จ่ายในการเดินทางไปปฏิบัติงาน (เกาหลี)	20,000	-	-	10,000	-	-	10,000	-	-	-	-	-	-	20,000							
3) ค่าวัสดุ	12,300	-	-	-	12,300	-	-	-	-	-	-	-	-	12,300							
- ค่าวัสดุสำนักงาน (ส่วนกลาง)	10,000	-	-	-	10,000	-	-	-	-	-	-	-	-	10,000							
- ค่าวัสดุสำนักงานครัว (ส่วนกลาง)	2,300	-	-	-	2,300	-	-	-	-	-	-	-	-	2,300							
2. ค่าสาธารณูปโภค	6,000	500	500	500	500	500	500	500	500	500	500	500	500	6,000							
1) ค่าสาธารณูปโภค	6,000	500	500	500	500	500	500	500	500	500	500	500	500	6,000							
- ค่าโทรศัพท์	6,000	500	500	500	500	500	500	500	500	500	500	500	500	6,000							
3. ค่าครุภัณฑ์ ที่ดินและสิ่งก่อสร้าง	32,400	-	-	32,400	-	-	32,400	-	-	-	-	-	-	32,400							
1) ครุภัณฑ์	32,400	-	-	32,400	-	-	32,400	-	-	-	-	-	-	32,400							
- ค่าครุภัณฑ์ที่มีราคาต่อหน่วยต่ำกว่า 1 ล้านบาท	32,400	-	-	32,400	-	-	32,400	-	-	-	-	-	-	32,400							
4. เงินอุดหนุน	356,900	10,000	39,000	32,500	36,500	29,500	25,000	17,500	21,500	25,000	68,000	45,000	9,400	356,900							
1) เงินอุดหนุนทั่วไป	356,900	10,000	39,000	32,500	36,500	29,500	25,000	17,500	21,500	25,000	68,000	45,000	9,400	356,900							
- โครงการสร้างเครือข่ายความสัมพันธ์ด้านการบริการวิชาการ...	5,000	-	-	-	-	-	5,000	-	-	-	-	-	-	5,000							



รายงานแผนการใช้จ่ายงบประมาณ จากงบประมาณรายจ่ายได้ ประจำปีงบประมาณ พ.ศ. 2564 (รายละเอียด)
มหาวิทยาลัยทักษิณ

แผนงาน ผลผลิต กิจกรรม หน่วยงาน	งบประมาณ จัดสรร	แผนการใช้งาน												รวม	
		ต.ค.	พ.ย.	ธ.ค.	ม.ค.	ก.พ.	มี.ค.	เม.ย.	พ.ค.	มิ.ย.	ก.ค.	ส.ค.	ก.ย.		
- โครงการจัดการเรียนรู้โดยใช้ชุมชนเป็นฐานเพื่อพัฒนา..	30,000	1,000	10,000	1,000	1,000	1,000	5,000	1,000	1,000	1,000	1,000	7,000	1,000	-	30,000
- โครงการเผยแพร่ผลงานทางวิชาการในระดับชาติและนานาชาติ..	30,000	2,000	2,000	2,000	5,000	2,000	2,000	2,000	5,000	2,000	2,000	2,000	2,000	2,000	30,000
- โครงการจัดนิทรรศการและเสริมความพร้อมสู่โลกอาชีพ (ญี่ปุ่น..	10,000	-	-	-	-	-	-	-	10,000	-	-	-	-	-	10,000
- โครงการสร้างเครือข่ายความสัมพันธ์ด้านการจัดการเรียนกา..	10,000	-	-	2,000	3,000	5,000	-	-	-	-	-	-	-	-	10,000
- โครงการจัดการเรียนรู้โดยใช้ชุมชนเป็นฐาน เพื่อพัฒนา..	35,000	-	-	-	-	-	-	-	-	-	-	-	35,000	-	35,000
- โครงการสหกิจศึกษาและฝึกประสบการณ์การใช้ภาษาญี่ปุ่น..	90,000	-	20,000	20,000	20,000	10,000	10,000	10,000	-	-	-	-	-	-	90,000
- โครงการบูรณาการ ภาษาและวัฒนธรรมญี่ปุ่น ครั้งที่ ๑๒ (ญี่ปุ่น..	45,000	-	-	-	-	-	-	-	-	-	-	45,000	-	-	45,000
- โครงการพัฒนาศักยภาพและเตรียมความพร้อมครูในศตวรรษที่ ๒๑ (ญี่ปุ่น..	7,000	-	-	-	-	7,000	-	-	-	-	-	-	-	-	7,000
- โครงการพัฒนาศักยภาพและเตรียมความพร้อมนักศึกษา (ญี่ปุ่น..	10,000	-	-	-	-	-	-	-	-	-	-	-	10,000	-	10,000
- โครงการพัฒนาระบบสารสนเทศห้องสมุดญี่ปุ่นศึกษา (ญี่ปุ่น..	7,000	-	-	-	-	-	-	-	-	-	-	7,000	-	-	7,000
- โครงการเผยแพร่ผลงานทางวิชาการในระดับชาติและนานาชาติ..	5,000	-	-	500	500	500	1,000	500	500	500	500	500	500	-	5,000
- โครงการความร่วมมือกับโรงเรียน (ชุมชนเป็นฐาน) (มลายู)	12,900	1,000	1,000	1,000	1,000	1,000	1,000	1,000	1,000	1,000	1,000	1,000	1,000	1,900	12,900
- โครงการ ELO หลักสูตรภาษาบาลี (มลายู)	10,000	1,000	1,000	1,000	1,000	1,000	1,000	1,000	1,000	1,000	1,000	500	500	500	10,000
- โครงการสหกิจศึกษา (มลายู)	50,000	5,000	5,000	5,000	5,000	2,000	3,000	2,000	3,000	2,000	2,000	5,000	5,000	5,000	50,000
5. รายจ่ายอื่น	371,000	24,000	19,500	42,000	20,000	25,000	60,000	29,000	29,000	71,500	32,500	32,500	12,000	6,500	371,000
1) รายจ่ายอื่น	371,000	24,000	19,500	42,000	20,000	25,000	60,000	29,000	29,000	71,500	32,500	32,500	12,000	6,500	371,000
- โครงการความร่วมมือกับหน่วยงานภายนอกประเทศ และ มหาวิทยาลัย..	10,000	500	1,000	1,000	1,000	1,000	1,000	1,000	1,000	1,000	1,000	500	500	1,000	10,000
- โครงการเรียนรู้ภาษาและวัฒนธรรมต่างประเทศ (สาขาวิชา)	20,000	-	-	-	-	-	-	-	10,000	-	-	-	-	-	20,000
- งบสำรองจ่าย (เงิน)	28,100	-	-	-	-	-	-	-	-	28,100	-	-	-	-	28,100
- โครงการสหกิจศึกษา (เงิน)	150,000	15,000	10,000	10,000	10,000	10,000	50,000	10,000	10,000	10,000	10,000	5,000	5,000	-	150,000



รายงานแผนการใช้จ่ายงบประมาณ จากงบประมาณเงินรายได้ ประจำปีงบประมาณ พ.ศ. 2564 (รายละเอียด)
มหาวิทยาลัยทักษิณ

แผนงาน สลสลิต กิจกรรม หน่วยงาน รายการ	งบประมาณ		แผนการใช้จ่าย												รวม
	จัดสรร	ใช้	ด.ค.	พ.ย.	ธ.ค.	ม.ค.	ก.พ.	มี.ค.	เม.ย.	พ.ค.	มิ.ย.	ก.ค.	ส.ค.	ก.ย.	
- โครงการพัฒนาระบบนิเทศให้เกิดการเรียนรู้ในศตวรรษที่ 21 (จ.)	80,000	-	5,000	5,000	10,000	5,000	10,000	5,000	5,000	5,000	5,000	15,000	5,000	5,000	80,000
- โครงการความร่วมมือทางวิชาการมหาวิทยาลัยทักษิณ และมหาวิทยาลัยสงขลานครินทร์	30,000	-	2,000	2,000	15,000	2,000	2,000	2,000	1,000	1,000	1,000	1,000	1,000	1,000	30,000
- โครงการถ่ายทอดองค์ความรู้ระหว่างหลักสูตรภาษาจีนกับมหาวิทยาลัยสงขลานครินทร์	18,000	-	1,000	1,000	5,000	1,000	1,000	1,000	1,000	1,000	1,000	5,000	1,000	1,000	18,000
- งบสำรองจ่าย (ผู้ป่วน)	15,300	-	-	-	-	-	-	-	-	-	15,300	-	-	-	15,300
- งบสำรองจ่าย (งบราย)	7,600	-	-	-	-	-	-	-	-	-	7,600	-	-	-	7,600
- โครงการสนับสนุนการนำเสนอผลงานวิชาการระดับชาติหรือนานาชาติ	10,000	-	500	500	1,000	1,000	1,000	1,000	1,000	1,000	1,000	1,000	500	500	10,000
- งบสำรองจ่าย (ภาพลิ)	2,000	-	-	-	-	-	-	-	-	-	2,000	-	-	-	2,000
โครงการจัดการศึกษาระดับปริญญาเอก ป.ศ. วัฒนธรรมศึกษา	199,700	-	11,800	11,800	26,700	47,800	1,800	1,800	1,800	1,800	1,800	1,800	1,800	2,200	199,700
1. ค่าตอบแทนใช้สอยและวัสดุ	131,500	-	-	-	5,000	36,000	92,300	90,500	-	-	-	-	-	-	131,500
1) ค่าตอบแทน	121,500	-	-	-	-	36,000	85,500	85,500	-	-	-	-	-	-	121,500
- ค่าตอบแทนสอนคำศัพท์/ปากเปล่า/ผู้พิมพ์	121,500	-	-	-	-	36,000	85,500	85,500	-	-	-	-	-	-	121,500
2) ค่าใช้สอย	10,000	-	-	-	5,000	-	5,000	-	-	-	-	-	-	-	10,000
- ค่ารับรองที่วิชาการ	10,000	-	-	-	5,000	-	5,000	-	-	-	-	-	-	-	10,000
2. เงินอุดหนุน	48,400	-	11,800	11,800	11,800	11,800	1,800	1,800	1,800	1,800	1,800	1,800	2,200	2,200	48,400
1) เงินอุดหนุนทั่วไป	48,400	-	11,800	11,800	11,800	11,800	1,800	1,800	1,800	1,800	1,800	1,800	2,200	2,200	48,400
- โครงการจัดการเรียนรู้บูรณาการมีส่วนร่วมของหุ้นส่วน (...)	18,400	-	1,800	1,800	1,800	1,800	1,800	1,800	1,800	1,800	1,800	1,800	2,200	2,200	18,400
- โครงการอบรม Geographic แบบบูรณาการบนฐานความรู้เชิงค...	30,000	-	10,000	10,000	10,000	10,000	-	-	-	-	-	-	-	-	30,000
3. รายจ่ายอื่น	19,800	-	-	-	9,900	-	-	-	-	-	9,900	-	-	-	19,800
1) รายจ่ายอื่น	19,800	-	-	-	9,900	-	-	-	-	-	9,900	-	-	-	19,800
- งบสำรองจ่าย	9,900	-	-	-	-	-	-	-	-	-	9,900	-	-	-	9,900



รายงานแผนการใช้จ่ายงบประมาณ จากงบประมาณเงินรายได้ ประจำปีงบประมาณ พ.ศ. 2564 (รายเดือน)
มหาวิทยาลัยทักษิณ

แผนงาน ผลผลิต กิจกรรม หน่วยงาน รายการ	งบประมาณ จัดสรร	แผนการใช้จ่าย												รวม			
		ค.ค.	พ.ย.	ธ.ค.	ม.ค.	ก.พ.	มี.ค.	เม.ย.	พ.ค.	มิ.ย.	ก.ค.	ส.ค.	ก.ย.				
- งบกลาง	9,900	-	-	9,900	-	-	-	-	-	-	-	-	-	-	-	-	9,900
สาขาวิชารัฐประศาสนศาสตร์และการจัดการทรัพยากรมนุษย์ 847,900	44,100	66,900	55,300	122,300	105,900	145,600	50,800	52,100	97,500	36,300	46,900	24,200	847,900				
1. ค่าตอบแทนใช้สอยและวัสดุ	131,300	19,600	6,400	12,800	4,400	12,800	14,800	4,400	21,900	2,800	16,400	200	131,300				
1) ค่าตอบแทน	18,000	3,600	3,600	-	3,600	-	-	3,600	-	-	3,600	-	18,000				
- ค่าตอบแทนวิทยากร(ชม)	18,000	3,600	3,600	-	3,600	-	-	3,600	-	-	3,600	-	18,000				
2) ค่าใช้สอย	113,300	16,000	2,800	12,800	800	12,800	14,800	800	21,900	2,800	12,800	200	113,300				
- ค่ารับรองพิธีการ(สาขาวิชา)	6,300	3,200	-	-	-	-	-	-	3,100	-	-	-	6,300				
- ค่ารับรองพิธีการ(รปบ)	8,000	-	2,000	-	2,000	-	2,000	-	-	2,000	-	-	8,000				
- ค่าใช้จ่ายในการเดินทางไปปฏิบัติงาน(รปบ)	30,000	-	-	12,000	-	12,000	-	-	6,000	-	-	-	30,000				
- ค่าใช้จ่ายเดินทางไปปฏิบัติงาน(ชม)	60,000	12,000	-	-	-	-	12,000	-	12,000	-	12,000	-	60,000				
- ค่ารับรองพิธีการ(ชม)	9,000	800	800	800	800	800	800	800	800	800	800	200	9,000				
2. ค่าสาธารณูปโภค	6,000	500	500	500	500	500	500	500	500	500	500	500	6,000				
1) ค่าสาธารณูปโภค	6,000	500	500	500	500	500	500	500	500	500	500	500	6,000				
- ค่าโทรศัพท์(สาขาวิชา)	6,000	500	500	500	500	500	500	500	500	500	500	500	6,000				
3. เงินอุดหนุน	580,500	19,000	52,000	34,000	99,000	93,000	27,500	39,200	24,000	24,000	24,000	20,500	580,500				
1) เงินอุดหนุนทั่วไป	580,500	19,000	52,000	34,000	99,000	93,000	27,500	39,200	24,000	24,000	24,000	20,500	580,500				
- โครงการสร้างเครือข่ายความร่วมมือกับพันธมิตรบริการวิชาการก.	10,000	500	1,000	1,000	1,000	1,000	1,000	1,000	1,000	1,000	500	500	10,000				
- โครงการบริการวิชาการเพื่อช่วยเหลือเกษตรกร(สาขาวิชา)	10,000	500	1,000	1,000	1,000	1,000	1,000	1,000	1,000	1,000	500	500	10,000				
- โครงการสหกิจศึกษาหลักสูตรรัฐประศาสนศาสตร์ (รปบ)	91,700	-	30,000	10,000	10,000	10,000	5,000	16,700	-	-	-	-	91,700				
- โครงการบูรณาการความรู้สู่ชุมชน(รปบ)	70,000	5,000	5,000	5,000	10,000	10,000	5,000	5,000	5,000	5,000	5,000	5,000	70,000				



รายงานแผนการใช้จ่ายงบประมาณ จากงบประมาณเงินรายได้ ประจำปีงบประมาณ พ.ศ. 2564 (รายละเอียด)
มหาวิทยาลัยทักษิณ

แผนงาน ผลผลิต กิจกรรม หน่วยงาน รายการ	งบประมาณ จัดสรร	แผนการใช้จ่าย													รวม	
		ค.ค.	พ.ย.	ธ.ค.	ม.ค.	ก.พ.	มี.ค.	เม.ย.	พ.ค.	มิ.ย.	ก.ค.	ส.ค.	ก.ย.			
- โครงการพัฒนาศักยภาพนิสิตสำหรับการเรียนรู้ในศตวรรษที่...	10,000	-	1,000	1,000	1,000	1,000	1,000	1,000	1,000	1,000	1,000	1,000	1,000	1,000	-	10,000
- โครงการสนับสนุนพันธกิจแม่ข่ายประสานภาคี(รสบ)	10,000	-	-	-	-	-	-	-	-	-	-	-	-	-	-	10,000
- โครงการประชุมวิชาการระดับชาติเครือข่ายวิจัยด้านรัฐศา..	10,000	-	-	-	10,000	-	-	-	-	-	-	-	-	-	-	10,000
- โครงการสนับสนุนสหกิจศึกษาหรือการฝึกปฏิบัติงานวิชาชีพ(วม..	178,800	-	-	-	50,000	50,000	78,800	-	-	-	-	-	-	-	-	178,800
- โครงการบูรณาการความรู้ชุมชน(วม)	50,000	5,000	5,000	5,000	5,000	5,000	2,500	2,500	5,000	5,000	5,000	5,000	5,000	2,500	50,000	
- โครงการพัฒนาศักยภาพนิสิตให้เกิดการเรียนรู้ในศตวรรษที่ 21(วม..	20,000	2,000	2,000	2,000	2,000	2,000	2,000	2,000	2,000	2,000	2,000	2,000	2,000	1,000	20,000	
- โครงการพัฒนาระบบสารสนเทศของอาจารย์(วม)	20,000	1,000	2,000	2,000	2,000	2,000	2,000	2,000	2,000	2,000	2,000	2,000	2,000	1,000	20,000	
- โครงการสนับสนุนงานเผยแพร่ผลงานสำหรับนิสิตระดับปริญญา...	20,000	1,000	1,000	2,000	2,000	2,000	2,000	2,000	2,000	2,000	2,000	2,000	2,000	2,000	20,000	
- โครงการสนับสนุนพันธกิจแม่ข่าย HRM(วม)	20,000	1,000	1,000	1,000	1,000	2,000	2,000	2,000	2,000	2,000	2,000	2,000	2,000	2,000	20,000	
- โครงการทักษะการเรียนรู้ตลอดชีวิตของนักทรัพยากรมนุษย์...	40,000	2,000	2,000	2,000	2,000	5,000	5,000	2,000	2,000	2,000	2,000	2,000	2,000	5,000	40,000	
- โครงการ HRM Family(วม)	20,000	1,000	1,000	2,000	2,000	2,000	2,000	2,000	2,000	2,000	2,000	2,000	1,000	1,000	20,000	
4. รายจ่ายอื่น																
1) รายจ่ายอื่น	130,100	5,000	8,000	8,000	8,000	8,000	8,000	8,000	8,000	8,000	8,000	8,000	51,100	6,000	130,100	
- โครงการความร่วมมือกับหน่วยงานต่างประเทศ(สาขาวิชา)	30,000	3,000	3,000	3,000	3,000	3,000	3,000	3,000	3,000	3,000	3,000	3,000	3,000	1,000	30,000	
- โครงการสนับสนุนการเผยแพร่ผลงานทางวิชาการในระดับชาติ/...	30,000	-	3,000	3,000	3,000	3,000	3,000	3,000	3,000	3,000	3,000	3,000	3,000	3,000	30,000	
- งบสำรองจ่าย(รสบ)	14,100	-	-	-	-	-	-	-	-	-	-	-	14,100	-	14,100	
- โครงการเผยแพร่ความรู้จากงานวิจัยระดับนานาชาติ(วม)	30,000	2,000	2,000	2,000	2,000	2,000	2,000	2,000	2,000	2,000	2,000	2,000	5,000	2,000	30,000	
- งบสำรองจ่าย(วม)	26,000	-	-	-	-	-	-	-	-	-	-	-	26,000	-	26,000	
สำนักงานคณะกรรมการการอุดมศึกษา	13,151,600	1,209,500	481,300	1,476,700	2,360,300	993,300	673,300	738,300	926,300	781,300	1,041,300	1,041,300	518,700	518,700	13,151,600	
1. ค่าจ้างชั่วคราว	1,422,000	118,500	118,500	118,500	118,500	118,500	118,500	118,500	118,500	118,500	118,500	118,500	118,500	118,500	1,422,000	



รายงานแผนการใช้จ่ายงบประมาณ จากงบประมาณรายได้ ประจำปีงบประมาณ พ.ศ. 2564 (รายละเอียด)
มหาวิทยาลัยทักษิณ

แผนงาน ผลผลิต กิจกรรม หน่วยงาน รายการ	แผนการใช้จ่าย													รวม
	งบประมาณ จัดสรร	ค.ศ.	พ.ย.	ธ.ค.	ม.ค.	ก.พ.	มี.ค.	เม.ย.	พ.ค.	มิ.ย.	ก.ค.	ส.ค.	ก.ย.	
1) ค่าจ้างชั่วคราว	1,422,000	118,500	118,500	118,500	118,500	118,500	118,500	118,500	118,500	118,500	118,500	118,500	118,500	1,422,000
- ค่าจ้างลูกจ้างของมหาวิทยาลัย	1,422,000	118,500	118,500	118,500	118,500	118,500	118,500	118,500	118,500	118,500	118,500	118,500	118,500	1,422,000
2. ค่าตอบแทนใช้สอยและวัสดุ	3,337,600	462,800	134,800	762,400	416,800	224,800	174,800	342,800	94,800	267,800	107,800	217,800	130,200	3,337,600
1) ค่าตอบแทน	435,500	27,800	24,800	59,300	27,800	29,800	59,800	27,800	29,800	27,800	67,800	27,800	25,200	435,500
- ค่าเบี้ยประชุม	98,500	8,000	5,000	9,500	8,000	10,000	10,000	8,000	10,000	8,000	8,000	8,000	6,000	98,500
- ค่าตอบแทนผู้อำนวยการ	100,000	-	-	30,000	-	-	30,000	-	-	-	40,000	-	-	100,000
- ค่าตอบแทนผู้อำนวยการวิชาการ	192,000	16,000	16,000	16,000	16,000	16,000	16,000	16,000	16,000	16,000	16,000	16,000	16,000	192,000
- ค่าตอบแทนประจำตำแหน่ง	45,000	3,800	3,800	3,800	3,800	3,800	3,800	3,800	3,800	3,800	3,800	3,800	3,200	45,000
- ค่าประกันสังคมในฐานะนายจ้าง	2,030,000	385,000	10,000	651,000	289,000	115,000	15,000	215,000	15,000	160,000	10,000	160,000	5,000	2,030,000
2) ค่าใช้สอย	6,000	-	-	6,000	-	-	-	-	-	-	-	-	-	6,000
- ค่าตรวจสอบสภาพประจำปี	150,000	15,000	10,000	15,000	15,000	15,000	15,000	15,000	15,000	10,000	10,000	10,000	5,000	150,000
- ค่ารับรองและพิธีการ	300,000	20,000	-	30,000	-	50,000	-	50,000	-	100,000	-	50,000	-	300,000
- ค่าใช้จ่ายเดินทางปฏิบัติงาน	500,000	50,000	-	100,000	-	50,000	-	150,000	-	50,000	-	100,000	-	500,000
- ค่าจ้างเหมาบริการ	1,000,000	300,000	-	500,000	200,000	-	-	-	-	-	-	-	-	1,000,000
- ค่าใช้จ่ายในการเคลื่อนย้าย	74,000	-	-	-	74,000	-	-	-	-	-	-	-	-	74,000
- ค่าบำรุงรักษาสิ่งพิมพ์	872,100	50,000	100,000	52,100	100,000	80,000	100,000	100,000	50,000	80,000	30,000	30,000	100,000	872,100
3) ค่าวัสดุ	872,100	50,000	100,000	52,100	100,000	80,000	100,000	100,000	50,000	80,000	30,000	30,000	100,000	872,100
- ค่าวัสดุสำนักงาน	158,000	18,000	-	10,000	-	20,000	10,000	20,000	30,000	20,000	20,000	10,000	-	158,000
3. ค่าสาธารณูปโภค	158,000	18,000	-	10,000	-	20,000	10,000	20,000	30,000	20,000	20,000	10,000	-	158,000
1) ค่าสาธารณูปโภค	158,000	18,000	-	10,000	-	20,000	10,000	20,000	30,000	20,000	20,000	10,000	-	158,000
- ค่าไปรษณีย์ โทรศัพท์ และอื่นๆ	158,000	18,000	-	10,000	-	20,000	10,000	20,000	30,000	20,000	20,000	10,000	-	158,000



รายงานแผนการใช้จ่ายงบประมาณ จากงบประมาณเงินรายได้ ประจำปีงบประมาณ พ.ศ. 2564 (รายเดือน)
มหาวิทยาลัยทักษิณ

แผนงาน ผลผลิต กิจกรรม หน่วยงาน รายการ	งบประมาณ		แผนการใช้จ่าย										รวม		
	จัดสรร	จัดสรร	ด.ค.	พ.ย.	ธ.ค.	ม.ค.	ก.พ.	มี.ค.	เม.ย.	พ.ค.	มิ.ย.	ก.ค.	ส.ค.	ก.ย.	รวม
4. ค่าครูฝึกที่ติดตั้งเครื่องเสียง	1,443,000	1,443,000	-	113,000	-	1,330,000	-	-	-	-	-	-	-	-	1,443,000
1) ครูฝึก	1,443,000	1,443,000	-	113,000	-	1,330,000	-	-	-	-	-	-	-	-	1,443,000
- ค่าครูฝึกที่มีราคาต่อหน่วยต่ำกว่า 1 ล้านบาท	1,443,000	1,443,000	-	113,000	-	1,330,000	-	-	-	-	-	-	-	-	1,443,000
- ค่าครูฝึกที่มีราคาต่อหน่วยตั้งแต่ 1 ล้านบาทขึ้นไป	-	-	-	-	-	-	-	-	-	-	-	-	-	-	-
5. เงินอุดหนุน	4,025,200	4,025,200	400,200	65,000	360,000	95,000	630,000	60,000	1,120,000	185,000	520,000	75,000	495,000	20,000	4,025,200
1) เงินอุดหนุนทั่วไป	4,025,200	4,025,200	400,200	65,000	360,000	95,000	630,000	60,000	1,120,000	185,000	520,000	75,000	495,000	20,000	4,025,200
- ค่าบำรุงสภาพแวดล้อม	25,000	25,000	-	-	-	25,000	-	-	-	-	-	-	-	-	25,000
- ค่าจัดทำการสารคดีศึกษาศาสตร์	180,000	180,000	60,000	-	-	-	60,000	-	-	-	60,000	-	-	-	180,000
- ค่าจัดทำรายงานประจำปี	40,000	40,000	-	-	-	-	-	-	-	-	-	-	40,000	-	40,000
- โครงการพัฒนาระบบงานสำนักงาน	50,000	50,000	-	-	-	50,000	-	-	-	-	-	-	-	-	50,000
- โครงการศึกษาดูงานและพัฒนาบุคลากรสายสนับสนุน	200,000	200,000	-	-	-	-	-	-	200,000	-	-	-	-	-	200,000
- งบสนับสนุนงานวิชาการ	300,000	300,000	50,000	-	100,000	-	-	50,000	-	-	50,000	-	50,000	-	300,000
- งบสนับสนุนงานวิจัย	50,000	50,000	5,000	-	10,000	-	10,000	-	10,000	-	10,000	-	5,000	-	50,000
- งบสนับสนุนงานบริการวิชาการ	50,000	50,000	-	5,000	-	10,000	-	10,000	-	5,000	-	15,000	-	5,000	50,000
- งบสนับสนุนการจัดทำแผนกลยุทธ์และแผนปฏิบัติการ	500,000	500,000	-	-	-	-	-	-	500,000	-	-	-	-	-	500,000
- งบสนับสนุนงานพัฒนานิสิตและทำนุบำรุงศิลปวัฒนธรรม	350,000	350,000	50,000	-	50,000	-	100,000	-	-	100,000	-	50,000	-	-	350,000
- งบสนับสนุนงานประกันคุณภาพและการดำเนินงานตามเกณฑ์คุณภาพ	50,000	50,000	5,000	-	-	10,000	-	-	10,000	-	-	10,000	-	15,000	50,000
- งบสนับสนุนงานประชาสัมพันธ์และสื่อสารองค์กร	100,000	100,000	-	30,000	-	-	30,000	-	-	40,000	-	-	-	-	100,000
- งบสนับสนุนงานวิเทศสัมพันธ์	100,000	100,000	-	30,000	-	-	30,000	-	-	40,000	-	-	-	-	100,000
- งบสนับสนุนงานดำเนินงานด้านการฝึกอบรม/ฝึกงาน	2,030,200	2,030,200	230,200	-	200,000	-	400,000	-	400,000	-	400,000	-	400,000	-	2,030,200



รายงานแผนการใช้จ่ายงบประมาณ จากงบประมาณเงินรายได้ ประจำปีงบประมาณ พ.ศ. 2564 (รายเดือน)
มหาวิทยาลัยทักษิณ

แผนงาน ผลผลิต กิจกรรม หน่วยงาน รายการ	งบประมาณ		แผนการใช้จ่าย												รวม			
	จัดสรร	จัดสรร	ด.ศ.	พ.ย.	ธ.ค.	ม.ค.	ก.พ.	มี.ค.	เม.ย.	พ.ค.	มิ.ย.	ก.ค.	ส.ค.	ก.ย.				
6. รายจ่ายอื่น																		
1) รายจ่ายอื่น																		
- งบวิจัยและนำเสนองานวิจัยทั้งในและต่างประเทศ																		
- งบพัฒนาบุคลากรทั้งในและต่างประเทศ																		
- งบสนับสนุนการดำเนินงานตามพันธกิจทั้งในและต่างประเทศ																		
- งบสำรองจ่าย																		
สาขาวิชาการบริหารการศึกษาศึกษา																		
1. ค่าตอบแทนใช้สอยและวัสดุ																		
1) ค่าตอบแทน																		
- ค่าตอบแทนพิเศษ																		
2) ค่าวัสดุ																		
- ค่ารับรองและพิธีการ																		
- ค่าใช้จ่ายเดินทางไปปฏิบัติงาน																		
- ค่าจ้างเหมาบริการ																		
3) ค่าวัสดุ																		
- ค่าวัสดุสำนักงาน																		
2. ค่าครุภัณฑ์ ที่ดินและสิ่งก่อสร้าง																		
1) ครุภัณฑ์																		
- ค่าครุภัณฑ์ที่มีราคาต่อหน่วยต่ำกว่า 1 ล้านบาท																		
3. เงินอุดหนุน																		



รายงานแผนการใช้จ่ายงบประมาณ จากงบประมาณเงินรายได้ ประจำปีงบประมาณ พ.ศ. 2564 (รายเดือน)
มหาวิทยาลัยทักษิณ

แผนงาน ผลผลิต กิจกรรม หน่วยงาน รายการ	งบประมาณ		แผนการใช้จ่าย										รวม	
	จัดสรร	จ.ค.	พ.ย.	ธ.ค.	ม.ค.	ก.พ.	มี.ค.	เม.ย.	พ.ค.	มิ.ย.	ก.ค.	ส.ค.		ก.ย.
1) เงินอุดหนุนทั่วไป	30,000	-	10,000	-	-	5,000	-	-	5,000	-	-	10,000	-	30,000
- งบสนับสนุนการพัฒนาที่มีระดับบัณฑิตศึกษา	30,000	-	10,000	-	-	5,000	-	-	5,000	-	-	10,000	-	30,000
4. รายจ่ายอื่น	60,000	-	10,000	-	-	20,000	-	-	20,000	-	-	10,000	-	60,000
1) รายจ่ายอื่น	60,000	-	10,000	-	-	20,000	-	-	20,000	-	-	10,000	-	60,000
- งบสนับสนุนการพัฒนาศักยภาพครูและคณาจารย์	60,000	-	10,000	-	-	20,000	-	-	20,000	-	-	10,000	-	60,000
สาขาวิชาหลักสูตรและการสอน	1,248,700	-	425,200	195,000	-	266,500	-	-	262,000	-	100,000	-	-	1,248,700
1. ค่าตอบแทนวิทยากรและวัสดุ	348,700	-	15,200	55,000	-	131,500	-	-	147,000	-	-	-	-	348,700
1) ค่าตอบแทน	225,000	-	-	5,000	-	100,000	-	-	120,000	-	-	-	-	225,000
- ค่าสอนพิเศษ	220,000	-	-	-	-	100,000	-	-	120,000	-	-	-	-	220,000
- ค่าตอบแทนอาจารย์พิเศษ	5,000	-	-	5,000	-	-	-	-	-	-	-	-	-	5,000
2) ค่าใช้สอย	60,000	-	1,500	50,000	-	6,500	-	-	2,000	-	-	-	-	60,000
- ค่ารับรองและพิธีการ	5,000	-	1,500	-	-	1,500	-	-	2,000	-	-	-	-	5,000
- ค่าจ้างเหมาบริการ	50,000	-	-	50,000	-	-	-	-	-	-	-	-	-	50,000
- ค่าซ่อมแซมครุภัณฑ์	5,000	-	-	-	-	5,000	-	-	-	-	-	-	-	5,000
3) ค่าวัสดุ	63,700	-	13,700	-	-	25,000	-	-	25,000	-	-	-	-	63,700
- ค่าวัสดุสำนักงาน	53,700	-	13,700	-	-	20,000	-	-	20,000	-	-	-	-	53,700
- ค่าวัสดุคอมพิวเตอร์	10,000	-	-	-	-	5,000	-	-	5,000	-	-	-	-	10,000
2. ค่าครุภัณฑ์ ที่ดินและสิ่งก่อสร้าง	360,000	-	270,000	90,000	-	-	-	-	-	-	-	-	-	360,000
1) ครุภัณฑ์	360,000	-	270,000	90,000	-	-	-	-	-	-	-	-	-	360,000
- ครุภัณฑ์ที่มีราคาต่อหน่วยต่ำกว่า 1 ล้านบาท	360,000	-	270,000	90,000	-	-	-	-	-	-	-	-	-	360,000



รายงานแผนการใช้จ่ายงบประมาณ จากงบประมาณเงินรายได้ ประจำปีงบประมาณ พ.ศ. 2564 (รายเดือน)
มหาวิทยาลัยทักษิณ

แผนงาน ผลผลิต กิจกรรม หน่วยงาน รายการ	งบประมาณ		แผนการใช้จ่าย										รวม	
	จัดสรร	ค.ค.	พ.ย.	ธ.ค.	ม.ค.	ก.พ.	มี.ค.	เม.ย.	พ.ค.	มิ.ย.	ก.ค.	ส.ค.	ก.ย.	รวม
3. เงินอุดหนุน	270,000	-	70,000	50,000	-	50,000	-	-	50,000	-	50,000	-	-	270,000
1) เงินอุดหนุนทั่วไป	270,000	-	70,000	50,000	-	50,000	-	-	50,000	-	50,000	-	-	270,000
- โครงการสัมมนาทางวิชาการของนิสิตปริญญาตรี	20,000	-	-	20,000	-	-	-	-	-	-	-	-	-	20,000
- โครงการพัฒนานิสิตและทำนุบำรุงศิลปวัฒนธรรม	230,000	-	70,000	30,000	-	30,000	-	-	50,000	-	50,000	-	-	230,000
- โครงการสัมมนาทางวิชาการของนิสิตปริญญาโท	20,000	-	-	-	-	20,000	-	-	-	-	-	-	-	20,000
4. รายจ่ายอื่น	270,000	-	70,000	-	-	85,000	-	-	65,000	-	50,000	-	-	270,000
1) รายจ่ายอื่น	270,000	-	70,000	-	-	85,000	-	-	65,000	-	50,000	-	-	270,000
- โครงการศึกษาดูงานของบุคลากรและนิสิตทั้งในและต่างประเทศ..	30,000	-	10,000	-	-	5,000	-	-	15,000	-	-	-	-	30,000
- งบประมาณบุคลากรทั้งในและต่างประเทศ	240,000	-	60,000	-	-	80,000	-	-	50,000	-	50,000	-	-	240,000
สาขาวิชาการประเมินผลและวิจัย	1,286,900	485,800	75,800	58,300	70,800	180,800	40,800	38,300	50,800	77,700	55,800	50,800	101,200	1,286,900
1. ค่าตอบแทนใช้สอยและวัสดุ	381,900	155,800	25,800	58,300	800	800	800	8,300	800	27,700	800	800	101,200	381,900
1) ค่าตอบแทน	100,000	-	-	-	-	-	-	-	-	-	-	-	100,000	100,000
- ค่าสอนพิเศษ	100,000	-	-	-	-	-	-	-	-	-	-	-	100,000	100,000
2) ค่าใช้สอย	105,000	30,800	800	58,300	800	800	800	8,300	800	800	800	800	1,200	105,000
- ค่ารับรองและพิธีการ	10,000	800	800	800	800	800	800	800	800	800	800	800	1,200	10,000
- ค่าจ้างเหมาบริการ	80,000	30,000	-	50,000	-	-	-	-	-	-	-	-	-	80,000
- ค่าซ่อมแซมครุภัณฑ์	15,000	-	-	7,500	-	-	-	7,500	-	-	-	-	-	15,000
3) ค่าวัสดุ	176,900	125,000	25,000	-	-	-	-	-	-	26,900	-	-	-	176,900
- ค่าวัสดุสำนักงาน	21,900	-	10,000	-	-	-	-	-	-	11,900	-	-	-	21,900
- ค่าวัสดุคอมพิวเตอร์	30,000	-	15,000	-	-	-	-	-	-	15,000	-	-	-	30,000



รายงานแผนการใช้จ่ายงบประมาณ จากงบประมาณเงินรายได้ ประจำปีงบประมาณ พ.ศ. 2564 (รายละเอียด)
มหาวิทยาลัยทักษิณ

แผนงาน ผลผลิต กิจกรรม หน่วยงาน รายการ	แผนการใช้จ่าย											รวม		
	งบประมาณ จัดสรร	ค.ค.	พ.ย.	ธ.ค.	ม.ค.	ก.พ.	มี.ค.	เม.ย.	พ.ค.	มิ.ย.	ก.ค.		ส.ค.	ก.ย.
1. ค่าวัสดุการศึกษา	125,000	-	-	-	-	-	-	-	-	-	-	-	-	125,000
2. ค่าครุภัณฑ์ ที่ดินและสิ่งก่อสร้าง	330,000	-	-	-	-	-	-	-	-	-	-	-	-	330,000
1) ครุภัณฑ์	330,000	-	-	-	-	-	-	-	-	-	-	-	-	330,000
- ค่าครุภัณฑ์มีราคาต่อหน่วยต่ำกว่า 1 ล้านบาท	330,000	-	-	-	-	-	-	-	-	-	-	-	-	330,000
3. เงินอุดหนุน	415,000	-	30,000	-	50,000	100,000	40,000	30,000	30,000	50,000	55,000	30,000	-	415,000
1) เงินอุดหนุนทั่วไป	415,000	-	30,000	-	50,000	100,000	40,000	30,000	30,000	50,000	55,000	30,000	-	415,000
- งบวิจัยเชิงบูรณาการและเชิงพื้นที่เพื่อเสริมสร้างองค์.	15,000	-	-	-	-	-	-	-	-	-	15,000	-	-	15,000
- งบสนับสนุนงานวิชาการและประกันคุณภาพ	50,000	-	-	-	-	-	-	-	-	-	-	-	-	50,000
- งบสนับสนุนการพัฒนาบัณฑิตและทำนุบำรุงศิลปวัฒนธรรม	280,000	-	30,000	-	50,000	30,000	40,000	30,000	30,000	-	40,000	30,000	-	280,000
- งบสนับสนุนการประกันคุณภาพระดับมหาวิทยาลัยแห่งประเทศไทย	70,000	-	-	-	-	70,000	-	-	-	-	-	-	-	70,000
4. รายจ่ายอื่น	160,000	-	20,000	-	20,000	80,000	-	-	-	-	-	-	-	160,000
1) รายจ่ายอื่น	160,000	-	20,000	-	20,000	80,000	-	-	-	-	-	-	-	160,000
- งบพัฒนาบุคลากรทั้งในและต่างประเทศ	160,000	-	20,000	-	20,000	80,000	-	-	-	-	-	-	-	160,000
สาขาวิชาพลศึกษาและสุขศึกษา	1,609,900	77,600	17,600	365,600	183,600	102,600	92,600	52,600	382,600	67,600	102,600	72,600	92,300	1,609,900
1. ค่าจ้างชั่วคราว	138,000	11,500	11,500	11,500	11,500	11,500	11,500	11,500	11,500	11,500	11,500	11,500	11,500	138,000
1) ค่าจ้างชั่วคราว	138,000	11,500	11,500	11,500	11,500	11,500	11,500	11,500	11,500	11,500	11,500	11,500	11,500	138,000
- ค่าจ้างลูกจ้างของมหาวิทยาลัย	138,000	11,500	11,500	11,500	11,500	11,500	11,500	11,500	11,500	11,500	11,500	11,500	11,500	138,000
2. ค่าตอบแทนใช้สอยและวัสดุ	342,900	16,100	6,100	16,100	31,100	11,100	11,100	41,100	131,100	26,100	11,100	31,100	10,800	342,900
1) ค่าตอบแทน	110,000	-	-	10,000	-	-	-	-	100,000	-	-	-	-	110,000
- ค่าสอนพิเศษ	100,000	-	-	-	-	-	-	-	100,000	-	-	-	-	100,000



รายงานแผนการใช้จ่ายงบประมาณ จากงบประมาณเงินรายได้ ประจำปีงบประมาณ พ.ศ. 2564 (รายละเอียด)
มหาวิทยาลัยทักษิณ

แผนงาน ผลผลิต กิจกรรม หน่วยงาน	งบประมาณ		แผนการใช้จ่าย												รวม		
	จัดสรร	จัดสรร	ค.ค.	พ.ย.	ธ.ค.	ม.ค.	ก.พ.	มี.ค.	เม.ย.	พ.ค.	มิ.ย.	ก.ค.	ส.ค.	ก.ย.			
รายการ																	
- ค่าตอบแทนอาจารย์พิเศษ	10,000	-	-	-	10,000	-	-	-	-	-	-	-	-	-	-	-	10,000
2) ค่าใช้สอย	62,900	6,100	6,100	6,100	1,100	1,100	11,100	1,100	11,100	11,100	1,100	6,100	6,100	800	800	62,900	
- ค่าประกันสังคมในฐานะนายจ้าง	6,900	600	600	600	600	600	600	600	600	600	600	600	600	300	300	6,900	
- ค่ารับรองและพิธีการ	6,000	500	500	500	500	500	500	500	500	500	500	500	500	500	500	6,000	
- ค่าซ่อมแซมครุภัณฑ์	30,000	-	5,000	5,000	-	-	10,000	-	-	-	-	10,000	-	-	5,000	30,000	
- ค่าจ้างเหมาบริการ	20,000	5,000	-	-	-	-	-	-	10,000	-	-	-	-	-	5,000	20,000	
3) ค่าวัสดุ	170,000	10,000	-	-	5,000	30,000	-	10,000	30,000	20,000	25,000	5,000	25,000	10,000	170,000		
- ค่าวัสดุสำนักงาน	70,000	10,000	-	-	5,000	10,000	-	10,000	-	20,000	-	5,000	-	10,000	70,000		
- ค่าวัสดุการศึกษา	100,000	-	-	-	-	20,000	-	-	30,000	-	25,000	-	25,000	-	100,000		
3. ค่าครุภัณฑ์ ที่ดินและสิ่งก่อสร้าง	231,000	-	-	-	100,000	131,000	-	-	-	-	-	-	-	-	-	231,000	
1) ครุภัณฑ์	231,000	-	-	-	100,000	131,000	-	-	-	-	-	-	-	-	-	231,000	
- ค่าครุภัณฑ์ที่มีราคาต่อหน่วยต่ำกว่า 1 ล้านบาท	231,000	-	-	-	100,000	131,000	-	-	-	-	-	-	-	-	-	231,000	
4. เงินอุดหนุน	748,000	50,000	-	-	188,000	10,000	50,000	50,000	50,000	220,000	30,000	80,000	-	70,000	748,000		
1) เงินอุดหนุนทั่วไป	748,000	50,000	-	-	188,000	10,000	50,000	50,000	50,000	220,000	30,000	80,000	-	70,000	748,000		
- โครงการพัฒนาวิจัยและศึกษานวัตกรรมเพื่อพัฒนาสังคม	500,000	50,000	-	-	100,000	-	50,000	50,000	50,000	100,000	-	80,000	-	70,000	500,000		
- งบประมาณวิชาการดำเนินการทำผลงานวิชาการ และวิจัย	50,000	-	-	-	20,000	-	-	-	-	-	30,000	-	-	-	50,000		
- โครงการสนับสนุนด้านวิชาการและบริการวิชาการ	30,000	-	-	-	-	10,000	-	-	-	20,000	-	-	-	-	30,000		
- งบสนับสนุนหลักสูตร กศ.ม.พอศึกษา	68,000	-	-	-	38,000	-	-	-	-	30,000	-	-	-	-	68,000		
- งบสนับสนุนรองรับการจัดการเรียนการสอนหลักสูตร กศ.บ.พล..	100,000	-	-	-	30,000	-	-	-	-	70,000	-	-	-	-	100,000		
5. ราชจ่ายอื่น	150,000	-	-	-	50,000	-	30,000	20,000	-	20,000	-	-	30,000	-	150,000		



รายงานแผนการใช้จ่ายงบประมาณ จากงบประมาณเงินรายได้ ประจำปีงบประมาณ พ.ศ. 2564 (รายละเอียด)
มหาวิทยาลัยทักษิณ

แผนงาน ผลผลิต กิจกรรม หน่วยงาน รายการ	งบประมาณ		แผนการใช้จ่าย										รวม		
	จัดสรร	จัดสรร	ค.ศ.	พ.ย.	ธ.ค.	ม.ค.	ก.พ.	มี.ค.	เม.ย.	พ.ค.	มิ.ย.	ก.ค.	ส.ค.	ก.ย.	รวม
1) รายจ่ายอื่น	150,000	-	-	-	50,000	-	-	30,000	20,000	-	20,000	-	30,000	-	150,000
- โครงการศึกษาดูงานของคณาจารย์และนิสิตทั้งในและต่างประเทศ..	30,000	-	-	-	-	-	30,000	-	-	-	-	-	-	-	30,000
- งบประมาณบุคลากรทั้งในและต่างประเทศ	120,000	-	-	-	50,000	-	-	-	20,000	-	20,000	-	30,000	-	120,000
สาขาวิชาจิตวิทยา	256,000	500	500	500	20,500	85,500	20,500	500	30,500	500	80,500	500	15,500	500	256,000
1. ค่าตอบแทนใช้สอยและวัสดุ	146,000	500	500	500	10,500	70,500	500	500	500	500	60,500	500	500	500	146,000
1) ค่าตอบแทน	100,000	-	-	-	-	50,000	-	-	-	-	50,000	-	-	-	100,000
- ค่าสอนพิเศษ	100,000	-	-	-	-	50,000	-	-	-	-	50,000	-	-	-	100,000
2) ค่าใช้สอย	26,000	500	500	500	500	20,500	500	500	500	500	500	500	500	500	26,000
- ค่ารับรองและพิธีการ	6,000	500	500	500	500	500	500	500	500	500	500	500	500	500	6,000
- ค่าจ้างเหมาบริการ	20,000	-	-	-	-	20,000	-	-	-	-	-	-	-	-	20,000
3) ค่าวัสดุ	20,000	-	-	-	10,000	-	-	-	-	-	10,000	-	-	-	20,000
- ค่าวัสดุสำนักงาน	20,000	-	-	-	10,000	-	-	-	-	-	10,000	-	-	-	20,000
2. เงินอุดหนุน	80,000	-	-	-	10,000	10,000	-	20,000	30,000	-	20,000	-	-	-	80,000
1) เงินอุดหนุนทั่วไป	80,000	-	-	-	10,000	10,000	-	20,000	30,000	-	20,000	-	-	-	80,000
- งบสนับสนุนการพัฒนาบัณฑิตและทำนุบำรุงศิลปวัฒนธรรม	50,000	-	-	-	10,000	-	-	20,000	30,000	-	20,000	-	-	-	50,000
- งบสนับสนุนงานวิชาการ งานวิจัย และบริการวิชาการ	30,000	-	-	-	-	-	-	-	-	-	-	-	-	-	30,000
3. รายจ่ายอื่น	30,000	-	-	-	-	15,000	-	-	-	-	-	-	15,000	-	30,000
1) รายจ่ายอื่น	30,000	-	-	-	-	15,000	-	-	-	-	-	-	15,000	-	30,000
- งบพัฒนาบุคลากรทั้งในและต่างประเทศ	30,000	-	-	-	-	15,000	-	-	-	-	-	-	15,000	-	30,000
สาขาวิชาเทคโนโลยีและสื่อสารการศึกษา	1,280,000	127,800	75,800	68,800	87,800	105,300	136,800	67,800	216,300	17,800	68,800	287,800	17,200	1,280,000	



รายงานแผนการใช้จ่ายงบประมาณ จากงบประมาณ พ.ศ. 2564 (รายเดือน)
มหาวิทยาลัยทักษิณ

แผนงาน ผลผลิต กิจกรรม หน่วยงาน รายการ	แผนการใช้จ่าย												รวม	
	จัดสรร	ด.ค.	พ.ย.	ธ.ค.	ม.ค.	ก.พ.	มี.ค.	เม.ย.	พ.ค.	มิ.ย.	ก.ค.	ส.ค.		ก.ย.
1. ค่าจ้างชั่วคราว	198,000	16,500	16,500	16,500	16,500	16,500	16,500	16,500	16,500	16,500	16,500	16,500	16,500	198,000
1) ค่าจ้างชั่วคราว	198,000	16,500	16,500	16,500	16,500	16,500	16,500	16,500	16,500	16,500	16,500	16,500	16,500	198,000
- ค่าจ้างลูกจ้างของมหาวิทยาลัย	198,000	16,500	16,500	16,500	16,500	16,500	16,500	16,500	16,500	16,500	16,500	16,500	16,500	198,000
2. ค่าตอบแทนวิทยากรและวัสดุ	448,000	51,300	29,300	51,300	1,300	78,800	1,300	1,300	28,800	1,300	1,300	201,300	700	448,000
1) ค่าตอบแทน	200,000	-	-	-	-	-	-	-	-	-	-	200,000	-	200,000
- ค่าสอนพิเศษ	200,000	-	-	-	-	-	-	-	-	-	-	200,000	-	200,000
2) ค่าวัสดุ	170,000	51,300	1,300	51,300	1,300	53,800	1,300	1,300	3,800	1,300	1,300	1,300	700	170,000
- ค่าประกันสังคมในฐานนายจ้าง	9,000	800	800	800	800	800	800	800	800	800	800	800	200	9,000
- ค่ารับรองและพิธีการ	6,000	500	500	500	500	500	500	500	500	500	500	500	500	6,000
- ค่าจ้างเหมาบริการ	150,000	50,000	-	50,000	-	50,000	-	-	-	-	-	-	-	150,000
- ค่าธรรมเนียมอื่นๆ	5,000	-	-	-	-	2,500	-	-	2,500	-	-	-	-	5,000
3) ค่าวัสดุ	78,000	-	28,000	-	-	25,000	-	-	25,000	-	-	-	-	78,000
- ค่าวัสดุสำนักงาน	78,000	-	28,000	-	-	25,000	-	-	25,000	-	-	-	-	78,000
3. ค่าสาธารณูปโภค	4,000	-	-	1,000	-	-	1,000	-	1,000	-	1,000	-	-	4,000
1) ค่าสาธารณูปโภค	4,000	-	-	1,000	-	-	1,000	-	1,000	-	1,000	-	-	4,000
- ค่าไปรษณีย์ โทรศัพท์ และอื่นๆ	4,000	-	-	1,000	-	-	1,000	-	1,000	-	1,000	-	-	4,000
4. เงินอุดหนุน	530,000	40,000	30,000	-	50,000	10,000	110,000	50,000	150,000	-	50,000	40,000	-	530,000
1) เงินอุดหนุนทั่วไป	530,000	40,000	30,000	-	50,000	10,000	110,000	50,000	150,000	-	50,000	40,000	-	530,000
- งบสนับสนุนโครงการพัฒนานิสิต	340,000	40,000	-	-	50,000	-	50,000	50,000	100,000	-	50,000	-	-	340,000
- งบสนับสนุนโครงการทำนุบำรุงศิลปวัฒนธรรม	30,000	-	10,000	-	-	10,000	-	-	10,000	-	-	-	-	30,000



รายงานแผนการใช้จ่ายงบประมาณ จากงบประมาณเงินรายได้ ประจำปีงบประมาณ พ.ศ. 2564 (รายละเอียด)
มหาวิทยาลัยทักษิณ

แผนงาน ผลผลิต กิจกรรม หน่วยงาน รายการ	แผนการใช้จ่าย											รวม		
	งบประมาณ จัดสรร	ด.ค.	พ.ย.	ธ.ค.	ม.ค.	ก.พ.	มี.ค.	เม.ย.	พ.ค.	มิ.ย.	ก.ค.		ส.ค.	ก.ย.
- งบสนับสนุนวิชาการ	100,000	-	20,000	-	-	-	40,000	-	20,000	-	-	20,000	-	100,000
- งบสนับสนุนวิจัย	60,000	-	-	-	-	-	20,000	-	20,000	-	-	20,000	-	60,000
5. ทยจ่ายอื่น	100,000	20,000	-	-	20,000	-	10,000	-	20,000	-	-	30,000	-	100,000
1) ทยจ่ายอื่น	100,000	20,000	-	-	20,000	-	10,000	-	20,000	-	-	30,000	-	100,000
- งบพัฒนาบุคลากรทั้งในและต่างประเทศ	100,000	20,000	-	-	20,000	-	10,000	-	20,000	-	-	30,000	-	100,000
สาขาวิชาการสอนวิทยาศาสตร์และคณิตศาสตร์	1,328,400	75,500	209,500	120,500	51,000	332,000	51,000	110,500	204,900	500	112,000	60,500	500	1,328,400
1. ค่าตอบแทนใช้สอยและวัสดุ	335,900	35,500	5,500	50,500	1,000	80,000	51,000	500	53,400	500	47,000	10,500	500	335,900
1) ค่าตอบแทน	95,000	-	2,000	30,000	-	34,500	-	-	17,500	-	1,000	10,000	-	95,000
- ค่าสอนพิเศษ	50,000	-	-	30,000	-	20,000	-	-	2,000	-	1,000	-	-	50,000
- ค่าตอบแทนปฏิบัติงานนอกเวลา	5,000	-	-	-	-	2,000	-	-	2,000	-	-	-	-	5,000
- ค่าตอบแทนวิชาการ	30,000	-	-	-	-	10,000	-	-	10,000	-	-	10,000	-	30,000
- ค่าตอบแทนอาจารย์พิเศษ	10,000	-	2,000	-	-	2,500	-	-	5,500	-	-	-	-	10,000
2) ค่าใช้สอย	140,900	25,500	3,500	500	1,000	20,500	51,000	500	5,900	500	31,000	500	500	140,900
- ค่ารับรองและพิธีการ	8,000	500	500	500	1,000	500	1,000	500	1,000	500	1,000	500	500	8,000
- ค่าจ้างเหมาบริการ	50,000	-	-	-	-	-	50,000	-	-	-	-	-	-	50,000
- ค่าซ่อมแซมครุภัณฑ์	7,900	-	3,000	-	-	-	-	-	4,900	-	-	-	-	7,900
- ค่าใช้จ่ายเดินทางไปปฏิบัติงาน	75,000	25,000	-	-	-	20,000	-	-	-	-	30,000	-	-	75,000
3) ค่าวัสดุ	100,000	10,000	-	20,000	-	25,000	-	-	30,000	-	15,000	-	-	100,000
- วัสดุสำนักงาน	100,000	10,000	-	20,000	-	25,000	-	-	30,000	-	15,000	-	-	100,000
2. ค่าสาธารณูปโภค	2,000	-	-	-	-	2,000	-	-	-	-	-	-	-	2,000



รายงานแผนการใช้จ่ายงบประมาณ จากงบประมาณเงินรายได้ ประจำปีงบประมาณ พ.ศ. 2564 (รายละเอียด)
มหาวิทยาลัยทักษิณ

แผนงาน ผลผลิต กิจกรรม หน่วยงาน รายการ	แผนการใช้จ่าย											รวม		
	งบประมาณ จัดสรร	ต.ค.	พ.ย.	ธ.ค.	ม.ค.	ก.พ.	มี.ค.	เม.ย.	พ.ค.	มิ.ย.	ก.ค.		ส.ค.	ก.ย.
1) ค่าสาธารณูปโภค	2,000	-	-	-	-	2,000	-	-	-	-	-	-	-	2,000
- ค่าไปรษณีย์ โทรศัพท์ และอื่นๆ	2,000	-	-	-	-	2,000	-	-	-	-	-	-	-	2,000
3. ค่าครุภัณฑ์ ที่ดินและสิ่งก่อสร้าง	204,000	-	204,000	-	-	-	-	-	-	-	-	-	-	204,000
1) ครุภัณฑ์	204,000	-	204,000	-	-	-	-	-	-	-	-	-	-	204,000
- ครุภัณฑ์ที่มีราคาต่อหน่วยต่ำกว่า 1 ล้านบาท	204,000	-	204,000	-	-	-	-	-	-	-	-	-	-	204,000
4. เงินอุดหนุน	556,500	40,000	-	30,000	50,000	150,000	-	100,000	86,500	-	50,000	50,000	-	556,500
1) เงินอุดหนุนทั่วไป	556,500	40,000	-	30,000	50,000	150,000	-	100,000	86,500	-	50,000	50,000	-	556,500
- เงินสนับสนุนการพัฒนาผลิตภัณฑ์ และบริการวิชาการ	420,000	40,000	-	30,000	50,000	50,000	-	100,000	50,000	-	50,000	50,000	-	420,000
- เงินสนับสนุนการจัดการเรียนการสอนหลักสูตร กสม.การสอบวิ..	136,500	-	-	-	-	100,000	-	-	36,500	-	-	-	-	136,500
5. รายจ่ายอื่น	230,000	-	-	40,000	40,000	100,000	-	10,000	65,000	-	15,000	-	-	230,000
1) รายจ่ายอื่น	230,000	-	-	40,000	40,000	100,000	-	10,000	65,000	-	15,000	-	-	230,000
- งบประมาณบุคลากรและนิสิตทั้งในและต่างประเทศ	100,000	-	-	10,000	10,000	50,000	-	10,000	15,000	-	15,000	-	-	100,000
- งบประมาณบุคลากรและนิสิตทั้งในและต่างประเทศ	130,000	-	-	30,000	30,000	50,000	-	50,000	50,000	-	50,000	-	-	130,000
สาขาวิชาการสอนศิลปศาสตร์	1,305,500	65,500	92,000	364,500	40,000	205,000	82,500	-	203,000	40,000	75,000	108,000	30,000	1,305,500
1. ค่าตอบแทนให้สอนและวิจัย	155,500	45,500	2,000	14,500	40,000	25,000	2,500	-	13,000	-	5,000	8,000	-	155,500
1) ค่าตอบแทน	10,000	-	-	2,500	-	-	2,500	-	2,500	-	-	2,500	-	10,000
- ค่าตอบแทนปฏิบัติงานนอกเวลา	10,000	-	-	2,500	-	-	2,500	-	2,500	-	-	2,500	-	10,000
2) ค่าให้สอน	80,500	20,500	2,000	2,000	40,000	5,000	-	-	5,500	-	-	5,500	-	80,500
- ค่ารับรองและพิธีการ	20,000	-	2,000	2,000	-	5,000	-	-	5,500	-	-	5,500	-	20,000
- ค่าจ้างเหมาบริการ	60,500	20,500	-	-	40,000	-	-	-	-	-	-	-	-	60,500



รายงานแผนการใช้จ่ายงบประมาณ จากงบประมาณเงินรายได้ ประจำปีงบประมาณ พ.ศ. 2564 (รายละเอียด)
มหาวิทยาลัยทักษิณ

แผนงาน ผลผลิต กิจกรรม หน่วยงาน รายการ	งบประมาณ จัดสรร	แผนการใช้จ่าย												รวม			
		ค.ศ.	พ.ย.	ธ.ค.	ม.ค.	ก.พ.	มี.ค.	เม.ย.	พ.ค.	มิ.ย.	ก.ค.	ส.ค.	ก.ย.				
3) ค่าวัสดุ - วัสดุสำนักงาน	65,000	25,000	-	10,000	-	20,000	-	-	5,000	-	5,000	-	-	5,000	-	-	65,000
2. ค่าครุภัณฑ์ ที่ดินและสิ่งก่อสร้าง 1) ครุภัณฑ์ - ค่าครุภัณฑ์ที่ราคาต่อหน่วยต่ำกว่า 1 ล้านบาท	280,000	-	-	280,000	-	-	-	-	-	-	-	-	-	-	-	-	280,000
3. เงินอุดหนุน 1) เงินอุดหนุนทั่วไป - งบสนับสนุนการพัฒนาบัณฑิตและทำนุบำรุงศิลปวัฒนธรรม - งบสนับสนุนงานวิชาการและบริการวิชาการ	590,000	-	50,000	70,000	-	120,000	50,000	-	120,000	40,000	120,000	-	-	20,000	20,000	20,000	590,000
4. ราชจ่ายอื่น 1) ราชจ่ายอื่น - งบพัฒนาบุคลากรทั้งในและต่างประเทศ - งบสนับสนุนการศึกษาของบุคลากรและนิสิตทั้งในและต...	100,000	-	40,000	20,000	-	20,000	-	-	30,000	-	20,000	-	-	20,000	-	20,000	100,000
1,400,000	20,000	40,000	40,000	-	60,000	30,000	-	-	70,000	-	70,000	-	-	50,000	10,000	280,000	
140,000	-	40,000	-	-	50,000	30,000	-	-	50,000	-	50,000	-	-	10,000	-	140,000	
16,141,100	3,316,800	539,500	1,650,100	3,195,800	351,400	1,148,200	2,217,900	346,900	1,129,400	1,259,800	280,400	704,900	16,141,100				
1,422,000	170,000	170,000	170,000	104,000	104,000	104,000	100,000	100,000	100,000	100,000	100,000	100,000	1,422,000				
1,422,000	170,000	170,000	170,000	104,000	104,000	104,000	100,000	100,000	100,000	100,000	100,000	100,000	1,422,000				
6,253,000	553,000	359,000	1,152,200	630,400	237,000	811,300	525,200	236,500	796,500	314,900	170,000	467,000	6,253,000				
2,916,900	120,200	14,000	808,200	174,700	14,000	588,200	120,200	14,000	574,000	121,400	14,000	354,000	2,916,900				
42,000	3,500	3,500	3,500	3,500	3,500	3,500	3,500	3,500	3,500	3,500	3,500	3,500	42,000				



รายงานแผนการใช้จ่ายงบประมาณ จากงบประมาณรายได้ ประจำปีงบประมาณ พ.ศ. 2564 (รายเดือน)
มหาวิทยาลัยทักษิณ

แผนงาน ผลผลิต กิจกรรม หน่วยงาน รายการ	งบประมาณ													แผนการใช้จ่าย													รวม
	จัดสรร													แผนการใช้จ่าย													
	ด.ค.	พ.ย.	ธ.ค.	ม.ค.	ก.พ.	มี.ค.	เม.ย.	พ.ค.	มิ.ย.	ก.ค.	ส.ค.	ก.ย.	รวม	ด.ค.	พ.ย.	ธ.ค.	ม.ค.	ก.พ.	มี.ค.	เม.ย.	พ.ค.	มิ.ย.	ก.ค.	ส.ค.	ก.ย.	รวม	
- ค่าตอบแทนปฏิบัติงานนอกเวลา	30,000	2,500	2,500	2,500	2,500	2,500	2,500	2,500	2,500	2,500	2,500	2,500	2,500	2,500	2,500	2,500	2,500	2,500	2,500	2,500	2,500	2,500	2,500	2,500	2,500	2,500	30,000
- ค่าสอนพิเศษ	2,200,000	-	770,000	-	-	550,000	-	-	-	550,000	-	-	-	550,000	-	-	-	-	-	550,000	-	-	-	-	330,000	2,200,000	
- ค่าตอบแทนผู้อำนวยการ	40,000	-	10,000	-	-	10,000	-	-	-	10,000	-	-	-	10,000	-	-	-	-	10,000	-	-	-	-	10,000	40,000		
- ค่าตอบแทนเงินประจำตำแหน่งผู้ช่วยคณบดี	96,000	8,000	8,000	8,000	8,000	8,000	8,000	8,000	8,000	8,000	8,000	8,000	8,000	8,000	8,000	8,000	8,000	8,000	8,000	8,000	8,000	8,000	8,000	8,000	8,000	96,000	
- ค่าตอบแทนที่ปรึกษาโครงการวิจัย/สหกิจศึกษา สาขาเศรษฐศาสตร์..	51,600	12,900	-	12,900	-	-	-	-	-	12,900	-	-	-	12,900	-	-	-	-	-	12,900	-	-	-	-	-	51,600	
- ค่าตอบแทนที่ปรึกษาโครงการวิจัย/สหกิจศึกษา บธ.บ. การตลาด..	41,400	10,300	-	10,300	-	-	-	-	-	10,300	-	-	-	10,300	-	-	-	-	-	10,300	-	-	-	-	-	41,400	
- ค่าตอบแทนที่ปรึกษาโครงการวิจัย/สหกิจศึกษา บธ.บ. การบริหาร..	33,000	8,000	-	8,000	-	-	-	-	-	8,000	-	-	-	8,000	-	-	-	-	-	8,000	-	-	-	-	-	33,000	
- ค่าตอบแทนที่ปรึกษาโครงการวิจัย/สหกิจศึกษา บธ.บ. การจัดการ..	150,000	37,500	-	37,500	-	-	-	-	-	37,500	-	-	-	37,500	-	-	-	-	-	37,500	-	-	-	-	-	150,000	
- ค่าตอบแทนที่ปรึกษาโครงการวิจัย/สหกิจศึกษา สาขาการบัญชี..	5,000	-	-	5,000	-	-	-	-	-	5,000	-	-	-	5,000	-	-	-	-	-	5,000	-	-	-	-	-	5,000	
- ค่าตอบแทนการนิเทศนิสิตฝึกงาน บธ.บ. การตลาด	8,000	-	-	8,000	-	-	-	-	-	8,000	-	-	-	8,000	-	-	-	-	-	8,000	-	-	-	-	-	8,000	
- ค่าตอบแทนการนิเทศนิสิตฝึกงาน บธ.บ. การประกอบอาหาร	16,500	-	-	16,500	-	-	-	-	-	16,500	-	-	-	16,500	-	-	-	-	-	16,500	-	-	-	-	-	16,500	
- ค่าตอบแทนการนิเทศนิสิตฝึกงาน บธ.บ. การจัดการธุรกิจการ..	150,000	37,500	-	37,500	-	-	-	-	-	37,500	-	-	-	37,500	-	-	-	-	-	37,500	-	-	-	-	-	150,000	
- ค่าตอบแทนการนิเทศนิสิตฝึกงาน สาขาการบัญชี	25,000	-	-	25,000	-	-	-	-	-	25,000	-	-	-	25,000	-	-	-	-	-	25,000	-	-	-	-	-	25,000	
- ค่าตอบแทนการนิเทศนิสิตฝึกงาน สาขาเศรษฐศาสตร์	28,400	-	14,200	-	-	14,200	-	-	-	14,200	-	-	-	14,200	-	-	-	-	-	14,200	-	-	-	-	-	28,400	
2) ค่าใช้สอย	2,886,100	377,800	290,000	418,200	185,500	185,600	367,500	185,000	185,000	185,000	173,500	136,000	95,000	2,886,100													
- ค่ารับรองและพิธีการ	200,000	27,000	27,000	15,000	15,000	15,000	15,000	15,000	15,000	15,000	10,000	10,000	10,000	200,000													
- ค่าใช้จ่ายในการเดินทางไปปฏิบัติงาน	1,580,000	200,000	200,000	120,000	120,000	120,000	120,000	120,000	120,000	120,000	100,000	100,000	60,000	1,580,000													
- ค่าจ้างเหมาบริการ	493,600	57,000	57,000	44,500	44,500	44,600	44,000	44,000	44,000	44,000	20,000	20,000	17,000	493,600													
- ค่าประทับลิศตมในฐานะนายจ้าง	72,000	6,000	6,000	6,000	6,000	6,000	6,000	6,000	6,000	6,000	6,000	6,000	6,000	72,000													
- ค่าเดินทางไปนิเทศนิสิตฝึกงาน/สหกิจศึกษา บธ.บ.	60,000	30,000	-	30,000	-	-	-	-	-	30,000	-	-	-	60,000													



รายงานแผนการใช้จ่ายงบประมาณ จากงบประมาณเงินรายได้ ประจำปีงบประมาณ พ.ศ. 2564 (รายละเอียด)
มหาวิทยาลัยทักษิณ

แผนงาน ผลผลิต กิจกรรม หน่วยงาน รายการ	แผนการใช้จ่าย											รวม		
	งบประมาณ จัดสรร	ค.ค.	พ.ย.	ธ.ค.	ม.ค.	ก.พ.	มี.ค.	เม.ย.	พ.ค.	มิ.ย.	ก.ค.		ส.ค.	ก.ย.
- ค่าเดินทางไปทัศนศึกษา/สภกศึกษา บธ.ป...	40,500	20,300	-	-	20,200	-	-	-	-	-	-	-	-	40,500
- ค่าเดินทางไปทัศนศึกษา/สภกศึกษา บธ.ป...	150,000	37,500	-	-	37,500	-	-	37,500	-	-	-	-	-	150,000
- ค่าเดินทางไปทัศนศึกษา/สภกศึกษา บธ.ป...	140,000	-	-	-	70,000	-	-	70,000	-	-	-	-	-	140,000
- ค่าเดินทางไปทัศนศึกษา/สภกศึกษา บธ.ป...	150,000	-	-	-	75,000	-	-	75,000	-	-	-	-	-	150,000
3) ค่าวัสดุ	450,000	55,000	55,000	55,000	37,500	37,500	37,500	37,500	37,500	37,500	20,000	20,000	20,000	450,000
- ค่าวัสดุ	450,000	55,000	55,000	55,000	37,500	37,500	37,500	37,500	37,500	37,500	20,000	20,000	20,000	450,000
3. ค่าสาธารณูปโภค	125,000	10,500	10,500	10,400	10,400	10,400	10,400	10,400	10,400	10,400	10,400	10,400	10,400	125,000
1) ค่าสาธารณูปโภค	125,000	10,500	10,500	10,400	10,400	10,400	10,400	10,400	10,400	10,400	10,400	10,400	10,400	125,000
- ค่าโทรศัพท์ ค่าบริการอินเทอร์เน็ต ค่าไปรษณีย์	448,000	-	-	-	448,000	-	-	-	-	-	-	-	-	448,000
4. ค่าครุภัณฑ์ ที่ดินและสิ่งก่อสร้าง	448,000	-	-	-	448,000	-	-	-	-	-	-	-	-	448,000
1) ครุภัณฑ์	448,000	-	-	-	448,000	-	-	-	-	-	-	-	-	448,000
- ค่าครุภัณฑ์ที่ราคาต่อหน่วยต่ำกว่า 1 ล้านบาท	448,000	-	-	-	448,000	-	-	-	-	-	-	-	-	448,000
5. เงินอุดหนุน	6,673,100	1,633,300	-	317,500	1,833,000	-	-	222,500	1,482,300	-	222,500	834,500	127,500	6,673,100
1) เงินอุดหนุนทั่วไป	6,673,100	1,633,300	-	317,500	1,833,000	-	-	222,500	1,482,300	-	222,500	834,500	127,500	6,673,100
- เงินสนับสนุนโครงการประกันคุณภาพการศึกษา/โครงการเกษตร...	300,000	-	-	120,000	-	-	-	75,000	-	-	75,000	-	30,000	300,000
- เงินสนับสนุนโครงการจัดการความรู้ การบริหารความเส...	20,000	-	-	5,000	-	-	-	5,000	-	-	5,000	-	5,000	20,000
- เงินสนับสนุนการผลิตเอกสารประกอบการสอน เอกสารคำสอน ...	200,000	80,000	-	-	50,000	-	-	50,000	-	-	20,000	-	-	200,000
- เงินสนับสนุนวารสารวิจัยจากเงินรายได้ของคณะเศรษฐศาสตร์...	400,000	-	-	150,000	-	-	-	100,000	-	-	100,000	-	50,000	400,000
- เงินสนับสนุนการฝึกอบรมภาษาอังกฤษ	50,000	-	-	12,500	-	-	-	12,500	-	-	12,500	-	12,500	50,000
- โครงการจัดทำสารานุกรมและเศรษฐศาสตร์และบริหารธุรกิจ	200,000	70,000	-	-	50,000	-	-	50,000	-	-	30,000	-	-	200,000



รายงานแผนการใช้จ่ายงบประมาณ จากงบประมาณเงินรายได้ ประจำปีงบประมาณ พ.ศ. 2564 (รายเดือน)
มหาวิทยาลัยทักษิณ

แผนงาน ผลผลิต กิจกรรม หน่วยงาน	งบประมาณ จัดสรร	แผนการใช้จ่าย											รวม			
		ต.ค.	พ.ย.	ธ.ค.	ม.ค.	ก.พ.	มี.ค.	เม.ย.	พ.ค.	มิ.ย.	ก.ค.	ส.ค.		ก.ย.		
- โครงการประชาสัมพันธ์คณะเศรษฐศาสตร์และบริหารธุรกิจ	450,000	160,000	-	-	112,500	-	-	-	-	-	-	65,000	-	-	-	450,000
- เงินสนับสนุนโครงการความร่วมมือทางวิชาการ พัฒนานิสิตแ...	200,000	70,000	-	-	50,000	-	-	-	-	-	-	30,000	-	-	-	200,000
- เงินสนับสนุนโครงการร่วมมือทางวิชาการ/แสดงทางอสังกั...	400,000	-	-	-	200,000	-	-	-	-	-	-	-	-	-	-	400,000
- เงินสนับสนุนโครงการแลกเปลี่ยนบุคลากรและนิสิตภายใต้ M...	150,000	55,000	-	-	35,000	-	-	-	-	-	-	25,000	-	-	-	150,000
- เงินสนับสนุนค่าตอบแทนการตีพิมพ์ผลงานวิชาการ	150,000	55,000	-	-	40,000	-	-	-	-	-	-	15,000	-	-	-	150,000
- เงินสนับสนุนโครงการทำบุญคณะ	35,000	-	-	-	35,000	-	-	-	-	-	-	-	-	-	-	35,000
- เงินสนับสนุนโครงการสร้างความเข้มแข็งของชุมชน	100,000	50,000	-	-	25,000	-	-	-	-	-	-	-	-	-	-	100,000
- เงินสนับสนุนโครงการประชุมสัมมนาการบริหารจัดการภายในคณะฯ	500,000	175,000	-	-	125,000	-	-	-	-	-	-	75,000	-	-	-	500,000
- เงินสนับสนุนโครงการประชุมสัมมนาวิชาการบริหารจัดการภายในคณะฯ	350,000	19,500	-	-	80,500	-	-	-	-	-	-	100,000	-	-	-	350,000
- เงินสนับสนุนโครงการบริการวิชาการ/หลักสูตรต่อเนื่อง	150,000	55,000	-	-	37,500	-	-	-	-	-	-	20,000	-	-	-	150,000
- เงินสนับสนุนโครงการความร่วมมือทางด้านศิลปวัฒนธรรม	50,000	-	-	-	20,000	-	-	-	-	-	-	20,000	-	-	-	50,000
- เงินสนับสนุนการพัฒนาหลักสูตรปรับปรุงหลักสูตรใหม่	120,000	-	-	30,000	-	-	-	30,000	-	-	-	-	-	30,000	-	120,000
- เงินสนับสนุนกิจกรรม ECBA สัมพันธ์ (ศิษย์เก่า/บุคลากร)	200,000	80,000	-	-	50,000	-	-	-	-	-	-	20,000	-	-	-	200,000
- เงินสนับสนุนหอศาสตรมหาวิทยลัยทักษิณ	120,000	50,000	-	-	30,000	-	-	-	-	-	-	10,000	-	-	-	120,000
- เงินสนับสนุนพันธกิจเพื่อการประกันคุณภาพหลักสูตรฯ สาขา...	408,800	96,000	-	-	113,000	-	-	-	-	-	-	74,500	-	-	-	408,800
- เงินสนับสนุนพันธกิจเพื่อการประกันคุณภาพหลักสูตรฯ สาขา...	806,800	343,000	-	-	334,800	-	-	-	-	-	-	38,000	-	-	-	806,800
- เงินสนับสนุนพันธกิจเพื่อการประกันคุณภาพหลักสูตรฯ บธ...	361,000	50,800	-	-	90,200	-	-	-	-	-	-	119,500	-	-	-	361,000
- เงินสนับสนุนพันธกิจเพื่อการประกันคุณภาพหลักสูตรฯ บธ...	413,900	72,900	-	-	260,500	-	-	-	-	-	-	8,000	-	-	-	413,900
- เงินสนับสนุนพันธกิจเพื่อการประกันคุณภาพหลักสูตรฯ บธ...	521,500	135,000	-	-	129,000	-	-	-	-	-	-	157,500	-	-	-	521,500
- เงินสนับสนุนพันธกิจเพื่อการประกันคุณภาพหลักสูตรฯ บธ...	16,100	16,100	-	-	-	-	-	-	-	-	-	-	-	-	-	16,100



รายงานแผนการใช้จ่ายงบประมาณ จากงบประมาณ พ.ศ. 2564 (รายเดือน)
มหาวิทยาลัยทักษิณ

แผนงาน ผลผลิต กิจกรรม หน่วยงาน รายการ	งบประมาณ จัดสรร	แผนการใช้จ่าย											รวม				
		ค.ศ.	พ.ย.	ธ.ค.	ม.ค.	ก.พ.	มี.ค.	เม.ย.	พ.ค.	มิ.ย.	ก.ค.	ส.ค.		ก.ย.			
6. รายจ่ายอื่น	1,220,000	950,000	-	-	170,000	-	-	-	100,000	-	-	-	-	-	-	-	1,220,000
1) รายจ่ายอื่น	1,220,000	950,000	-	-	170,000	-	-	-	100,000	-	-	-	-	-	-	-	1,220,000
- งบบุคลากร	800,000	800,000	-	-	-	-	-	-	-	-	-	-	-	-	-	-	800,000
- เงินสนับสนุนการเผยแพร่ผลงานวิจัยระดับนานาชาติ	300,000	100,000	-	-	100,000	-	-	-	100,000	-	-	-	-	-	-	-	300,000
- เงินสนับสนุนความร่วมมือทางวิชาการกับ มหาวิทยาลัยต่าง..	50,000	50,000	-	-	-	-	-	-	-	-	-	-	-	-	-	-	50,000
- โครงการศึกษาดูงาน ณ ต่างประเทศเพื่อติดสถานศึกษาต่างประเทศ	70,000	-	-	-	70,000	-	-	-	-	-	-	-	-	-	-	-	70,000
โครงการจัดการศึกษาระดับปริญญาเอกการจัดการธุรกิจ	282,100	-	-	-	-	-	-	-	-	-	-	-	282,100	-	-	-	282,100
1. เงินอุดหนุน	282,100	-	-	-	-	-	-	-	-	-	-	-	-	-	-	-	282,100
1) เงินอุดหนุนทั่วไป	282,100	-	-	-	-	-	-	-	-	-	-	-	-	-	-	-	282,100
- อุดหนุนการจัดการเรียนการสอน	282,100	-	-	-	-	-	-	-	-	-	-	-	-	-	-	-	282,100
สำนักงานคณะกรรมการการอุดมศึกษา	5,282,400	627,000	473,400	562,900	581,900	714,400	321,800	289,600	297,900	559,800	350,800	326,800	176,100	176,100	176,100	5,282,400	
1. ค่าจ้างชั่วคราว	985,500	42,800	42,800	42,800	42,800	42,800	42,800	121,500	121,500	121,500	121,500	121,500	121,200	121,200	121,200	985,500	
1) ค่าจ้างชั่วคราว	985,500	42,800	42,800	42,800	42,800	42,800	42,800	121,500	121,500	121,500	121,500	121,500	121,200	121,200	121,200	985,500	
- ค่าจ้างลูกจ้างของมหาวิทยาลัย	985,500	42,800	42,800	42,800	42,800	42,800	42,800	121,500	121,500	121,500	121,500	121,500	121,200	121,200	121,200	985,500	
2. ค่าตอบแทนให้สอนและวิจัย	1,077,800	59,600	98,100	70,500	154,500	165,000	80,400	68,500	86,800	73,700	114,700	70,700	35,300	35,300	35,300	1,077,800	
1) ค่าตอบแทน	267,700	20,700	23,200	23,200	20,700	23,200	23,100	20,600	23,100	23,100	20,600	23,100	23,100	23,100	23,100	267,700	
- ค่าเบี้ยประชุม	55,700	4,700	4,700	4,700	4,700	4,700	4,600	4,600	4,600	4,600	4,600	4,600	4,600	4,600	4,600	55,700	
- เงินประจำตำแหน่งและค่าตอบแทนผู้เงินประจำตำแหน่ง	192,000	16,000	16,000	16,000	16,000	16,000	16,000	16,000	16,000	16,000	16,000	16,000	16,000	16,000	16,000	192,000	
- ค่าตอบแทนผู้ทรงคุณวุฒิประเมินการสอน ประเมินเอกสารปรั...	20,000	-	2,500	2,500	-	2,500	2,500	-	2,500	2,500	-	2,500	2,500	2,500	2,500	20,000	
2) ค่าให้สอน	348,600	28,900	28,900	32,300	28,800	28,800	32,300	22,900	22,700	35,600	42,600	32,600	12,200	12,200	12,200	348,600	



รายงานแผนการใช้จ่ายงบประมาณ จากงบประมาณเงินรายได้ ประจำปีงบประมาณ พ.ศ. 2564 (รายละเอียด)
มหาวิทยาลัยทักษิณ

แผนงาน ผลผลิต กิจกรรม หน่วยงาน รายการ	งบประมาณ		แผนการใช้จ่าย										รวม	
	จัดสรร	จ.ค.ค.	พ.ย.	ธ.ค.	ม.ค.	ก.พ.	มี.ค.	เม.ย.	พ.ค.	มิ.ย.	ก.ค.	ส.ค.		ก.ย.
- ค่ารับรองและพิธีการ	80,000	6,700	6,700	6,700	6,700	6,700	6,700	6,700	6,700	6,700	6,700	6,700	6,300	80,000
- ค่าจ้างเหมาบริการ	200,000	20,000	20,000	20,000	20,000	20,000	20,000	10,000	10,000	20,000	20,000	20,000	-	200,000
- ค่าธรรมเนียม	20,000	-	-	3,500	-	-	3,500	-	-	3,000	10,000	-	-	20,000
- ค่าประกันสังคมในฐานะนายจ้าง	48,600	2,200	2,200	2,100	2,100	2,100	2,100	6,200	6,000	5,900	5,900	5,900	5,900	48,600
3) ค่าวัสดุ	461,500	10,000	46,000	15,000	105,000	113,000	85,000	25,000	25,000	41,000	15,000	15,000	-	461,500
- ค่าวัสดุคอมพิวเตอร์	210,000	5,000	5,000	5,000	75,000	85,000	5,000	5,000	5,000	5,000	5,000	5,000	-	210,000
- ค่าวัสดุสำนักงาน	100,000	-	10,000	10,000	10,000	10,000	10,000	10,000	10,000	10,000	10,000	10,000	-	100,000
- ค่าวัสดุไฟฟ้าและวิทยุ	50,000	-	10,000	-	10,000	-	10,000	-	-	10,000	-	10,000	-	50,000
- ค่าวัสดุก่อสร้าง	20,000	-	5,000	-	5,000	-	5,000	-	5,000	-	-	5,000	-	20,000
- ค่าวัสดุงานบ้านงานครัว	15,000	5,000	-	-	-	5,000	-	-	3,000	-	-	2,000	-	15,000
- ค่าวัสดุโฆษณาและเผยแพร่	21,500	-	5,000	-	5,000	-	5,000	-	5,000	-	-	6,500	-	21,500
- วัสดุดนตรีและนาฏศิลป์	15,000	-	3,000	-	-	5,000	-	-	-	5,000	-	2,000	-	15,000
- ค่าวัสดุหนังสือ วารสารและตำรา	30,000	-	8,000	-	-	8,000	-	-	-	8,000	-	6,000	-	30,000
3. ค่าสาธารณูปโภค	115,200	9,600	9,600	9,600	9,600	9,600	9,600	9,600	9,600	9,600	9,600	9,600	9,600	115,200
1) ค่าสาธารณูปโภค	115,200	9,600	9,600	9,600	9,600	9,600	9,600	9,600	9,600	9,600	9,600	9,600	9,600	115,200
- ค่าโทรศัพท์เคลื่อนที่พร้อมค่าบริการอินเทอร์เน็ต	115,200	9,600	9,600	9,600	9,600	9,600	9,600	9,600	9,600	9,600	9,600	9,600	9,600	115,200
4. เงินอุดหนุน	2,503,900	465,000	252,900	370,000	305,000	377,000	377,000	377,000	377,000	305,000	305,000	305,000	10,000	2,503,900
1) เงินอุดหนุนทั่วไป	2,503,900	465,000	252,900	370,000	305,000	377,000	377,000	377,000	377,000	305,000	305,000	305,000	10,000	2,503,900
- งบกลาง	444,000	50,000	-	50,000	100,000	100,000	100,000	44,000	-	-	100,000	-	-	444,000
- งบสนับสนุนงานสร้างเสริมศักยภาพ (บุคลากรสาขาวิชาการ)	350,000	60,000	-	60,000	-	60,000	-	60,000	-	60,000	-	50,000	-	350,000



รายงานแผนการใช้จ่ายงบประมาณ จากงบประมาณ พ.ศ. 2564 (รายเดือน)
มหาวิทยาลัยทักษิณ

แผนงาน ผลผลิต กิจกรรม หน่วยงาน รายการ	งบประมาณ		แผนการใช้จ่าย										รวม		
	จัดสรร	จัดสรร	ค.ค.	พ.ย.	ธ.ค.	ม.ค.	ก.พ.	มี.ค.	เม.ย.	พ.ค.	มิ.ย.	ก.ค.		ส.ค.	ก.ย.
- งบสนับสนุนงานการจัดทำผลงานวิชาการ (บุคลากรสายสนับสนุน...)	35,000	5,000	5,000	5,000	5,000	-	5,000	-	5,000	-	5,000	-	5,000	-	35,000
- โครงการทบทวนจัดทำแผนกลยุทธ์ปี 2562-2566/การจัดทำแผน...	120,000	120,000	-	-	-	-	-	-	-	-	-	-	-	-	120,000
- ค่าใช้จ่ายบำรุงรักษาอาคารเรียนและห้องเรียนต่างๆ	12,000	-	-	-	-	-	12,000	-	-	-	-	-	-	-	12,000
- โครงการบูรณาการพัฒนาระบบสารสนเทศ ปีการศึกษา 2564	30,000	-	-	-	-	-	-	-	-	-	30,000	-	-	-	30,000
- โครงการบ่มิทธิผล ประจำปีการศึกษา 2563	30,000	-	-	-	-	-	30,000	-	-	-	-	-	-	-	30,000
- งบประมาณบุคลากรสายวิชาการและสายสนับสนุนคณะศิลปกรรมศาสตร์	100,000	10,000	10,000	10,000	10,000	10,000	10,000	-	-	10,000	10,000	10,000	10,000	10,000	100,000
- งบประมาณบุคลากรสายวิชาการและสายสนับสนุนคณะศิลปกรรมศาสตร์	100,000	10,000	10,000	10,000	10,000	10,000	10,000	-	-	10,000	10,000	10,000	10,000	10,000	100,000
- งบสนับสนุนยุทธศาสตร์การพัฒนา ดำรงโครงการปฏิบัติงาน น...	200,000	25,000	25,000	25,000	25,000	25,000	25,000	-	-	25,000	25,000	-	-	-	200,000
- โครงการเตรียมความพร้อมรองรับการประเมินคุณภาพการศึกษา	30,000	-	-	-	-	-	-	-	-	-	-	-	30,000	-	30,000
- โครงการเตรียมความพร้อมรองรับการประเมินคุณภาพการศึกษา	25,000	-	-	-	-	-	-	-	-	-	-	25,000	-	-	25,000
- งบพัฒนากระบวนการสื่อสารองค์การและการประชาสัมพันธ์	42,900	-	42,900	-	-	-	-	-	-	-	-	-	-	-	42,900
- โครงการส่งเสริมและพัฒนาแหล่งเรียนรู้คณะศิลปกรรมศาสตร์ ..	35,000	-	-	-	35,000	-	-	-	-	-	-	-	-	-	35,000
- โครงการแสดงความยินดีกับบัณฑิตใหม่	30,000	-	-	-	-	-	-	-	-	30,000	-	-	-	-	30,000
- โครงการสนับสนุนการจัดทำรายงานการสอบ	20,000	10,000	-	-	-	-	-	-	-	-	10,000	-	-	-	20,000
- งบดำเนินงานบริการวิชาการและการทำนุบำรุงศิลปะและวัฒ...	200,000	50,000	50,000	50,000	50,000	50,000	50,000	-	-	-	-	-	-	-	200,000
- งบดำเนินงานศิลปกรรมวิชาการ	500,000	100,000	100,000	100,000	100,000	100,000	100,000	-	-	-	-	-	-	-	500,000
- งบดำเนินงานมาตรการป้องกันและระงับเหตุร้ายต่อโรมา ค...	200,000	25,000	10,000	10,000	25,000	10,000	25,000	10,000	25,000	10,000	25,000	10,000	25,000	25,000	200,000
5. รายชื่อยื่น	600,000	50,000	70,000	70,000	70,000	70,000	70,000	70,000	70,000	70,000	70,000	70,000	70,000	70,000	600,000
1) รายจ่ายอื่น	600,000	50,000	70,000	70,000	70,000	70,000	70,000	70,000	70,000	70,000	70,000	70,000	70,000	70,000	600,000
- งบสำรองจ่าย	500,000	50,000	50,000	50,000	50,000	50,000	50,000	50,000	50,000	50,000	50,000	50,000	50,000	50,000	500,000



รายงานแผนการใช้จ่ายงบประมาณ จากงบประมาณเงินรายได้ ประจำปีงบประมาณ พ.ศ. 2564 (รายละเอียด)
มหาวิทยาลัยทักษิณ

แผนงาน ผลผลิต กิจกรรม หน่วยงาน รายการ	งบประมาณ		แผนการใช้จ่าย													รวม	
	จัดสรร	จ.ค.	พ.ย.	จ.ค.	ม.ค.	ก.พ.	มี.ค.	เม.ย.	พ.ค.	มิ.ย.	ก.ค.	ส.ค.	ก.ย.	รวม	รวม		
- งบสนับสนุนความร่วมมือกับต่างประเทศ	100,000	-	20,000	20,000	20,000	20,000	20,000	-	-	-	-	-	-	-	-	100,000	
สาขาวิชาทัศนศิลป์	901,400	56,200	68,000	53,000	65,700	99,700	135,000	90,000	90,000	159,900	57,000	20,000	6,900	901,400	901,400		
1. ค่าตอบแทนวิทยากรและวัสดุ	313,600	36,200	42,000	41,000	25,700	27,700	18,000	20,000	18,000	61,000	17,000	7,000	-	313,600	313,600		
1) ค่าใช้สอย	123,600	21,200	6,000	26,000	12,700	7,700	5,000	10,000	5,000	25,000	5,000	-	-	123,600	123,600		
- ค่าใช้จ่ายเดินทางไปปฏิบัติงาน	100,000	15,000	5,000	25,000	5,000	5,000	5,000	5,000	5,000	25,000	5,000	-	-	100,000	100,000		
- ค่ารับรองและพิธีการ	13,000	1,000	1,000	1,000	5,000	5,000	-	5,000	-	-	-	-	-	13,000	13,000		
- ค่าจ้างเหมาบริการ	10,600	5,200	-	-	2,700	2,700	-	-	-	-	-	-	-	10,600	10,600		
2) ค่าวัสดุ	190,000	15,000	36,000	15,000	13,000	20,000	13,000	10,000	13,000	36,000	12,000	7,000	-	190,000	190,000		
- ค่าวัสดุการศึกษา	157,000	10,000	35,000	10,000	10,000	10,000	10,000	10,000	10,000	35,000	10,000	7,000	-	157,000	157,000		
- ค่าวัสดุสำนักงาน	15,000	5,000	-	5,000	-	5,000	-	-	-	-	-	-	-	15,000	15,000		
- ค่าวัสดุคอมพิวเตอร์	7,000	-	1,000	-	3,000	-	-	-	3,000	-	-	-	-	7,000	7,000		
- ค่าวัสดุไฟฟ้าและวิทยุ	2,000	-	-	-	-	-	2,000	-	-	-	-	-	-	2,000	2,000		
- ค่าวัสดุงานบ้านงานครัว	2,000	-	-	-	-	-	1,000	-	-	1,000	-	-	-	2,000	2,000		
- ค่าวัสดุก่อสร้าง	7,000	-	-	-	-	5,000	-	-	-	-	2,000	-	-	7,000	7,000		
2. ค่าสาธารณูปโภค	15,000	-	2,000	2,000	2,000	2,000	2,000	-	2,000	2,000	-	3,000	-	15,000	15,000		
1) ค่าสาธารณูปโภค	15,000	-	2,000	2,000	2,000	2,000	2,000	-	2,000	2,000	-	3,000	-	15,000	15,000		
- ค่าสาธารณูปโภค	15,000	-	2,000	2,000	2,000	2,000	2,000	-	2,000	2,000	-	3,000	-	15,000	15,000		
3. เงินอุดหนุน	349,000	20,000	14,000	14,000	40,000	50,000	75,000	50,000	30,000	50,000	20,000	-	-	349,000	349,000		
1) เงินอุดหนุนทั่วไป	349,000	20,000	14,000	14,000	40,000	50,000	75,000	50,000	30,000	50,000	20,000	-	-	349,000	349,000		
- โครงการศึกษาชุมชนด้านทัศนศิลป์	45,000	-	-	-	-	45,000	-	-	-	-	-	-	-	45,000	45,000		



รายงานแผนการใช้จ่ายงบประมาณ จากงบประมาณเงินรายได้ ประจำปีงบประมาณ พ.ศ. 2564 (รายเดือน)
มหาวิทยาลัยทักษิณ

แผนงาน ผลผลิต กิจกรรม หน่วยงาน รายการ	งบประมาณ จัดสรร		แผนการใช้จ่าย										รวม			
	ด.ค.	พ.ย.	ธ.ค.	ม.ค.	ก.พ.	มี.ค.	เม.ย.	พ.ค.	มิ.ย.	ก.ค.	ส.ค.	ก.ย.				
- โครงการรับพื้นฐานการศึกษา นวัตกรรมปีที่ 1 สาขาวิชา...	10,000	-	-	-	-	-	-	10,000	-	-	-	-	-	10,000	-	10,000
- โครงการศิลปวัฒนธรรม	60,000	-	-	-	30,000	-	-	-	-	30,000	-	-	-	-	-	60,000
- งบประมาณสนับสนุนการจัดการเรียนการสอน	144,000	20,000	14,000	20,000	20,000	-	-	-	-	-	20,000	20,000	30,000	20,000	-	144,000
- โครงการฝึกอบรมปฏิบัติการวิชาการนอกโรงเรียน	40,000	-	-	20,000	-	-	-	-	-	-	-	-	20,000	-	-	40,000
- โครงการศึกษาประวัติศาสตร์ศิลป์	50,000	-	-	-	-	-	-	-	50,000	-	-	-	-	-	-	50,000
4. ใช้จ่ายอื่น	223,800	-	10,000	-	20,000	-	-	20,000	20,000	40,000	40,000	20,000	46,900	20,000	10,000	223,800
1) ใช้จ่ายอื่น	223,800	-	10,000	-	20,000	-	-	20,000	20,000	40,000	40,000	20,000	46,900	20,000	10,000	223,800
- งบสำรองจ่าย	96,900	-	-	-	10,000	-	-	-	10,000	-	-	20,000	36,900	20,000	-	96,900
- โครงการพัฒนาภาษาเขียนและศิลปะเป็นต่างประเทศ	30,000	-	-	-	-	-	-	-	-	30,000	-	-	-	-	-	30,000
- โครงการสนับสนุนในการจัดทำหลักสูตรใหม่	30,000	-	10,000	-	-	-	-	-	-	10,000	-	-	10,000	-	-	30,000
- งบค่าใช้จ่ายส่วนกลาง	66,900	-	-	-	-	-	-	-	10,000	-	-	-	-	-	-	66,900
สาขาวิชาดุริยางคศาสตร์ไทย	153,000	24,000	23,000	58,000	15,000	-	-	-	-	-	-	15,000	5,000	13,000	-	153,000
1. ค่าตอบแทนวิจัยและวิจัย	55,000	20,000	-	30,000	-	-	-	-	-	-	-	-	5,000	-	-	55,000
1) ค่าจ้าง	41,000	11,000	-	30,000	-	-	-	-	-	-	-	-	-	-	-	41,000
- ค่าจ้างเหมาบริการ	41,000	11,000	-	30,000	-	-	-	-	-	-	-	-	-	-	-	41,000
2) ค่าวัสดุ	14,000	9,000	-	-	-	-	-	-	-	-	-	5,000	-	-	-	14,000
- ค่าวัสดุสำนักงาน	1,000	1,000	-	-	-	-	-	-	-	-	-	-	-	-	-	1,000
- ค่าวัสดุคอมพิวเตอร์	1,000	1,000	-	-	-	-	-	-	-	-	-	-	-	-	-	1,000
- ค่าวัสดุหนังสือและตำรา	1,000	1,000	-	-	-	-	-	-	-	-	-	-	-	-	-	1,000
- ค่าวัสดุดนตรีและนาฏศิลป์	11,000	6,000	-	-	-	-	-	-	-	-	-	5,000	-	-	-	11,000



รายงานแผนการใช้จ่ายงบประมาณ จากงบประมาณ พ.ศ. 2564 (รายเดือน)
มหาวิทยาลัยทักษิณ

แผนงาน ผลผลิต กิจกรรม หน่วยงาน รายการ	งบประมาณ จัดสรร	แผนการใช้จ่าย												รวม		
		ค.ศ.	พ.ย.	ธ.ค.	ม.ค.	ก.พ.	มี.ค.	เม.ย.	พ.ค.	มิ.ย.	ก.ค.	ส.ค.	ก.ย.			
2. เงินอุดหนุน	85,000	4,000	23,000	15,000	28,000	-	-	-	10,000	5,000	-	-	-	-	-	85,000
1) เงินอุดหนุนทั่วไป	85,000	4,000	23,000	15,000	28,000	-	-	-	10,000	5,000	-	-	-	-	-	85,000
- โครงการพัฒนานิสิตเพื่อการเรียนรู้วัฒนธรรมดนตรีไทย	23,000	-	23,000	-	-	-	-	-	-	-	-	-	-	-	-	23,000
- โครงการอบรมเชิงปฏิบัติการดนตรีเอเชีย	10,000	-	-	10,000	-	-	-	-	-	-	-	-	-	-	-	10,000
- โครงการเสนอผลงานดนตรีไทยพัทลุง	20,000	-	-	-	20,000	-	-	-	-	-	-	-	-	-	-	20,000
- โครงการจัดการเรียนการสอน	10,000	-	-	5,000	-	-	-	-	-	5,000	-	-	-	-	-	10,000
- โครงการจัดแสดงผลงานสาขาวิชาดุริยางคศาสตร์	4,000	-	-	-	4,000	-	-	-	-	-	-	-	-	-	-	4,000
- โครงการบรรเลงดนตรีไทยถวายมิอโนะโทอิโอรุคุนครีไทย	5,000	-	-	-	-	-	-	-	-	5,000	-	-	-	-	-	5,000
- โครงการสัมมนาดนตรี	4,000	-	-	-	4,000	-	-	-	-	-	-	-	-	-	-	4,000
- โครงการพัฒนานิสิตเพื่อการแสดงทักษะดนตรีไทย	4,000	4,000	-	-	-	-	-	-	-	-	-	-	-	-	-	4,000
- งบประมาณสนับสนุนการดำเนินงานโครงการพัฒนานิสิตเพื่อจัดจ.	5,000	-	-	-	-	-	-	-	5,000	-	-	-	-	-	-	5,000
3. รายจ่ายอื่น	13,000	-	-	-	-	-	-	-	-	-	-	-	13,000	-	-	13,000
1) รายจ่ายอื่น	13,000	-	-	-	-	-	-	-	-	-	-	-	13,000	-	-	13,000
- ค่าจ้าง	13,000	-	-	-	-	-	-	-	-	-	-	-	13,000	-	-	13,000
สาขาวิชาศิลปะการแสดง	709,900	115,100	75,100	86,100	98,000	97,900	104,500	76,300	7,300	12,700	22,300	7,300	7,300	7,300	709,900	
1. ค่าจ้างชั่วคราว	157,500	26,300	26,300	26,300	26,300	26,300	26,000	-	-	-	-	-	-	-	157,500	
1) ค่าจ้างชั่วคราว	157,500	26,300	26,300	26,300	26,300	26,300	26,000	-	-	-	-	-	-	-	157,500	
- ค่าจ้างลูกจ้างของมหาวิทยาลัย	157,500	26,300	26,300	26,300	26,300	26,300	26,000	-	-	-	-	-	-	-	157,500	
2. ค่าตอบแทนใช้สอยแล้ววัด	256,400	48,800	8,800	19,800	56,700	11,600	18,500	50,300	7,300	12,700	7,300	7,300	7,300	7,300	256,400	
1) ค่าตอบแทน	88,000	7,400	7,400	7,400	7,400	7,300	7,300	7,300	7,300	7,300	7,300	7,300	7,300	7,300	88,000	



รายงานแผนการใช้จ่ายงบประมาณ จากงบประมาณเงินรายได้ ประจำปีงบประมาณ พ.ศ. 2564 (รายเดือน)
มหาวิทยาลัยทักษิณ

แผนงาน ผลผลิต กิจกรรม หน่วยงาน	งบประมาณ จัดสรร	แผนการใช้จ่าย										รวม			
		ด.ค.	พ.ย.	ธ.ค.	ม.ค.	ก.พ.	มี.ค.	เม.ย.	พ.ค.	มิ.ย.	ก.ค.		ก.ย.		
- ค่าตอบแทนอาจารย์พิเศษ	88,000	7,400	7,400	7,400	7,400	7,300	7,300	7,300	7,300	7,300	7,300	7,300	7,300	7,300	88,000
2) ค่าใช้สอย	143,400	41,400	1,400	6,400	41,300	1,300	1,300	6,200	40,000	-	5,400	-	-	-	143,400
- ค่าประกันสังคมในฐานะนายจ้าง	8,000	1,400	1,400	1,400	1,300	1,300	1,200	1,200	-	-	-	-	-	-	8,000
- ค่าจ้างเหมาบริการ	15,400	-	-	5,000	-	-	5,000	-	5,400	-	-	-	-	-	15,400
- ค่าใช้จ่ายเดินทางไปปฏิบัติงาน	120,000	40,000	-	-	40,000	-	-	-	40,000	-	-	-	-	-	120,000
3) ค่าวัสดุ	25,000	-	-	6,000	8,000	3,000	5,000	3,000	3,000	-	-	-	-	-	25,000
- ค่าวัสดุสำนักงาน	5,000	-	-	-	5,000	-	-	-	-	-	-	-	-	-	5,000
- ค่าวัสดุคอมพิวเตอร์	5,000	-	-	-	-	-	5,000	-	-	-	-	-	-	-	5,000
- ค่าวัสดุก่อสร้าง	3,000	-	-	-	-	-	-	-	-	-	-	-	-	-	3,000
- ค่าวัสดุไฟฟ้าและวิทยุ	3,000	-	-	3,000	-	-	-	-	-	-	-	-	-	-	3,000
- ค่าวัสดุโฆษณาและเผยแพร่	3,000	-	-	3,000	-	-	-	-	-	-	-	-	-	-	3,000
- ค่าวัสดุดนตรีและนันทศิลป์	3,000	-	-	-	3,000	-	-	-	-	-	-	-	-	-	3,000
- ค่าวัสดุหนังสือ วารสารและตำรา	3,000	-	-	-	-	-	-	-	-	-	-	-	-	-	3,000
3. เงินอุดหนุน	206,000	40,000	20,000	20,000	15,000	60,000	40,000	40,000	6,000	5,000	-	-	-	-	206,000
1) เงินอุดหนุนทั่วไป	206,000	40,000	20,000	20,000	15,000	60,000	40,000	40,000	6,000	5,000	-	-	-	-	206,000
- โครงการนำเสนอผลงานศิลปะการแสดงนิพนธ์	60,000	-	-	-	-	60,000	-	-	-	-	-	-	-	-	60,000
- โครงการริทางโครงการศิลปะการแสดงนิพนธ์	15,000	-	-	-	15,000	-	-	-	-	-	-	-	-	-	15,000
- โครงการสัมมนา ก่อน - หลังฝึกงาน	6,000	-	-	-	-	-	-	-	6,000	-	-	-	-	-	6,000
- โครงการพัฒนาและเพิ่มพูนประสบการณ์ทั้งด้านศิลปะการแสดง	20,000	-	20,000	-	-	-	-	-	-	-	-	-	-	-	20,000
- โครงการสนับสนุนการนำเสนอผลงานมีสื่อสาขาวิชาศิลปะการแ	20,000	-	-	-	20,000	-	-	-	-	-	-	-	-	-	20,000



รายงานแผนการใช้จ่ายงบประมาณ จากงบประมาณเงินรายได้ ประจำปีงบประมาณ พ.ศ. 2564 (รายเดือน)
มหาวิทยาลัยทักษิณ

แผนงาน ผลิต กิจกรรม หน่วยงาน รายการ	งบประมาณ		แผนการใช้งาน										รวม		
	จัดสรร		ด.ค.	พ.ย.	ธ.ค.	ม.ค.	ก.พ.	มี.ค.	เม.ย.	พ.ค.	มิ.ย.	ก.ค.		ส.ค.	ก.ย.
- โครงการสนับสนุนการจัดการเรียนการสอน	85,000		40,000	-	-	-	-	40,000	-	-	-	5,000	-	-	85,000
4. รายจ่ายอื่น	90,000		-	20,000	20,000	-	-	20,000	20,000	-	-	10,000	-	-	90,000
1) รายจ่ายอื่น	90,000		-	20,000	20,000	-	-	20,000	20,000	-	-	10,000	-	-	90,000
- งบบุคลากร	50,000		-	20,000	-	-	-	20,000	-	-	-	10,000	-	-	50,000
- งบประมาณอุดหนุนในและต่างประเทศ	40,000		-	-	20,000	-	-	-	20,000	-	-	-	-	-	40,000
สาขาวิชาศิลปะการออกแบบ	688,800		94,700	53,700	113,600	58,600	71,600	130,300	19,300	53,500	16,500	28,500	42,500	6,000	688,800
1. ค่าจ้างชั่วคราว	157,500		26,300	26,300	26,300	26,300	26,300	26,000	-	-	-	-	-	-	157,500
1) ค่าจ้างชั่วคราว	157,500		26,300	26,300	26,300	26,300	26,300	26,000	-	-	-	-	-	-	157,500
- ค่าจ้างลูกจ้างมหาวิทยาลัย	157,500		26,300	26,300	26,300	26,300	26,300	26,000	-	-	-	-	-	-	157,500
2. ค่าตอบแทนวิทยากรและวัสดุ	242,000		38,400	17,400	21,300	12,300	45,300	22,300	8,000	33,500	16,500	8,500	12,500	6,000	242,000
1) ค่าตอบแทน	8,000		-	-	2,000	2,000	2,000	2,000	-	-	-	-	-	-	8,000
- ค่าตอบแทนทางปฏิบัติงานนอกเวลา	8,000		-	-	2,000	2,000	2,000	2,000	-	-	-	-	-	-	8,000
2) ค่าวัสดุ	102,000		12,400	8,400	12,300	3,300	17,300	12,300	2,000	15,500	10,500	1,500	6,500	-	102,000
- ค่าใช้จ่ายในการเดินทางไปปฏิบัติงาน	54,000		9,000	-	9,000	-	9,000	9,000	-	9,000	9,000	-	-	-	54,000
- ค่าจ้างเหมาบริการ	20,000		-	5,000	-	-	5,000	-	-	5,000	-	-	5,000	-	20,000
- ค่ารับรองและพิธีการ	20,000		2,000	2,000	2,000	2,000	2,000	2,000	2,000	1,500	1,500	1,500	1,500	-	20,000
- ค่าประกันสังคมในฐานะนายจ้าง	8,000		1,400	1,400	1,300	1,300	1,300	1,300	-	-	-	-	-	-	8,000
3) ค่าวัสดุ	132,000		26,000	9,000	7,000	7,000	26,000	8,000	6,000	18,000	6,000	7,000	6,000	6,000	132,000
- ค่าวัสดุคอมพิวเตอร์	50,000		20,000	-	-	-	20,000	-	-	10,000	-	-	-	-	50,000
- ค่าวัสดุการศึกษา	60,000		5,000	5,000	5,000	5,000	5,000	5,000	5,000	5,000	5,000	5,000	5,000	5,000	60,000



รายงานแผนการใช้จ่ายงบประมาณ จากงบประมาณเงินรายได้ ประจำปีงบประมาณ พ.ศ. 2564 (รายละเอียด)
มหาวิทยาลัยทักษิณ

แผนงาน ผลผลิต กิจกรรม หน่วยงาน รายการ	งบประมาณ		แผนการใช้จ่าย										รวม	
	จัดสรร	จ.ค.	พ.ย.	ธ.ค.	ม.ค.	ก.พ.	มี.ค.	เม.ย.	พ.ค.	มิ.ย.	ก.ค.	ส.ค.		ก.ย.
- ค่าวัสดุสำนักงาน	5,000	-	2,000	-	-	-	1,000	-	1,000	-	1,000	-	-	5,000
- ค่าวัสดุไฟฟ้าและวิทยุ	5,000	-	-	2,000	-	1,000	-	-	-	1,000	-	-	1,000	5,000
- ค่าวัสดุงานบำรุงงานครัว	2,000	1,000	-	-	-	-	-	1,000	-	-	-	-	-	2,000
- ค่าวัสดุก่อสร้าง	5,000	-	-	-	2,000	-	-	-	2,000	-	-	1,000	-	5,000
- ค่าวัสดุโฆษณาและเผยแพร่	5,000	-	2,000	-	-	-	2,000	-	-	-	1,000	-	-	5,000
3. เงินอุดหนุน	229,300	-	10,000	66,000	20,000	-	52,000	11,300	20,000	-	20,000	30,000	-	229,300
1) เงินอุดหนุนทั่วไป	229,300	-	10,000	66,000	20,000	-	52,000	11,300	20,000	-	20,000	30,000	-	229,300
- โครงการสนับสนุนการจัดการเรียนการสอน	61,300	-	-	-	20,000	-	-	11,300	-	-	-	30,000	-	61,300
- โครงการพัฒนาศักยภาพอาจารย์และนิสิตสาขาวิชาศิลปะการอ...	42,000	-	10,000	-	-	-	12,000	-	-	-	20,000	-	-	42,000
- โครงการศึกษาดูงานด้านนวัตกรรมการออกแบบของนิสิตสาขาวิชาศิลปะการ...	50,000	-	-	50,000	-	-	-	-	-	-	-	-	-	50,000
- โครงการออกแบบนิพนธ์	20,000	-	-	-	-	-	20,000	-	-	-	-	-	-	20,000
- โครงการนิเทศนิสิตสาขาวิชาศิลปะการออกแบบนิเทศศิลป์	20,000	-	-	-	-	-	-	-	20,000	-	-	-	-	20,000
- งบค่าใช้จ่ายส่วนกลาง	36,000	-	-	16,000	-	-	20,000	-	-	-	-	-	-	36,000
4. ทยายอื่น	60,000	30,000	-	-	-	-	30,000	-	-	-	-	-	-	60,000
1) ทยายอื่น	60,000	30,000	-	-	-	-	30,000	-	-	-	-	-	-	60,000
- งบสำรองจ่าย	60,000	30,000	-	-	-	-	30,000	-	-	-	-	-	-	60,000
สาขาวิชาดุริยางคศาสตร์สากล	686,600	103,900	44,200	52,100	95,100	97,800	44,100	16,500	47,000	16,500	56,900	16,400	16,100	686,600
1. ค่าจ้างชั่วคราว	295,500	37,800	37,800	37,800	37,800	37,800	37,800	11,500	11,500	11,500	11,500	11,500	11,200	295,500
1) ค่าจ้างชั่วคราว	295,500	37,800	37,800	37,800	37,800	37,800	37,800	11,500	11,500	11,500	11,500	11,500	11,200	295,500
- ค่าจ้างลูกจ้างของมหาวิทยาลัย	295,500	37,800	37,800	37,800	37,800	37,800	37,800	11,500	11,500	11,500	11,500	11,500	11,200	295,500



รายงานแผนการใช้จ่ายงบประมาณ จากงบประมาณรายได้อัตราเงินรายได้ ประจำปีงบประมาณ พ.ศ. 2564 (รายเดือน)
มหาวิทยาลัยทักษิณ

แผนงาน ผลผลิต กิจกรรม หน่วยงาน รายการ	งบประมาณ		แผนการใช้จ่าย												รวม
	จัดสรร	รวม	ด.ค.	พ.ย.	ธ.ค.	ม.ค.	ก.พ.	มี.ค.	เม.ย.	พ.ค.	มิ.ย.	ก.ค.	ส.ค.	ก.ย.	
2. ค่าตอบแทนใช้สอยและวัสดุ	287,100	86,100	6,400	6,300	21,300	60,000	6,300	5,000	35,500	5,000	4,900	4,900	4,900	287,100	
1) ค่าตอบแทน	42,000	3,500	3,500	3,500	3,500	3,500	3,500	3,500	3,500	3,500	3,500	3,500	3,500	42,000	
- ค่าตอบแทนปฏิบัติงานนอกเวลา	42,000	3,500	3,500	3,500	3,500	3,500	3,500	3,500	3,500	3,500	3,500	3,500	3,500	42,000	
2) ค่าใช้สอย	185,900	58,100	2,900	2,800	17,800	42,800	2,800	1,500	21,500	1,500	1,400	1,400	1,400	185,900	
- ค่าใช้จ่ายในการเดินทางไปปฏิบัติงาน	150,000	50,000	-	-	10,000	40,000	-	-	20,000	-	-	-	-	150,000	
- ค่าจ้างเหมาบริการ	10,000	5,000	-	-	5,000	-	-	-	-	-	-	-	-	10,000	
- ค่าจ้างเหมาบริการ	11,000	1,100	900	900	900	900	900	900	900	900	900	900	900	11,000	
- ค่าจ้างเหมาบริการ	14,900	2,000	2,000	1,900	1,900	1,900	1,900	600	600	600	500	500	500	14,900	
- ค่าประกันสังคมในฐานนายจ้าง	59,200	24,500	-	-	-	13,700	-	-	10,500	-	-	-	-	59,200	
3) ค่าวัสดุ	42,000	10,500	-	-	-	10,500	-	-	10,500	-	-	-	-	42,000	
- ค่าวัสดุครุภัณฑ์และวัสดุสิ้นเปลือง	3,000	3,000	3,000	3,000	3,000	3,000	3,000	3,000	3,000	3,000	3,000	3,000	3,000	3,000	
- ค่าวัสดุครุภัณฑ์และวัสดุสิ้นเปลือง	3,000	3,000	3,000	3,000	3,000	3,000	3,000	3,000	3,000	3,000	3,000	3,000	3,000	3,000	
- ค่าวัสดุครุภัณฑ์และวัสดุสิ้นเปลือง	1,200	-	-	-	-	1,200	-	-	-	-	-	-	-	1,200	
- ค่าวัสดุครุภัณฑ์และวัสดุสิ้นเปลือง	3,000	3,000	3,000	3,000	3,000	3,000	3,000	3,000	3,000	3,000	3,000	3,000	3,000	3,000	
- ค่าวัสดุครุภัณฑ์และวัสดุสิ้นเปลือง	2,000	-	-	-	-	2,000	-	-	-	-	-	-	-	2,000	
- ค่าวัสดุครุภัณฑ์และวัสดุสิ้นเปลือง	5,000	5,000	5,000	5,000	5,000	5,000	5,000	5,000	5,000	5,000	5,000	5,000	5,000	5,000	
3. เงินอุดหนุน	44,000	-	-	8,000	36,000	-	-	-	-	-	-	-	-	44,000	
1) เงินอุดหนุนทั่วไป	44,000	-	-	8,000	36,000	-	-	-	-	-	-	-	-	44,000	
- โครงการสนับสนุนการจัดการเรียนการสอน	36,000	-	-	-	36,000	-	-	-	-	-	-	-	-	36,000	
- โครงการทำบุญอาคารศึกษาศาสตร์	8,000	-	-	8,000	-	-	-	-	-	-	-	-	-	8,000	



รายงานแผนการใช้จ่ายงบประมาณ จากงบประมาณเงินรายได้ ประจำปีงบประมาณ พ.ศ. 2564 (รายละเอียด)
มหาวิทยาลัยทักษิณ

แผนงาน ผลผลิต กิจกรรม หน่วยงาน รายการ	งบประมาณ จัดสรร	แผนการใช้จ่าย											รวม				
		ค.ค.	พ.ย.	ธ.ค.	ม.ค.	ก.พ.	มี.ค.	เม.ย.	พ.ค.	มิ.ย.	ก.ค.	ก.ย.					
4. รายจ่ายอื่น	60,000	60,000	-	-	-	-	-	-	-	-	-	-	-	-	-	-	60,000
1) รายจ่ายอื่น	60,000	60,000	-	-	-	-	-	-	-	-	-	-	-	-	-	-	60,000
- งบสำรองจ่าย	60,000	60,000	-	-	-	-	-	-	-	-	-	-	-	-	-	-	60,000
สำนักงานคณะกรรมการการอุดมศึกษา	11,555,600	1,097,800	936,900	1,465,400	1,001,700	936,800	1,033,700	791,700	716,700	943,800	701,700	659,700	1,269,700	11,555,600			
1. ค่าจ้างชั่วคราว	3,078,000	256,500	256,500	256,500	256,500	256,500	256,500	256,500	256,500	256,500	256,500	256,500	256,500	3,078,000			
1) ค่าจ้างชั่วคราว	3,078,000	256,500	256,500	256,500	256,500	256,500	256,500	256,500	256,500	256,500	256,500	256,500	256,500	3,078,000			
- ค่าจ้างผู้จ้างของมหาวิทยาลัย	3,078,000	256,500	256,500	256,500	256,500	256,500	256,500	256,500	256,500	256,500	256,500	256,500	256,500	3,078,000			
2. ค่าตอบแทนใช้สอยและวัสดุ	4,011,200	396,900	401,800	495,100	401,800	406,900	431,800	306,800	291,800	351,900	301,800	119,800	104,800	4,011,200			
1) ค่าตอบแทน	671,300	59,000	64,000	72,300	54,000	59,000	64,000	69,000	54,000	59,000	54,000	39,000	24,000	671,300			
- เงินประจำตำแหน่ง และค่าตอบแทนผู้มีเงินประจำตำแหน่ง	288,000	24,000	24,000	24,000	24,000	24,000	24,000	24,000	24,000	24,000	24,000	24,000	24,000	288,000			
- ค่าตอบแทนการศอกภาคพิเศษของอาจารย์พิเศษ	200,000	20,000	20,000	20,000	20,000	20,000	20,000	20,000	20,000	20,000	20,000	20,000	20,000	200,000			
- ค่าเบี้ยประชุม	50,000	5,000	5,000	5,000	5,000	5,000	5,000	5,000	5,000	5,000	5,000	5,000	5,000	50,000			
- ค่าตอบแทนปฏิบัติงานนอกเวลา	30,000	5,000	5,000	5,000	5,000	5,000	5,000	5,000	5,000	5,000	5,000	5,000	5,000	30,000			
- ค่าตอบแทนนิสิตช่วยงาน	50,000	5,000	5,000	5,000	5,000	5,000	5,000	5,000	5,000	5,000	5,000	5,000	5,000	50,000			
- ค่าตรวจการศึกษาค่าตอบแทน	50,000	-	10,000	10,000	-	-	10,000	10,000	-	-	-	10,000	-	50,000			
- ค่าตอบแทนอื่นๆ	3,300	-	-	3,300	-	-	-	-	-	-	-	-	-	3,300			
2) ค่าใช้สอย	2,839,900	297,900	297,800	347,800	297,800	297,900	327,800	197,800	197,800	217,900	197,800	80,800	80,800	2,839,900			
- ค่ารับรองและพิธีการ	300,000	25,000	25,000	25,000	25,000	25,000	25,000	25,000	25,000	25,000	25,000	25,000	25,000	300,000			
- ค่าใช้จ่ายในการเดินทางปฏิบัติงาน	1,600,000	200,000	200,000	200,000	200,000	200,000	200,000	100,000	100,000	100,000	100,000	-	-	1,600,000			
- ค่าประกันสังคมในฐานะนายจ้าง	153,900	12,900	12,800	12,800	12,800	12,900	12,800	12,800	12,800	12,900	12,800	12,800	12,800	153,900			



รายงานแผนการใช้จ่ายงบประมาณ จากงบประมาณเงินรายได้ ประจำปีงบประมาณ พ.ศ. 2564 (รายเดือน)
มหาวิทยาลัยทักษิณ

แผนงาน ผลิต กิจกรรม หน่วยงาน รายการ	งบประมาณ จัดสรร	แผนการใช้จ่าย												รวม	
		ค.ศ.	พ.ย.	ธ.ค.	ม.ค.	ก.พ.	มี.ค.	เม.ย.	พ.ค.	มิ.ย.	ก.ค.	ส.ค.	ก.ย.		
- ค่าจ้างเหมาบริการ	686,000	60,000	60,000	60,000	60,000	60,000	60,000	60,000	60,000	60,000	60,000	60,000	60,000	43,000	686,000
- ค่าซ่อมแซมครุภัณฑ์อาคารสถานที่	100,000	-	-	50,000	-	-	30,000	-	-	20,000	-	-	-	-	100,000
3) ค่าวัสดุ	500,000	40,000	40,000	75,000	50,000	50,000	40,000	40,000	40,000	40,000	40,000	40,000	75,000	-	500,000
- ค่าวัสดุสำนักงาน	200,000	20,000	20,000	20,000	20,000	20,000	20,000	20,000	20,000	20,000	20,000	20,000	20,000	-	200,000
- ค่าวัสดุคอมพิวเตอร์	100,000	10,000	10,000	10,000	10,000	10,000	10,000	10,000	10,000	10,000	10,000	10,000	10,000	-	100,000
- ค่าวัสดุโยธนาและเผยแพร่	100,000	10,000	10,000	10,000	10,000	10,000	10,000	10,000	10,000	10,000	10,000	10,000	10,000	-	100,000
- ค่าวัสดุหนังสือ ตำรา และวารสาร	100,000	-	-	35,000	10,000	10,000	-	-	-	-	-	-	35,000	-	100,000
3. ค่าสาธารณูปโภค	100,800	8,400	8,400	8,400	8,400	8,400	8,400	8,400	8,400	8,400	8,400	8,400	8,400	8,400	100,800
1) ค่าสาธารณูปโภค	100,800	8,400	8,400	8,400	8,400	8,400	8,400	8,400	8,400	8,400	8,400	8,400	8,400	8,400	100,800
- ค่าสาธารณูปโภค	100,800	8,400	8,400	8,400	8,400	8,400	8,400	8,400	8,400	8,400	8,400	8,400	8,400	8,400	100,800
4. ค่าครุภัณฑ์ ที่ดินและสิ่งก่อสร้าง	140,000	100,000	30,000	10,000	-	-	-	-	-	-	-	-	-	-	140,000
1) ครุภัณฑ์	140,000	100,000	30,000	10,000	-	-	-	-	-	-	-	-	-	-	140,000
- ค่าครุภัณฑ์ที่มีราคาต่อหน่วยต่ำกว่า 1 ล้านบาท	140,000	100,000	30,000	10,000	-	-	-	-	-	-	-	-	-	-	140,000
5. เงินอุดหนุน	2,525,600	336,000	240,200	595,400	235,000	265,000	20,000	20,000	20,000	127,000	160,000	35,000	275,000	-	2,525,600
1) เงินอุดหนุนทั่วไป	2,525,600	336,000	240,200	595,400	235,000	265,000	20,000	20,000	20,000	127,000	160,000	35,000	275,000	-	2,525,600
- ค่าใช้จ่ายสวัสดิการ	21,000	-	-	7,000	-	-	7,000	-	-	7,000	-	-	-	-	21,000
- โครงการประกันคุณภาพเพื่อการพัฒนาคุณภาพตามเกณฑ์ AUN QA	60,000	-	-	20,000	-	-	20,000	-	-	20,000	-	-	-	-	60,000
- โครงการศึกษาดูงานระดับหลักสูตร	100,000	-	100,000	-	-	-	-	-	-	-	-	-	-	-	100,000
- โครงการอบรมการวัดและการประเมินผลให้สอดคล้องกับ ELOs	20,000	-	20,000	-	-	-	-	-	-	-	-	-	-	-	20,000
- โครงการศึกษาเรียนรู้ผ่านระบบการณิจจริง	50,000	10,000	10,000	10,000	10,000	10,000	-	-	-	-	-	-	-	-	50,000



รายงานแผนการใช้จ่ายงบประมาณ จากงบประมาณเงินรายได้ ประจำปีงบประมาณ พ.ศ. 2564 (รายเดือน)
มหาวิทยาลัยทักษิณ

แผนงาน ผลผลิต กิจกรรม หน่วยงาน รายการ	งบประมาณ		แผนการใช้งาน												รวม
	จัดสรร	ด.ค.	พ.ย.	ธ.ค.	ม.ค.	ก.พ.	มี.ค.	เม.ย.	พ.ค.	มิ.ย.	ก.ค.	ส.ค.	ก.ย.		
- โครงการผลิตผลงาน	50,000	-	-	25,000	-	-	25,000	-	-	-	-	-	-	-	50,000
- โครงการพัฒนาทักษะการสืบค้นข้อมูลสารสนเทศเพื่อการศึกษา..	30,000	-	-	-	-	-	-	-	-	-	-	30,000	-	-	30,000
- โครงการพัฒนาศูนย์พัฒนาระบบการเรียน(คณิศร)	10,000	10,000	-	-	-	-	-	-	-	-	-	-	-	-	10,000
- โครงการ Law Achievement (เชิญศิษย์เก่ามาแลกเปลี่ยน)	20,000	-	-	-	-	-	-	-	-	-	-	20,000	-	-	20,000
- โครงการนำเสนอผลงานทางวิชาการของนิสิตชั้นปีที่ 4 ประจ...	60,000	-	-	-	-	60,000	-	-	-	-	-	-	-	-	60,000
- โครงการสหกิจศึกษา	50,000	-	-	25,000	-	-	25,000	-	-	-	-	-	-	-	50,000
- โครงการอบรมทักษะความเป็นผู้ประกอบการสำหรับนักกฎหมาย	30,000	-	-	-	30,000	-	-	-	-	-	-	-	-	-	30,000
- โครงการส่งเสริมทักษะปฏิบัติงานด้านกฎหมาย	40,000	-	-	-	40,000	-	-	-	-	-	-	-	-	-	40,000
- โครงการฝึกเขียนตอนข้อสอบกฎหมาย (สำหรับนิสิตชั้นปีที่...	30,000	-	-	-	-	-	-	-	-	-	-	30,000	-	-	30,000
- โครงการเสริมสร้างสมรรถนะศาลากลางในกีฬาสี (อบรมภาษาอังกฤษ..	40,000	-	-	20,000	20,000	-	-	-	-	-	-	-	-	-	40,000
- โครงการปฐมนิเทศคณะนิติศาสตร์	100,000	-	-	-	-	-	-	-	-	100,000	-	-	-	-	100,000
- โครงการแสดงความยินดีกับบัณฑิตใหม่คณะนิติศาสตร์	100,000	-	-	-	-	-	-	-	-	-	-	-	-	-	100,000
- โครงการปัจฉิมภัณฑิมีทัศนคติคณะนิติศาสตร์	60,000	-	-	-	-	60,000	-	-	-	-	-	-	-	-	60,000
- โครงการกีฬาฟุตบอลสัมพันธ์	80,000	-	-	-	-	80,000	-	-	-	-	-	-	-	-	80,000
- โครงการแนะแนวการศึกษาต่อและประกอบอาชีพ	50,000	-	-	-	-	-	50,000	-	-	-	-	-	-	-	50,000
- โครงการศูนย์นิติศาสตร์ชุมชน	250,000	-	10,000	15,000	35,000	55,000	10,000	10,000	10,000	10,000	35,000	60,000	-	250,000	
- โครงการประชาสัมพันธ์พันธกิจสู่คณาจารย์ คณาภิสิท...	50,000	10,000	-	10,000	-	-	-	10,000	-	10,000	-	10,000	-	-	50,000
- โครงการพัฒนาคณะนิติศาสตร์ผู้ความเป็นเลิศ(EdPEX) ประจ...	100,000	70,000	-	-	-	-	-	-	30,000	-	-	-	-	-	100,000
- โครงการแลกเปลี่ยนอาจารย์กับมหาวิทยาลัยในต่างประเทศ	30,000	-	-	30,000	-	-	-	-	-	-	-	-	-	-	30,000
- โครงการแลกเปลี่ยนนิสิตกับมหาวิทยาลัยในต่างประเทศ	50,000	-	-	-	50,000	-	-	-	-	-	-	-	-	-	50,000



รายงานแผนการใช้จ่ายงบประมาณ จากงบประมาณเงินรายได้ ประจำปีงบประมาณ พ.ศ. 2564 (รายละเอียด)
มหาวิทยาลัยทักษิณ

แผนงาน ผลผลิต กิจกรรม หน่วยงาน รายการ	แผนการใช้จ่าย											รวม		
	งบประมาณ จัดสรร	ค.ค.	พ.ย.	ธ.ค.	ม.ค.	ก.พ.	มี.ค.	เม.ย.	พ.ค.	มิ.ย.	ก.ค.		ส.ค.	ก.ย.
- โครงการพัฒนาบุคลากรความร่วมมือในระดับนานาชาติ	30,000	-	30,000	-	-	-	-	-	-	-	-	-	-	30,000
- โครงการ International Workshop on Asian Legal Issue ..	50,000	-	-	50,000	-	-	-	-	-	-	-	-	-	50,000
- โครงการจัดทำแนวปฏิบัติที่ดีและนิติศาสตร์	50,000	50,000	-	-	-	-	-	-	-	-	-	-	-	50,000
- โครงการแลกเปลี่ยนเรียนรู้การดำเนินงานวิจัยสู่สังคม..	50,000	-	50,000	-	-	-	-	-	-	-	-	-	-	50,000
- โครงการสนับสนุนการวิจัยคณะนิติศาสตร์	250,000	-	-	125,000	-	-	-	-	-	-	125,000	-	-	250,000
- โครงการจัดทำแผนปฏิบัติงานคณะกรรมการนิติศาสตร์ ประจำปีงบประมาณ..	100,000	-	-	-	-	-	-	-	100,000	-	-	-	-	100,000
- โครงการเสริมสร้างองค์การแห่งความยุติธรรม ประจำปีงบประมาณ พ..	50,000	50,000	-	-	-	-	-	-	-	-	-	-	-	50,000
- โครงการนิติศาสตร์สิ่งพิมพ์ 2563	50,000	-	-	50,000	-	-	-	-	-	-	-	-	-	50,000
- โครงการจัดทำแผนพัฒนาบุคลากร	86,000	86,000	-	-	-	-	-	-	-	-	-	-	-	86,000
- โครงการสัมมนาผู้บริหารและคณะกรรมการคณะนิติศาสตร์	208,400	-	-	208,400	-	-	-	-	-	-	-	-	-	208,400
- โครงการพี่เลี้ยงนักวิจัยและนักวิจัย	20,200	-	20,200	-	-	-	-	-	-	-	-	-	-	20,200
- โครงการจัดทรวารสารวิชาการนิติศาสตร์ มหาวิทยาลัยทักษิณ..	100,000	50,000	-	-	50,000	-	-	-	-	-	-	-	-	100,000
6. รายจ่ายอื่น	1,700,000	-	-	100,000	100,000	-	-	100,000	200,000	-	100,000	-	900,000	1,700,000
1) รายจ่ายอื่น	1,700,000	-	-	100,000	100,000	-	-	100,000	200,000	-	100,000	-	900,000	1,700,000
- งบกลาง	300,000	-	-	100,000	-	-	-	100,000	-	-	-	-	-	300,000
- งบสำรองจ่าย	1,100,000	-	-	-	-	-	-	-	100,000	-	-	-	900,000	1,100,000
- ค่าใช้จ่ายในการเดินทางไปปฏิบัติงานต่างประเทศ	300,000	-	-	-	100,000	-	-	100,000	-	-	-	-	-	300,000
สำนักงานบัณฑิตวิทยาลัย	1,548,600	56,600	169,000	70,600	50,600	123,300	332,000	57,300	35,600	445,300	51,600	62,600	92,100	1,548,600
1. ค่าตอบแทนวิจัยและวิจัย	310,500	34,200	28,200	46,200	11,200	32,900	11,200	32,900	11,200	32,800	27,200	25,800	16,700	310,500
1) ค่าตอบแทน	56,500	9,800	-	9,800	-	9,800	-	9,800	-	9,800	-	9,500	-	56,500



รายงานแผนการใช้จ่ายงบประมาณ จากงบประมาณเงินรายได้ ประจำปีงบประมาณ พ.ศ. 2564 (รายละเอียด)
มหาวิทยาลัยทักษิณ

แผนงาน ผลผลิต กิจกรรม หน่วยงาน	งบประมาณ จัดสรร	แผนการใช้จ่าย												รวม				
		ค.ค.	พ.ช.	ธ.ค.	ม.ค.	ก.พ.	มี.ค.	เม.ย.	พ.ค.	มิ.ย.	ก.ค.	ส.ค.	ก.ย.					
รายการ																		
- ค่าเบี้ยประชุม	58,500	9,800	-	9,800	-	9,800	-	9,800	-	9,800	-	9,800	-	9,800	-	9,500	-	58,500
2) ค่าใช้สอย	179,400	16,400	10,200	16,400	11,200	16,400	11,200	16,400	11,200	16,300	11,200	16,400	11,200	16,300	10,200	16,300	10,200	179,400
- ค่าใช้จ่ายในการเดินทางไปปฏิบัติงาน	112,000	12,000	6,000	12,000	7,000	12,000	7,000	12,000	7,000	12,000	7,000	12,000	7,000	12,000	6,000	12,000	6,000	112,000
- ค่ารับรองและพิธีการ	15,400	1,400	1,200	1,400	1,200	1,400	1,200	1,400	1,200	1,300	1,200	1,400	1,200	1,300	1,200	1,300	1,200	15,400
- โครงการปฐมภูมิพิเศษระดับบัณฑิตศึกษา	16,000	-	-	-	-	-	-	-	-	-	-	-	-	-	-	16,000	-	16,000
- ค่าเช่าหอพักบริการเครื่องถ่ายเอกสาร	36,000	3,000	3,000	3,000	3,000	3,000	3,000	3,000	3,000	3,000	3,000	3,000	3,000	3,000	3,000	3,000	3,000	36,000
3) ค่าวัสดุ	72,600	8,000	18,000	20,000	-	6,700	-	6,700	-	6,700	-	6,700	-	6,700	-	6,500	-	72,600
- ค่าวัสดุสำนักงาน	72,600	8,000	18,000	20,000	-	6,700	-	6,700	-	6,700	-	6,700	-	6,700	-	6,500	-	72,600
2. ค่าสาธารณูปโภค	57,600	4,400	4,400	4,400	4,400	4,400	4,400	4,400	4,400	4,400	4,400	4,400	4,400	4,400	4,400	4,400	4,400	57,600
1) ค่าสาธารณูปโภค	57,600	4,400	4,400	4,400	4,400	4,400	4,400	4,400	4,400	4,400	4,400	4,400	4,400	4,400	4,400	4,400	4,400	57,600
- ค่าโทรศัพท์และอินเทอร์เน็ต	57,600	4,400	4,400	4,400	4,400	4,400	4,400	4,400	4,400	4,400	4,400	4,400	4,400	4,400	4,400	4,400	4,400	57,600
3. เงินอุดหนุน	1,038,100	20,000	95,600	20,000	35,000	66,000	275,600	20,000	20,000	367,300	20,000	20,000	20,000	30,000	68,600	30,000	68,600	1,038,100
1) เงินอุดหนุนทั่วไป	1,038,100	20,000	95,600	20,000	35,000	66,000	275,600	20,000	20,000	367,300	20,000	20,000	20,000	30,000	68,600	30,000	68,600	1,038,100
- การจัดการศึกษาวิจัยวิทยานิพนธ์	829,800	20,000	80,000	20,000	15,000	20,000	250,000	20,000	20,000	309,800	20,000	20,000	20,000	30,000	25,000	25,000	25,000	829,800
- ค่าธรรมเนียมการสอบพิเศษ	131,500	-	-	-	-	46,000	-	-	-	45,500	-	-	-	-	40,000	-	-	131,500
- เงินอุดหนุนสมาชิกที่ประชุมคณะผู้บริหารบัณฑิตศึกษา ม.	20,000	-	-	-	20,000	-	-	-	-	-	-	-	-	-	-	-	-	20,000
- เงินอุดหนุนสมาชิกสภาคณะผู้บริหารบัณฑิตศึกษาแห่งประเทศไทย.	10,000	-	-	-	-	-	10,000	-	-	-	-	-	-	-	-	-	-	10,000
- เงินอุดหนุนการจัดการเรียนการสอนภาคสมทบและภาคพิเศษ	46,800	-	15,600	-	-	-	15,600	-	-	12,000	-	-	-	-	3,600	-	-	46,800
4. รายจ่ายอื่น	142,400	-	40,800	-	-	20,000	40,800	-	-	40,800	-	-	-	-	-	-	-	142,400
1) รายจ่ายอื่น	142,400	-	40,800	-	-	20,000	40,800	-	-	40,800	-	-	-	-	-	-	-	142,400



รายงานแผนการใช้จ่ายงบประมาณ จากงบประมาณเงินรายได้ ประจำปีงบประมาณ พ.ศ. 2564 (รายละเอียด)
มหาวิทยาลัยทักษิณ

แผนงาน ผลผลิต กิจกรรม หน่วยงาน รายการ	แผนการใช้งา													รวม
	งบประมาณ จัดสรร	ค.ค.	พ.ย.	ธ.ค.	ม.ค.	ก.พ.	มี.ค.	เม.ย.	พ.ค.	มิ.ย.	ก.ค.	ส.ค.	ก.ย.	
- ค่าใช้จ่ายเพื่อการพัฒนาองค์กร	20,000	-	-	-	-	20,000	-	-	-	-	-	-	-	20,000
- ค่าใช้จ่ายการบริหารจัดการรายวิชาภาษาอังกฤษ	122,400	-	40,800	-	-	-	40,800	-	-	40,800	-	-	-	122,400
โครงการจัดการศึกษาระดับปริญญาเอก ป.ศ. การพัฒนาที่ยั่งยืน	80,000	50,000	50,000	60,000	70,000	70,000	70,000	70,000	50,000	40,000	60,000	50,000	40,000	680,000
1. เงินอุดหนุน	680,000	50,000	50,000	60,000	70,000	70,000	70,000	70,000	50,000	40,000	60,000	50,000	40,000	680,000
1) เงินอุดหนุนทั่วไป	680,000	50,000	50,000	60,000	70,000	70,000	70,000	70,000	50,000	40,000	60,000	50,000	40,000	680,000
- เงินอุดหนุนการจัดการเรียนการสอนหลักสูตร ป.ศ. สาขา...	680,000	50,000	50,000	60,000	70,000	70,000	70,000	70,000	50,000	40,000	60,000	50,000	40,000	680,000
วิทยาลัยนานาชาติ	1,329,500	36,100	46,200	44,100	78,100	262,700	116,200	48,700	55,200	280,200	48,700	69,800	243,500	1,329,500
1. ค่าตอบแทนวิทยากรและวัสดุ	838,100	13,600	20,100	17,600	15,600	226,200	18,700	18,700	25,200	219,700	18,700	35,300	208,700	838,100
1) ค่าตอบแทน	566,100	-	6,500	-	-	186,500	-	-	6,500	180,000	-	6,600	180,000	566,100
- ค่าตอบแทนวิทยากรต่างชาติ	450,000	-	-	-	-	150,000	-	-	-	150,000	-	-	150,000	450,000
- ค่าตอบแทนวิทยากรชาวไทย	90,000	-	-	-	-	30,000	-	-	-	30,000	-	-	30,000	90,000
- ค่าตอบแทนคณะกรรมการประจำส่วนงาน	26,100	-	6,500	-	-	6,500	-	-	6,500	-	-	6,600	-	26,100
2) ค่าใช้สอย	142,000	10,600	10,600	8,600	10,600	19,700	8,700	8,700	8,700	19,700	8,700	8,700	18,700	142,000
- ค่าจ้างแบบบริการเรื่องถ่ายเอกสาร	36,000	3,000	3,000	3,000	3,000	3,000	3,000	3,000	3,000	3,000	3,000	3,000	3,000	36,000
- ค่าใช้จ่ายเดินทางไปปฏิบัติงาน	56,000	4,600	4,600	4,600	4,600	4,700	4,700	4,700	4,700	4,700	4,700	4,700	4,700	56,000
- ค่ารับรองและพิธีการ	50,000	3,000	3,000	1,000	3,000	12,000	1,000	1,000	1,000	12,000	1,000	1,000	11,000	50,000
3) ค่าวัสดุ	130,000	3,000	3,000	9,000	5,000	20,000	10,000	10,000	10,000	20,000	10,000	20,000	10,000	130,000
- ค่าวัสดุสำนักงาน	130,000	3,000	3,000	9,000	5,000	20,000	10,000	10,000	10,000	20,000	10,000	20,000	10,000	130,000
2. ค่าสาธารณูปโภค	40,800	3,400	3,400	3,400	3,400	3,400	3,400	3,400	3,400	3,400	3,400	3,400	3,400	40,800
1) ค่าสาธารณูปโภค	40,800	3,400	3,400	3,400	3,400	3,400	3,400	3,400	3,400	3,400	3,400	3,400	3,400	40,800



รายงานแผนการใช้จ่ายงบประมาณ จากงบประมาณเงินรายได้ ประจำปีงบประมาณ พ.ศ. 2564 (รายละเอียด)
มหาวิทยาลัยราชภัฏสกลนคร

แผนงาน ผลผลิต กิจกรรม หน่วยงาน รายการ	แผนการใช้เงิน											รวม		
	งบประมาณ จัดสรร	ต.ค.	พ.ย.	ธ.ค.	ม.ค.	ก.พ.	มี.ค.	เม.ย.	พ.ค.	มิ.ย.	ก.ค.		ส.ค.	ก.ย.
- ค่าใช้จ่ายบริการโทรพิมพ์ที่เชื่อมที่พร้อมค่าบริการอินเตอร์...	40,800	3,400	3,400	3,400	3,400	3,400	3,400	3,400	3,400	3,400	3,400	3,400	3,400	40,800
3. เงินอุดหนุน	307,100	8,000	11,600	12,000	48,000	22,000	73,000	15,500	15,500	46,000	15,500	20,000	20,000	307,100
1) เงินอุดหนุนทั่วไป	307,100	8,000	11,600	12,000	48,000	22,000	73,000	15,500	15,500	46,000	15,500	20,000	20,000	307,100
- เงินสนับสนุนหน่วยผลิตปริญญาเอก	120,000	-	-	-	36,000	-	60,000	-	-	24,000	-	-	-	120,000
- เงินอุดหนุนการจัดการศึกษา	187,100	8,000	11,600	12,000	12,000	22,000	13,000	15,500	15,500	22,000	15,500	20,000	20,000	187,100
4. รายจ่ายอื่น	143,500	11,100	11,100	11,100	11,100	11,100	21,100	11,100	11,100	11,100	11,100	11,100	11,400	143,500
1) รายจ่ายอื่น	143,500	11,100	11,100	11,100	11,100	11,100	21,100	11,100	11,100	11,100	11,100	11,100	11,400	143,500
- ค่าใช้จ่ายสำหรับผลิตวัสดุและวัสดุช่วยนักวิจัย	133,500	11,100	11,100	11,100	11,100	11,100	11,100	11,100	11,100	11,100	11,100	11,100	11,400	133,500
- ค่าใช้จ่ายเพื่อการพัฒนาคณะ	10,000	-	-	-	-	-	10,000	-	-	-	-	-	-	10,000
กิจกรรม : จัดการเรียนการสอนด้านสังคมศาสตร์ภาคสมทบ	5,640,900	1,551,000	1,019,900	115,000	759,200	68,500	835,500	756,800	421,100	76,100	451,200	43,100	451,500	5,640,900
โครงการจัดการศึกษาภาคสมทบสาขา บช.บ.การบัญชี	2,165,100	750,000	-	-	511,500	11,500	12,500	514,500	14,500	14,500	223,100	11,500	101,500	2,165,100
1. ค่าตอบแทนใช้สอยและวัสดุ	2,043,500	750,000	-	-	511,500	11,500	12,500	514,500	14,500	14,500	201,500	11,500	1,500	2,043,500
1) ค่าตอบแทน	2,023,500	750,000	-	-	511,500	11,500	11,500	511,500	11,500	11,500	191,500	11,500	1,500	2,023,500
- ค่าตอบแทนผู้สอน	1,930,000	750,000	-	-	500,000	-	-	500,000	-	-	180,000	-	-	1,930,000
- ค่าตอบแทนการปฏิบัติงานนอกเวลา	93,500	-	-	-	11,500	11,500	11,500	11,500	11,500	11,500	11,500	11,500	1,500	93,500
2) ค่าใช้สอย	10,000	-	-	-	-	-	1,000	3,000	3,000	3,000	-	-	-	10,000
- ค่าจ้างเหมาบริการ	10,000	-	-	-	-	-	1,000	3,000	3,000	3,000	-	-	-	10,000
3) ค่าวัสดุ	10,000	-	-	-	-	-	-	-	-	-	10,000	-	-	10,000
- ค่าวัสดุ	10,000	-	-	-	-	-	-	-	-	-	10,000	-	-	10,000
2. รายจ่ายอื่น	121,600	-	-	-	-	-	-	-	-	-	21,600	-	100,000	121,600



รายงานแผนการใช้จ่ายงบประมาณ จากงบประมาณเงินรายได้ ประจำปีงบประมาณ พ.ศ. 2564 (รายละเอียด)
มหาวิทยาลัยราชภัฏสกลนคร

แผนงาน ผลผลิต กิจกรรม หน่วยงาน รายการ	งบประมาณ										แผนการใช้จ่าย										รวม	
	จัดสรร	ด.ค.	พ.ย.	ธ.ค.	ม.ค.	ก.พ.	มี.ค.	เม.ย.	พ.ค.	มิ.ย.	ก.ค.	ต.ค.	ก.ย.	รวม	รวม							
1) รายจ่ายอื่น	121,600	-	-	-	-	-	-	-	-	-	21,600	-	100,000	121,600	121,600							
- งบสำรองจ่าย	100,000	-	-	-	-	-	-	-	-	-	-	-	100,000	100,000								
- โครงการประชุม/สัมมนา ฝึกงาน	6,000	-	-	-	-	-	-	-	-	-	6,000	-	-	6,000								
- เงินสนับสนุนพัฒนานิสิต	15,600	-	-	-	-	-	-	-	-	-	15,600	-	-	15,600								
โครงการจัดการศึกษานานาชาติสหประชาชาติ สาขา บธ.บ. การจัดการธุรกิจสมัยใหม่	250,000	-	-	-	187,700	12,000	11,000	182,300	6,600	6,600	183,100	6,600	-	845,900								
1. ค่าตอบแทนใช้สอยและวัสดุ	774,900	250,000	-	-	187,700	12,000	11,000	182,300	6,600	6,600	112,100	6,600	-	774,900								
1) ค่าตอบแทน	762,900	250,000	-	-	184,700	9,000	9,000	182,300	6,600	6,600	108,100	6,600	-	762,900								
- ค่าตอบแทนผู้สอน	702,900	250,000	-	-	175,700	-	-	175,700	-	-	101,500	-	-	702,900								
- ค่าตอบแทนการปฏิบัติงานนอกเวลา	60,000	-	-	-	9,000	9,000	9,000	6,600	6,600	6,600	6,600	6,600	-	60,000								
2) ค่าใช้สอย	8,000	-	-	-	3,000	3,000	2,000	-	-	-	-	-	-	8,000								
- ค่าจ้างเหมาบริการ	8,000	-	-	-	3,000	3,000	2,000	-	-	-	-	-	-	8,000								
3) ค่าวัสดุ	4,000	-	-	-	-	-	-	-	-	-	4,000	-	-	4,000								
- ค่าวัสดุ	4,000	-	-	-	-	-	-	-	-	-	4,000	-	-	4,000								
2. ราชจ่ายอื่น	71,000	-	-	-	-	-	-	-	-	-	71,000	-	-	71,000								
1) ราชจ่ายอื่น	71,000	-	-	-	-	-	-	-	-	-	71,000	-	-	71,000								
- เงินสนับสนุนพัฒนานิสิต	29,000	-	-	-	-	-	-	-	-	-	29,000	-	-	29,000								
- งบสำรองจ่าย	42,000	-	-	-	-	-	-	-	-	-	42,000	-	-	42,000								
โครงการจัดการศึกษานานาชาติสหประชาชาติ สาขา บ.บ. นิติศาสตร์	2,629,900	561,000	101,900	115,000	60,000	45,000	812,000	60,000	400,000	55,000	45,000	25,000	350,000	2,629,900								
1. ค่าตอบแทนใช้สอยและวัสดุ	2,629,900	561,000	101,900	115,000	60,000	45,000	812,000	60,000	400,000	55,000	45,000	25,000	350,000	2,629,900								
1) ค่าตอบแทน	2,379,900	541,000	81,900	45,000	40,000	25,000	792,000	40,000	380,000	35,000	25,000	25,000	350,000	2,379,900								



รายงานแผนการใช้จ่ายงบประมาณ จากงบประมาณเงินรายได้ ประจำปีงบประมาณ พ.ศ. 2564 (รายละเอียด)
มหาวิทยาลัยราชภัฏบรียรัมย์

แผนงาน ผลผลิต กิจกรรม หน่วยงาน รายการ	งบประมาณ จัดสรร	แผนการใช้จ่าย												รวม				
		ด.ค.	พ.ย.	ธ.ค.	ม.ค.	ก.พ.	มี.ค.	เม.ย.	พ.ค.	มิ.ย.	ก.ค.	ส.ค.	ก.ย.					
- ค่าตอบแทนการสอนภาคสมทบ	1,806,000	506,000	-	-	-	700,000	-	300,000	-	-	-	-	-	300,000	-	-	300,000	1,806,000
- ค่าตอบแทนการขอซื้อรถจักรยานยนต์	25,000	10,000	-	-	-	10,000	-	5,000	-	-	-	-	-	5,000	-	-	-	25,000
- ค่าตอบแทนการดูแลรถจักรยานยนต์	213,900	-	56,900	-	25,000	-	57,000	-	50,000	-	-	-	-	-	-	-	25,000	213,900
- ค่าตอบแทนการตรวจข้อสอบภาคสมทบ	50,000	-	-	20,000	-	-	20,000	-	-	10,000	-	-	-	-	-	-	-	50,000
- ค่าตอบแทนการปฏิบัติงานนอกเวลา	285,000	25,000	25,000	25,000	15,000	25,000	25,000	20,000	20,000	25,000	25,000	25,000	25,000	25,000	25,000	25,000	25,000	285,000
2) ค่าวัสดุ	250,000	20,000	20,000	70,000	20,000	20,000	20,000	20,000	20,000	20,000	20,000	20,000	20,000	20,000	20,000	20,000	-	250,000
- ค่าวัสดุสำนักงาน	100,000	10,000	10,000	10,000	10,000	10,000	10,000	10,000	10,000	10,000	10,000	10,000	10,000	10,000	10,000	10,000	-	100,000
- ค่าวัสดุคอมพิวเตอร์	100,000	10,000	10,000	10,000	10,000	10,000	10,000	10,000	10,000	10,000	10,000	10,000	10,000	10,000	10,000	10,000	-	100,000
- ค่าวัสดุโฆษณาและเผยแพร่	50,000	-	-	50,000	-	-	-	-	-	-	-	-	-	-	-	-	-	50,000
กิจกรรม : จัดการเรียนการสอนด้านสังคมศาสตร์ภาคพิเศษ	4,656,800	187,500	627,800	461,300	284,700	736,700	202,200	334,700	675,900	367,300	48,200	325,400	405,100	5,000	5,000	5,000	5,000	4,656,800
โครงการจัดการศึกษาภาคพิเศษสาขา ศศ.ม.ไทยคดีศึกษา	199,800	-	15,000	96,400	10,000	10,000	33,500	-	-	29,900	-	-	-	-	-	-	-	199,800
1. ค่าตอบแทนใช้สอยและวัสดุ	80,000	-	15,000	20,000	-	-	20,000	-	-	20,000	-	-	-	-	-	-	-	80,000
1) ค่าใช้สอย	65,000	-	15,000	5,000	-	-	20,000	-	-	20,000	-	-	-	-	-	-	-	65,000
- ค่าใช้จ่ายเดินทางไปปฏิบัติงาน	45,000	-	15,000	-	-	-	15,000	-	-	15,000	-	-	-	-	-	-	-	45,000
- ค่ารับรองและพิธีการ	20,000	-	-	5,000	-	-	5,000	-	-	5,000	-	-	-	-	-	-	-	20,000
2) ค่าวัสดุ	15,000	-	-	15,000	-	-	-	-	-	-	-	-	-	-	-	-	-	15,000
- ค่าวัสดุสำนักงาน	15,000	-	-	15,000	-	-	-	-	-	-	-	-	-	-	-	-	-	15,000
2. ค่าครุภัณฑ์ ที่ดินและสิ่งก่อสร้าง	51,500	-	-	51,500	-	-	-	-	-	-	-	-	-	-	-	-	-	51,500
1) ครุภัณฑ์	51,500	-	-	51,500	-	-	-	-	-	-	-	-	-	-	-	-	-	51,500
- ค่าครุภัณฑ์ที่มีราคาต่อหน่วยต่ำกว่า 1 ล้านบาท	51,500	-	-	51,500	-	-	-	-	-	-	-	-	-	-	-	-	-	51,500



รายงานแผนการใช้จ่ายงบประมาณ จากงบประมาณรายได้ ประจำปีงบประมาณ พ.ศ. 2564 (รายละเอียด)
มหาวิทยาลัยทักษิณ

แผนงาน ผลผลิต กิจกรรม หน่วยงาน	แผนการใช้งาน											รวม		
	จัดสรร	ด.ค.	พ.ย.	ธ.ค.	ม.ค.	ก.พ.	มี.ค.	เม.ย.	พ.ค.	มิ.ย.	ก.ค.		ส.ค.	ก.ย.
3. เงินอุดหนุน	48,500	-	-	15,000	10,000	10,000	13,500	-	-	-	-	-	-	48,500
1) เงินอุดหนุนทั่วไป	48,500	-	-	15,000	10,000	10,000	13,500	-	-	-	-	-	-	48,500
- โครงการจัดการเรียนรู้แบบฐานการเรียนรู้ร่วมกันของหุ้นส่วน (. . .	28,500	-	-	10,000	5,000	5,000	8,500	-	-	-	-	-	-	28,500
- โครงการอบรม infographic แบบบูรณาการบนฐานความรู้เชิงค...	20,000	-	-	5,000	5,000	5,000	5,000	-	-	-	-	-	-	20,000
4. รายจ่ายอื่น	19,800	-	-	9,900	-	-	-	-	-	9,900	-	-	-	19,800
1) รายจ่ายอื่น	19,800	-	-	9,900	-	-	-	-	-	9,900	-	-	-	19,800
- งบสำรองจ่าย	9,900	-	-	-	-	-	-	-	-	9,900	-	-	-	9,900
- งบกลาง	9,900	-	-	9,900	-	-	-	-	-	-	-	-	-	9,900
โครงการจัดการศึกษาระดับมัธยมศึกษา ภาคภาษาไทย	185,700	1,700	6,200	63,000	11,200	8,200	6,200	6,200	57,900	14,400	6,200	4,500	-	185,700
1. ค่าตอบแทนให้สอนและวัสดุ	110,500	700	700	52,500	700	700	700	700	52,400	700	700	-	-	110,500
1) ค่าตอบแทน	103,500	-	-	51,800	-	-	-	-	51,700	-	-	-	-	103,500
- ค่าสอนเกิน	103,500	-	-	51,800	-	-	-	-	51,700	-	-	-	-	103,500
2) ค่าใช้สอย	7,000	700	700	700	700	700	700	700	700	700	700	-	-	7,000
- ค่ารับรองและพิธีการ	7,000	700	700	700	700	700	700	700	700	700	700	-	-	7,000
2. เงินอุดหนุน	47,000	-	3,500	8,500	8,500	5,500	3,500	3,500	3,500	3,500	3,500	3,500	-	47,000
1) เงินอุดหนุนทั่วไป	47,000	-	3,500	8,500	8,500	5,500	3,500	3,500	3,500	3,500	3,500	3,500	-	47,000
- โครงการเพื่อสร้างเครือข่ายความสัมพันธ์ ด้านการจัดการ...	15,000	-	1,500	1,500	1,500	1,500	1,500	1,500	1,500	1,500	1,500	1,500	-	15,000
- โครงการจัดการเรียนรู้โดยใช้ชุมชนเป็นฐาน เพื่อพัฒนา...	20,000	-	2,000	2,000	2,000	2,000	2,000	2,000	2,000	2,000	2,000	2,000	-	20,000
- โครงการพัฒนามิติคิดให้เกิดการเรียนรู้ในศตวรรษที่ 21	12,000	-	-	5,000	5,000	2,000	-	-	-	-	-	-	-	12,000
3. รายจ่ายอื่น	28,200	1,000	2,000	2,000	2,000	2,000	2,000	2,000	2,000	10,200	2,000	1,000	-	28,200



รายงานแผนการใช้จ่ายงบประมาณ จากงบประมาณรายจ่ายได้ ประจำปีงบประมาณ พ.ศ. 2564 (รายเดือน)
มหาวิทยาลัยทักษิณ

แผนงาน ผลผลิต กิจกรรม หน่วยงาน รายการ	งบประมาณ		แผนการใช้จ่าย												รวม	
	จัดสรร	จัดสรร	ต.ค.	พ.ย.	ธ.ค.	ม.ค.	ก.พ.	มี.ค.	เม.ย.	พ.ค.	มิ.ย.	ก.ค.	ส.ค.	ก.ย.		
1) รายจ่ายอื่น	28,200		1,000	2,000	2,000	2,000	2,000	2,000	2,000	2,000	10,200	2,000	1,000	-		28,200
- โครงการเผยแพร่ผลงานทางวิชาการในระดับชาติและนานาชาติ	20,000		1,000	2,000	2,000	2,000	2,000	2,000	2,000	2,000	2,000	2,000	1,000	-		20,000
- งบกลาง	8,200		-	-	-	-	-	-	-	-	8,200	-	-	-		8,200
โครงการจัดการศึกษาระดับปริญญาตรี สาขาการศึกษาศาสตร์	732,000		58,800	32,200	5,000	100,000	10,000	10,000	60,000	50,000	151,000	-	165,000	100,000		732,000
1. ค่าตอบแทนอิสระและวัสดุ	387,200		-	32,200	5,000	50,000	10,000	10,000	60,000	-	115,000	-	115,000	-		387,200
1) ค่าตอบแทน	55,000		-	-	5,000	-	10,000	10,000	10,000	-	15,000	-	15,000	-		55,000
- ค่าตอบแทนปฏิบัติงานนอกเวลา	55,000		-	-	5,000	-	10,000	10,000	10,000	-	15,000	-	15,000	-		55,000
2) ค่าวัสดุ	332,200		-	32,200	-	50,000	-	-	50,000	-	100,000	-	100,000	-		332,200
- ค่าจ้างเหมาบริการ	332,200		-	32,200	-	50,000	-	-	50,000	-	100,000	-	100,000	-		332,200
2. เงินอุดหนุน	208,800		58,800	-	-	50,000	-	-	-	50,000	-	-	-	50,000		208,800
1) เงินอุดหนุนทั่วไป	208,800		58,800	-	-	50,000	-	-	-	50,000	-	-	-	50,000		208,800
- เงินสนับสนุนการจัดการศึกษาระดับปริญญาตรี สาขาการศึกษา	208,800		58,800	-	-	50,000	-	-	-	50,000	-	-	-	50,000		208,800
3. รายจ่ายอื่น	136,000		-	-	-	-	-	-	-	-	36,000	-	50,000	50,000		136,000
1) รายจ่ายอื่น	136,000		-	-	-	-	-	-	-	-	36,000	-	50,000	50,000		136,000
- งบสำรองจ่าย	136,000		-	-	-	-	-	-	-	-	36,000	-	50,000	50,000		136,000
โครงการจัดการศึกษาระดับปริญญาตรี สาขาการศึกษาศาสตร์ (สงขล.)	841,400		-	341,400	-	250,000	-	250,000	-	250,000	-	-	-	-		841,400
1. ค่าตอบแทนอิสระและวัสดุ	841,400		-	341,400	-	250,000	-	250,000	-	250,000	-	-	-	-		841,400
1) ค่าตอบแทน	841,400		-	341,400	-	250,000	-	250,000	-	250,000	-	-	-	-		841,400
- ค่าตอบแทนอิสระระดับบัณฑิตศึกษา	841,400		-	341,400	-	250,000	-	250,000	-	250,000	-	-	-	-		841,400
โครงการจัดการศึกษาระดับปริญญาตรี สาขา กศ.ม.การวิจัยและประเมินผล	900		-	-	50,000	-	50,000	125,000	20,000	-	80,000	-	38,900	-		365,900



รายงานแผนการใช้จ่ายงบประมาณ จากงบประมาณเงินรายได้ ประจำปีงบประมาณ พ.ศ. 2564 (รายเดือน)
มหาวิทยาลัยทักษิณ

แผนงาน ผลผลิต กิจกรรม หน่วยงาน	งบประมาณ จัดสรร	แผนการใช้งาน										รวม				
		ค.ศ.	พ.ย.	ธ.ค.	ม.ค.	ก.พ.	มี.ค.	เม.ย.	พ.ค.	มิ.ย.	ก.ค.		ส.ค.	ก.ย.		
1. ค่าตอบแทนใช้สอยและวัสดุ	263,900	-	-	50,000	-	-	-	125,000	-	-	50,000	-	-	38,900	-	263,900
1) ค่าตอบแทน	263,900	-	-	50,000	-	-	-	125,000	-	-	50,000	-	-	38,900	-	263,900
- ค่าสอนพิเศษ	188,900	-	-	50,000	-	-	-	50,000	-	-	50,000	-	-	38,900	-	188,900
- ค่าตอบแทนคณะกรรมการบริหารหลักสูตร	75,000	-	-	-	-	-	-	75,000	-	-	-	-	-	-	-	75,000
2. เงินอุดหนุน	100,000	-	-	-	-	50,000	-	-	20,000	-	-	-	-	-	-	100,000
1) เงินอุดหนุนทั่วไป	100,000	-	-	-	-	50,000	-	-	20,000	-	-	-	-	-	-	100,000
- สนับสนุนการพัฒนาผลิตภัณฑ์และทำนุบำรุงศิลปวัฒนธรรม	50,000	-	-	-	-	-	-	-	20,000	-	-	-	-	-	-	50,000
- สนับสนุนการประชาสัมพันธ์แห่งประเทศไทย	50,000	-	-	-	-	50,000	-	-	-	-	-	-	-	-	-	50,000
โครงการจัดการศึกษาระดับมัธยมศึกษา กศ.ม.เทคโนโลยีและสื่อสารมวลชนศึกษา	-	-	-	-	100,000	25,000	-	-	-	75,000	50,000	-	-	-	-	250,000
1. ค่าตอบแทนใช้สอยและวัสดุ	100,000	-	-	-	50,000	-	-	-	-	-	-	-	-	-	-	100,000
1) ค่าตอบแทน	100,000	-	-	-	50,000	-	-	-	-	-	-	-	-	-	-	100,000
- ค่าสอนนิสิตระดับมัธยมศึกษา	100,000	-	-	-	50,000	-	-	-	-	50,000	-	-	-	-	-	100,000
2. เงินอุดหนุน	50,000	-	-	-	-	25,000	-	-	-	25,000	-	-	-	-	-	50,000
1) เงินอุดหนุนทั่วไป	50,000	-	-	-	-	25,000	-	-	-	25,000	-	-	-	-	-	50,000
- สนับสนุนการพัฒนาสถานวิจัย	50,000	-	-	-	-	25,000	-	-	-	25,000	-	-	-	-	-	50,000
3. รายจ่ายอื่น	100,000	-	-	-	50,000	-	-	-	-	-	50,000	-	-	-	-	100,000
1) รายจ่ายอื่น	100,000	-	-	-	50,000	-	-	-	-	-	50,000	-	-	-	-	100,000
- สนับสนุนการพัฒนาบุคลากรและนิสิตทั้งในและต่างประเทศ	100,000	-	-	-	50,000	-	-	-	-	-	50,000	-	-	-	-	100,000
โครงการจัดการศึกษาระดับมัธยมศึกษา กศ.ม.หลักสูตรและการสื่อสารมวลชนศึกษา	-	-	-	86,900	-	113,000	-	-	-	80,000	-	-	13,000	-	-	292,900
1. ค่าตอบแทนใช้สอยและวัสดุ	232,900	-	-	86,900	-	73,000	-	-	-	60,000	-	-	13,000	-	-	232,900



รายงานแผนการใช้จ่ายงบประมาณ จากงบประมาณเงินรายได้ ประจำปีงบประมาณ พ.ศ. 2564 (รายละเอียด)
มหาวิทยาลัยทักษิณ

แผนงาน ผลผลิต กิจกรรม หน่วยงาน รายการ	งบประมาณ										แผนการใช้งาน										รวม					
	จัดสรร	ด.ค.	พ.ย.	ธ.ค.	ม.ค.	ก.พ.	มี.ค.	เม.ย.	พ.ค.	มิ.ย.	ก.ค.	ส.ค.	ก.ย.	ด.ค.	พ.ย.	ธ.ค.	ม.ค.	ก.พ.	มี.ค.	เม.ย.		พ.ค.	มิ.ย.	ก.ค.	ส.ค.	ก.ย.
1) ค่าตอบแทน	232,900	-	-	88,900	-	73,000	-	-	-	60,000	-	-	-	13,000	-	-	-	-	-	-	-	-	-	-	-	232,900
- ค่าสอนนิสิตปริญญาโทภาคพิเศษ	176,900	-	-	76,900	-	50,000	-	-	-	50,000	-	-	-	-	-	-	-	-	-	-	-	-	-	-	-	176,900
- ค่าตอบแทนอาจารย์ที่ปรึกษา	6,000	-	-	-	-	3,000	-	-	-	-	-	-	-	3,000	-	-	-	-	-	-	-	-	-	-	-	6,000
- ค่าตอบแทนคณะกรรมการบริหารหลักสูตร	50,000	-	-	10,000	-	20,000	-	-	-	10,000	-	-	-	-	-	-	-	-	-	-	-	-	-	-	-	50,000
2. เงินอุดหนุน	40,000	-	-	-	-	40,000	-	-	-	-	-	-	-	-	-	-	-	-	-	-	-	-	-	-	-	40,000
1) เงินอุดหนุนทั่วไป	40,000	-	-	-	-	40,000	-	-	-	-	-	-	-	-	-	-	-	-	-	-	-	-	-	-	-	40,000
- โครงการสนับสนุนทางวิชาการของนิสิตปริญญาโท	20,000	-	-	-	-	20,000	-	-	-	-	-	-	-	-	-	-	-	-	-	-	-	-	-	-	-	20,000
- โครงการหลักสูตรเข้มข้น	20,000	-	-	-	-	20,000	-	-	-	-	-	-	-	-	-	-	-	-	-	-	-	-	-	-	-	20,000
3. รายจ่ายอื่น	20,000	-	-	-	-	-	-	-	-	20,000	-	-	-	-	-	-	-	-	-	-	-	-	-	-	-	20,000
1) รายจ่ายอื่น	20,000	-	-	-	-	-	-	-	-	20,000	-	-	-	-	-	-	-	-	-	-	-	-	-	-	-	20,000
- โครงการศึกษาดูงานของนิสิตทั้งในและต่างประเทศ	20,000	-	-	-	-	-	-	-	-	20,000	-	-	-	-	-	-	-	-	-	-	-	-	-	-	-	20,000
โครงการจัดการศึกษาระดับปริญญาโท สาขา ศศ.ม.จิตวิทยาการให้คำปรึกษา	50,000	50,000	213,000	10,000	-	156,000	35,000	-	115,000	-	115,000	-	-	-	-	-	-	-	-	-	-	-	-	-	-	694,000
1. ค่าตอบแทนให้ออแอสวีธู	356,000	-	-	10,000	-	56,000	-	-	-	65,000	-	-	-	-	-	-	-	-	-	-	-	-	-	-	-	356,000
1) ค่าตอบแทน	356,000	-	-	10,000	-	56,000	-	-	-	65,000	-	-	-	-	-	-	-	-	-	-	-	-	-	-	-	356,000
- ค่าสอนนิสิตระดับบัณฑิตศึกษา	300,000	-	-	75,000	-	50,000	-	-	-	50,000	-	-	-	25,000	-	-	-	-	-	-	-	-	-	-	-	300,000
- ค่าตอบแทนอาจารย์ที่ปรึกษา	6,000	-	-	-	-	6,000	-	-	-	-	-	-	-	-	-	-	-	-	-	-	-	-	-	-	-	6,000
- ค่าตอบแทนคณะกรรมการบริหารหลักสูตร	50,000	-	-	10,000	-	-	-	-	-	15,000	-	-	-	-	-	-	-	-	-	-	-	-	-	-	-	50,000
2. ค่าครุภัณฑ์ ที่ดินและสิ่งก่อสร้าง	138,000	-	-	-	-	-	-	-	-	-	-	-	-	-	-	-	-	-	-	-	-	-	-	-	-	138,000
1) ครุภัณฑ์	38,000	-	-	-	-	-	-	-	-	-	-	-	-	-	-	-	-	-	-	-	-	-	-	-	-	38,000
- ค่าครุภัณฑ์ที่มีราคาต่อหน่วยต่ำกว่า 1 ล้านบาท	38,000	-	-	-	-	-	-	-	-	-	-	-	-	-	-	-	-	-	-	-	-	-	-	-	-	38,000



รายงานแผนการใช้จ่ายงบประมาณ จากงบประมาณรายจ่ายได้ ประจำปีงบประมาณ พ.ศ. 2564 (รายละเอียดอื่น)
มหาวิทยาลัยราชภัฏกันจน

แผนงาน ผลผลิต กิจกรรม หน่วยงาน รายการ	งบประมาณ		แผนการใช้งา													รวม	
	จัดสรร	จัดสรร	ด.ศ.	พ.ย.	ธ.ค.	ม.ค.	ก.พ.	มี.ค.	เม.ย.	พ.ค.	มิ.ย.	ก.ค.	ส.ค.	ก.ย.			
2) ซ่อมและสิ่งก่อสร้าง	100,000	-	100,000	-	-	-	-	-	-	-	-	-	-	-	-	-	100,000
- ค่าที่ดินและสิ่งก่อสร้างที่มีราคาต่อหน่วยต่ำกว่า 10 ...	100,000	-	100,000	-	-	-	-	-	-	-	-	-	-	-	-	-	100,000
3. รายจ่ายอื่น	200,000	50,000	-	-	-	-	100,000	-	-	50,000	-	-	-	-	-	-	200,000
1) รายจ่ายอื่น	200,000	50,000	-	-	-	-	100,000	-	-	50,000	-	-	-	-	-	-	200,000
- งบสนับสนุนการพัฒนาหลักสูตร งานวิชาการ บุคลากร และมีส...	200,000	50,000	-	-	-	-	100,000	-	-	50,000	-	-	-	-	-	-	200,000
โครงการจัดการศึกษาระดับปริญญาเอก สาขา กศ.ด. การบริหารจัดของศึกษา	-	-	-	-	150,000	30,000	-	-	150,000	-	10,000	-	-	-	-	-	340,000
1. ค่าตอบแทนใช้สอยและวัสดุ	40,000	-	-	-	-	30,000	-	-	-	-	10,000	-	-	-	-	-	40,000
1) ค่าตอบแทน	40,000	-	-	-	-	30,000	-	-	-	-	10,000	-	-	-	-	-	40,000
- ค่าตอบแทนวิทยากร	20,000	-	-	-	-	20,000	-	-	-	-	-	-	-	-	-	-	20,000
- ค่าสอนเข้าโครงการทุนนิพนธ์	20,000	-	-	-	-	10,000	-	-	-	-	10,000	-	-	-	-	-	20,000
2. รายจ่ายอื่น	300,000	-	-	-	150,000	-	-	-	-	150,000	-	-	-	-	-	-	300,000
1) รายจ่ายอื่น	300,000	-	-	-	150,000	-	-	-	-	150,000	-	-	-	-	-	-	300,000
- งบสนับสนุนการพัฒนาบุคลากรและมีสติดทั้งในและต่างประเทศ	300,000	-	-	-	150,000	-	-	-	-	150,000	-	-	-	-	-	-	300,000
โครงการจัดการศึกษาระดับปริญญาเอก สาขา กศ.ด. เทคโนโลยีและสื่อการเรียนการสอน	20,000	20,000	-	-	-	-	80,000	-	-	-	30,000	-	-	-	-	-	150,000
1. ค่าตอบแทนใช้สอยและวัสดุ	70,000	-	-	-	-	-	30,000	-	-	-	-	-	-	-	-	-	70,000
1) ค่าตอบแทน	70,000	-	-	-	-	-	30,000	-	-	-	-	-	-	-	-	-	70,000
- ค่าตอบแทนวิทยากร	30,000	-	-	-	-	-	10,000	-	-	-	-	-	-	-	-	-	30,000
- ค่าสอนเข้าโครงการทุนนิพนธ์	40,000	-	-	-	-	-	20,000	-	-	-	-	-	-	-	-	-	40,000
2. รายจ่ายอื่น	80,000	-	-	-	-	-	50,000	-	-	-	30,000	-	-	-	-	-	80,000
1) รายจ่ายอื่น	80,000	-	-	-	-	-	50,000	-	-	-	30,000	-	-	-	-	-	80,000



รายงานแผนการใช้จ่ายงบประมาณ จากงบประมาณเงินรายได้ ประจำปีงบประมาณ พ.ศ. 2564 (รายละเอียด)
มหาวิทยาลัยทักษิณ

แผนงาน ผลผลิต กิจกรรม หน่วยงาน รายการ	งบประมาณ จัดสรร	แผนการใช้จ่าย												รวม			
		ต.ค.	พ.ย.	ธ.ค.	ม.ค.	ก.พ.	มี.ค.	เม.ย.	พ.ค.	มิ.ย.	ก.ค.	ส.ค.	ก.ย.				
- สนับสนุนการพัฒนาบุคลากรและนิสิตทั้งในและต่างประเทศ	80,000	-	-	-	50,000	-	-	-	-	30,000	-	-	-	-	-	-	80,000
โครงการจัดการศึกษาระดับปริญญาตรี สาขา บธ.ม.การจัดการธุรกิจ	607,100	77,000	-	-	33,500	34,500	2,500	98,500	28,000	2,000	29,000	2,000	2,000	300,100	2,000	2,000	607,100
1. ค่าตอบแทนวิทยากรและวัสดุ	244,000	77,000	-	-	33,500	34,500	2,500	98,500	28,000	2,000	29,000	2,000	2,000	244,000	2,000	2,000	244,000
1) ค่าตอบแทน	238,000	77,000	-	-	32,500	34,500	2,500	98,500	28,000	2,000	25,000	2,000	2,000	238,000	2,000	2,000	238,000
- ค่าตอบแทนผู้สอน	128,000	45,000	-	-	30,000	-	-	30,000	-	-	23,000	-	-	128,000	-	-	128,000
- ค่าตอบแทนกรรมการบริหารหลักสูตร	90,000	32,000	-	-	-	32,000	-	26,000	-	-	-	-	-	90,000	-	-	90,000
- ค่าตอบแทนการปฏิบัติงานนอกเวลา	20,000	-	-	-	2,500	2,500	2,500	2,500	2,000	2,000	2,000	2,000	2,000	20,000	2,000	2,000	20,000
2) ค่าวัสดุ	3,000	-	-	-	1,000	-	-	1,000	-	-	1,000	-	-	3,000	-	-	3,000
- ค่ารับรองและพิธีการ	3,000	-	-	-	1,000	-	-	1,000	-	-	1,000	-	-	3,000	-	-	3,000
3) ค่าวัสดุ	3,000	-	-	-	-	-	-	-	-	-	3,000	-	-	3,000	-	-	3,000
- ค่าวัสดุ	3,000	-	-	-	-	-	-	-	-	-	3,000	-	-	3,000	-	-	3,000
2. เงินอุดหนุนทั่วไป	282,100	-	-	-	-	-	-	-	-	-	-	-	-	282,100	-	-	282,100
1) เงินอุดหนุนทั่วไป	282,100	-	-	-	-	-	-	-	-	-	-	-	-	282,100	-	-	282,100
- การจัดการศึกษาระดับปริญญาเอกการจัดการธุรกิจ	282,100	-	-	-	-	-	-	-	-	-	-	-	-	282,100	-	-	282,100
3. รายจ่ายอื่น	81,000	-	-	-	-	-	-	65,000	-	-	-	-	-	81,000	-	-	81,000
1) รายจ่ายอื่น	81,000	-	-	-	-	-	-	65,000	-	-	-	-	-	81,000	-	-	81,000
- โครงการศึกษาดูงานด้านธุรกิจระหว่างประเทศ	65,000	-	-	-	-	-	-	65,000	-	-	-	-	-	65,000	-	-	65,000
- งบสำรองจ่าย	16,000	-	-	-	-	-	-	-	-	-	-	-	-	16,000	-	-	16,000
กิจกรรม : จัดการเรียนการสอนด้านสังคมศาสตร์-UMDC	42,089,400	2,874,100	3,263,200	3,584,500	3,602,700	2,781,000	2,689,900	2,704,600	2,586,700	2,572,300	4,480,500	4,272,600	6,677,300	42,089,400	4,272,600	4,272,600	42,089,400
วิทยาลัยการจัดการเพื่อการพัฒนา	42,089,400	2,874,100	3,263,200	3,584,500	3,602,700	2,781,000	2,689,900	2,704,600	2,586,700	2,572,300	4,480,500	4,272,600	6,677,300	42,089,400	4,272,600	4,272,600	42,089,400



รายงานแผนการใช้จ่ายงบประมาณ จากงบประมาณเงินรายได้ ประจำปีงบประมาณ พ.ศ. 2564 (รายละเอียด)
มหาวิทยาลัยทักษิณ

แผนงาน ผลผลิต กิจกรรม หน่วยงาน รายการ	งบประมาณ											แผนการใช้งา											รวม
	จัดสรร	ด.ค.	พ.ย.	ธ.ค.	ม.ค.	ก.พ.	มี.ค.	เม.ย.	พ.ค.	มิ.ย.	ก.ค.	ก.ย.	ต.ค.	พ.ค.	มิ.ย.	ก.ค.	ก.ย.						
1. เงินเดือน ค่าจ้างประจำ	5,800,000	483,000	483,000	483,000	483,000	483,000	483,000	483,000	483,000	483,000	483,000	483,000	483,000	483,000	483,000	483,000	485,000	5,800,000					
1) เงินเดือน	5,800,000	483,000	483,000	483,000	483,000	483,000	483,000	483,000	483,000	483,000	483,000	483,000	483,000	483,000	483,000	483,000	485,000	5,800,000					
- เงินเดือนพนักงานวิทยาลัย	5,800,000	483,000	483,000	483,000	483,000	483,000	483,000	483,000	483,000	483,000	483,000	483,000	483,000	483,000	483,000	483,000	485,000	5,800,000					
2. ค่าจ้างชั่วคราว	1,681,200	140,100	140,100	140,100	140,100	140,100	140,100	140,100	140,100	140,100	140,100	140,100	140,100	140,100	140,100	140,100	140,100	1,681,200					
1) ค่าจ้างชั่วคราว	1,681,200	140,100	140,100	140,100	140,100	140,100	140,100	140,100	140,100	140,100	140,100	140,100	140,100	140,100	140,100	140,100	140,100	1,681,200					
- ค่าจ้างลูกจ้างชั่วคราว	1,681,200	140,100	140,100	140,100	140,100	140,100	140,100	140,100	140,100	140,100	140,100	140,100	140,100	140,100	140,100	140,100	140,100	1,681,200					
3. ค่าตอบแทนใช้สอยและวัสดุ	6,354,400	606,600	509,400	504,900	581,600	484,000	496,500	573,200	484,000	499,600	601,500	512,100	512,100	484,000	499,600	601,500	501,000	6,354,400					
1) ค่าตอบแทน	2,469,200	211,300	196,600	217,600	211,800	196,600	209,100	203,300	196,600	196,600	205,500	198,600	198,600	196,600	211,100	205,500	211,100	2,469,200					
- ค่าตอบแทนเงินประจำตำแหน่ง	1,201,200	100,100	100,100	100,100	100,100	100,100	100,100	100,100	100,100	100,100	100,100	100,100	100,100	100,100	100,100	100,100	100,100	1,201,200					
- ค่าตอบแทนการปฏิบัติงานนอกเวลา	200,000	16,000	16,000	16,000	16,000	16,000	16,000	16,000	16,000	16,000	16,000	16,000	16,000	16,000	16,000	16,000	16,000	200,000					
- ค่าตอบแทนการสอน	750,000	62,500	62,500	62,500	62,500	62,500	62,500	62,500	62,500	62,500	62,500	62,500	62,500	62,500	62,500	62,500	62,500	750,000					
- ค่าตอบแทนการปฏิบัติงานระดับปริญญาตรีและบัณฑิตศึกษา	25,000	8,000	-	8,500	8,500	-	-	-	-	-	-	-	-	-	-	-	-	25,000					
- ค่าตอบแทนจากการปฏิบัติงานด้านวิชาการ	50,000	-	-	12,500	-	-	12,500	-	-	-	-	12,500	-	-	12,500	-	12,500	50,000					
- ค่าตอบแทนนิสิตช่วยงาน	216,000	18,000	18,000	18,000	18,000	18,000	18,000	18,000	18,000	18,000	18,000	18,000	18,000	18,000	18,000	18,000	18,000	216,000					
- ค่าตอบแทนวิทยากร	27,000	6,700	-	-	6,700	-	-	6,700	-	-	6,900	-	-	-	-	6,900	-	27,000					
2) ค่าใช้สอย	3,494,200	293,200	283,200	283,200	293,200	283,300	283,300	293,300	283,300	283,300	283,300	283,300	283,300	283,300	284,400	319,400	309,400	3,494,200					
- ค่ารับรองและพิธีการ	50,000	4,100	4,100	4,100	4,100	4,200	4,200	4,200	4,200	4,200	4,200	4,200	4,200	4,200	4,200	4,200	4,200	50,000					
- ค่าจ้างเหมาบริการ	300,000	25,000	25,000	25,000	25,000	25,000	25,000	25,000	25,000	25,000	25,000	25,000	25,000	25,000	25,000	25,000	25,000	300,000					
- ค่าใช้จ่ายเดินทางปฏิบัติงาน	400,000	33,000	33,000	33,000	33,000	33,000	33,000	33,000	33,000	33,000	33,000	33,000	33,000	33,000	34,000	34,000	34,000	400,000					
- ค่าเช่าเหมาบริการเครื่องถ่ายเอกสาร	33,600	2,800	2,800	2,800	2,800	2,800	2,800	2,800	2,800	2,800	2,800	2,800	2,800	2,800	2,800	2,800	2,800	33,600					



รายงานแผนการใช้จ่ายงบประมาณ จากงบประมาณรายจ่าย ประจำปีงบประมาณ พ.ศ. 2564 (รายเดือน)
มหาวิทยาลัยบุรีรัมย์

แผนงาน ผลผลิต กิจกรรม หน่วยงาน รายการ	งบประมาณ		แผนการใช้งาน												รวม	
	จัดสรร	ค.ศ.	พ.ย.	ธ.ค.	ม.ค.	ก.พ.	มี.ค.	เม.ย.	พ.ค.	มิ.ย.	ก.ค.	ส.ค.	ก.ย.	รวม	รวม	
- ค่าใช้สอยอื่น ๆ	100,000	8,300	8,300	8,300	8,300	8,300	8,300	8,300	8,300	8,400	8,400	8,400	8,400	8,400	100,000	
- ค่าธรรมเนียมทางกฎหมาย	20,000	5,000	-	-	5,000	-	-	5,000	-	-	5,000	-	-	-	20,000	
- ค่าจ้างรถสำหรับผู้บริหาร	20,000	5,000	-	-	5,000	-	-	5,000	-	-	5,000	-	-	-	20,000	
- ค่าเช่าพื้นที่อาคารสำนักงาน	1,370,900	114,200	114,200	114,200	114,200	114,200	114,200	114,200	114,200	114,200	114,200	114,200	114,200	114,700	1,370,900	
- ค่าประกันสังคมในฐานนายจ้าง	144,000	12,000	12,000	12,000	12,000	12,000	12,000	12,000	12,000	12,000	12,000	12,000	12,000	12,000	144,000	
- ค่าใช้จ่ายในการประชุม	150,000	12,500	12,500	12,500	12,500	12,500	12,500	12,500	12,500	12,500	12,500	12,500	12,500	12,500	150,000	
- ค่าซ่อมแซมและค่าบำรุงรักษา	50,000	-	-	-	-	-	-	-	-	-	-	-	25,000	25,000	50,000	
- ค่าธรรมเนียมบริการส่วนกลาง	855,700	71,300	71,300	71,300	71,300	71,300	71,300	71,300	71,300	71,300	71,300	71,300	71,300	71,400	855,700	
3) ค่าวัสดุ	391,000	102,100	29,600	4,100	76,600	4,100	4,100	76,600	4,100	4,100	76,600	4,100	4,100	4,900	391,000	
- ค่าวัสดุเชื้อเพลิงและวัสดุอื่น	50,000	4,100	4,100	4,100	4,100	4,100	4,100	4,100	4,100	4,100	4,100	4,100	4,100	4,900	50,000	
- ค่าวัสดุเชื้อเพลิงและแม่พิมพ์	50,000	12,500	-	-	12,500	-	-	12,500	-	-	12,500	-	-	-	50,000	
- ค่าวัสดุกีฬา	50,000	12,500	-	-	12,500	-	-	12,500	-	-	12,500	-	-	-	50,000	
- ค่าวัสดุสำนักงาน	120,000	30,000	-	-	30,000	-	-	30,000	-	-	30,000	-	-	-	120,000	
- ค่าวัสดุสำนักงานครัว	20,000	5,000	-	-	5,000	-	-	5,000	-	-	5,000	-	-	-	20,000	
- ค่าวัสดุไฟฟ้าวิทยุ	20,000	5,000	-	-	5,000	-	-	5,000	-	-	5,000	-	-	-	20,000	
- ค่าวัสดุคอมพิวเตอร์	30,000	7,500	-	-	7,500	-	-	7,500	-	-	7,500	-	-	-	30,000	
- ค่าวัสดุเครื่องแต่งกาย	51,000	25,500	25,500	-	-	-	-	-	-	-	-	-	-	-	51,000	
4. ค่าสาธารณูปโภค	455,200	37,900	37,900	37,900	37,900	37,900	37,900	37,900	37,900	37,900	37,900	37,900	37,900	38,300	455,200	
1) ค่าสาธารณูปโภค	455,200	37,900	37,900	37,900	37,900	37,900	37,900	37,900	37,900	37,900	37,900	37,900	37,900	38,300	455,200	
- ค่าไฟฟ้า น้ำประปา ค่าโทรศัพท์ โทรเลข ค่าบริการอื่น..	455,200	37,900	37,900	37,900	37,900	37,900	37,900	37,900	37,900	37,900	37,900	37,900	37,900	38,300	455,200	



รายงานแผนการใช้จ่ายงบประมาณ จากงบประมาณ พ.ศ. 2564 (รายเดือน)
มหาวิทยาลัยทักษิณ

แผนงาน ผลิต กิจกรรม หน่วยงาน	งบประมาณ		แผนการใช้จ่าย													รวม	
	จัดสรร	รายการ	ต.ค.	พ.ย.	ธ.ค.	ม.ค.	ก.พ.	มี.ค.	เม.ย.	พ.ค.	มิ.ย.	ก.ค.	ส.ค.	ก.ย.			
5. ค่าครุภัณฑ์ ที่ดินและสิ่งก่อสร้าง	2,000,000		-	600,000	800,000	600,000	-	-	-	-	-	-	-	-	-	-	2,000,000
1) ครุภัณฑ์	2,000,000		-	600,000	800,000	600,000	-	-	-	-	-	-	-	-	-	-	2,000,000
- ค่าที่ดินและสิ่งก่อสร้างที่มีราคาต่อหน่วยต่ำกว่า 10 ...	2,000,000		-	600,000	800,000	600,000	-	-	-	-	-	-	-	-	-	-	2,000,000
6. เงินอุดหนุน	4,376,800		132,600	152,600	143,200	347,800	322,400	193,800	53,100	158,100	28,100	53,100	191,500	2,600,500			4,376,800
1) เงินอุดหนุนทั่วไป	4,376,800		132,600	152,600	143,200	347,800	322,400	193,800	53,100	158,100	28,100	53,100	191,500	2,600,500			4,376,800
- เงินอุดหนุนสวัสดิการบุคลากร	307,800		25,600	25,600	25,600	25,600	25,600	25,600	25,600	25,600	25,600	25,600	25,600	26,200			307,800
- เงินอุดหนุนค่าใช้จ่ายการประกันอุบัติเหตุชีวิต	10,000		-	-	-	-	-	-	-	-	-	-	-	5,000			10,000
- เงินอุดหนุนผู้เฝ้าระวังการฉ้อโกง	30,000		2,500	2,500	2,500	2,500	2,500	2,500	2,500	2,500	2,500	2,500	2,500	2,500			30,000
- เงินอุดหนุนการวิจัย	350,000		69,500	64,500	64,500	60,500	60,500	30,500	-	-	-	-	-	-			350,000
- เงินอุดหนุนกิจกรรมนิสิต	430,000		10,000	10,000	24,000	23,000	198,800	55,000	-	-	-	-	88,400	20,800			430,000
- เงินอุดหนุนค่าพัฒนาทักษะวิชาชีพ	900,000		-	50,000	26,600	211,200	35,000	80,200	-	130,000	-	-	70,000	297,000			900,000
- เงินอุดหนุนค่าใช้จ่ายบริการวิชาการ	100,000		25,000	-	-	25,000	-	-	25,000	-	-	25,000	-	-			100,000
- เงินอุดหนุนมหาวิทยาลัยทักษิณ	2,249,000		-	-	-	-	-	-	-	-	-	-	-	2,249,000			2,249,000
7. รายจ่ายอื่น	21,421,800		1,473,900	1,340,200	1,475,400	1,412,300	1,313,600	1,338,600	1,417,300	1,283,600	1,383,600	3,164,900	2,906,000	2,912,400			21,421,800
1) รายจ่ายอื่น	21,421,800		1,473,900	1,340,200	1,475,400	1,412,300	1,313,600	1,338,600	1,417,300	1,283,600	1,383,600	3,164,900	2,906,000	2,912,400			21,421,800
- งบสำรองจ่าย	4,912,200		-	-	-	-	-	-	-	-	-	1,637,400	1,637,400	1,637,400			4,912,200
- โครงการพัฒนาระบบสารสนเทศ	50,000		12,500	-	-	12,500	-	-	12,500	-	-	12,500	-	-			50,000
- โครงการบำรุงรักษาอุปกรณ์ระบบเครือข่าย	50,000		12,500	-	-	12,500	-	-	12,500	-	-	12,500	-	-			50,000
- โครงการพัฒนาบุคลากร	300,000		75,000	-	150,000	25,000	-	-	25,000	-	-	25,000	-	-			300,000
- อบรมพัฒนาตนเอง	295,000		19,500	19,500	19,500	29,500	29,500	29,500	29,500	29,500	29,500	19,500	19,500	20,500			295,000



รายงานแผนการใช้จ่ายงบประมาณ จากงบประมาณเงินรายได้ ประจำปีงบประมาณ พ.ศ. 2564 (รายเดือน)
มหาวิทยาลัยทักษิณ

แผนงาน ผลผลิต กิจกรรม หน่วยงาน รายการ	งบประมาณ										แผนการใช้งาน										รวม
	จัดสรร	ต.ค.	พ.ย.	ธ.ค.	ม.ค.	ก.พ.	มี.ค.	เม.ย.	พ.ค.	มิ.ย.	ก.ค.	ส.ค.	ก.ย.	รวม							
- โครงการกิจกรรมประจำปี	50,000	-	-	30,000	20,000	-	-	-	-	-	-	-	-	-	-	-	-	-	50,000		
- โครงการศึกษางานนอกสถานที่สำหรับนิสิต	150,000	36,200	-	-	36,200	5,000	-	36,200	-	-	-	-	-	36,400	-	-	-	-	150,000		
- โครงการการจัดอบรม	14,749,600	1,229,100	1,229,100	1,229,100	1,229,100	1,229,100	1,229,100	1,229,100	1,229,100	1,229,100	1,229,100	1,229,100	1,229,100	1,229,100	1,229,100	1,229,100	1,229,100	1,229,100	14,749,600		
- โครงการประชาสัมพันธ์หลักสูตรอบรม	150,000	-	25,000	-	25,000	-	-	-	25,000	-	-	-	-	-	-	-	-	-	150,000		
- การจัดประชุมคณะกรรมการประกันคุณภาพ ประจำปี 2563	60,000	15,000	-	-	15,000	-	-	15,000	-	-	-	-	-	15,000	-	-	-	-	60,000		
- ค่าใช้จ่ายเดินทางไปปฏิบัติงานต่างประเทศ	250,000	-	-	-	-	-	-	-	-	-	-	-	-	-	-	-	-	-	250,000		
- โครงการประกันคุณภาพการศึกษาวิทยาลัย	50,000	50,000	-	-	-	-	-	-	-	-	-	-	-	-	-	-	-	-	50,000		
- โครงการประกันคุณภาพหลักสูตร	40,000	-	-	-	-	-	-	-	-	-	-	-	-	-	-	-	-	-	40,000		
- โครงการจัดการความรู้	30,000	-	-	30,000	-	-	-	-	-	-	-	-	-	-	-	-	-	-	30,000		
- โครงการแสดงความยินดีกับบัณฑิตใหม่	55,000	-	-	-	-	-	-	-	-	-	55,000	-	-	-	-	-	-	-	55,000		
- โครงการพัฒนาหลักสูตรใหม่	50,000	16,600	16,600	16,800	-	-	-	-	-	-	-	-	-	-	-	-	-	-	50,000		
- โครงการประชาสัมพันธ์รับสมัครนิสิตใหม่	150,000	-	50,000	-	-	50,000	-	-	-	-	-	-	-	-	-	-	-	-	150,000		
- ค่าหน่วยกิตก่อนคืน	30,000	7,500	-	-	7,500	-	-	-	-	-	-	-	-	7,500	-	-	-	-	30,000		
ผลผลิตที่ 4 : ผลงานการให้บริการวิชาการ	49,297,000	2,983,800	3,863,200	2,821,300	3,253,300	6,497,300	4,888,700	2,821,300	5,267,200	2,629,300	3,523,800	4,903,400	5,844,400	3,523,800	4,903,400	5,844,400	4,903,400	49,297,000			
กิจกรรม - จัดอบรมและสัมมนาเชิงวิชาการหรือปฏิบัติการ	49,297,000	2,983,800	3,863,200	2,821,300	3,253,300	6,497,300	4,888,700	2,821,300	5,267,200	2,629,300	3,523,800	4,903,400	5,844,400	3,523,800	4,903,400	5,844,400	4,903,400	49,297,000			
สำนักส่งเสริมบริการวิชาการและภูมิปัญญาชุมชน	527,800	58,200	70,200	29,200	44,200	26,200	34,200	103,200	34,200	26,200	34,200	25,200	42,600	34,200	25,200	42,600	25,200	527,800			
1. ค่าตอบแทนใช้สอยและวัสดุ	440,200	54,000	36,000	25,000	40,000	22,000	30,000	99,000	30,000	22,000	30,000	21,000	31,200	30,000	21,000	31,200	21,000	440,200			
1) ค่าตอบแทน	119,700	6,000	14,000	6,000	14,000	6,000	14,000	6,000	14,000	6,000	14,000	6,000	13,700	14,000	6,000	13,700	6,000	119,700			
- ค่าตอบแทนเจ้าหน้าที่ตรวจปฏิบัติงานนอกเวลา	72,000	6,000	6,000	6,000	6,000	6,000	6,000	6,000	6,000	6,000	6,000	6,000	6,000	6,000	6,000	6,000	6,000	72,000			
- ค่าเบี้ยประชุม	47,700	-	8,000	-	8,000	-	8,000	-	8,000	-	8,000	-	7,700	8,000	-	8,000	-	47,700			



รายงานแผนการใช้จ่ายงบประมาณ จากงบประมาณเงินรายได้ ประจำปีงบประมาณ พ.ศ. 2564 (รายละเอียด)
มหาวิทยาลัยทักษิณ

แผนงาน สลสลด กิจกรรม หน่วยงาน รายการ	แผนการใช้จ่าย											รวม		
	งบประมาณ จัดสรร	ค.ค.	พ.ย.	ธ.ค.	ม.ค.	ก.พ.	มี.ค.	เม.ย.	พ.ค.	มิ.ย.	ก.ค.	ส.ค.	ก.ย.	รวม
2) ค่าใช้สอย	170,500	13,000	16,000	13,000	15,000	13,000	15,000	13,000	15,000	13,000	15,000	13,000	16,500	170,500
- ค่าใช้จ่ายเดินทางไปปฏิบัติงาน	120,000	10,000	10,000	10,000	10,000	10,000	10,000	10,000	10,000	10,000	10,000	10,000	10,000	120,000
- ค่ารับรองและพักรับ	12,500	-	2,000	-	2,000	-	2,000	-	2,000	-	2,000	-	2,500	12,500
- ค่าจ้างเหมาบริการเครื่องถ่ายเอกสาร	36,000	3,000	3,000	3,000	3,000	3,000	3,000	3,000	3,000	3,000	3,000	3,000	3,000	36,000
- ค่าธรรมเนียมมีงักจัดขอยและสิ่งปลูก	2,000	-	1,000	-	-	-	-	-	-	-	-	-	1,000	2,000
3) ค่าวัสดุ	150,000	35,000	6,000	6,000	11,000	3,000	1,000	80,000	1,000	3,000	1,000	2,000	1,000	150,000
- วัสดุสำนักงาน	50,000	30,000	5,000	5,000	10,000	-	-	-	-	-	-	-	-	50,000
- วัสดุการเกษตร	100,000	5,000	1,000	1,000	1,000	3,000	1,000	80,000	1,000	3,000	1,000	2,000	1,000	100,000
2. ค่าสาธารณูปโภค	57,600	4,200	4,200	4,200	4,200	4,200	4,200	4,200	4,200	4,200	4,200	4,200	11,400	57,600
1) ค่าสาธารณูปโภค	57,600	4,200	4,200	4,200	4,200	4,200	4,200	4,200	4,200	4,200	4,200	4,200	11,400	57,600
- ค่าโทรศัพท์เคลื่อนที่พร้อมค่าบริการอินเทอร์เน็ต	57,600	4,200	4,200	4,200	4,200	4,200	4,200	4,200	4,200	4,200	4,200	4,200	11,400	57,600
3. ราชจ่ายอื่น	30,000	-	30,000	-	-	-	-	-	-	-	-	-	-	30,000
1) ราชจ่ายอื่น	30,000	-	30,000	-	-	-	-	-	-	-	-	-	-	30,000
- ค่าใช้จ่ายเพื่อการพัฒนาก่อ	30,000	-	30,000	-	-	-	-	-	-	-	-	-	-	30,000
สำนักงบประมาณวิชาการเพื่อวิสาหกิจในชุมชน	48,769,200	2,925,600	3,793,000	2,792,100	3,209,100	6,471,100	4,854,500	2,718,100	5,233,000	2,603,100	3,489,600	4,878,200	5,801,800	48,769,200
1. เงินเดือน ค่าจ้างประจำ	3,200,000	271,400	271,400	271,400	271,400	271,400	271,400	271,400	271,400	271,400	271,400	271,400	214,600	3,200,000
1) เงินเดือน	3,200,000	271,400	271,400	271,400	271,400	271,400	271,400	271,400	271,400	271,400	271,400	271,400	214,600	3,200,000
- เงินเดือนพนักงาน	3,200,000	271,400	271,400	271,400	271,400	271,400	271,400	271,400	271,400	271,400	271,400	271,400	214,600	3,200,000
2. ค่าจ้างชั่วคราว	594,000	50,000	50,000	50,000	50,000	50,000	50,000	50,000	50,000	50,000	50,000	50,000	44,000	594,000
1) ค่าจ้างชั่วคราว	594,000	50,000	50,000	50,000	50,000	50,000	50,000	50,000	50,000	50,000	50,000	50,000	44,000	594,000



รายงานแผนการใช้จ่ายงบประมาณ จากงบประมาณรายได้ ประจำปีงบประมาณ พ.ศ. 2564 (รายเดือน)
มหาวิทยาลัยทักษิณ

แผนงาน ผลผลิต กิจกรรม หน่วยงาน รายการ	งบประมาณ		แผนการใช้จ่าย													รวม
	จัดสรร	จัดสรร	ค.ศ.	พ.ย.	ธ.ค.	ม.ค.	ก.พ.	มี.ค.	เม.ย.	พ.ค.	มิ.ย.	ก.ค.	ส.ค.	ก.ย.		
- ค่าจ้างผู้ช่วยของมหาวิทยาลัย	594,000	594,000	50,000	50,000	50,000	50,000	50,000	50,000	50,000	50,000	50,000	50,000	50,000	44,000	594,000	
3. ค่าตอบแทนให้สอนและวิจัย	1,253,600	91,200	128,700	207,700	169,700	156,700	111,200	75,700	110,700	46,800	94,700	46,800	39,500	21,000	1,253,600	
1) ค่าตอบแทน	471,600	51,200	51,200	51,200	48,700	48,700	48,700	48,700	48,700	48,700	48,700	48,700	3,300	-	471,600	
- เงินประจำตำแหน่งและค่าตอบแทนผู้มีเงินประจำตำแหน่ง	441,600	48,700	48,700	48,700	48,700	48,700	48,700	48,700	48,700	48,700	48,700	48,700	3,300	-	441,600	
- ค่าตอบแทนปฏิบัติงานนอกเวลา	30,000	2,500	2,500	2,500	2,500	2,500	2,500	2,500	2,500	2,500	2,500	2,500	2,500	2,500	30,000	
2) ค่าให้สอน	652,000	23,500	64,500	146,500	105,500	94,500	46,500	17,500	44,500	30,500	32,500	27,500	18,500	-	652,000	
- เงินสมทบประกันสังคม	72,000	12,000	12,000	12,000	12,000	12,000	12,000	12,000	12,000	12,000	12,000	12,000	12,000	-	72,000	
- ค่าใช้จ่ายเดินทางไปปฏิบัติงาน	100,000	8,000	-	12,000	10,000	10,000	10,000	7,000	5,000	12,000	10,000	8,000	10,000	8,000	100,000	
- ค่ารับรองและพิธีการ	40,000	3,500	3,500	3,500	3,500	3,500	3,500	3,500	3,500	3,500	3,500	3,500	3,500	1,500	40,000	
- ค่าใช้จ่ายในการประชุม	100,000	-	9,000	9,000	10,000	9,000	9,000	9,000	9,000	9,000	9,000	9,000	9,000	9,000	100,000	
- ค่าใช้จ่ายสวัสดิการพนักงาน	240,000	-	20,000	100,000	50,000	50,000	50,000	-	10,000	-	10,000	10,000	-	-	240,000	
- ค่าซ่อมแซมครุภัณฑ์อาคารสถานที่ส่วนกลาง	100,000	-	20,000	10,000	20,000	20,000	15,000	-	10,000	-	10,000	-	5,000	-	100,000	
3) ค่าวัสดุ	130,000	16,500	13,000	10,000	13,000	11,000	13,500	7,000	15,000	10,500	11,000	10,500	9,500	-	130,000	
- ค่าวัสดุสำนักงาน	60,000	10,000	5,000	5,000	5,000	5,000	5,000	5,000	5,000	5,000	5,000	5,000	5,000	-	60,000	
- ค่าวัสดุสำนักงานครัว	10,000	-	2,000	-	1,500	-	1,500	-	1,500	-	2,000	-	1,500	-	10,000	
- ค่าวัสดุคอมพิวเตอร์	20,000	1,500	2,000	1,000	2,500	2,000	3,000	1,000	2,500	2,000	2,000	1,500	1,000	-	20,000	
- ค่าวัสดุไฟฟ้าวิทยุ	10,000	1,000	1,000	1,000	1,000	1,000	1,000	-	1,000	1,000	1,000	1,000	1,000	-	10,000	
- ค่าวัสดุเชื้อเพลิงและหล่อลื่น	10,000	2,000	-	2,000	-	2,000	-	-	2,000	-	2,000	-	2,000	-	10,000	
- ค่าวัสดุโฆษณาและเผยแพร่	10,000	2,000	2,000	-	2,000	-	2,000	-	2,000	-	2,000	-	2,000	-	10,000	
- ค่าวัสดุการเกษตร	10,000	-	1,000	1,000	1,000	1,000	1,000	1,000	1,000	1,000	1,000	1,000	1,000	-	10,000	



รายงานแผนการใช้จ่ายงบประมาณ จากงบประมาณรายได้ ประจำปีงบประมาณ พ.ศ. 2564 (รายเดือน)
มหาวิทยาลัยทักษิณ

แผนงาน ผลผลิต กิจกรรม หน่วยงาน รายการ	งบประมาณ จัดสรร	แผนการใช้จ่าย												รวม			
		ค.ค.	พ.ย.	ธ.ค.	ม.ค.	ก.พ.	มี.ค.	เม.ย.	พ.ค.	มิ.ย.	ก.ค.	ส.ค.	ก.ย.				
4. ค่าสาธารณูปโภค	50,000	4,200	4,100	4,200	4,200	4,200	4,100	4,200	4,100	4,200	4,100	4,200	4,100	4,200	4,100	4,200	50,000
1) ค่าสาธารณูปโภค	50,000	4,200	4,100	4,200	4,200	4,200	4,100	4,200	4,100	4,200	4,100	4,200	4,100	4,200	4,100	4,200	50,000
- ค่าใช้บริการโทรศัพท์เคลื่อนที่พร้อมค่าบริการอินเทอร์เน็ต..	50,000	4,200	4,100	4,200	4,200	4,200	4,100	4,200	4,100	4,200	4,100	4,200	4,100	4,200	4,100	4,200	50,000
5. ค่าครุภัณฑ์ ที่ดินและสิ่งก่อสร้าง	85,000	60,000	-	-	20,000	-	5,000	-	-	-	-	-	-	-	-	-	85,000
1) ครุภัณฑ์	85,000	60,000	-	-	20,000	-	5,000	-	-	-	-	-	-	-	-	-	85,000
- ค่าครุภัณฑ์ที่ราคาต่อหน่วยต่ำกว่า 1 ล้านบาท	85,000	60,000	-	-	20,000	-	5,000	-	-	-	-	-	-	-	-	-	85,000
6. เงินอุดหนุน	4,930,200	207,000	207,000	207,000	207,000	207,000	207,000	207,000	207,000	207,000	207,000	207,000	207,000	207,000	207,000	2,653,200	4,930,200
1) เงินอุดหนุนทั่วไป	4,930,200	207,000	207,000	207,000	207,000	207,000	207,000	207,000	207,000	207,000	207,000	207,000	207,000	207,000	207,000	2,653,200	4,930,200
- โครงการอื่น	2,491,700	207,000	207,000	207,000	207,000	207,000	207,000	207,000	207,000	207,000	207,000	207,000	207,000	207,000	207,000	214,700	2,491,700
- อุดหนุนมหาวิทยาลัยทักษิณ	2,438,500	-	-	-	-	-	-	-	-	-	-	-	-	-	-	2,438,500	2,438,500
7. รายจ่ายอื่น	38,656,400	2,241,800	3,131,800	2,051,800	2,486,800	5,781,800	4,205,800	2,109,800	4,589,800	1,975,800	2,910,200	4,306,200	2,864,800	2,864,800	2,864,800	38,656,400	
1) รายจ่ายอื่น	38,656,400	2,241,800	3,131,800	2,051,800	2,486,800	5,781,800	4,205,800	2,109,800	4,589,800	1,975,800	2,910,200	4,306,200	2,864,800	2,864,800	2,864,800	38,656,400	
- โครงการอบรมการจัดทำแผนปฏิบัติงาน	100,000	-	-	50,000	50,000	-	-	-	-	-	-	-	-	-	-	-	100,000
- โครงการพัฒนาบุคลากร	250,000	-	10,000	25,000	30,000	20,000	30,000	20,000	25,000	30,000	20,000	20,000	25,000	15,000	15,000	250,000	
- ค่าใช้จ่ายกิจกรรมแบบพหุศาสตร์	290,000	10,000	30,000	30,000	50,000	25,000	25,000	25,000	25,000	20,000	20,000	25,000	25,000	-	-	290,000	
- โครงการ GSB Innovation Club	380,000	30,000	30,000	35,000	30,000	30,000	35,000	30,000	30,000	35,000	30,000	30,000	35,000	30,000	30,000	380,000	
- กิจกรรม R2M	170,000	-	100,000	20,000	20,000	30,000	-	-	-	-	-	-	-	-	-	-	170,000
- โครงการ Startup Thailand league	450,000	-	-	-	-	20,000	70,000	70,000	30,000	10,000	150,000	100,000	100,000	100,000	100,000	450,000	
- โครงการส่งเสริมศักยภาพผู้ประกอบการธุรกิจนวัตกรรม...	1,000,000	-	-	-	50,000	50,000	100,000	100,000	150,000	150,000	150,000	150,000	150,000	100,000	100,000	1,000,000	
- ค่าใช้จ่ายค่าบริการห้องปฏิบัติการ (Strength Laboratory..	850,000	-	-	-	-	850,000	-	-	-	-	-	-	-	-	-	-	850,000



รายงานแผนการใช้จ่ายงบประมาณ จากงบประมาณเงินรายได้ ประจำปีงบประมาณ พ.ศ. 2564 (รายละเอียด)
มหาวิทยาลัยราชภัฏบิรัมย์

แผนงาน ผลผลิต กิจกรรม หน่วยงาน รายการ	งบประมาณ จัดสรร	แผนการใช้จ่าย												รวม		
		ค.ค.	พ.ย.	ธ.ค.	ม.ค.	ก.พ.	มี.ค.	เม.ย.	พ.ค.	มิ.ย.	ก.ค.	ก.ย.	ธ.ค.			
- ค่าใช้จ่ายบริการศูนย์ออกแบบ (Design Center)	170,000	14,000	14,000	14,000	14,000	14,000	14,000	14,000	14,000	14,000	14,000	14,000	14,000	14,000	16,000	170,000
- ค่าใช้จ่ายบริการศูนย์วิจัยทางปัญญา (PMO)	1,390,000	115,800	115,800	115,800	115,800	115,800	115,800	115,800	115,800	115,800	115,800	115,800	115,800	115,800	116,200	1,390,000
- ค่าใช้จ่ายบริการ STDB	240,300	20,000	20,000	20,000	20,000	20,000	20,000	20,000	20,000	20,000	20,000	20,000	20,000	20,300	240,300	
- ค่าใช้จ่ายบริการความร่วมมือภาคอุตสาหกรรม (OIL)	1,875,000	156,200	156,200	156,200	156,200	156,200	156,200	156,200	156,200	156,200	156,200	156,200	156,200	156,800	1,875,000	
- ค่าใช้จ่ายแผนงานร่วมภาครัฐกิจ (STI Business Incubati..)	2,600,000	216,000	216,000	216,000	216,000	216,000	216,000	216,000	216,000	216,000	216,000	216,000	216,000	224,000	2,600,000	
- ค่าใช้จ่ายแผนงานพัฒนาขีดความสามารถทางเทคโนโลยี และวิ..	2,098,000	174,800	174,800	174,800	174,800	174,800	174,800	174,800	174,800	174,800	174,800	174,800	174,800	175,200	2,098,000	
- ค่าใช้จ่ายแผนงานร่วมวิจัยกับภาคเอกชน (Co-Research)	850,000	70,000	70,000	70,000	70,000	70,000	70,000	70,000	70,000	70,000	70,000	70,000	70,000	80,000	850,000	
- โครงการยกระดับคุณภาพชีวิตและเศรษฐกิจท้องถิ่นในภูมิภาค..	6,000,000	1,130,000	340,000	470,000	635,000	635,000	635,000	635,000	635,000	635,000	485,000	585,000	435,000	-	6,000,000	
- ค่าใช้จ่ายแผนบริการให้คำปรึกษา	50,000	5,000	5,000	5,000	5,000	5,000	5,000	5,000	5,000	5,000	5,000	5,000	5,000	3,000	50,000	
- ค่าใช้จ่ายแผนงานแม่ข่ายนวัตกรรมชุมชน (BCE)	510,000	-	-	-	-	-	-	-	-	-	-	-	-	-	510,000	
- โครงการหนุนเป้าวิทย์ภาคอุตสาหกรรมและเทคโนโลยี	680,000	-	-	-	-	-	-	-	-	-	-	-	-	-	680,000	
- โครงการ Social Innovation Driving unit ปีที่ 3	7,500,000	-	-	200,000	100,000	100,000	100,000	2,750,000	100,000	60,000	2,500,000	50,000	80,000	1,516,000	7,500,000	
- โครงการอบรมสัมมนาพัฒนาวิจัยในพื้นที่มหาวิทยาลัยฯ..	900,000	-	100,000	-	100,000	200,000	-	200,000	-	200,000	-	200,000	-	-	900,000	
- บงสัรของจ่าย	5,053,100	-	-	-	-	-	-	-	-	-	-	-	1,684,400	1,684,300	5,053,100	
- โครงการสร้างกำลังคนและทักษะแรงงานคนในภูมิภาคเพื่อต่อ..	5,250,000	300,000	1,750,000	450,000	650,000	400,000	600,000	350,000	475,000	275,000	475,000	275,000	-	-	5,250,000	



รายงานแผนการใช้จ่ายงบประมาณ จากงบประมาณเงินรายได้ ประจำปีงบประมาณ พ.ศ. 2564 (รายเดือน)
มหาวิทยาลัยทักษิณ

แผนงาน ผลผลิต กิจกรรม หน่วยงาน รายการ	แผนการใช้งาน												รวม	
	งบประมาณ จัดสรร	ต.ค.	พ.ย.	ธ.ค.	ม.ค.	ก.พ.	มี.ค.	เม.ย.	พ.ค.	มิ.ย.	ก.ค.	ส.ค.	ก.ย.	รวม
ข.แผนงาน : อนุรักษ์ ส่งเสริมและพัฒนาภาคณา ศิลปะและวัฒนธรรม	1,530,000	133,100	117,500	112,500	123,100	112,500	122,500	134,600	112,500	120,000	160,000	137,800	143,900	1,530,000
ผลผลิตที่ 5 : ผลงานทำนุบำรุงศิลปวัฒนธรรม	1,530,000	133,100	117,500	112,500	123,100	112,500	122,500	134,600	112,500	120,000	160,000	137,800	143,900	1,530,000
กิจกรรม : ส่งเสริมการทำนุบำรุงศิลปะและวัฒนธรรม	1,530,000	133,100	117,500	112,500	123,100	112,500	122,500	134,600	112,500	120,000	160,000	137,800	143,900	1,530,000
สถาบันทักษิณคดีศึกษา	1,530,000	133,100	117,500	112,500	123,100	112,500	122,500	134,600	112,500	120,000	160,000	137,800	143,900	1,530,000
1. ค่าจ้างชั่วคราว	697,800	58,200	58,200	58,200	58,200	58,200	58,200	58,200	58,200	58,200	58,200	58,200	57,600	697,800
1) ค่าจ้างชั่วคราว	697,800	58,200	58,200	58,200	58,200	58,200	58,200	58,200	58,200	58,200	58,200	58,200	57,600	697,800
- ค่าจ้างลูกจ้างของมหาวิทยาลัย	697,800	58,200	58,200	58,200	58,200	58,200	58,200	58,200	58,200	58,200	58,200	58,200	57,600	697,800
2. ค่าตอบแทนใช้สอยและวัสดุ	662,100	59,600	54,000	49,000	59,600	49,000	49,000	71,100	49,000	56,500	71,000	48,800	45,500	662,100
1) ค่าตอบแทน	182,600	21,700	11,100	11,100	21,700	11,100	11,100	25,700	11,100	11,100	25,600	10,900	10,400	182,600
- ค่าตอบแทนจากการปฏิบัติงานนอกเวลา	130,300	10,900	10,900	10,900	10,900	10,900	10,900	10,900	10,900	10,900	10,900	10,900	10,400	130,300
- ค่าเบี้ยประชุม	42,300	10,600	-	-	10,600	-	-	10,600	-	-	10,500	-	-	42,300
- ค่าตรวจสุขภาพประจำปี	8,000	-	-	-	-	-	-	4,000	-	-	4,000	-	-	8,000
- ค่าตอบแทนอื่น (ค่าสมนาคุณผิดหูหิ้ว)	2,000	200	200	200	200	200	200	200	200	200	200	-	-	2,000
2) ค่าใช้สอย	337,000	27,800	32,800	27,800	27,800	27,800	27,800	27,800	27,800	27,800	27,800	27,800	26,200	337,000
- ค่ารับรองและพิธีการ	15,000	1,300	1,300	1,300	1,300	1,300	1,300	1,300	1,300	1,300	1,300	1,300	700	15,000
- ค่าเช่าทรัพย์สิน	86,000	7,000	7,000	7,000	7,000	7,000	7,000	7,000	7,000	7,000	7,000	7,000	7,000	86,000
- ค่าประกันภัยรถยนต์	33,000	2,800	2,800	2,800	2,800	2,800	2,800	2,800	2,800	2,800	2,800	2,800	2,200	33,000
- ค่าใช้จ่ายเดินทางปฏิบัติงาน	80,000	6,700	6,700	6,700	6,700	6,700	6,700	6,700	6,700	6,700	6,700	6,700	6,300	80,000
- ค่าซ่อมแซมครุภัณฑ์อาคารสถานที่	30,000	2,500	2,500	2,500	2,500	2,500	2,500	2,500	2,500	2,500	2,500	2,500	2,500	30,000
- ค่าซ่อมแซมและค่าบำรุงรักษาทรัพย์สินที่เช่า	5,000	-	5,000	-	-	-	-	-	-	-	-	-	-	5,000



รายงานแผนการใช้จ่ายงบประมาณ จากงบประมาณเงินรายได้ ประจำปีงบประมาณ พ.ศ. 2564 (รายเดือน)
มหาวิทยาลัยทักษิณ

แผนงาน ผลผลิต กิจกรรม หน่วยงาน	งบประมาณ จัดสรร	แผนการใช้จ่าย												รวม				
		ค.ค.	พ.ย.	ธ.ค.	ม.ค.	ก.พ.	มี.ค.	เม.ย.	พ.ค.	มิ.ย.	ก.ค.	ส.ค.	ก.ย.					
รายการ																		
- ค่าจ้างเหมาบริการ	30,000	2,500	2,500	2,500	2,500	2,500	2,500	2,500	2,500	2,500	2,500	2,500	2,500	2,500	2,500	2,500	2,500	30,000
- ค่าใช้สอยอื่น	60,000	5,000	5,000	5,000	5,000	5,000	5,000	5,000	5,000	5,000	5,000	5,000	5,000	5,000	5,000	5,000	5,000	60,000
3) ค่าวัสดุ	142,500	10,100	10,100	10,100	10,100	10,100	10,100	10,100	10,100	10,100	10,100	10,100	10,100	10,100	10,100	10,100	8,900	142,500
- ค่าวัสดุสำนักงาน	40,000	3,400	3,400	3,400	3,400	3,400	3,400	3,400	3,400	3,400	3,400	3,400	3,400	3,400	3,400	3,400	2,600	40,000
- ค่าวัสดุงานบ้านงานครัว	20,000	1,700	1,700	1,700	1,700	1,700	1,700	1,700	1,700	1,700	1,700	1,700	1,700	1,700	1,700	1,700	1,500	20,000
- ค่าวัสดุคอมพิวเตอร์	10,000	800	800	800	800	800	800	800	800	800	800	800	800	800	800	800	1,200	10,000
- ค่าวัสดุก่อสร้าง	20,000	1,700	1,700	1,700	1,700	1,700	1,700	1,700	1,700	1,700	1,700	1,700	1,700	1,700	1,700	1,700	1,300	20,000
- ค่าวัสดุเชื้อเพลิงและหล่อลื่น	5,000	-	-	-	-	-	-	-	-	-	-	-	-	-	-	-	-	5,000
- ค่าวัสดุไฟฟ้าและวิทยุ	20,000	1,700	1,700	1,700	1,700	1,700	1,700	1,700	1,700	1,700	1,700	1,700	1,700	1,700	1,700	1,700	1,300	20,000
- ค่าวัสดุการเกษตร	10,000	800	800	800	800	800	800	800	800	800	800	800	800	800	800	800	1,200	10,000
- ค่าวัสดุวิทยุคมนาคม	5,000	-	-	-	-	-	-	-	-	-	-	-	-	-	-	-	-	5,000
- ค่าวัสดุเครื่องแต่งกาย	7,500	-	-	-	-	-	-	-	-	-	-	-	-	-	-	-	-	7,500
- ค่าวัสดุโฆษณาและเผยแพร่	5,000	-	-	-	-	-	-	-	-	-	-	-	-	-	-	-	-	5,000
3. ค่าสาธารณูปโภค	63,600	5,300	5,300	5,300	5,300	5,300	5,300	5,300	5,300	5,300	5,300	5,300	5,300	5,300	5,300	5,300	5,300	63,600
1) ค่าสาธารณูปโภค	63,600	5,300	5,300	5,300	5,300	5,300	5,300	5,300	5,300	5,300	5,300	5,300	5,300	5,300	5,300	5,300	5,300	63,600
1) ค่าใช้บริการโทรศัพท์เคลื่อนที่พร้อมค่าบริการอินเทอร์เน็ต..	63,600	5,300	5,300	5,300	5,300	5,300	5,300	5,300	5,300	5,300	5,300	5,300	5,300	5,300	5,300	5,300	5,300	63,600
4. รายจ่ายอื่น	106,500	10,000	-	-	-	-	-	-	-	-	-	-	-	-	-	-	-	106,500
1) รายจ่ายอื่น	106,500	10,000	-	-	-	-	-	-	-	-	-	-	-	-	-	-	-	106,500
- ค่าใช้จ่ายเพื่อการพัฒนาคณะ	30,000	10,000	-	-	-	-	-	-	-	-	-	-	-	-	-	-	-	30,000
- งบสำรองจ่าย	76,500	-	-	-	-	-	-	-	-	-	-	-	-	-	-	-	-	76,500



รายงานแผนการใช้จ่ายงบประมาณ จากงบประมาณรายจ่าย ประจำปีงบประมาณ พ.ศ. 2564 (รายเดือน)
มหาวิทยาลัยทักษิณ

แผนงาน ผลผลิต กิจกรรม หน่วยงาน รายการ	งบประมาณ จัดสรร	แผนการใช้งาน												รวม
		ด.ค.	พ.ย.	ธ.ค.	ม.ค.	ก.พ.	มี.ค.	เม.ย.	พ.ค.	มิ.ย.	ก.ค.	ส.ค.	ก.ย.	
ค.แผนงาน : ส่งเสริมการวิจัยและพัฒนา	6,047,400	5,119,900	105,700	107,900	55,700	112,700	49,900	155,700	54,700	65,500	44,700	134,800	40,200	6,047,400
ผลผลิตที่ 6 : ผลงานวิจัยเพื่อถ่ายทอดเทคโนโลยี	6,047,400	5,119,900	105,700	107,900	55,700	112,700	49,900	155,700	54,700	65,500	44,700	134,800	40,200	6,047,400
กิจกรรม : ดำเนินการวิจัยและถ่ายทอดเทคโนโลยี	6,047,400	5,119,900	105,700	107,900	55,700	112,700	49,900	155,700	54,700	65,500	44,700	134,800	40,200	6,047,400
สถาบันวิจัยและพัฒนา	6,047,400	5,119,900	105,700	107,900	55,700	112,700	49,900	155,700	54,700	65,500	44,700	134,800	40,200	6,047,400
1. ค่าตอบแทน	345,400	39,700	34,500	29,700	24,500	34,500	24,700	34,500	24,500	34,700	19,500	29,600	15,000	345,400
1) ค่าตอบแทน	40,500	3,700	3,700	3,700	3,700	3,700	3,700	3,700	3,700	3,700	3,700	3,500	-	40,500
- ค่าเบี้ยประชุม	40,500	3,700	3,700	3,700	3,700	3,700	3,700	3,700	3,700	3,700	3,700	3,500	-	40,500
2) ค่าใช้สอย	194,600	16,000	20,800	16,000	10,800	20,800	11,000	20,800	10,800	21,000	10,800	20,800	15,000	194,600
- ค่าใช้จ่ายในการเดินทางปฏิบัติงาน	184,000	15,000	20,000	15,000	10,000	20,000	10,000	20,000	10,000	20,000	10,000	20,000	14,000	184,000
- ค่ารับรองและพิธีการ	10,600	1,000	800	1,000	800	800	1,000	800	800	1,000	800	800	1,000	10,600
3) ค่าวัสดุ	110,300	20,000	10,000	10,000	10,000	10,000	10,000	10,000	10,000	10,000	5,000	5,300	-	110,300
- ค่าวัสดุสำนักงาน	110,300	20,000	10,000	10,000	10,000	10,000	10,000	10,000	10,000	10,000	5,000	5,300	-	110,300
2. ค่าสาธารณูปโภค	72,000	5,200	8,200	5,200	8,200	5,200	5,200	8,200	5,200	5,800	5,200	5,200	5,200	72,000
1) ค่าสาธารณูปโภค	72,000	5,200	8,200	5,200	8,200	5,200	5,200	8,200	5,200	5,800	5,200	5,200	5,200	72,000
- ค่าโทรศัพท์ และค่าบริการอินเทอร์เน็ต	72,000	5,200	8,200	5,200	8,200	5,200	5,200	8,200	5,200	5,800	5,200	5,200	5,200	72,000
3. เงินอุดหนุน	5,000,000	5,000,000	-	-	-	-	-	-	-	-	-	-	-	5,000,000
1) เงินอุดหนุนทั่วไป	5,000,000	5,000,000	-	-	-	-	-	-	-	-	-	-	-	5,000,000
- กองทุนวิจัย	5,000,000	5,000,000	-	-	-	-	-	-	-	-	-	-	-	5,000,000
4. ราชจ่ายอื่น	630,000	75,000	63,000	73,000	23,000	73,000	20,000	113,000	25,000	25,000	20,000	100,000	20,000	630,000
1) ราชจ่ายอื่น	630,000	75,000	63,000	73,000	23,000	73,000	20,000	113,000	25,000	25,000	20,000	100,000	20,000	630,000



รายงานแผนการใช้จ่ายงบประมาณ จากงบประมาณเงินรายได้ ประจำปีงบประมาณ พ.ศ. 2564 (รายเดือน)
มหาวิทยาลัยทักษิณ

แผนงาน ผลผลิต กิจกรรม หน่วยงาน รายการ	งบประมาณ จัดสรร	แผนการใช้งาน												รวม		
		ค.ค.	พ.ย.	ธ.ค.	ม.ค.	ก.พ.	มี.ค.	เม.ย.	พ.ค.	มิ.ย.	ก.ค.	ส.ค.	ก.ย.			
- ค่าจัดทำวารสารมหาวิทยาลัยทักษิณ	200,000	10,000	30,000	10,000	10,000	10,000	10,000	10,000	10,000	10,000	10,000	10,000	10,000	10,000	10,000	200,000
- ค่าจัดทำวารสารมารีชาด	200,000	10,000	30,000	10,000	10,000	10,000	10,000	10,000	10,000	10,000	10,000	10,000	10,000	10,000	10,000	200,000
- ค่าใช้จ่ายเพื่อพัฒนาองค์กร	30,000	5,000	3,000	3,000	3,000	3,000	3,000	3,000	3,000	5,000	5,000	-	-	-	30,000	
- โครงการอนุรักษ์ถิ่นฐานกรมเพื่อขึ้นเมืองจากพระราชดำริส..	200,000	50,000	-	50,000	-	50,000	-	50,000	-	-	-	-	-	-	200,000	



ฝ่ายแผนงาน สำนักงานมหาวิทยาลัย มหาวิทยาลัยทักษิณ

เลขที่ ๑๔๐ หมู่ที่ ๔ ถนนกาญจนวนิชย์

ตำบลเขารูปช้าง อำเภอเมือง จังหวัดสงขลา

โทรศัพท์ ๐ ๗๔๓๑ ๗๖๐๐ ต่อ ๗๘๐๒ โทรสาร ๐ ๗๔๓๒ ๖๒๖๕

<http://planning.tsu.ac.th>