



แผนการเบิกจ่ายงบประมาณ ประจำปีงบประมาณ พ.ศ 2565

มหาวิทยาลัยทักษิณ



ฝ่ายแผนงาน สำนักงานมหาวิทยาลัย

กันยายน 2564



แผนการเบิกจ่ายงบประมาณ
ประจำปีงบประมาณ พ.ศ. 2565
มหาวิทยาลัยทักษิณ

ฝ่ายแผนงาน มหาวิทยาลัยทักษิณ

คำชี้แจง

เพื่อให้การบริหารงบประมาณและการติดตามการใช้จ่ายงบประมาณของมหาวิทยาลัยทักษิณมีประสิทธิภาพ มหาวิทยาลัยจึงได้กำหนดให้หน่วยงานต่าง ๆ จัดทำแผนการเบิกจ่ายงบประมาณ เพื่อเป็นแนวทางในการบริหารงบประมาณของหน่วยงานและให้สามารถติดตามความก้าวหน้าของการใช้จ่ายงบประมาณได้อย่างเป็นระบบ และสามารถดำเนินงานให้สอดคล้องกับนโยบายของรัฐบาลในการเร่งรัดการเบิกจ่ายงบประมาณ

วัตถุประสงค์ในการจัดทำแผนการเบิกจ่ายงบประมาณ

1. เพื่อให้หน่วยงานวางแผนการเบิกจ่ายงบประมาณให้สอดคล้องกับแผนดำเนินงานและบรรลุตามวัตถุประสงค์
2. เพื่อเป็นแนวทางในการควบคุมและติดตามผลการเบิกจ่ายงบประมาณของแต่ละหน่วยงานให้ เป็นไปตามแผนการเบิกจ่ายงบประมาณ หากไม่เป็นไปตามแผนการเบิกจ่ายจะได้แก้ไขปัญหาอุปสรรคให้บรรลุ เป้าหมายตามแผนที่กำหนดไว้ รวมทั้งเพื่อประโยชน์ในการจัดทำงบประมาณรายจ่ายประจำปี

คำจำกัดความ

แผนการเบิกจ่ายงบประมาณ หมายถึง แผนแสดงรายละเอียดการเบิกจ่ายงบประมาณรายจ่าย สำหรับหน่วยงาน/คณะ เพื่อดำเนินงานตามแผนปฏิบัติงานในรอบปีงบประมาณ

ฝ่ายแผนงาน มหาวิทยาลัยทักษิณ
กันยายน 2564

สารบัญ

	หน้า
บทสรุปสำหรับผู้บริหาร	1
สรุปแผนการใช้จ่ายงบประมาณ ประจำปีงบประมาณ พ.ศ. 2565	10
รายละเอียดแผนการใช้จ่ายงบประมาณเงินอุดหนุนจากรัฐบาล	28
- สำนักงานมหาวิทยาลัย	29
- ฝ่ายบริหารกลางและทรัพยากรบุคคล	29
- ฝ่ายแผนงาน	30
- ฝ่ายวิชาการ	31
- ฝ่ายการคลังและทรัพย์สิน	31
- ฝ่ายประกันคุณภาพการศึกษา	32
- ฝ่ายตรวจสอบภายใน	32
- ฝ่ายนิติการ	33
- ฝ่ายสื่อสารองค์กร	33
- ฝ่ายบริหารงานสภามหาวิทยาลัย	33
- ฝ่ายบริหารวิทยาเขตพัทลุง	33
- ฝ่ายกิจการนิสิตวิทยาเขตพัทลุง	34
- สำนักหอสมุด (พัทลุง)	35
- คณะวิทยาศาสตร์	35
- คณะเทคโนโลยีและการพัฒนาชุมชน	35
- คณะวิศวกรรมศาสตร์	36
- คณะวิทยาการสุขภาพและการกีฬา	36
- คณะพยาบาลศาสตร์	36
- ฝ่ายบริหารวิทยาเขตสงขลา	37
- ฝ่ายกิจการนิสิตวิทยาเขตสงขลา	38
- สำนักคอมพิวเตอร์ (สงขลา)	38
- สำนักหอสมุด (สงขลา)	38
- คณะมนุษยศาสตร์และสังคมศาสตร์	39
- คณะศิลปกรรมศาสตร์	39
- คณะนิติศาสตร์	40

สารบัญ (ต่อ)

	หน้า
- สำนักส่งเสริมบริการวิชาการและภูมิปัญญาชุมชน	40
- สถาบันทักษิณคดีศึกษา	41
- สถาบันวิจัยและพัฒนา	42
รายละเอียดแผนการใช้จ่ายงบประมาณเงินรายได้	43
- สำนักงานมหาวิทยาลัย	44
- ฝ่ายบริหารกลางและทรัพยากรบุคคล	44
- ฝ่ายแผนงาน	46
- ฝ่ายวิชาการ	47
- ฝ่ายการคลังและทรัพย์สิน	48
- ฝ่ายประกันคุณภาพการศึกษา	50
- ฝ่ายตรวจสอบภายใน	51
- ฝ่ายนิติการ	51
- งานวิเทศสัมพันธ์	52
- ฝ่ายสื่อสารองค์กร	53
- ฝ่ายบริหารงานสภามหาวิทยาลัย	54
- ฝ่ายบริหารวิทยาเขตพัทลุง	55
- ฝ่ายกิจการนิสิตวิทยาเขตพัทลุง	58
- สำนักคอมพิวเตอร์ (พัทลุง)	59
- สำนักหอสมุด (พัทลุง)	60
- คณะวิทยาศาสตร์	62
- คณะเทคโนโลยีและการพัฒนาชุมชน	68
- คณะวิศวกรรมศาสตร์	71
- คณะอุตสาหกรรมเกษตรและชีวภาพ	72
- โรงเรียนสาธิต มหาวิทยาลัยทักษิณ	74
- คณะวิทยาการสุขภาพและการกีฬา	77
- คณะพยาบาลศาสตร์	80
- ฝ่ายบริหารวิทยาเขตสงขลา	82

สารบัญ (ต่อ)

	หน้า
- ฝ่ายกิจการนิสิตวิทยาเขตสงขลา	84
- สถาบันปฏิบัติการชุมชนเพื่อการศึกษาแบบบูรณาการ	85
- สำนักคอมพิวเตอร์ (สงขลา)	86
- สำนักหอสมุด (สงขลา)	88
- คณะมนุษยศาสตร์และสังคมศาสตร์	89
- คณะศึกษาศาสตร์	107
- คณะเศรษฐศาสตร์และบริหารธุรกิจ	118
- คณะศิลปกรรมศาสตร์	121
- คณะนิติศาสตร์	131
- บัณฑิตวิทยาลัย	136
- วิทยาลัยนานาชาติ	137
- วิทยาลัยการจัดการเพื่อการพัฒนา	147
- สำนักส่งเสริมบริการวิชาการและภูมิปัญญาชุมชน	150
- สำนักบ่มเพาะวิชาการเพื่อวิสาหกิจในชุมชน	152
- สถาบันทักษิณคดีศึกษา	156
- สถาบันวิจัยและพัฒนา	158



บทสรุปผู้บริหาร



บทสรุปผู้บริหาร
แผนการเบิกจ่ายงบประมาณมหาวิทยาลัยทักษิณ
ประจำปีงบประมาณ พ.ศ. 2565

ปีงบประมาณ พ.ศ. 2565 มหาวิทยาลัยทักษิณ ได้จัดสรรงบประมาณรายจ่าย จำนวน 1,707,298,300 บาท โดยจำแนกเป็น งบประมาณเงินแผ่นดิน จำนวน 15,613,000 บาท งบประมาณเงินอุดหนุนจากรัฐบาล จำนวน 1,167,969,700 บาท และงบประมาณเงินรายได้ จำนวน 523,715,600 บาท

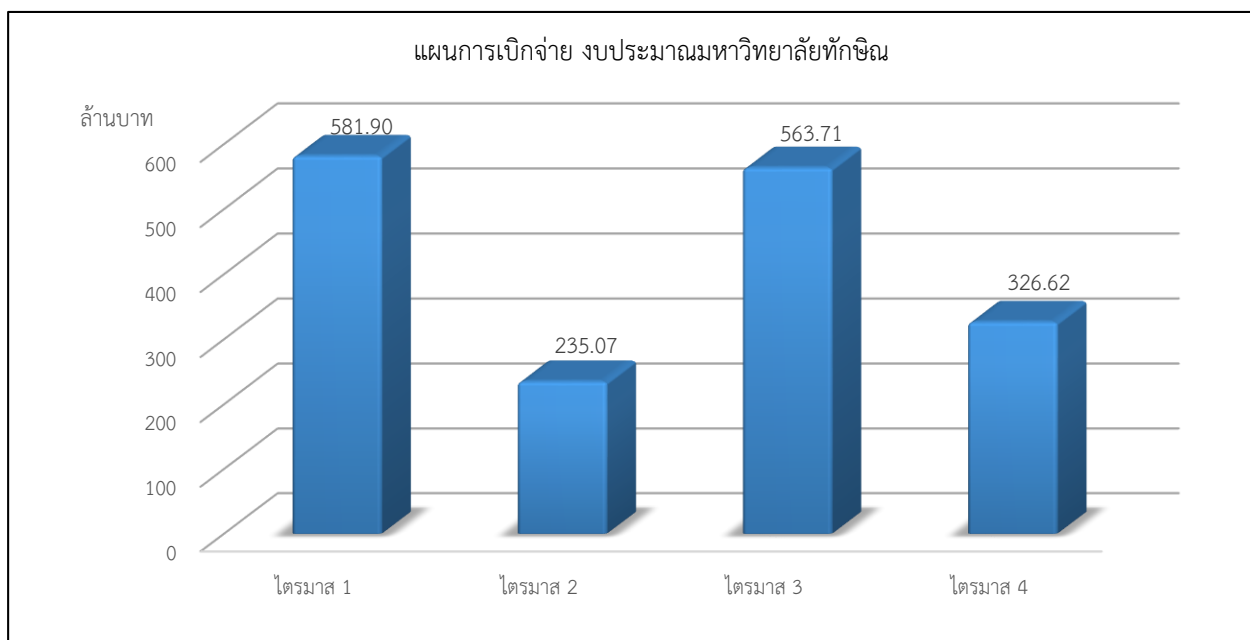
แผนการเบิกจ่ายงบประมาณมหาวิทยาลัยทักษิณ

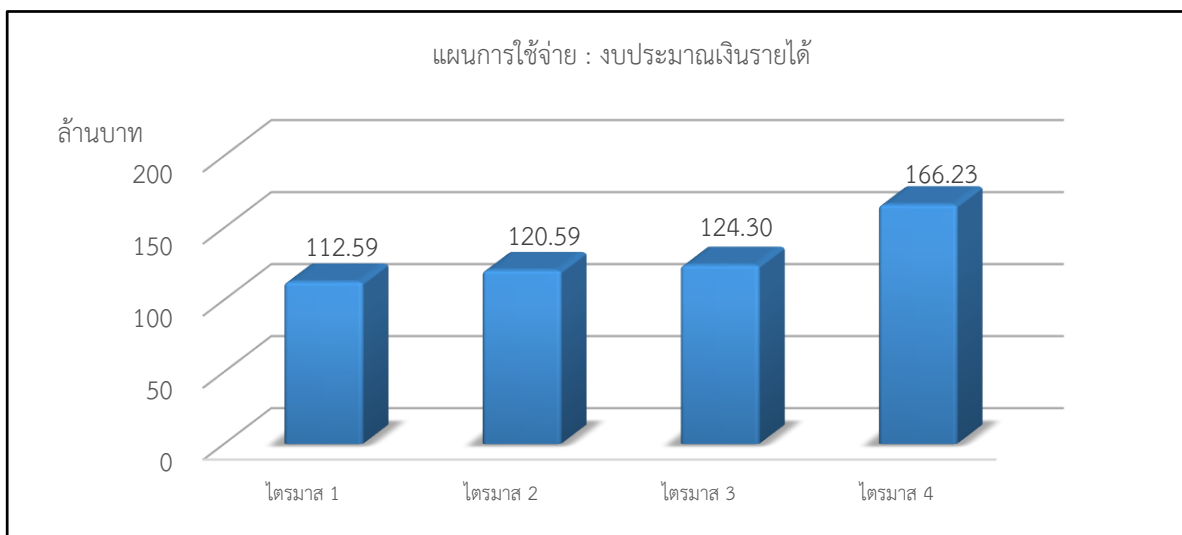
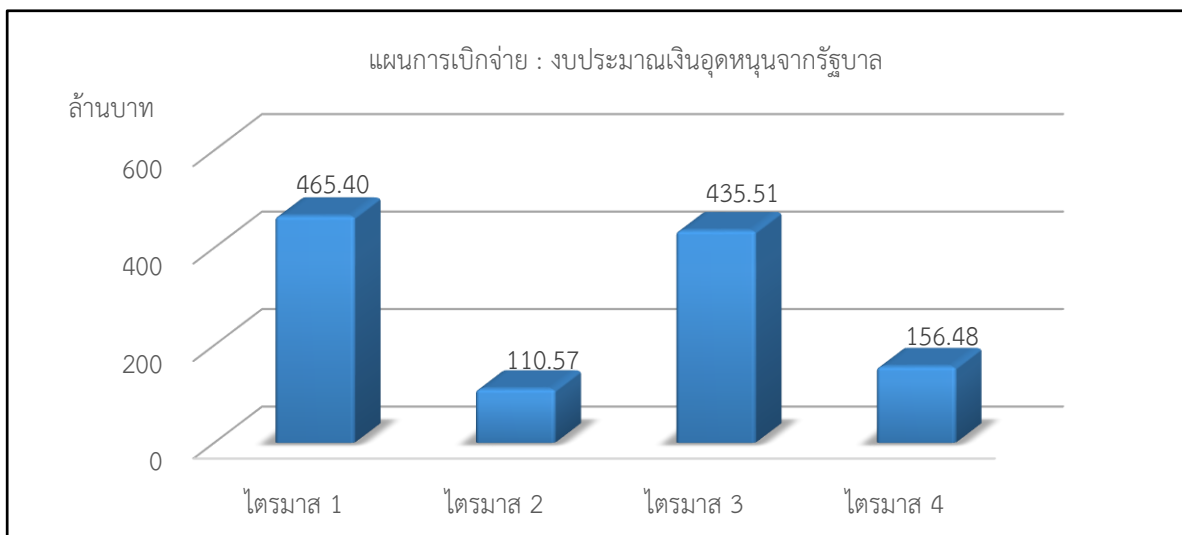
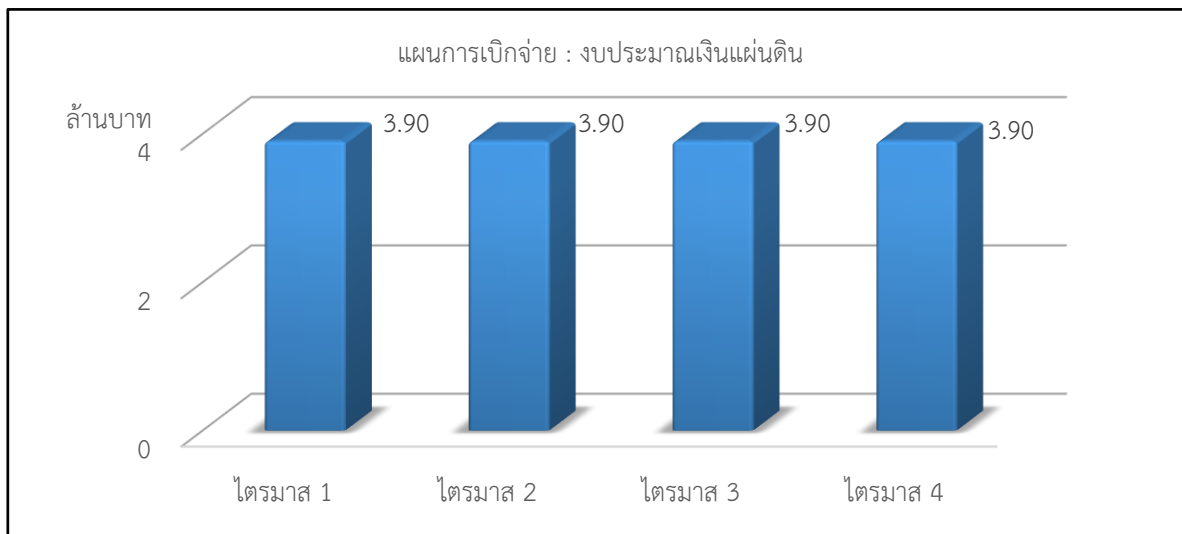
1. งบประมาณในภาพรวมมหาวิทยาลัยทักษิณ จำแนกตามแหล่งงบประมาณ/ไตรมาส

ตาราง แสดงแผนการเบิกจ่ายงบประมาณในภาพรวมมหาวิทยาลัยทักษิณ
จำแนกตามแหล่งงบประมาณ/ไตรมาส

แหล่งงบประมาณ	ไตรมาส 1	ไตรมาส 2	ไตรมาส 3	ไตรมาส 4	รวมงบประมาณ
เงินแผ่นดิน	3,903,000	3,903,000	3,903,000	3,904,000	15,613,000
เงินอุดหนุนจากรัฐบาล	465,403,000	110,572,200	435,511,900	156,482,600	1,167,969,700
เงินรายได้	112,594,100	120,594,800	124,297,500	166,229,200	523,715,600
รวมงบประมาณ	581,900,100	235,070,000	563,712,400	326,615,800	1,707,298,300
ร้อยละ	34.08	13.77	33.02	19.13	100

แผนภูมิ แสดงแผนการเบิกจ่ายงบประมาณในภาพรวมมหาวิทยาลัยทักษิณ
จำแนกตามแหล่งงบประมาณ/ไตรมาส



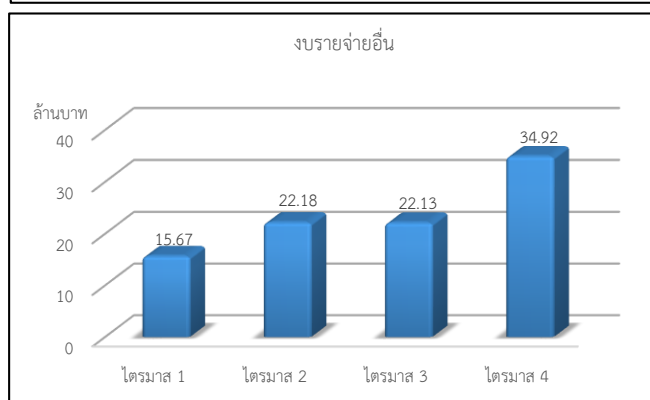
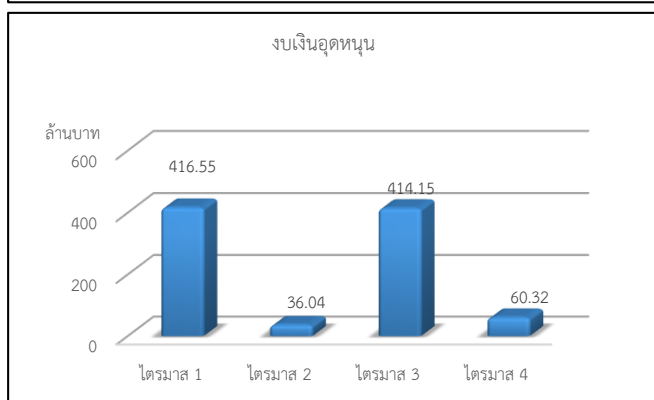
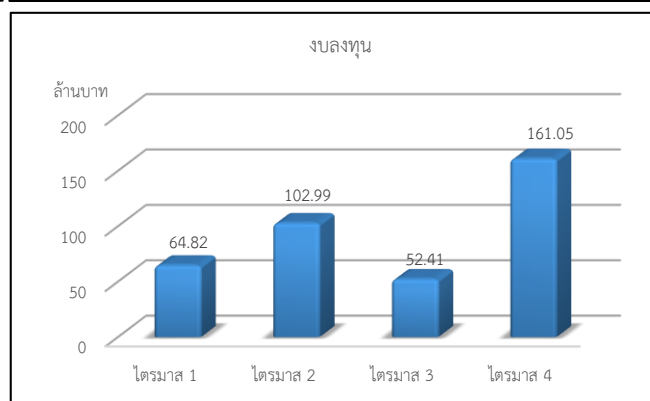
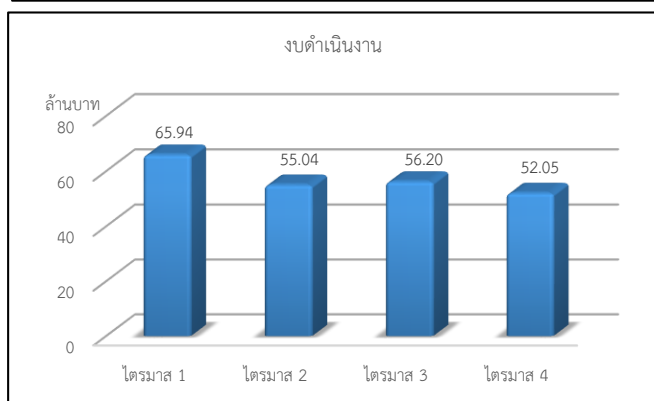
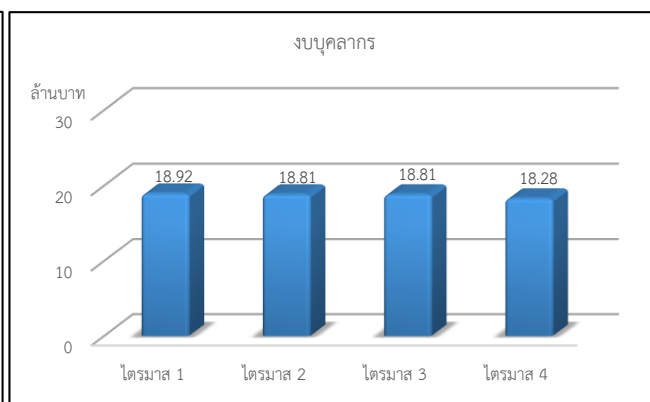
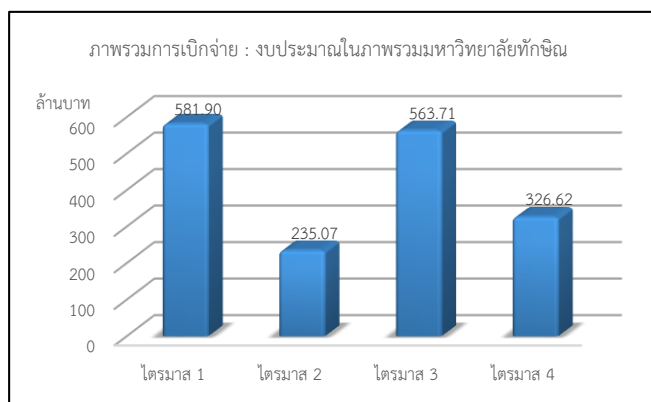


2. งบประมาณในภาพรวมมหาวิทยาลัยทักษิณ จำแนกตามงบรายจ่าย/ไตรมาส

ตาราง แสดงแผนการเบิกจ่ายงบประมาณในภาพรวมมหาวิทยาลัยทักษิณ
จำแนกตามงบรายจ่าย/ไตรมาส

แหล่งงบประมาณ	ไตรมาส 1	ไตรมาส 2	ไตรมาส 3	ไตรมาส 4	รวมงบประมาณ
งบบุคลากร	18,924,300	18,812,800	18,812,900	18,276,700	74,826,700
งบดำเนินงาน	65,938,100	55,042,600	56,204,700	52,050,600	229,236,000
งบลงทุน	64,824,600	102,988,500	52,408,800	161,046,900	381,268,800
งบเงินอุดหนุน	416,547,900	36,043,200	414,152,600	60,324,000	927,067,700
งบรายจ่ายอื่น	15,665,200	22,182,900	22,133,400	34,917,600	94,899,100
รวมงบประมาณ	581,900,100	235,070,000	563,712,400	326,615,800	1,707,298,300
ร้อยละ	34.08	13.77	33.02	19.13	100

แผนภูมิ แสดงแผนการเบิกจ่ายงบประมาณในภาพรวมมหาวิทยาลัยทักษิณ
จำแนกตามงบรายจ่าย/ไตรมาส

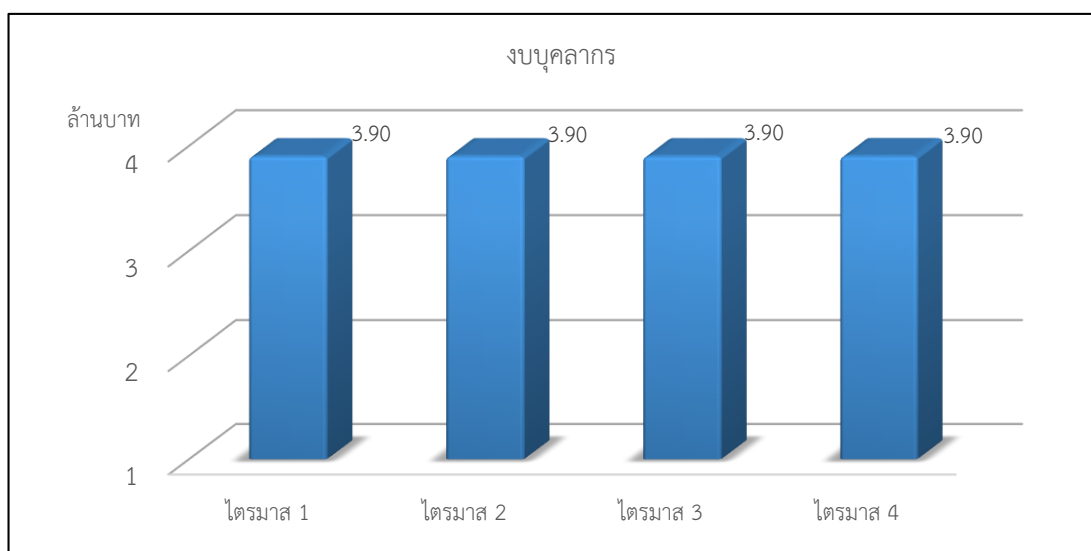


3. งบประมาณเงินแผ่นดิน (เงินเดือนและค่าจ้างประจำ) จำแนกตามงบรายจ่าย/ไตรมาส

ตาราง แสดงแผนการเบิกจ่ายงบประมาณเงินแผ่นดิน
จำแนกตามงบรายจ่าย/ไตรมาส

แหล่งงบประมาณ	ไตรมาส 1	ไตรมาส 2	ไตรมาส 3	ไตรมาส 4	รวมงบประมาณ
งบบุคลากร	3,903,000	3,903,000	3,903,000	3,903,000	15,613,000
งบดำเนินงาน	-	-	-	-	-
งบลงทุน	-	-	-	-	-
งบเงินอุดหนุน	-	-	-	-	-
งบรายจ่ายอื่น	-	-	-	-	-
รวมงบประมาณ	3,903,000	3,903,000	3,903,000	3,903,000	15,613,000
ร้อยละ	25	25	25	25	100

แผนภูมิ แสดงแผนการเบิกจ่ายงบประมาณเงินแผ่นดิน
จำแนกตามงบรายจ่าย/ไตรมาส

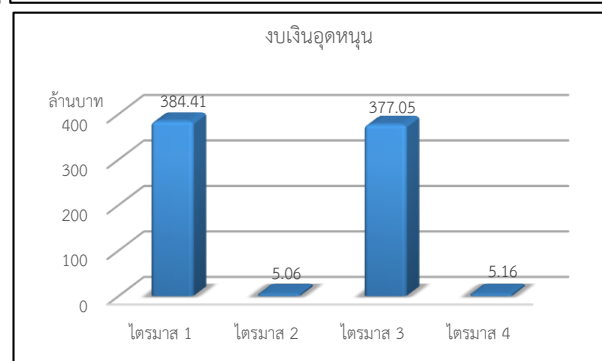
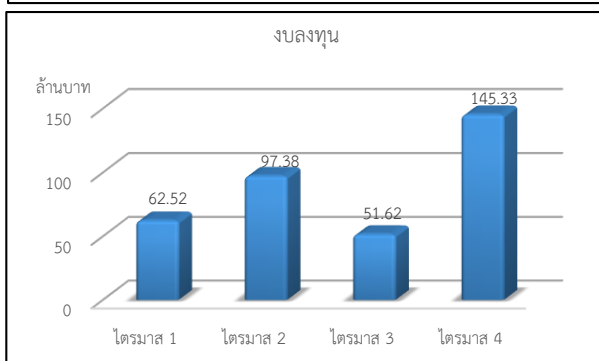
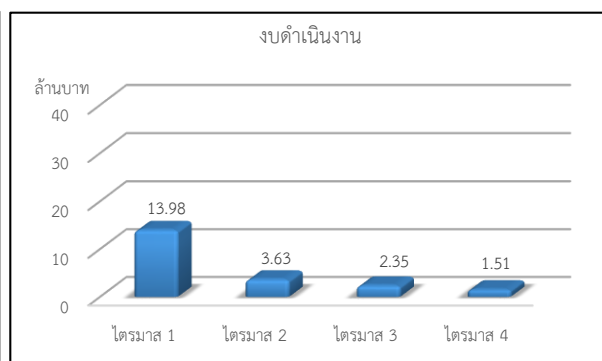
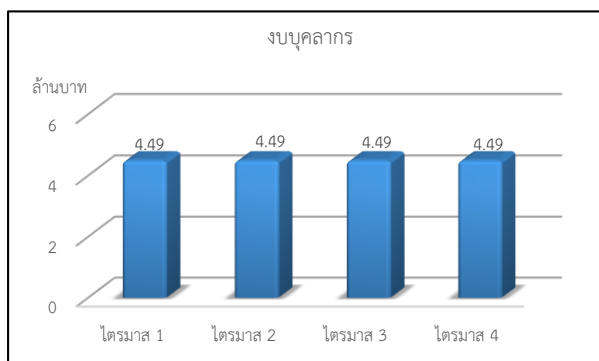
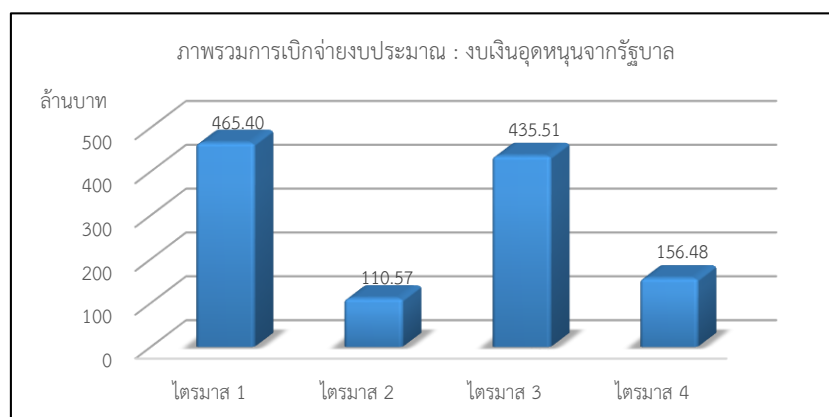


4. งบประมาณเงินอุดหนุนจากรัฐบาล จำแนกตามงบรายจ่าย/ไตรมาส

ตาราง แสดงแผนการเบิกจ่ายงบประมาณเงินอุดหนุนจากรัฐบาล
จำแนกตามงบรายจ่าย/ไตรมาส

แหล่งงบประมาณ	ไตรมาส 1	ไตรมาส 2	ไตรมาส 3	ไตรมาส 4	รวมงบประมาณ
งบบุคลากร	4,491,000	4,491,000	4,491,000	4,489,800	17,962,800
งบดำเนินงาน	13,982,500	3,632,700	2,348,800	1,508,900	21,472,900
งบลงทุน	62,524,500	97,384,500	51,623,200	145,325,700	356,857,900
งบเงินอุดหนุน	384,405,000	5,064,000	377,048,900	5,158,200	771,676,100
งบรายจ่ายอื่น	-	-	-	-	-
รวมงบประมาณ	465,403,000	110,572,200	435,511,900	156,482,600	1,167,969,700
ร้อยละ	39.85	9.47	37.29	13.40	100

แผนภูมิ แสดงแผนการเบิกจ่ายงบประมาณเงินอุดหนุนจากรัฐบาล
จำแนกตามงบรายจ่าย/ไตรมาส

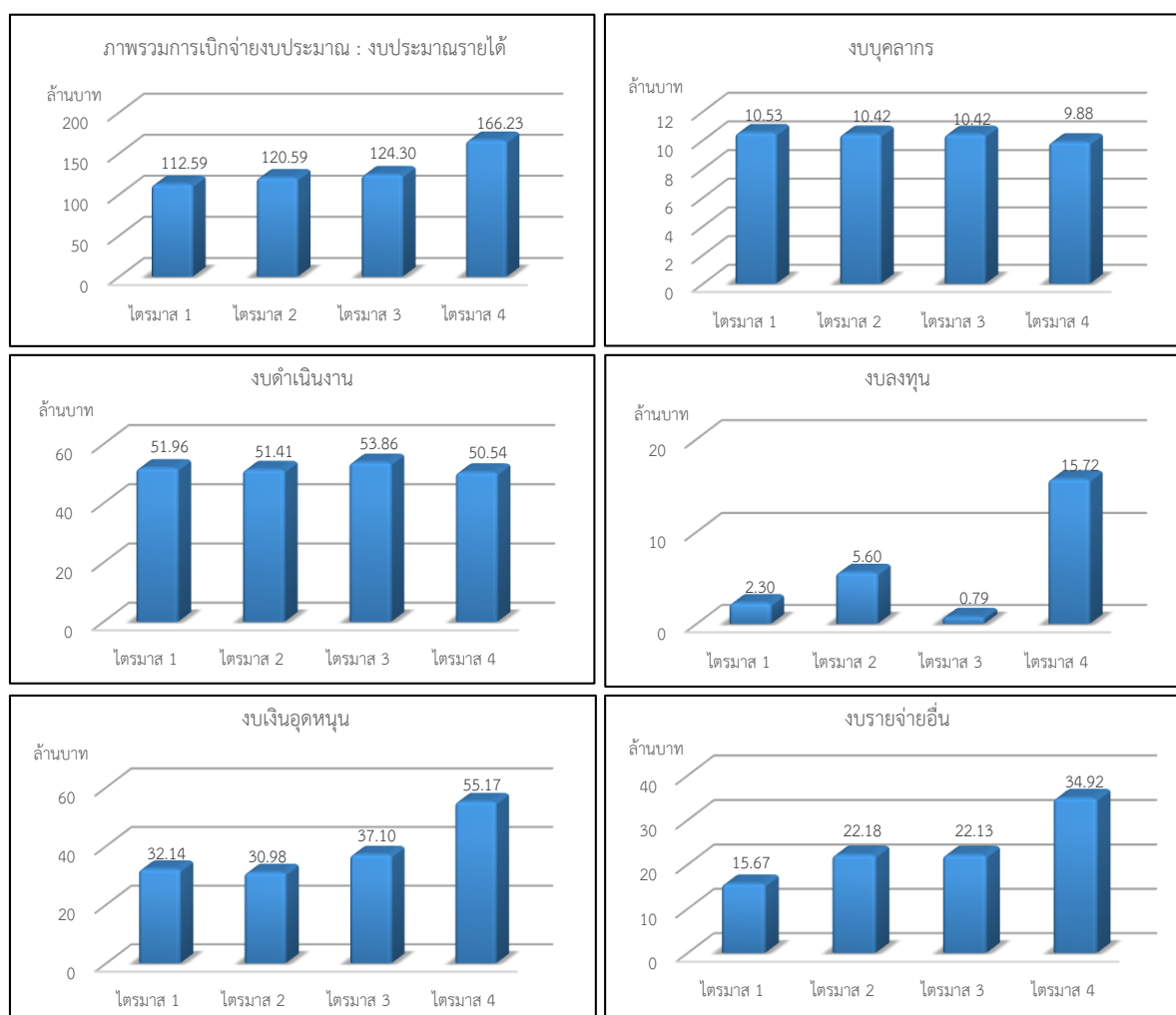


5. งบประมาณเงินรายได้ จำแนกตามงบรายจ่าย/ไตรมาส

ตาราง แสดงแผนการเบิกจ่ายงบประมาณเงินรายได้ จำแนกตามงบรายจ่าย/ไตรมาส

แหล่งงบประมาณ	ไตรมาส 1	ไตรมาส 2	ไตรมาส 3	ไตรมาส 4	รวมงบประมาณ
งบบุคลากร	10,530,300	10,418,800	10,418,900	9,882,900	41,250,900
งบดำเนินงาน	51,955,600	51,409,900	53,855,900	50,541,700	207,763,100
งบลงทุน	2,300,100	5,604,000	785,600	15,721,200	24,410,900
งบเงินอุดหนุน	32,142,900	30,979,200	37,103,700	55,165,800	155,391,600
งบรายจ่ายอื่น	15,665,200	22,182,900	22,133,400	34,917,600	94,899,100
รวมงบประมาณ	112,594,100	120,594,800	124,297,500	166,229,200	523,715,600
ร้อยละ	21.50	23.03	23.73	31.74	100

แผนภูมิ แสดงแผนการเบิกจ่ายงบประมาณเงินรายได้ จำแนกตามงบรายจ่าย/ไตรมาส



6. แผนการเบิกจ่ายงบประมาณเงินอุดหนุนจากรัฐบาล : งบลงทุน

>> รายการที่ดินและสิ่งก่อสร้าง

หน่วยงาน/คณะ	ไตรมาส 1	ไตรมาส 2	ไตรมาส 3	ไตรมาส 4	รวม
ฝ่ายบริหารวิทยาเขตสงขลา	-	7,000,000.00	5,500,000.00	3,000,000.00	15,500,000.00
ฝ่ายบริหารวิทยาเขตพัทลุง	-	17,141,100.00	31,555,700.00	134,858,200.00	183,555,000.00
คณะพยาบาลศาสตร์	47,824,000.00	-	-	-	47,824,000.00
สถาบันทักษิณคดีศึกษา	7,467,500.00	7,467,500.00	7,467,500.00	7,467,500.00	29,870,000.00
รวมงบประมาณที่ดินและสิ่งก่อสร้าง	55,291,500.00	31,608,600.00	44,523,200.00	145,325,700.00	276,749,000.00

>> รายการครุภัณฑ์

หน่วยงาน/คณะ	ไตรมาส 1	ไตรมาส 2	ไตรมาส 3	ไตรมาส 4	รวม
ฝ่ายบริหารวิทยาเขตสงขลา	-	5,000,000.00	3,000,000.00	-	8,000,000.00
ฝ่ายบริหารวิทยาเขตพัทลุง	-	-	4,100,000.00	-	4,100,000.00
คณะมนุษยศาสตร์และสังคมศาสตร์	-	3,300,400.00	-	-	3,300,400.00
คณะศิลปกรรมศาสตร์	-	28,044,500.00	-	-	28,044,500.00
คณะวิทยาศาสตร์	-	4,369,000.00	-	-	4,369,000.00
คณะวิศวกรรมศาสตร์	-	18,406,000.00	-	-	18,406,000.00
คณะวิทยาการสุขภาพและการกีฬา	-	6,656,000.00	-	-	6,656,000.00
คณะพยาบาลศาสตร์	7,233,000.00	-	-	-	7,233,000.00
รวมงบประมาณครุภัณฑ์	7,233,000.00	65,775,900.00	7,100,000.00	-	80,108,900.00

7. แผนการเบิกจ่ายงบประมาณเงินรายได้ : งบลงทุน

>> รายการที่ดินและสิ่งก่อสร้าง

หน่วยงาน/คณะ	ไตรมาส 1	ไตรมาส 2	ไตรมาส 3	ไตรมาส 4	รวม
ฝ่ายบริหารวิทยาเขตพัทลุง	445,800.00	668,700.00	668,700.00	15,651,200.00	17,434,400.00
คณะศึกษาศาสตร์	-	1,700,000.00	-	-	1,700,000.00
วิทยาลัยการจัดการเพื่อการพัฒนา	-	500,000.00	-	-	500,000.00
สำนักบ่มเพาะวิชาการเพื่อวิสาหกิจชุมชน	50,000.00	50,000.00	-	-	100,000.00
รวมงบประมาณที่ดินและสิ่งก่อสร้าง	495,800.00	2,918,700.00	668,700.00	15,651,200.00	19,734,400.00

>> รายการครุภัณฑ์

หน่วยงาน/คณะ	ไตรมาส 1	ไตรมาส 2	ไตรมาส 3	ไตรมาส 4	รวม
คณะศึกษาศาสตร์	1,294,000.00	703,000.00	-	-	1,997,000.00
คณะมนุษยศาสตร์และสังคมศาสตร์	-	973,300.00	-	-	973,300.00
คณะเศรษฐศาสตร์และบริหารธุรกิจ	-	904,000.00	-	-	904,000.00
คณะวิทยาศาสตร์	384,300.00	-	-	-	384,300.00
คณะเทคโนโลยีและการพัฒนาชุมชน	15,000.00	20,000.00	16,900.00	-	51,900.00
คณะวิทยาการสุขภาพและการกีฬา	-	15,000.00	-	-	15,000.00
สำนักบ่มเพาะวิชาการเพื่อวิสาหกิจชุมชน	111,000.00	70,000.00	100,000.00	70,000.00	351,000.00
รวมงบประมาณครุภัณฑ์	1,804,300.00	2,685,300.00	116,900.00	70,000.00	4,676,500.00

สรุปแผนการใช้จ่ายงบประมาณ
ประจำปีงบประมาณ พ.ศ. 2565



1. งบประมาณภาพรวมของมหาวิทยาลัย (ต่อ)

คณะ/หน่วยงาน		งบประมาณ จัดสรร	ไตรมาส 1		ไตรมาส 2		ไตรมาส 3		ไตรมาส 4		รวม	
			แผน	ร้อยละ	แผน	ร้อยละ	แผน	ร้อยละ	แผน	ร้อยละ	แผน	ร้อยละ
ฝ่ายบริหารกลาง	รวม	17,975,800.00	12,409,800.00	69.04	954,400.00	5.31	1,143,500.00	6.36	3,468,100.00	19.29	17,975,800.00	100.00
และทรัพยากรบุคคล	รายจ่ายประจำ	17,975,800.00	12,409,800.00	69.04	954,400.00	5.31	1,143,500.00	6.36	3,468,100.00	19.29	17,975,800.00	100.00
	รายจ่ายลงทุน	-	-	-	-	-	-	-	-	-	-	-
ฝ่ายประกันคุณภาพการศึกษา	รวม	849,000.00	248,000.00	29.21	276,200.00	32.53	127,700.00	15.04	197,100.00	23.22	849,000.00	100.00
	รายจ่ายประจำ	849,000.00	248,000.00	29.21	276,200.00	32.53	127,700.00	15.04	197,100.00	23.22	849,000.00	100.00
	รายจ่ายลงทุน	-	-	-	-	-	-	-	-	-	-	-
ฝ่ายตรวจสอบภายใน	รวม	1,119,100.00	238,900.00	21.35	393,400.00	35.15	253,900.00	22.69	232,900.00	20.81	1,119,100.00	100.00
	รายจ่ายประจำ	1,119,100.00	238,900.00	21.35	393,400.00	35.15	253,900.00	22.69	232,900.00	20.81	1,119,100.00	100.00
	รายจ่ายลงทุน	-	-	-	-	-	-	-	-	-	-	-
ฝ่ายวิชาการ	รวม	8,702,700.00	2,351,400.00	27.02	2,190,900.00	25.17	2,289,200.00	26.30	1,871,200.00	21.50	8,702,700.00	100.00
	รายจ่ายประจำ	8,702,700.00	2,351,400.00	27.02	2,190,900.00	25.17	2,289,200.00	26.30	1,871,200.00	21.50	8,702,700.00	100.00
	รายจ่ายลงทุน	-	-	-	-	-	-	-	-	-	-	-
ฝ่ายนิติการ	รวม	966,800.00	226,500.00	23.43	243,400.00	25.18	253,600.00	26.23	243,300.00	25.17	966,800.00	100.00
	รายจ่ายประจำ	966,800.00	226,500.00	23.43	243,400.00	25.18	253,600.00	26.23	243,300.00	25.17	966,800.00	100.00
	รายจ่ายลงทุน	-	-	-	-	-	-	-	-	-	-	-
ฝ่ายสื่อสารองค์กร	รวม	2,435,800.00	800,800.00	32.88	594,200.00	24.39	581,300.00	23.86	459,500.00	18.86	2,435,800.00	100.00
	รายจ่ายประจำ	2,435,800.00	800,800.00	32.88	594,200.00	24.39	581,300.00	23.86	459,500.00	18.86	2,435,800.00	100.00
	รายจ่ายลงทุน	-	-	-	-	-	-	-	-	-	-	-
งานวิเทศสัมพันธ์	รวม	409,000.00	282,800.00	69.14	52,800.00	12.91	42,800.00	10.46	30,600.00	7.48	409,000.00	100.00
	รายจ่ายประจำ	409,000.00	282,800.00	69.14	52,800.00	12.91	42,800.00	10.46	30,600.00	7.48	409,000.00	100.00
	รายจ่ายลงทุน	-	-	-	-	-	-	-	-	-	-	-
ฝ่ายบริหารวิทยาเขตสงขลา	รวม	96,144,300.00	18,121,500.00	18.85	29,849,500.00	31.05	26,999,500.00	28.08	21,173,800.00	22.02	96,144,300.00	100.00
	รายจ่ายประจำ	72,644,300.00	18,121,500.00	24.95	17,849,500.00	24.57	18,499,500.00	25.47	18,173,800.00	25.02	72,644,300.00	100.00
	รายจ่ายลงทุน	23,500,000.00	-	-	12,000,000.00	51.06	8,500,000.00	36.17	3,000,000.00	12.77	-	100.00

3. งบประมาณเงินอุดหนุนจากรัฐบาล (ต่อ)

คณะ/หน่วยงาน		งบประมาณ จัดสรร	ไตรมาส 1		ไตรมาส 2		ไตรมาส 3		ไตรมาส 4		รวม	
			แผน	ร้อยละ	แผน	ร้อยละ	แผน	ร้อยละ	แผน	ร้อยละ	แผน	ร้อยละ
ฝ่ายประกันคุณภาพการศึกษา	รวม	198,000.00	49,500.00	25.00	49,500.00	25.00	49,500.00	25.00	49,500.00	25.00	198,000.00	100.00
	รายจ่ายประจำ	198,000.00	49,500.00	25.00	49,500.00	25.00	49,500.00	25.00	49,500.00	25.00	198,000.00	100.00
	รายจ่ายลงทุน	-	-	-	-	-	-	-	-	-	-	-
ฝ่ายตรวจสอบภายใน	รวม	238,000.00	89,500.00	37.61	49,500.00	20.80	49,500.00	20.80	49,500.00	20.80	238,000.00	100.00
	รายจ่ายประจำ	238,000.00	89,500.00	37.61	49,500.00	20.80	49,500.00	20.80	49,500.00	20.80	238,000.00	100.00
	รายจ่ายลงทุน	-	-	-	-	-	-	-	-	-	-	-
ฝ่ายวิชาการ	รวม	2,867,000.00	691,800.00	24.13	676,200.00	23.59	936,500.00	32.66	562,500.00	19.62	2,867,000.00	100.00
	รายจ่ายประจำ	2,867,000.00	691,800.00	24.13	676,200.00	23.59	936,500.00	32.66	562,500.00	19.62	2,867,000.00	100.00
	รายจ่ายลงทุน	-	-	-	-	-	-	-	-	-	-	-
ฝ่ายนิติการ	รวม	198,000.00	49,500.00	25.00	49,500.00	25.00	49,500.00	25.00	49,500.00	25.00	198,000.00	100.00
	รายจ่ายประจำ	198,000.00	49,500.00	25.00	49,500.00	25.00	49,500.00	25.00	49,500.00	25.00	198,000.00	100.00
	รายจ่ายลงทุน	-	-	-	-	-	-	-	-	-	-	-
ฝ่ายสื่อสารองค์กร	รวม	827,400.00	206,700.00	24.98	206,700.00	24.98	206,700.00	24.98	207,300.00	25.05	827,400.00	100.00
	รายจ่ายประจำ	827,400.00	206,700.00	24.98	206,700.00	24.98	206,700.00	24.98	207,300.00	25.05	827,400.00	100.00
	รายจ่ายลงทุน	-	-	-	-	-	-	-	-	-	-	-
ฝ่ายบริหารวิทยาเขตสงขลา	รวม	32,258,000.00	6,713,200.00	20.81	12,806,400.00	39.70	9,159,100.00	28.39	3,579,300.00	11.10	32,258,000.00	100.00
	รายจ่ายประจำ	8,758,000.00	6,713,200.00	76.65	806,400.00	9.21	659,100.00	7.53	579,300.00	6.61	8,758,000.00	100.00
	รายจ่ายลงทุน	23,500,000.00	-	-	12,000,000.00	51.06	8,500,000.00	36.17	3,000,000.00	12.77	23,500,000.00	100.00
ฝ่ายกิจการนิสิตวิทยาเขตสงขลา	รวม	649,000.00	167,800.00	25.86	162,300.00	25.01	162,300.00	25.01	156,600.00	24.13	649,000.00	100.00
	รายจ่ายประจำ	649,000.00	167,800.00	25.86	162,300.00	25.01	162,300.00	25.01	156,600.00	24.13	649,000.00	100.00
	รายจ่ายลงทุน	-	-	-	-	-	-	-	-	-	-	-
ฝ่ายบริหารวิทยาเขตพัทลุง	รวม	193,721,100.00	3,137,700.00	1.62	18,158,900.00	9.37	36,633,500.00	18.91	135,791,000.00	70.10	193,721,100.00	100.00
	รายจ่ายประจำ	6,066,100.00	3,137,700.00	51.73	1,017,800.00	16.78	977,800.00	16.12	932,800.00	15.38	6,066,100.00	100.00
	รายจ่ายลงทุน	187,655,000.00	-	-	17,141,100.00	9.13	35,655,700.00	19.00	134,858,200.00	71.86	187,655,000.00	100.00

3. งบประมาณเงินอุดหนุนจากรัฐบาล (ต่อ)

คณะ/หน่วยงาน		งบประมาณ จัดสรร	ไตรมาส 1		ไตรมาส 2		ไตรมาส 3		ไตรมาส 4		รวม	
			แผน	ร้อยละ	แผน	ร้อยละ	แผน	ร้อยละ	แผน	ร้อยละ	แผน	ร้อยละ
ฝ่ายกิจการนิสิตวิทยาเขตพัทลุง	รวม	836,000.00	209,000.00	25.00	209,000.00	25.00	209,000.00	25.00	209,000.00	25.00	836,000.00	100.00
	รายจ่ายประจำ	836,000.00	209,000.00	25.00	209,000.00	25.00	209,000.00	25.00	209,000.00	25.00	836,000.00	100.00
	รายจ่ายลงทุน	-	-	-	-	-	-	-	-	-	-	-
คณะมนุษยศาสตร์ และสังคมศาสตร์	รวม	3,696,400.00	99,000.00	2.68	3,399,400.00	91.97	99,000.00	2.68	99,000.00	2.68	3,696,400.00	100.00
	รายจ่ายประจำ	396,000.00	99,000.00	25.00	99,000.00	25.00	99,000.00	25.00	99,000.00	25.00	396,000.00	100.00
	รายจ่ายลงทุน	3,300,400.00	-	-	3,300,400.00	100.00	-	-	-	-	3,300,400.00	100.00
คณะศิลปกรรมศาสตร์	รวม	28,242,500.00	49,500.00	0.18	28,094,000.00	99.47	49,500.00	0.18	49,500.00	0.18	28,242,500.00	100.00
	รายจ่ายประจำ	198,000.00	49,500.00	25.00	49,500.00	25.00	49,500.00	25.00	49,500.00	25.00	198,000.00	100.00
	รายจ่ายลงทุน	28,044,500.00	-	-	28,044,500.00	100.00	-	-	-	-	28,044,500.00	100.00
คณะนิติศาสตร์	รวม	828,000.00	207,000.00	25.00	207,000.00	25.00	207,000.00	25.00	207,000.00	25.00	828,000.00	100.00
	รายจ่ายประจำ	828,000.00	207,000.00	25.00	207,000.00	25.00	207,000.00	25.00	207,000.00	25.00	828,000.00	100.00
	รายจ่ายลงทุน	-	-	-	-	-	-	-	-	-	-	-
คณะวิทยาศาสตร์	รวม	5,066,800.00	174,600.00	3.45	4,543,600.00	89.67	174,600.00	3.45	174,000.00	3.43	5,066,800.00	100.00
	รายจ่ายประจำ	697,800.00	174,600.00	25.02	174,600.00	25.02	174,600.00	25.02	174,000.00	24.94	697,800.00	100.00
	รายจ่ายลงทุน	4,369,000.00	-	-	4,369,000.00	100.00	-	-	-	-	4,369,000.00	100.00
คณะเทคโนโลยี และการพัฒนาชุมชน	รวม	198,000.00	49,500.00	25.00	49,500.00	25.00	49,500.00	25.00	49,500.00	25.00	198,000.00	100.00
	รายจ่ายประจำ	198,000.00	49,500.00	25.00	49,500.00	25.00	49,500.00	25.00	49,500.00	25.00	198,000.00	100.00
	รายจ่ายลงทุน	-	-	-	-	-	-	-	-	-	-	-
คณะวิศวกรรมศาสตร์	รวม	18,406,000.00	-	-	18,406,000.00	100.00	-	-	-	-	18,406,000.00	100.00
	รายจ่ายประจำ	-	-	-	-	-	-	-	-	-	-	-
	รายจ่ายลงทุน	18,406,000.00	-	-	18,406,000.00	100.00	-	-	-	-	18,406,000.00	100.00
คณะวิทยาการสุขภาพ และการกีฬา	รวม	6,794,000.00	34,500.00	0.51	6,690,500.00	98.48	34,500.00	0.51	34,500.00	0.51	6,794,000.00	100.00
	รายจ่ายประจำ	138,000.00	34,500.00	25.00	34,500.00	25.00	34,500.00	25.00	34,500.00	25.00	138,000.00	100.00
	รายจ่ายลงทุน	6,656,000.00	-	-	6,656,000.00	100.00	-	-	-	-	6,656,000.00	100.00

4. งบประมาณเงินรายได้ (ต่อ)

คณะ/หน่วยงาน	งบประมาณ	ไตรมาส 1		ไตรมาส 2		ไตรมาส 3		ไตรมาส 4		รวม		
		จัดสรร	แผน	ร้อยละ	แผน	ร้อยละ	แผน	ร้อยละ	แผน	ร้อยละ	แผน	ร้อยละ
ฝ่ายบริหารวิทยาเขตพัทลุง	รวม	86,576,400.00	16,345,100.00	18.88	18,387,600.00	21.24	18,341,100.00	21.18	33,502,600.00	38.70	86,576,400.00	100.00
	รายจ่ายประจำ	69,142,000.00	15,899,300.00	23.00	17,718,900.00	25.63	17,672,400.00	25.56	17,851,400.00	25.82	69,142,000.00	100.00
	รายจ่ายลงทุน	17,434,400.00	445,800.00	2.56	668,700.00	3.84	668,700.00	3.84	15,651,200.00	89.77	17,434,400.00	100.00
ฝ่ายกิจการนิสิตวิทยาเขตพัทลุง	รวม	3,119,000.00	869,100.00	27.86	809,100.00	25.94	791,100.00	25.36	649,700.00	20.83	3,119,000.00	100.00
	รายจ่ายประจำ	3,119,000.00	869,100.00	27.86	809,100.00	25.94	791,100.00	25.36	649,700.00	20.83	3,119,000.00	100.00
	รายจ่ายลงทุน	-	-	-	-	-	-	-	-	-	-	-
คณะศึกษาศาสตร์	รวม	26,002,900.00	5,492,200.00	21.12	8,341,300.00	32.08	6,279,300.00	24.15	5,890,100.00	22.65	26,002,900.00	100.00
	รายจ่ายประจำ	22,305,900.00	4,198,200.00	18.82	5,938,300.00	26.62	6,279,300.00	28.15	5,890,100.00	26.41	22,305,900.00	100.00
	รายจ่ายลงทุน	3,697,000.00	1,294,000.00	35.00	2,403,000.00	65.00	-	-	-	-	3,697,000.00	100.00
คณะมนุษยศาสตร์และสังคมศาสตร์	รวม	16,935,400.00	2,831,300.00	16.72	4,575,100.00	27.02	4,120,700.00	24.33	5,408,300.00	31.93	16,935,400.00	100.00
	รายจ่ายประจำ	15,962,100.00	2,831,300.00	17.74	3,601,800.00	22.56	4,120,700.00	25.82	5,408,300.00	33.88	15,962,100.00	100.00
	รายจ่ายลงทุน	973,300.00	-	-	973,300.00	100.00	-	-	-	-	973,300.00	100.00
คณะเศรษฐศาสตร์และบริหารธุรกิจ	รวม	15,028,900.00	3,638,500.00	24.21	4,716,100.00	31.38	3,288,300.00	21.88	3,386,000.00	22.53	15,028,900.00	100.00
	รายจ่ายประจำ	14,124,900.00	3,638,500.00	25.76	3,812,100.00	26.99	3,288,300.00	23.28	3,386,000.00	23.97	14,124,900.00	100.00
	รายจ่ายลงทุน	904,000.00	-	-	904,000.00	100.00	-	-	-	-	904,000.00	100.00
คณะศิลปกรรมศาสตร์	รวม	8,418,900.00	2,093,500.00	24.87	2,851,300.00	33.87	2,007,100.00	23.84	1,467,000.00	17.43	8,418,900.00	100.00
	รายจ่ายประจำ	8,418,900.00	2,093,500.00	24.87	2,851,300.00	33.87	2,007,100.00	23.84	1,467,000.00	17.43	8,418,900.00	100.00
	รายจ่ายลงทุน	-	-	-	-	-	-	-	-	-	-	-
คณะนิติศาสตร์	รวม	11,998,700.00	3,355,100.00	27.96	3,230,900.00	26.93	2,991,400.00	24.93	2,421,300.00	20.18	11,998,700.00	100.00
	รายจ่ายประจำ	11,998,700.00	3,355,100.00	27.96	3,230,900.00	26.93	2,991,400.00	24.93	2,421,300.00	20.18	11,998,700.00	100.00
	รายจ่ายลงทุน	-	-	-	-	-	-	-	-	-	-	-
คณะวิทยาศาสตร์	รวม	6,958,900.00	1,590,700.00	22.86	1,546,700.00	22.23	1,771,300.00	25.45	2,050,200.00	29.46	6,958,900.00	100.00
	รายจ่ายประจำ	6,574,600.00	1,206,400.00	18.35	1,546,700.00	23.53	1,771,300.00	26.94	2,050,200.00	31.18	6,574,600.00	100.00
	รายจ่ายลงทุน	384,300.00	384,300.00	100.00	-	-	-	-	-	-	384,300.00	100.00

4. งบประมาณเงินรายได้ (ต่อ)

คณะ/หน่วยงาน	งบประมาณ จัดสรร	ไตรมาส 1		ไตรมาส 2		ไตรมาส 3		ไตรมาส 4		รวม			
		แผน	ร้อยละ	แผน	ร้อยละ	แผน	ร้อยละ	แผน	ร้อยละ	แผน	ร้อยละ		
คณะเทคโนโลยีและการพัฒนาชุมชน	รวม	2,246,000.00		463,900.00	20.65	603,500.00	26.87	637,800.00	28.40	540,800.00	24.08	2,246,000.00	100.00
	รายจ่ายประจำ	2,194,100.00		448,900.00	20.46	583,500.00	26.59	620,900.00	28.30	540,800.00	24.65	2,194,100.00	100.00
	รายจ่ายลงทุน	51,900.00		15,000.00	28.90	20,000.00	38.54	16,900.00	32.56	-	-	51,900.00	100.00
คณะวิศวกรรมศาสตร์	รวม	1,090,700.00		347,600.00	31.87	322,600.00	29.58	198,600.00	18.21	221,900.00	20.34	1,090,700.00	100.00
	รายจ่ายประจำ	1,090,700.00		347,600.00	31.87	322,600.00	29.58	198,600.00	18.21	221,900.00	20.34	1,090,700.00	100.00
	รายจ่ายลงทุน	-		-	-	-	-	-	-	-	-	-	-
คณะอุตสาหกรรมเกษตรและชีวภาพ	รวม	950,700.00		302,000.00	31.77	230,500.00	24.25	255,900.00	26.92	162,300.00	17.07	950,700.00	100.00
	รายจ่ายประจำ	950,700.00		302,000.00	31.77	230,500.00	24.25	255,900.00	26.92	162,300.00	17.07	950,700.00	100.00
	รายจ่ายลงทุน	-		-	-	-	-	-	-	-	-	-	-
คณะวิทยาการสุขภาพและการกีฬา	รวม	5,600,100.00		1,051,600.00	18.78	1,656,900.00	29.59	1,474,400.00	26.33	1,417,200.00	25.31	5,600,100.00	100.00
	รายจ่ายประจำ	5,585,100.00		1,051,600.00	18.83	1,641,900.00	29.40	1,474,400.00	26.40	1,417,200.00	25.37	5,585,100.00	100.00
	รายจ่ายลงทุน	15,000.00		-	-	15,000.00	100.00	-	-	-	-	15,000.00	100.00
คณะพยาบาลศาสตร์	รวม	2,254,700.00		831,500.00	36.88	797,500.00	35.37	397,500.00	17.63	228,200.00	10.12	2,254,700.00	100.00
	รายจ่ายประจำ	2,254,700.00		831,500.00	36.88	797,500.00	35.37	397,500.00	17.63	228,200.00	10.12	2,254,700.00	100.00
	รายจ่ายลงทุน	-		-	-	-	-	-	-	-	-	-	-
บัณฑิตวิทยาลัย	รวม	2,134,400.00		332,800.00	15.59	738,800.00	34.61	748,300.00	35.06	314,500.00	14.73	2,134,400.00	100.00
	รายจ่ายประจำ	2,134,400.00		332,800.00	15.59	738,800.00	34.61	748,300.00	35.06	314,500.00	14.73	2,134,400.00	100.00
	รายจ่ายลงทุน	-		-	-	-	-	-	-	-	-	-	-
วิทยาลัยนานาชาติ	รวม	1,528,900.00		258,400.00	16.90	438,000.00	28.65	438,800.00	28.70	393,700.00	25.75	1,528,900.00	100.00
	รายจ่ายประจำ	1,528,900.00		258,400.00	16.90	438,000.00	28.65	438,800.00	28.70	393,700.00	25.75	1,528,900.00	100.00
	รายจ่ายลงทุน	-		-	-	-	-	-	-	-	-	-	-
วิทยาลัยการจัดการเพื่อการพัฒนา	รวม	57,341,900.00		8,751,900.00	15.26	9,723,800.00	16.96	9,116,500.00	15.90	29,749,700.00	51.88	57,341,900.00	100.00
	รายจ่ายประจำ	56,841,900.00		8,751,900.00	15.40	9,223,800.00	16.23	9,116,500.00	16.04	29,749,700.00	52.34	56,841,900.00	100.00
	รายจ่ายลงทุน	500,000.00		-	-	500,000.00	100.00	-	-	-	-	500,000.00	100.00

รายละเอียดแผนการใช้จ่าย
งบประมาณเงินอุดหนุนจากรัฐบาล





รายงานแผนการใช้จ่ายงบประมาณ จากงบประมาณเงินอุดหนุนจากรัฐบาล ประจำปีงบประมาณ พ.ศ. 2565 (รายเดือน)
มหาวิทยาลัยทักษิณ

แผนงาน ผลผลิต กิจกรรม หน่วยงาน รายการ	งบประมาณ จัดสรร	แผนการใช้จ่าย											รวม	
		ต.ค.	พ.ย.	ธ.ค.	ม.ค.	ก.พ.	มี.ค.	เม.ย.	พ.ค.	มิ.ย.	ก.ค.	ส.ค.		ก.ย.
มหาวิทยาลัยทักษิณ	1,167,969,700	411,326,300	21,955,400	32,121,300	35,209,800	6,290,800	69,071,600	886,663,900	21,173,800	27,674,200	24,447,200	10,552,300	121,483,100	1,167,969,700
ก.แผนงาน : ขยายโอกาสและพัฒนาคุณภาพการศึกษา	1,136,453,700	411,151,800	21,780,900	24,549,300	35,055,300	6,186,300	61,449,600	886,559,400	20,969,300	20,102,200	24,302,700	10,427,800	113,919,100	1,136,453,700
ผลผลิตที่ 1 : ผู้สำเร็จการศึกษาด้านวิทยาศาสตร์และเทคโนโลยี	1,004,609,200	384,249,600	2,271,700	7,882,800	3,064,200	3,539,700	43,372,800	882,927,200	14,804,900	19,032,500	20,633,800	9,878,900	112,951,100	1,004,609,200
กิจกรรม : บริหารจัดการทั่วไปด้านวิทยาศาสตร์และเทคโนโลยี	977,786,600	384,049,700	1,971,800	7,482,900	2,364,300	3,139,800	20,197,900	882,577,300	14,455,000	18,632,600	20,283,900	9,779,000	112,852,400	977,786,600
สำนักงานมหาวิทยาลัย	19,176,200	813,000	813,000	813,000	1,048,000	1,918,000	1,918,000	2,265,000	2,265,000	2,265,000	2,266,300	1,395,000	1,396,900	19,176,200
1. เงินอุดหนุน	19,176,200	813,000	813,000	813,000	1,048,000	1,918,000	1,918,000	2,265,000	2,265,000	2,265,000	2,266,300	1,395,000	1,396,900	19,176,200
1) อุดหนุน	19,176,200	813,000	813,000	813,000	1,048,000	1,918,000	1,918,000	2,265,000	2,265,000	2,265,000	2,266,300	1,395,000	1,396,900	19,176,200
- อุดหนุน	-	-	-	-	-	870,000	870,000	870,000	870,000	870,000	871,300	-	-	5,221,300
- อุดหนุน	10,422,700	695,000	695,000	695,000	695,000	695,000	695,000	1,042,000	1,042,000	1,042,000	1,042,000	1,042,000	1,042,700	10,422,700
- อุดหนุน	3,532,200	118,000	118,000	118,000	353,000	353,000	353,000	353,000	353,000	353,000	353,000	353,000	354,200	3,532,200
ฝ่ายบริหารกลางและทรัพยากรบุคคล	11,236,800	10,134,200	134,200	144,200	134,200	134,200	156,200	146,700	56,700	46,700	56,700	46,700	46,100	11,236,800
1. ค่าจ้างชั่วคราว	559,800	46,700	46,700	46,700	46,700	46,700	46,700	46,700	46,700	46,700	46,700	46,700	46,100	559,800
1) ค่าจ้างชั่วคราว	559,800	46,700	46,700	46,700	46,700	46,700	46,700	46,700	46,700	46,700	46,700	46,700	46,100	559,800
- ค่าจ้างชั่วคราว	559,800	46,700	46,700	46,700	46,700	46,700	46,700	46,700	46,700	46,700	46,700	46,700	46,100	559,800
2. ค่าตอบแทนใช้สอยและวัสดุ	527,000	87,500	87,500	87,500	87,500	87,500	89,500	-	-	-	-	-	-	527,000
1) ค่าตอบแทนใช้สอย	362,000	60,000	60,000	60,000	60,000	60,000	62,000	-	-	-	-	-	-	362,000
- ค่าตอบแทนใช้สอย	362,000	60,000	60,000	60,000	60,000	60,000	62,000	-	-	-	-	-	-	362,000
2) ค่าตอบแทนวัสดุ	165,000	27,500	27,500	27,500	27,500	27,500	27,500	-	-	-	-	-	-	165,000
- ค่าตอบแทนวัสดุ	165,000	27,500	27,500	27,500	27,500	27,500	27,500	-	-	-	-	-	-	165,000
3. เงินอุดหนุน	10,150,000	10,000,000	-	10,000	-	-	20,000	100,000	10,000	-	10,000	-	-	10,150,000



รายงานแผนการใช้จ่ายงบประมาณ จากงบประมาณเงินอุดหนุนจากรัฐบาล ประจำปีงบประมาณ พ.ศ. 2565 (รายเดือน)
มหาวิทยาลัยทักษิณ

แผนงาน ผลผลิต กิจกรรม หน่วยงาน รายการ	งบประมาณ จัดสรร	แผนการใช้งาน											รวม	
		ต.ค.	พ.ย.	ธ.ค.	ม.ค.	ก.พ.	มี.ค.	เม.ย.	พ.ค.	มิ.ย.	ก.ค.	ส.ค.		ก.ย.
1) สรรพวิชาฯ	10,150,000	10,000,000	-	10,000	-	-	20,000	100,000	10,000	-	10,000	-	-	10,150,000
- สารสนเทศฯ	100,000	-	-	-	-	-	-	100,000	-	-	-	-	-	100,000
- สรรพวิชาฯ	10,000,000	10,000,000	-	-	-	-	-	-	-	-	-	-	-	10,000,000
- สรรพวิชาฯ	50,000	-	-	10,000	-	-	20,000	-	10,000	-	10,000	-	-	50,000
ฝ่ายแผนงาน	6,693,400	249,600	107,600	5,585,200	99,700	79,600	99,700	79,700	99,600	79,700	81,000	61,000	71,000	6,693,400
1. ค่าจ้างชั่วคราว	396,000	33,000	33,000	33,000	33,000	33,000	33,000	33,000	33,000	33,000	33,000	33,000	33,000	396,000
1) วิทยากรฯ	396,000	33,000	33,000	33,000	33,000	33,000	33,000	33,000	33,000	33,000	33,000	33,000	33,000	396,000
- วิทยากรฯ	396,000	33,000	33,000	33,000	33,000	33,000	33,000	33,000	33,000	33,000	33,000	33,000	33,000	396,000
2. ค่าตอบแทนใช้สอยและวัสดุ	4,047,400	66,600	64,600	3,552,200	46,700	46,600	46,700	46,700	46,600	46,700	28,000	28,000	28,000	4,047,400
1) วัสดุฯ	3,487,400	-	-	3,487,400	-	-	-	-	-	-	-	-	-	3,487,400
- วัสดุฯ	1,098,000	-	-	1,098,000	-	-	-	-	-	-	-	-	-	1,098,000
- วัสดุฯ	2,389,400	-	-	2,389,400	-	-	-	-	-	-	-	-	-	2,389,400
2) วัสดุฯ	340,000	41,000	39,000	39,000	28,400	28,300	28,300	28,400	28,300	28,300	17,000	17,000	17,000	340,000
- วัสดุฯ	340,000	41,000	39,000	39,000	28,400	28,300	28,300	28,400	28,300	28,300	17,000	17,000	17,000	340,000
3) วัสดุฯ	220,000	25,600	25,600	25,800	18,300	18,300	18,400	18,300	18,300	18,400	11,000	11,000	11,000	220,000
- วัสดุฯ	220,000	25,600	25,600	25,800	18,300	18,300	18,400	18,300	18,300	18,400	11,000	11,000	11,000	220,000
3. เงินอุดหนุน	2,250,000	150,000	10,000	2,000,000	20,000	-	20,000	-	20,000	-	20,000	-	10,000	2,250,000
1) สรรพวิชาฯ	2,250,000	150,000	10,000	2,000,000	20,000	-	20,000	-	20,000	-	20,000	-	10,000	2,250,000
- สรรพวิชาฯ	150,000	150,000	-	-	-	-	-	-	-	-	-	-	-	150,000
- สรรพวิชาฯ	1,000,000	-	10,000	-	20,000	-	20,000	-	20,000	-	20,000	-	10,000	1,000,000



รายงานแผนการใช้จ่ายงบประมาณ จากงบประมาณเงินอุดหนุนจากรัฐบาล ประจำปีงบประมาณ พ.ศ. 2565 (รายเดือน)
มหาวิทยาลัยทักษิณ

แผนงาน ผลผลิต กิจกรรม หน่วยงาน รายการ	งบประมาณ จัดสรร	แผนการใช้จ่ายงาน											รวม	
		ต.ค.	พ.ย.	ธ.ค.	ม.ค.	ก.พ.	มี.ค.	เม.ย.	พ.ค.	มิ.ย.	ก.ค.	ส.ค.		ก.ย.
- asO'10'É'10y0úë"ÓÁá;ÓÁ'N;ÓÁÉÖ;ÉÖÇÑé'1%×é'Ó' (10.	2,000,000	-	-	2,000,000	-	-	-	-	-	-	-	-	-	2,000,000
ฝ่ายวิชาการ	2,867,000	236,600	233,600	221,600	224,600	224,600	227,000	196,500	547,500	192,500	187,500	187,500	187,500	2,867,000
1. ค่าจ้างชั่วคราว	2,250,000	187,500	187,500	187,500	187,500	187,500	187,500	187,500	187,500	187,500	187,500	187,500	187,500	2,250,000
1) ๑๖'๖๖รªÑeÇ๑ÁÓÇ	2,250,000	187,500	187,500	187,500	187,500	187,500	187,500	187,500	187,500	187,500	187,500	187,500	187,500	2,250,000
- ๑๖'๖๖รªÑeÇ๑ÁÓÇ	2,250,000	187,500	187,500	187,500	187,500	187,500	187,500	187,500	187,500	187,500	187,500	187,500	187,500	2,250,000
2. ค่าตอบแทนใช้สอยและวัสดุ	217,000	46,100	46,100	31,100	31,100	31,100	31,500	-	-	-	-	-	-	217,000
1) ๑๖'๖'É'Á	30,000	15,000	15,000	-	-	-	-	-	-	-	-	-	-	30,000
- ๑๖'๖'É'Á Ó'1.Órã»'Ö°NµÓrÓ'1	30,000	15,000	15,000	-	-	-	-	-	-	-	-	-	-	30,000
2) ๑๖'ÇÑÉ'10	187,000	31,100	31,100	31,100	31,100	31,100	31,500	-	-	-	-	-	-	187,000
- ÇÑÉ'10É'Ó'N;รÓ'1	187,000	31,100	31,100	31,100	31,100	31,100	31,500	-	-	-	-	-	-	187,000
3. เงินอุดหนุน	400,000	3,000	-	3,000	6,000	6,000	8,000	9,000	360,000	5,000	-	-	-	400,000
1) asO'10'É'10;ÑeÇ»	400,000	3,000	-	3,000	6,000	6,000	8,000	9,000	360,000	5,000	-	-	-	400,000
- asO'10'É'10;ÓÁªNª'ÓªÁĐ»ÁNª»AĐrEÁN;ÉUµÁ	400,000	3,000	-	3,000	6,000	6,000	8,000	9,000	360,000	5,000	-	-	-	400,000
ฝ่ายการคลังและทรัพย์สิน	741,298,700	69,875,900	150,900	150,900	214,300	150,900	150,900	69,825,800	150,900	150,900	175,900	150,900	150,500	741,298,700
1. ค่าจ้างชั่วคราว	792,000	66,000	66,000	66,000	66,000	66,000	66,000	66,000	66,000	66,000	66,000	66,000	66,000	792,000
1) ๑๖'๖๖รªÑeÇ๑ÁÓÇ	792,000	66,000	66,000	66,000	66,000	66,000	66,000	66,000	66,000	66,000	66,000	66,000	66,000	792,000
- ๑๖'๖๖รªÑeÇ๑ÁÓÇ	792,000	66,000	66,000	66,000	66,000	66,000	66,000	66,000	66,000	66,000	66,000	66,000	66,000	792,000
2. ค่าตอบแทนใช้สอยและวัสดุ	1,206,800	159,900	84,900	84,900	148,300	84,900	84,900	109,900	84,900	84,900	109,900	84,900	84,500	1,206,800
1) ๑๖'µª'ª.1	46,400	3,900	3,900	3,900	3,900	3,900	3,900	3,900	3,900	3,900	3,900	3,900	3,500	46,400
- ๑๖'µª'ª.1ªªÉÉÇ๖ÁÓ;ÓÁªÁĐÁU;Örª»ÁĐ'Ö.Öëª'ÁNªasÓª..	46,400	3,900	3,900	3,900	3,900	3,900	3,900	3,900	3,900	3,900	3,900	3,900	3,500	46,400



รายงานแผนการใช้จ่ายงบประมาณ จากงบประมาณเงินอุดหนุนจากรัฐบาล ประจำปีงบประมาณ พ.ศ. 2565 (รายเดือน)
มหาวิทยาลัยทักษิณ

แผนงาน ผลผลิต กิจกรรม หน่วยงาน รายการ	งบประมาณ จัดสรร	แผนการใช้งาน											รวม		
		ต.ค.	พ.ย.	ธ.ค.	ม.ค.	ก.พ.	มี.ค.	เม.ย.	พ.ค.	มิ.ย.	ก.ค.	ส.ค.		ก.ย.	
2) ๑๑๒๕๕	1,060,400	131,000	81,000	81,000	119,400	81,000	81,000	81,000	81,000	81,000	81,000	81,000	81,000	81,000	1,060,400
- ๑๑๒๕๕	50,000	50,000	-	-	-	-	-	-	-	-	-	-	-	-	50,000
- ๑๑๒๕๕	972,000	81,000	81,000	81,000	81,000	81,000	81,000	81,000	81,000	81,000	81,000	81,000	81,000	81,000	972,000
- ๑๑๒๕๕	38,400	-	-	-	38,400	-	-	-	-	-	-	-	-	-	38,400
3) ๑๑๒๕๕	100,000	25,000	-	-	25,000	-	-	25,000	-	-	25,000	-	-	-	100,000
- ๑๑๒๕๕	100,000	25,000	-	-	25,000	-	-	25,000	-	-	25,000	-	-	-	100,000
3. เงินอุดหนุน	739,299,900	369,650,000	-	-	-	-	-	369,649,900	-	-	-	-	-	-	739,299,900
1) ๑๑๒๕๕	739,299,900	369,650,000	-	-	-	-	-	369,649,900	-	-	-	-	-	-	739,299,900
- ๑๑๒๕๕	739,299,900	369,650,000	-	-	-	-	-	369,649,900	-	-	-	-	-	-	739,299,900
ฝ่ายประกันคุณภาพการศึกษา	198,000	16,500	16,500	16,500	16,500	16,500	16,500	16,500	16,500	16,500	16,500	16,500	16,500	16,500	198,000
1. ค่าจ้างชั่วคราว	198,000	16,500	16,500	16,500	16,500	16,500	16,500	16,500	16,500	16,500	16,500	16,500	16,500	16,500	198,000
1) ๑๑๒๕๕	198,000	16,500	16,500	16,500	16,500	16,500	16,500	16,500	16,500	16,500	16,500	16,500	16,500	16,500	198,000
- ๑๑๒๕๕	198,000	16,500	16,500	16,500	16,500	16,500	16,500	16,500	16,500	16,500	16,500	16,500	16,500	16,500	198,000
ฝ่ายตรวจสอบภายใน	238,000	26,500	36,500	26,500	16,500	16,500	16,500	16,500	16,500	16,500	16,500	16,500	16,500	16,500	238,000
1. ค่าจ้างชั่วคราว	198,000	16,500	16,500	16,500	16,500	16,500	16,500	16,500	16,500	16,500	16,500	16,500	16,500	16,500	198,000
1) ๑๑๒๕๕	198,000	16,500	16,500	16,500	16,500	16,500	16,500	16,500	16,500	16,500	16,500	16,500	16,500	16,500	198,000
- ๑๑๒๕๕	198,000	16,500	16,500	16,500	16,500	16,500	16,500	16,500	16,500	16,500	16,500	16,500	16,500	16,500	198,000
2. ค่าตอบแทนใช้สอยและวัสดุ	40,000	10,000	20,000	10,000	-	-	-	-	-	-	-	-	-	-	40,000
1) ๑๑๒๕๕	40,000	10,000	20,000	10,000	-	-	-	-	-	-	-	-	-	-	40,000
- ๑๑๒๕๕	40,000	10,000	20,000	10,000	-	-	-	-	-	-	-	-	-	-	40,000



รายงานแผนการใช้จ่ายงบประมาณ จากงบประมาณเงินอุดหนุนจากรัฐบาล ประจำปีงบประมาณ พ.ศ. 2565 (รายเดือน)
มหาวิทยาลัยทักษิณ

แผนงาน ผลผลิต กิจกรรม หน่วยงาน รายการ	งบประมาณ จัดสรร	แผนการใช้จ่ายงาน											รวม	
		ต.ค.	พ.ย.	ธ.ค.	ม.ค.	ก.พ.	มี.ค.	เม.ย.	พ.ค.	มิ.ย.	ก.ค.	ส.ค.		ก.ย.
ฝ่ายนิติการ	198,000	16,500	16,500	16,500	16,500	16,500	16,500	16,500	16,500	16,500	16,500	16,500	16,500	198,000
1. ค่าจ้างชั่วคราว	198,000	16,500	16,500	16,500	16,500	16,500	16,500	16,500	16,500	16,500	16,500	16,500	16,500	198,000
1) ค่าจ้างสอน	198,000	16,500	16,500	16,500	16,500	16,500	16,500	16,500	16,500	16,500	16,500	16,500	16,500	198,000
- ค่าจ้างสอน	198,000	16,500	16,500	16,500	16,500	16,500	16,500	16,500	16,500	16,500	16,500	16,500	16,500	198,000
ฝ่ายสื่อสารองค์กร	827,400	68,900	68,900	68,900	68,900	68,900	68,900	68,900	68,900	68,900	68,900	68,900	69,500	827,400
1. ค่าจ้างชั่วคราว	827,400	68,900	68,900	68,900	68,900	68,900	68,900	68,900	68,900	68,900	68,900	68,900	69,500	827,400
1) ค่าจ้างสอน	827,400	68,900	68,900	68,900	68,900	68,900	68,900	68,900	68,900	68,900	68,900	68,900	69,500	827,400
- ค่าจ้างสอน	827,400	68,900	68,900	68,900	68,900	68,900	68,900	68,900	68,900	68,900	68,900	68,900	69,500	827,400
ฝ่ายบริหารงานสภามหาวิทยาลัย	496,000	33,000	33,000	33,000	133,000	33,000	33,000	33,000	33,000	33,000	33,000	33,000	33,000	496,000
1. ค่าจ้างชั่วคราว	396,000	33,000	33,000	33,000	33,000	33,000	33,000	33,000	33,000	33,000	33,000	33,000	33,000	396,000
1) ค่าจ้างสอน	396,000	33,000	33,000	33,000	33,000	33,000	33,000	33,000	33,000	33,000	33,000	33,000	33,000	396,000
- ค่าจ้างสอน	396,000	33,000	33,000	33,000	33,000	33,000	33,000	33,000	33,000	33,000	33,000	33,000	33,000	396,000
2. ค่าตอบแทนใช้สอยและวัสดุ	100,000	-	-	-	100,000	-	-	-	-	-	-	-	-	100,000
1) ค่าตอบแทน	100,000	-	-	-	100,000	-	-	-	-	-	-	-	-	100,000
- ค่าตอบแทน	100,000	-	-	-	100,000	-	-	-	-	-	-	-	-	100,000
ฝ่ายบริหารวิทยาเขตพัทลุง	193,721,100	2,502,000	295,100	340,600	315,100	415,100	17,428,700	9,835,200	11,117,900	15,680,400	17,288,100	7,720,500	110,782,400	193,721,100
1. ค่าจ้างชั่วคราว	3,421,200	285,100	285,100	285,100	285,100	285,100	285,100	285,100	285,100	285,100	285,100	285,100	285,100	3,421,200
1) ค่าจ้างสอน	3,421,200	285,100	285,100	285,100	285,100	285,100	285,100	285,100	285,100	285,100	285,100	285,100	285,100	3,421,200
- ค่าจ้างสอน	3,421,200	285,100	285,100	285,100	285,100	285,100	285,100	285,100	285,100	285,100	285,100	285,100	285,100	3,421,200
2. ค่าตอบแทนใช้สอยและวัสดุ	498,000	70,000	10,000	55,500	30,000	130,000	2,500	60,000	62,500	-	77,500	-	-	498,000



รายงานแผนการใช้จ่ายงบประมาณ จากงบประมาณเงินอุดหนุนจากรัฐบาล ประจำปีงบประมาณ พ.ศ. 2565 (รายเดือน)
มหาวิทยาลัยทักษิณ

แผนงาน ผลผลิต กิจกรรม หน่วยงาน รายการ	งบประมาณ จัดสรร	แผนการใช้จ่ายงาน											รวม	
		ต.ค.	พ.ย.	ธ.ค.	ม.ค.	ก.พ.	มี.ค.	เม.ย.	พ.ค.	มิ.ย.	ก.ค.	ส.ค.		ก.ย.
1) ๓๑๘๓๓๓๓	44,000	11,000	-	-	11,000	-	-	11,000	-	-	11,000	-	-	44,000
- ๓๑๘๓๓๓๓	44,000	11,000	-	-	11,000	-	-	11,000	-	-	11,000	-	-	44,000
กิจกรรม : สนับสนุนการเรียนการสอนด้านวิทยาศาสตร์และเทคโนโลยี	3,151,800	125,200	225,200	325,200	625,200	325,200	325,200	275,200	275,200	325,200	275,200	25,200	24,600	3,151,800
สำนักหอสมุด (พัทลุง)	3,151,800	125,200	225,200	325,200	625,200	325,200	325,200	275,200	275,200	325,200	275,200	25,200	24,600	3,151,800
1. ค่าจ้างชั่วคราว	301,800	25,200	25,200	25,200	25,200	25,200	25,200	25,200	25,200	25,200	25,200	25,200	24,600	301,800
1) ๓๑๘๓๓๓๓	301,800	25,200	25,200	25,200	25,200	25,200	25,200	25,200	25,200	25,200	25,200	25,200	24,600	301,800
- ๓๑๘๓๓๓๓	301,800	25,200	25,200	25,200	25,200	25,200	25,200	25,200	25,200	25,200	25,200	25,200	24,600	301,800
2. ค่าตอบแทนใช้สอยและวัสดุ	2,850,000	100,000	200,000	300,000	600,000	300,000	300,000	250,000	250,000	300,000	250,000	-	-	2,850,000
1) ๓๑๘๓๓๓๓	2,850,000	100,000	200,000	300,000	600,000	300,000	300,000	250,000	250,000	300,000	250,000	-	-	2,850,000
- ๓๑๘๓๓๓๓	2,850,000	100,000	200,000	300,000	600,000	300,000	300,000	250,000	250,000	300,000	250,000	-	-	2,850,000
กิจกรรม : จัดการเรียนการสอนด้านวิทยาศาสตร์และเทคโนโลยี	23,670,800	74,700	74,700	74,700	74,700	74,700	22,849,700	74,700	74,700	74,700	74,700	74,700	74,100	23,670,800
สำนักงานคณะวิทยาศาสตร์	5,066,800	58,200	58,200	58,200	58,200	58,200	4,427,200	58,200	58,200	58,200	58,200	58,200	57,600	5,066,800
1. ค่าจ้างชั่วคราว	697,800	58,200	58,200	58,200	58,200	58,200	58,200	58,200	58,200	58,200	58,200	58,200	57,600	697,800
1) ๓๑๘๓๓๓๓	697,800	58,200	58,200	58,200	58,200	58,200	58,200	58,200	58,200	58,200	58,200	58,200	57,600	697,800
- ๓๑๘๓๓๓๓	697,800	58,200	58,200	58,200	58,200	58,200	58,200	58,200	58,200	58,200	58,200	58,200	57,600	697,800
2. ค่าครุภัณฑ์ ที่ดินและสิ่งก่อสร้าง	4,369,000	-	-	-	-	-	4,369,000	-	-	-	-	-	-	4,369,000
1) ๓๑๘๓๓๓๓	4,369,000	-	-	-	-	-	4,369,000	-	-	-	-	-	-	4,369,000
- ๓๑๘๓๓๓๓	4,369,000	-	-	-	-	-	4,369,000	-	-	-	-	-	-	4,369,000
สำนักงานคณะเทคโนโลยีและการพัฒนาชุมชน	198,000	16,500	16,500	16,500	16,500	16,500	16,500	16,500	16,500	16,500	16,500	16,500	16,500	198,000
1. ค่าจ้างชั่วคราว	198,000	16,500	16,500	16,500	16,500	16,500	16,500	16,500	16,500	16,500	16,500	16,500	16,500	198,000



รายงานแผนการใช้จ่ายงบประมาณ จากงบประมาณเงินอุดหนุนจากรัฐบาล ประจำปีงบประมาณ พ.ศ. 2565 (รายเดือน)
มหาวิทยาลัยทักษิณ

แผนงาน ผลผลิต กิจกรรม หน่วยงาน รายการ	งบประมาณ จัดสรร	แผนการใช้จ่ายงาน											รวม	
		ต.ค.	พ.ย.	ธ.ค.	ม.ค.	ก.พ.	มี.ค.	เม.ย.	พ.ค.	มิ.ย.	ก.ค.	ส.ค.		ก.ย.
1) ๑๖๖๖๖๖๖๖๖๖๖๖๖๖	198,000	16,500	16,500	16,500	16,500	16,500	16,500	16,500	16,500	16,500	16,500	16,500	16,500	16,500
- ๑๖๖๖๖๖๖๖๖๖๖๖๖๖	198,000	16,500	16,500	16,500	16,500	16,500	16,500	16,500	16,500	16,500	16,500	16,500	16,500	16,500
สำนักงานคณะกรรมการการอุดมศึกษา	18,406,000	-	-	-	-	-	18,406,000	-	-	-	-	-	-	18,406,000
1. ค่าครุภัณฑ์ ที่ดินและสิ่งก่อสร้าง	18,406,000	-	-	-	-	-	18,406,000	-	-	-	-	-	-	18,406,000
1) ๑๖๖๖๖๖๖๖๖๖๖๖๖๖	18,406,000	-	-	-	-	-	18,406,000	-	-	-	-	-	-	18,406,000
- ๑๖๖๖๖๖๖๖๖๖๖๖๖๖	18,406,000	-	-	-	-	-	18,406,000	-	-	-	-	-	-	18,406,000
ผลผลิตที่ 2 : ผู้สำเร็จการศึกษาด้านวิทยาศาสตร์สุขภาพ	62,049,000	23,261,000	16,028,000	15,852,000	28,000	28,000	6,684,000	28,000	28,000	28,000	28,000	28,000	28,000	62,049,000
กิจกรรม : จัดการเรียนการสอนด้านวิทยาศาสตร์สุขภาพ	62,049,000	23,261,000	16,028,000	15,852,000	28,000	28,000	6,684,000	28,000	28,000	28,000	28,000	28,000	28,000	62,049,000
สำนักงานคณะกรรมการการอุดมศึกษา	6,794,000	11,500	11,500	11,500	11,500	11,500	6,667,500	11,500	11,500	11,500	11,500	11,500	11,500	6,794,000
1. ค่าจ้างชั่วคราว	138,000	11,500	11,500	11,500	11,500	11,500	11,500	11,500	11,500	11,500	11,500	11,500	11,500	138,000
1) ๑๖๖๖๖๖๖๖๖๖๖๖๖๖	138,000	11,500	11,500	11,500	11,500	11,500	11,500	11,500	11,500	11,500	11,500	11,500	11,500	138,000
- ๑๖๖๖๖๖๖๖๖๖๖๖๖๖	138,000	11,500	11,500	11,500	11,500	11,500	11,500	11,500	11,500	11,500	11,500	11,500	11,500	138,000
2. ค่าครุภัณฑ์ ที่ดินและสิ่งก่อสร้าง	6,656,000	-	-	-	-	-	6,656,000	-	-	-	-	-	-	6,656,000
1) ๑๖๖๖๖๖๖๖๖๖๖๖๖๖	6,656,000	-	-	-	-	-	6,656,000	-	-	-	-	-	-	6,656,000
- ๑๖๖๖๖๖๖๖๖๖๖๖๖๖	6,656,000	-	-	-	-	-	6,656,000	-	-	-	-	-	-	6,656,000
สำนักงานคณะกรรมการการอุดมศึกษา	55,255,000	23,249,500	16,016,500	15,840,500	16,500	16,500	16,500	16,500	16,500	16,500	16,500	16,500	16,500	55,255,000
1. ค่าจ้างชั่วคราว	198,000	16,500	16,500	16,500	16,500	16,500	16,500	16,500	16,500	16,500	16,500	16,500	16,500	198,000
1) ๑๖๖๖๖๖๖๖๖๖๖๖๖๖	198,000	16,500	16,500	16,500	16,500	16,500	16,500	16,500	16,500	16,500	16,500	16,500	16,500	198,000
- ๑๖๖๖๖๖๖๖๖๖๖๖๖๖	198,000	16,500	16,500	16,500	16,500	16,500	16,500	16,500	16,500	16,500	16,500	16,500	16,500	198,000
2. ค่าครุภัณฑ์ ที่ดินและสิ่งก่อสร้าง	55,057,000	23,233,000	16,000,000	15,824,000	-	-	-	-	-	-	-	-	-	55,057,000



รายงานแผนการใช้จ่ายงบประมาณ จากงบประมาณเงินอุดหนุนจากรัฐบาล ประจำปีงบประมาณ พ.ศ. 2565 (รายเดือน)
มหาวิทยาลัยทักษิณ

แผนงาน ผลผลิต กิจกรรม หน่วยงาน รายการ	งบประมาณ จัดสรร	แผนการใช้งาน											รวม		
		ต.ค.	พ.ย.	ธ.ค.	ม.ค.	ก.พ.	มี.ค.	เม.ย.	พ.ค.	มิ.ย.	ก.ค.	ส.ค.		ก.ย.	
1) ๓๕๐๐๐๐	7,233,000	7,233,000	-	-	-	-	-	-	-	-	-	-	-	-	7,233,000
- ๓๕๐๐๐๐	4,054,000	4,054,000	-	-	-	-	-	-	-	-	-	-	-	-	4,054,000
- ๓๕๐๐๐๐	3,179,000	3,179,000	-	-	-	-	-	-	-	-	-	-	-	-	3,179,000
2) ๐๕๐๐๐๐	47,824,000	16,000,000	16,000,000	15,824,000	-	-	-	-	-	-	-	-	-	-	47,824,000
- ๐๕๐๐๐๐	47,824,000	16,000,000	16,000,000	15,824,000	-	-	-	-	-	-	-	-	-	-	47,824,000
ผลผลิตที่ 3 : ผู้สำเร็จการศึกษาด้านสังคมศาสตร์	69,071,900	3,580,900	3,420,900	754,200	31,902,800	2,558,300	11,332,500	3,543,900	6,076,100	981,400	3,580,600	460,600	879,700	69,071,900	
กิจกรรม : บริหารจัดการทั่วไปด้านสังคมศาสตร์	32,907,000	3,145,900	3,145,900	589,200	3,323,300	2,323,300	7,322,100	3,308,900	5,766,100	246,400	3,245,600	245,600	244,700	32,907,000	
ฝ่ายบริหารวิทยาเขตสงขลา	32,258,000	3,090,400	3,090,400	532,400	3,268,800	2,268,800	7,268,800	3,254,400	5,711,600	193,100	3,193,100	193,100	193,100	32,258,000	
1. ค่าจ้างชั่วคราว	2,317,200	193,100	193,100	193,100	193,100	193,100	193,100	193,100	193,100	193,100	193,100	193,100	193,100	2,317,200	
1) ๐๕๐๐๐๐	2,317,200	193,100	193,100	193,100	193,100	193,100	193,100	193,100	193,100	193,100	193,100	193,100	193,100	2,317,200	
- ๐๕๐๐๐๐	2,317,200	193,100	193,100	193,100	193,100	193,100	193,100	193,100	193,100	193,100	193,100	193,100	193,100	2,317,200	
2. ค่าตอบแทนใช้สอยและวัสดุ	534,000	75,700	75,700	75,700	75,700	75,700	75,700	61,300	18,500	-	-	-	-	534,000	
1) ๐๕๐๐๐๐	204,000	31,200	31,200	31,200	31,200	31,200	31,200	16,800	-	-	-	-	-	204,000	
- ๐๕๐๐๐๐	204,000	31,200	31,200	31,200	31,200	31,200	31,200	16,800	-	-	-	-	-	204,000	
2) ๐๕๐๐๐๐	330,000	44,500	44,500	44,500	44,500	44,500	44,500	44,500	18,500	-	-	-	-	330,000	
- ๐๕๐๐๐๐	330,000	44,500	44,500	44,500	44,500	44,500	44,500	44,500	18,500	-	-	-	-	330,000	
3. ค่าสาธารณูปโภค	5,906,800	2,821,600	2,821,600	263,600	-	-	-	-	-	-	-	-	-	5,906,800	
1) ๐๕๐๐๐๐	5,906,800	2,821,600	2,821,600	263,600	-	-	-	-	-	-	-	-	-	5,906,800	
- ๐๕๐๐๐๐	5,906,800	2,821,600	2,821,600	263,600	-	-	-	-	-	-	-	-	-	5,906,800	
4. ค่าครุภัณฑ์ ที่ดินและสิ่งก่อสร้าง	23,500,000	-	-	-	3,000,000	2,000,000	7,000,000	3,000,000	5,500,000	-	3,000,000	-	-	23,500,000	



รายงานแผนการใช้จ่ายงบประมาณ จากงบประมาณเงินอุดหนุนจากรัฐบาล ประจำปีงบประมาณ พ.ศ. 2565 (รายเดือน)
มหาวิทยาลัยทักษิณ

แผนงาน ผลผลิต กิจกรรม หน่วยงาน รายการ	งบประมาณ จัดสรร	แผนการใช้จ่ายงาน											รวม	
		ต.ค.	พ.ย.	ธ.ค.	ม.ค.	ก.พ.	มี.ค.	เม.ย.	พ.ค.	มิ.ย.	ก.ค.	ส.ค.		ก.ย.
1) ๑๑๑๑๑๑๑๑๑๑๑๑	198,000	16,500	16,500	16,500	16,500	16,500	16,500	16,500	16,500	16,500	16,500	16,500	16,500	198,000
- ๑๑๑๑๑๑๑๑๑๑๑๑	198,000	16,500	16,500	16,500	16,500	16,500	16,500	16,500	16,500	16,500	16,500	16,500	16,500	198,000
2. ค่าตอบแทนใช้สอยและวัสดุ	1,900,000	300,000	140,000	30,000	400,000	100,000	175,000	100,000	175,000	200,000	200,000	80,000	-	1,900,000
1) ๑๑๑๑๑๑๑๑๑๑๑๑	1,900,000	300,000	140,000	30,000	400,000	100,000	175,000	100,000	175,000	200,000	200,000	80,000	-	1,900,000
- ๑๑๑๑๑๑๑๑๑๑๑๑	1,900,000	300,000	140,000	30,000	400,000	100,000	175,000	100,000	175,000	200,000	200,000	80,000	-	1,900,000
กิจกรรม : จัดการเรียนการสอนด้านสังคมศาสตร์	32,766,900	118,500	118,500	118,500	28,163,000	118,500	3,418,900	118,500	118,500	118,500	118,500	118,500	118,500	32,766,900
สำนักงานคณะกรรมการและสังคมศาสตร์	3,696,400	33,000	33,000	33,000	33,000	33,000	3,333,400	33,000	33,000	33,000	33,000	33,000	33,000	3,696,400
1. ค่าจ้างชั่วคราว	396,000	33,000	33,000	33,000	33,000	33,000	33,000	33,000	33,000	33,000	33,000	33,000	33,000	396,000
1) ๑๑๑๑๑๑๑๑๑๑๑๑	396,000	33,000	33,000	33,000	33,000	33,000	33,000	33,000	33,000	33,000	33,000	33,000	33,000	396,000
- ๑๑๑๑๑๑๑๑๑๑๑๑	396,000	33,000	33,000	33,000	33,000	33,000	33,000	33,000	33,000	33,000	33,000	33,000	33,000	396,000
2. ค่าครุภัณฑ์ ที่ดินและสิ่งก่อสร้าง	3,300,400	-	-	-	-	-	3,300,400	-	-	-	-	-	-	3,300,400
1) ๑๑๑๑๑๑๑๑๑๑๑๑	3,300,400	-	-	-	-	-	3,300,400	-	-	-	-	-	-	3,300,400
- ๑๑๑๑๑๑๑๑๑๑๑๑	3,300,400	-	-	-	-	-	3,300,400	-	-	-	-	-	-	3,300,400
สำนักงานคณะกรรมการศิลปกรรมศาสตร์	28,242,500	16,500	16,500	16,500	28,061,000	16,500	16,500	16,500	16,500	16,500	16,500	16,500	16,500	28,242,500
1. ค่าจ้างชั่วคราว	198,000	16,500	16,500	16,500	16,500	16,500	16,500	16,500	16,500	16,500	16,500	16,500	16,500	198,000
1) ๑๑๑๑๑๑๑๑๑๑๑๑	198,000	16,500	16,500	16,500	16,500	16,500	16,500	16,500	16,500	16,500	16,500	16,500	16,500	198,000
- ๑๑๑๑๑๑๑๑๑๑๑๑	198,000	16,500	16,500	16,500	16,500	16,500	16,500	16,500	16,500	16,500	16,500	16,500	16,500	198,000
2. ค่าครุภัณฑ์ ที่ดินและสิ่งก่อสร้าง	28,044,500	-	-	-	28,044,500	-	-	-	-	-	-	-	-	28,044,500
1) ๑๑๑๑๑๑๑๑๑๑๑๑	28,044,500	-	-	-	28,044,500	-	-	-	-	-	-	-	-	28,044,500
- ๑๑๑๑๑๑๑๑๑๑๑๑	28,044,500	-	-	-	28,044,500	-	-	-	-	-	-	-	-	28,044,500



รายงานแผนการใช้จ่ายงบประมาณ จากงบประมาณเงินอุดหนุนจากรัฐบาล ประจำปีงบประมาณ พ.ศ. 2565 (รายเดือน)
มหาวิทยาลัยทักษิณ

แผนงาน ผลผลิต กิจกรรม หน่วยงาน รายการ	งบประมาณ จัดสรร	แผนการใช้งาน											รวม	
		ต.ค.	พ.ย.	ธ.ค.	ม.ค.	ก.พ.	มี.ค.	เม.ย.	พ.ค.	มิ.ย.	ก.ค.	ส.ค.		ก.ย.
สำนักงานคณะกรรมการการอุดมศึกษา	828,000	69,000	69,000	69,000	69,000	69,000	69,000	69,000	69,000	69,000	69,000	69,000	69,000	828,000
1. ค่าจ้างชั่วคราว	828,000	69,000	69,000	69,000	69,000	69,000	69,000	69,000	69,000	69,000	69,000	69,000	69,000	828,000
1) ค่าจ้างชั่วคราว	828,000	69,000	69,000	69,000	69,000	69,000	69,000	69,000	69,000	69,000	69,000	69,000	69,000	828,000
- ค่าจ้างชั่วคราว	828,000	69,000	69,000	69,000	69,000	69,000	69,000	69,000	69,000	69,000	69,000	69,000	69,000	828,000
ผลผลิตที่ 4 : ผลงานการให้บริการวิชาการ	723,600	60,300	60,300	60,300	60,300	60,300	60,300	60,300	60,300	60,300	60,300	60,300	60,300	723,600
กิจกรรม : จัดอบรมและสัมมนาเชิงวิชาการหรือปฏิบัติการ	723,600	60,300	60,300	60,300	60,300	60,300	60,300	60,300	60,300	60,300	60,300	60,300	60,300	723,600
สำนักส่งเสริมการบริการวิชาการและภูมิปัญญาชุมชน	723,600	60,300	60,300	60,300	60,300	60,300	60,300	60,300	60,300	60,300	60,300	60,300	60,300	723,600
1. ค่าจ้างชั่วคราว	723,600	60,300	60,300	60,300	60,300	60,300	60,300	60,300	60,300	60,300	60,300	60,300	60,300	723,600
1) ค่าจ้างชั่วคราว	723,600	60,300	60,300	60,300	60,300	60,300	60,300	60,300	60,300	60,300	60,300	60,300	60,300	723,600
- ค่าจ้างชั่วคราว	723,600	60,300	60,300	60,300	60,300	60,300	60,300	60,300	60,300	60,300	60,300	60,300	60,300	723,600



รายงานแผนการใช้จ่ายงบประมาณ จากงบประมาณเงินอุดหนุนจากรัฐบาล ประจำปีงบประมาณ พ.ศ. 2565 (รายเดือน)
มหาวิทยาลัยทักษิณ

แผนงาน ผลผลิต กิจกรรม หน่วยงาน รายการ	งบประมาณ จัดสรร	แผนการใช้งาน												รวม
		ต.ค.	พ.ย.	ธ.ค.	ม.ค.	ก.พ.	มี.ค.	เม.ย.	พ.ค.	มิ.ย.	ก.ค.	ส.ค.	ก.ย.	
ข.แผนงาน : อนุรักษ์ ส่งเสริมและพัฒนาศาสนา ศิลปะและวัฒนธรรม	30,918,000	88,000	88,000	7,555,500	88,000	88,000	7,555,500	88,000	88,000	7,555,500	88,000	88,000	7,547,500	30,918,000
ผลผลิตที่ 5 : ผลงานทำนุบำรุงศิลปวัฒนธรรม	30,918,000	88,000	88,000	7,555,500	88,000	88,000	7,555,500	88,000	88,000	7,555,500	88,000	88,000	7,547,500	30,918,000
กิจกรรม : ส่งเสริมการทำนุบำรุงศิลปและวัฒนธรรม	30,918,000	88,000	88,000	7,555,500	88,000	88,000	7,555,500	88,000	88,000	7,555,500	88,000	88,000	7,547,500	30,918,000
สถาบันทักษิณคดีศึกษา	30,918,000	88,000	88,000	7,555,500	88,000	88,000	7,555,500	88,000	88,000	7,555,500	88,000	88,000	7,547,500	30,918,000
1. ค่าจ้างชั่วคราว	948,000	79,000	79,000	79,000	79,000	79,000	79,000	79,000	79,000	79,000	79,000	79,000	79,000	948,000
1) ค่าจ้างชั่วคราว	948,000	79,000	79,000	79,000	79,000	79,000	79,000	79,000	79,000	79,000	79,000	79,000	79,000	948,000
- ค่าจ้างชั่วคราว	948,000	79,000	79,000	79,000	79,000	79,000	79,000	79,000	79,000	79,000	79,000	79,000	79,000	948,000
2. ค่าตอบแทนใช้สอยและวัสดุ	100,000	9,000	9,000	9,000	9,000	9,000	9,000	9,000	9,000	9,000	9,000	9,000	1,000	100,000
1) ค่าตอบแทนใช้สอยและวัสดุ	100,000	9,000	9,000	9,000	9,000	9,000	9,000	9,000	9,000	9,000	9,000	9,000	1,000	100,000
- ค่าตอบแทนใช้สอยและวัสดุ	100,000	9,000	9,000	9,000	9,000	9,000	9,000	9,000	9,000	9,000	9,000	9,000	1,000	100,000
3. ค่าครุภัณฑ์ ที่ดินและสิ่งก่อสร้าง	29,870,000	-	-	7,467,500	-	-	7,467,500	-	-	7,467,500	-	-	7,467,500	29,870,000
1) ค่าครุภัณฑ์ ที่ดินและสิ่งก่อสร้าง	29,870,000	-	-	7,467,500	-	-	7,467,500	-	-	7,467,500	-	-	7,467,500	29,870,000
- ค่าครุภัณฑ์ ที่ดินและสิ่งก่อสร้าง	29,870,000	-	-	7,467,500	-	-	7,467,500	-	-	7,467,500	-	-	7,467,500	29,870,000



รายงานแผนการใช้จ่ายงบประมาณ จากงบประมาณเงินอุดหนุนจากรัฐบาล ประจำปีงบประมาณ พ.ศ. 2565 (รายเดือน)
มหาวิทยาลัยทักษิณ

แผนงาน ผลผลิต กิจกรรม หน่วยงาน รายการ	งบประมาณ จัดสรร	แผนการใช้งาน											รวม	
		ต.ค.	พ.ย.	ธ.ค.	ม.ค.	ก.พ.	มี.ค.	เม.ย.	พ.ค.	มิ.ย.	ก.ค.	ส.ค.		ก.ย.
ค.แผนงาน : ส่งเสริมการวิจัยและพัฒนา	598,000	86,500	86,500	16,500	66,500	16,500	66,500	16,500	116,500	16,500	56,500	36,500	16,500	598,000
ผลผลิตที่ 6 : ผลงานวิจัยเพื่อถ่ายทอดเทคโนโลยี	598,000	86,500	86,500	16,500	66,500	16,500	66,500	16,500	116,500	16,500	56,500	36,500	16,500	598,000
กิจกรรม : ดำเนินการวิจัยและถ่ายทอดเทคโนโลยี	598,000	86,500	86,500	16,500	66,500	16,500	66,500	16,500	116,500	16,500	56,500	36,500	16,500	598,000
สถาบันวิจัยและพัฒนา	598,000	86,500	86,500	16,500	66,500	16,500	66,500	16,500	116,500	16,500	56,500	36,500	16,500	598,000
1. ค่าจ้างชั่วคราว	198,000	16,500	16,500	16,500	16,500	16,500	16,500	16,500	16,500	16,500	16,500	16,500	16,500	198,000
1) ค่าจ้างชั่วคราว	198,000	16,500	16,500	16,500	16,500	16,500	16,500	16,500	16,500	16,500	16,500	16,500	16,500	198,000
- ค่าจ้างชั่วคราว	198,000	16,500	16,500	16,500	16,500	16,500	16,500	16,500	16,500	16,500	16,500	16,500	16,500	198,000
2. เงินอุดหนุน	400,000	70,000	70,000	-	50,000	-	50,000	-	100,000	-	40,000	20,000	-	400,000
1) เงินอุดหนุน	400,000	70,000	70,000	-	50,000	-	50,000	-	100,000	-	40,000	20,000	-	400,000
- เงินอุดหนุน	400,000	70,000	70,000	-	50,000	-	50,000	-	100,000	-	40,000	20,000	-	400,000

รายละเอียดแผนการใช้จ่าย
งบประมาณเงินรายได้





รายงานแผนการใช้จ่ายงบประมาณ จากงบประมาณเงินรายได้ ประจำปีงบประมาณ พ.ศ. 2565 (รายเดือน)
มหาวิทยาลัยทักษิณ

แผนงาน ผลผลิต กิจกรรม หน่วยงาน รายการ	งบประมาณ จัดสรร	แผนการใช้จ่าย											รวม	
		ต.ค.	พ.ย.	ธ.ค.	ม.ค.	ก.พ.	มี.ค.	เม.ย.	พ.ค.	มิ.ย.	ก.ค.	ส.ค.		ก.ย.
มหาวิทยาลัยทักษิณ	523,715,600	41,942,500	34,989,900	35,661,700	41,994,600	36,868,100	41,732,100	42,773,200	35,885,500	45,638,800	54,369,000	35,249,400	76,610,800	523,715,600
ก.แผนงาน : ขยายโอกาสและพัฒนาคุณภาพการศึกษา	516,827,100	36,793,400	34,859,000	35,453,000	41,864,500	36,695,500	41,598,500	42,610,000	35,758,200	45,430,800	54,241,300	35,061,800	76,461,100	516,827,100
ผลผลิตที่ 1 : ผู้สำเร็จการศึกษาด้านวิทยาศาสตร์และเทคโนโลยี	241,467,200	17,403,500	17,931,900	16,075,100	15,221,800	14,870,700	18,335,500	17,641,000	15,394,800	24,644,900	21,744,900	16,763,300	45,439,800	241,467,200
กิจกรรม : บริหารจัดการทั่วไปด้านวิทยาศาสตร์และเทคโนโลยี	204,226,200	15,910,800	15,490,300	14,225,500	12,869,200	12,220,900	15,514,500	15,079,900	12,250,200	21,746,000	17,100,400	12,071,900	39,746,600	204,226,200
สำนักงานมหาวิทยาลัย	68,430,500	1,675,000	1,675,000	5,065,000	3,668,000	3,668,000	7,058,000	5,449,400	3,668,000	12,694,800	4,347,500	3,216,000	16,245,800	68,430,500
1. เงินอุดหนุน	68,430,500	1,675,000	1,675,000	5,065,000	3,668,000	3,668,000	7,058,000	5,449,400	3,668,000	12,694,800	4,347,500	3,216,000	16,245,800	68,430,500
1) อุดหนุน	68,430,500	1,675,000	1,675,000	5,065,000	3,668,000	3,668,000	7,058,000	5,449,400	3,668,000	12,694,800	4,347,500	3,216,000	16,245,800	68,430,500
- อุดหนุน	18,486,300	-	-	-	-	-	-	-	-	5,546,000	-	-	12,940,300	18,486,300
- อุดหนุน	32,159,400	1,072,000	1,072,000	1,072,000	3,216,000	3,216,000	3,216,000	3,216,000	3,216,000	3,216,000	3,216,000	3,216,000	3,215,400	32,159,400
- อุดหนุน	4,520,600	603,000	603,000	603,000	452,000	452,000	452,000	452,000	452,000	451,600	-	-	-	4,520,600
- อุดหนุน	11,301,500	-	-	3,390,000	-	-	3,390,000	-	-	3,390,000	1,131,500	-	-	11,301,500
- อุดหนุน	1,781,400	-	-	-	-	-	-	1,781,400	-	-	-	-	-	1,781,400
- อุดหนุน	181,300	-	-	-	-	-	-	-	-	91,200	-	-	90,100	181,300
ฝ่ายบริหารกลางและทรัพยากรบุคคล	6,739,000	1,711,500	123,500	162,200	213,500	146,700	169,600	181,700	161,500	550,200	2,726,500	427,200	164,900	6,739,000
1. ค่าตอบแทนใช้สอยและวัสดุ	1,164,400	71,200	73,200	81,700	83,200	91,200	84,300	111,200	81,200	119,700	131,200	136,700	99,600	1,164,400
1) ค่าตอบแทน	471,300	28,000	28,000	28,000	38,000	38,000	38,000	38,000	38,000	43,000	48,000	53,000	53,300	471,300
- ค่าตอบแทน	235,300	10,000	10,000	10,000	20,000	20,000	20,000	20,000	20,000	20,000	25,000	30,000	30,300	235,300
- ค่าตอบแทน	36,000	3,000	3,000	3,000	3,000	3,000	3,000	3,000	3,000	3,000	3,000	3,000	3,000	36,000
- ค่าตอบแทน	200,000	15,000	15,000	15,000	15,000	15,000	15,000	15,000	15,000	20,000	20,000	20,000	20,000	200,000
2) ค่าวัสดุ	533,100	43,200	45,200	43,700	45,200	43,200	46,300	43,200	43,200	46,700	43,200	43,700	46,300	533,100



รายงานแผนการใช้จ่ายงบประมาณ จากงบประมาณเงินรายได้ ประจำปีงบประมาณ พ.ศ. 2565 (รายเดือน)
มหาวิทยาลัยทักษิณ

แผนงาน ผลผลิต กิจกรรม หน่วยงาน รายการ	งบประมาณ จัดสรร	แผนการใช้งาน											รวม	
		ต.ค.	พ.ย.	ธ.ค.	ม.ค.	ก.พ.	มี.ค.	เม.ย.	พ.ค.	มิ.ย.	ก.ค.	ส.ค.		ก.ย.
- ค่าจ้างเหมาบริการ	12,600	-	2,000	-	2,000	-	2,600	-	-	3,000	-	-	3,000	12,600
- ค่าเช่ารถจักรยานยนต์	67,300	5,600	5,600	5,600	5,600	5,600	5,600	5,600	5,600	5,600	5,600	5,600	5,700	67,300
- ค่าเช่ารถจักรยานยนต์	451,200	37,600	37,600	37,600	37,600	37,600	37,600	37,600	37,600	37,600	37,600	37,600	37,600	451,200
- ค่าเช่ารถจักรยานยนต์	2,000	-	-	500	-	-	500	-	-	500	-	500	-	2,000
3) ค่าเช่ารถจักรยานยนต์	160,000	-	-	10,000	-	10,000	-	30,000	-	30,000	40,000	40,000	-	160,000
- ค่าเช่ารถจักรยานยนต์	160,000	-	-	10,000	-	10,000	-	30,000	-	30,000	40,000	40,000	-	160,000
2. ค่าสาธารณูปโภค	124,600	10,300	10,300	10,500	10,300	10,500	10,300	10,500	10,300	10,500	10,300	10,500	10,300	124,600
1) ค่าเช่ารถจักรยานยนต์	124,600	10,300	10,300	10,500	10,300	10,500	10,300	10,500	10,300	10,500	10,300	10,500	10,300	124,600
- ค่าเช่ารถจักรยานยนต์	123,600	10,300	10,300	10,300	10,300	10,300	10,300	10,300	10,300	10,300	10,300	10,300	10,300	123,600
- ค่าเช่ารถจักรยานยนต์	1,000	-	-	200	-	200	-	200	-	200	-	200	-	1,000
3. เงินอุดหนุน	5,400,000	1,630,000	40,000	60,000	120,000	45,000	55,000	60,000	70,000	400,000	2,585,000	280,000	55,000	5,400,000
1) ค่าเช่ารถจักรยานยนต์	5,400,000	1,630,000	40,000	60,000	120,000	45,000	55,000	60,000	70,000	400,000	2,585,000	280,000	55,000	5,400,000
- ค่าเช่ารถจักรยานยนต์	3,000,000	-	-	-	-	-	-	-	-	300,000	2,500,000	200,000	-	3,000,000
- ค่าเช่ารถจักรยานยนต์	40,000	-	-	-	40,000	-	-	-	-	-	-	-	-	40,000
- ค่าเช่ารถจักรยานยนต์	20,000	-	-	-	20,000	-	-	-	-	-	-	-	-	20,000
- ค่าเช่ารถจักรยานยนต์	20,000	-	-	-	20,000	-	-	-	-	-	-	-	-	20,000
- ค่าเช่ารถจักรยานยนต์	25,000	-	-	-	-	-	-	-	25,000	-	-	-	-	25,000
- ค่าเช่ารถจักรยานยนต์	10,000	-	-	-	-	-	10,000	-	-	-	-	-	-	10,000
- ค่าเช่ารถจักรยานยนต์	1,500,000	1,500,000	-	-	-	-	-	-	-	-	-	-	-	1,500,000
- ค่าเช่ารถจักรยานยนต์	30,000	-	-	10,000	-	5,000	-	5,000	-	5,000	-	5,000	-	30,000



รายงานแผนการใช้จ่ายงบประมาณ จากงบประมาณเงินรายได้ ประจำปีงบประมาณ พ.ศ. 2565 (รายเดือน)
มหาวิทยาลัยทักษิณ

แผนงาน ผลผลิต กิจกรรม หน่วยงาน รายการ	งบประมาณ จัดสรร	แผนการใช้จ่ายงาน											รวม		
		ต.ค.	พ.ย.	ธ.ค.	ม.ค.	ก.พ.	มี.ค.	เม.ย.	พ.ค.	มิ.ย.	ก.ค.	ส.ค.		ก.ย.	
- สรรพวิชา	200,000	15,000	15,000	15,000	15,000	15,000	15,000	15,000	15,000	15,000	20,000	20,000	20,000	20,000	200,000
- สรรพวิชา	200,000	15,000	15,000	15,000	15,000	15,000	15,000	15,000	15,000	15,000	20,000	20,000	20,000	20,000	200,000
- สรรพวิชา	30,000	-	-	10,000	-	-	-	-	10,000	-	-	10,000	-	-	30,000
- สรรพวิชา	80,000	-	-	-	-	-	-	-	-	40,000	20,000	20,000	-	-	80,000
- สรรพวิชา	245,000	100,000	10,000	10,000	10,000	10,000	15,000	15,000	15,000	15,000	15,000	15,000	15,000	15,000	245,000
4. รายจ่ายอื่น	50,000	-	-	10,000	-	-	20,000	-	-	20,000	-	-	-	-	50,000
1) อื่นๆ	50,000	-	-	10,000	-	-	20,000	-	-	20,000	-	-	-	-	50,000
- อื่นๆ	50,000	-	-	10,000	-	-	20,000	-	-	20,000	-	-	-	-	50,000
ฝ่ายแผนงาน	14,687,200	6,665,200	5,154,200	274,300	24,200	174,200	24,300	73,500	233,500	73,600	1,714,400	203,000	72,800	14,687,200	
1. ค่าตอบแทนใช้สอยและวัสดุ	10,912,500	5,009,800	5,009,800	109,900	9,800	159,800	9,900	59,100	209,100	59,200	59,100	158,600	58,400	10,912,500	
1) วัสดุ	533,900	2,800	2,800	102,900	2,800	152,800	2,900	2,800	152,800	2,900	2,800	102,800	2,800	533,900	
- วัสดุ	33,900	2,800	2,800	2,900	2,800	2,800	2,900	2,800	2,800	2,900	2,800	2,800	2,800	33,900	
- วัสดุ	500,000	-	-	100,000	-	150,000	-	-	150,000	-	-	100,000	-	500,000	
2) วัสดุอื่น	10,210,600	5,007,000	5,007,000	7,000	7,000	7,000	7,000	28,300	28,300	28,300	28,300	27,800	27,600	10,210,600	
- วัสดุอื่น	124,800	-	-	-	-	-	-	20,800	20,800	20,800	20,800	20,800	20,800	124,800	
- วัสดุอื่น	29,800	2,500	2,500	2,500	2,500	2,500	2,500	2,500	2,500	2,500	2,500	2,500	2,300	29,800	
- วัสดุอื่น	36,000	3,000	3,000	3,000	3,000	3,000	3,000	3,000	3,000	3,000	3,000	3,000	3,000	36,000	
- วัสดุอื่น	20,000	1,500	1,500	1,500	1,500	1,500	1,500	2,000	2,000	2,000	2,000	1,500	1,500	20,000	
- วัสดุอื่น	10,000,000	5,000,000	5,000,000	-	-	-	-	-	-	-	-	-	-	10,000,000	
3) วัสดุอื่น	168,000	-	-	-	-	-	-	28,000	28,000	28,000	28,000	28,000	28,000	168,000	



รายงานแผนการใช้จ่ายงบประมาณ จากงบประมาณเงินรายได้ ประจำปีงบประมาณ พ.ศ. 2565 (รายเดือน)
มหาวิทยาลัยทักษิณ

แผนงาน ผลผลิต กิจกรรม หน่วยงาน รายการ	งบประมาณ จัดสรร	แผนการใช้งาน											รวม	
		ต.ค.	พ.ย.	ธ.ค.	ม.ค.	ก.พ.	มี.ค.	เม.ย.	พ.ค.	มิ.ย.	ก.ค.	ส.ค.		ก.ย.
- ดัชนีชี้วัดความสำเร็จ	1,500,000	40,000	110,000	100,000	200,000	100,000	150,000	350,000	150,000	100,000	70,000	70,000	60,000	1,500,000
- ดัชนีชี้วัดความสำเร็จ	20,000	-	-	10,000	-	-	-	5,000	-	-	5,000	-	-	20,000
3) ดัชนีชี้วัด	163,200	-	-	-	-	-	-	27,200	27,200	27,200	27,200	27,200	27,200	163,200
- ดัชนีชี้วัด	163,200	-	-	-	-	-	-	27,200	27,200	27,200	27,200	27,200	27,200	163,200
2. คำสาธยายภาพ	119,800	9,900	9,900	9,900	9,900	9,900	9,900	9,900	9,900	9,900	9,900	9,900	10,900	119,800
1) ดัชนีชี้วัด	119,800	9,900	9,900	9,900	9,900	9,900	9,900	9,900	9,900	9,900	9,900	9,900	10,900	119,800
- ดัชนีชี้วัด	119,800	9,900	9,900	9,900	9,900	9,900	9,900	9,900	9,900	9,900	9,900	9,900	10,900	119,800
3. เงินอุดหนุน	3,556,400	396,600	441,600	416,800	331,600	281,600	301,800	177,100	167,100	172,200	296,600	286,600	286,800	3,556,400
1) ดัชนีชี้วัด	3,556,400	396,600	441,600	416,800	331,600	281,600	301,800	177,100	167,100	172,200	296,600	286,600	286,800	3,556,400
- ดัชนีชี้วัด	2,856,400	266,600	266,600	266,800	266,600	266,600	266,800	152,100	152,100	152,200	266,600	266,600	266,800	2,856,400
- ดัชนีชี้วัด	100,000	50,000	10,000	-	-	-	20,000	10,000	-	-	10,000	-	-	100,000
- ดัชนีชี้วัด	600,000	80,000	165,000	150,000	65,000	15,000	15,000	15,000	15,000	20,000	20,000	20,000	20,000	600,000
4. รายการอื่น	30,000	-	-	30,000	-	-	-	-	-	-	-	-	-	30,000
1) ดัชนีชี้วัด	30,000	-	-	30,000	-	-	-	-	-	-	-	-	-	30,000
- ดัชนีชี้วัด	30,000	-	-	30,000	-	-	-	-	-	-	-	-	-	30,000
ฝ่ายการคลังและทรัพย์สิน	9,633,600	829,600	597,300	651,600	1,464,000	683,900	651,400	1,463,900	653,900	651,400	738,900	633,900	613,800	9,633,600
1. ค่าตอบแทนใช้สอยและวัสดุ	7,619,200	659,500	579,100	620,900	695,900	615,800	620,800	695,800	615,800	620,800	695,800	615,800	583,200	7,619,200
1) ดัชนีชี้วัด	61,500	5,100	5,100	5,100	5,100	5,100	5,100	5,100	5,100	5,100	5,100	5,100	5,400	61,500
- ดัชนีชี้วัด	61,500	5,100	5,100	5,100	5,100	5,100	5,100	5,100	5,100	5,100	5,100	5,100	5,400	61,500
2) ดัชนีชี้วัด	7,237,700	574,400	574,000	615,800	610,800	610,700	615,700	610,700	610,700	615,700	610,700	610,700	577,800	7,237,700



รายงานแผนการใช้จ่ายงบประมาณ จากงบประมาณเงินรายได้ ประจำปีงบประมาณ พ.ศ. 2565 (รายเดือน)
มหาวิทยาลัยทักษิณ

แผนงาน ผลผลิต กิจกรรม หน่วยงาน รายการ	งบประมาณ จัดสรร	แผนการใช้จ่ายงาน											รวม	
		ต.ค.	พ.ย.	ธ.ค.	ม.ค.	ก.พ.	มี.ค.	เม.ย.	พ.ค.	มิ.ย.	ก.ค.	ส.ค.		ก.ย.
- ค่าตอบแทนวิทยากร	100,000	25,000	-	-	25,000	-	-	25,000	-	-	25,000	-	-	100,000
- ค่าใช้จ่ายในการตรวจสอบบัญชีมหาวิทยาลัยทักษิณ	1,450,000	-	-	-	725,000	-	-	725,000	-	-	-	-	-	1,450,000
ฝ่ายประกันคุณภาพการศึกษา	651,000	72,100	66,300	60,100	84,300	118,100	24,300	18,100	44,300	15,800	19,000	112,800	15,800	651,000
1. ค่าตอบแทนใช้สอยและวัสดุ	221,800	20,500	24,700	18,500	22,700	16,500	22,700	16,500	22,700	14,200	17,400	11,200	14,200	221,800
1) ค่าตอบแทนวิทยากร	37,200	-	6,200	-	6,200	-	6,200	-	6,200	-	6,200	-	6,200	37,200
- ค่าตอบแทนวิทยากร	37,200	-	6,200	-	6,200	-	6,200	-	6,200	-	6,200	-	6,200	37,200
2) ค่าตอบแทนบุคลากร	80,600	8,500	8,500	8,500	8,500	8,500	8,500	8,500	8,500	6,200	3,200	3,200	-	80,600
- ค่าตอบแทนบุคลากร	57,600	6,000	6,000	6,000	6,000	6,000	6,000	6,000	6,000	3,200	3,200	3,200	-	57,600
- ค่าตอบแทนบุคลากร	23,000	2,500	2,500	2,500	2,500	2,500	2,500	2,500	2,500	3,000	-	-	-	23,000
3) ค่าตอบแทนวิทยากร	104,000	12,000	10,000	10,000	8,000	8,000	8,000	8,000	8,000	8,000	8,000	8,000	8,000	104,000
- ค่าตอบแทนวิทยากร	104,000	12,000	10,000	10,000	8,000	8,000	8,000	8,000	8,000	8,000	8,000	8,000	8,000	104,000
2. ค่าสาธารณูปโภค	19,200	1,600	1,600	1,600	1,600	1,600	1,600	1,600	1,600	1,600	1,600	1,600	1,600	19,200
1) ค่าสาธารณูปโภค	19,200	1,600	1,600	1,600	1,600	1,600	1,600	1,600	1,600	1,600	1,600	1,600	1,600	19,200
- ค่าสาธารณูปโภค	19,200	1,600	1,600	1,600	1,600	1,600	1,600	1,600	1,600	1,600	1,600	1,600	1,600	19,200
3. เงินอุดหนุน	400,000	40,000	40,000	40,000	60,000	100,000	-	-	20,000	-	-	100,000	-	400,000
1) เงินอุดหนุน	400,000	40,000	40,000	40,000	60,000	100,000	-	-	20,000	-	-	100,000	-	400,000
- เงินอุดหนุน	400,000	40,000	40,000	40,000	60,000	100,000	-	-	20,000	-	-	100,000	-	400,000
4. รายจ่ายอื่น	10,000	10,000	-	-	-	-	-	-	-	-	-	-	-	10,000
1) รายจ่ายอื่น	10,000	10,000	-	-	-	-	-	-	-	-	-	-	-	10,000
- รายจ่ายอื่น	10,000	10,000	-	-	-	-	-	-	-	-	-	-	-	10,000



รายงานแผนการใช้จ่ายงบประมาณ จากงบประมาณเงินรายได้ ประจำปีงบประมาณ พ.ศ. 2565 (รายเดือน)
มหาวิทยาลัยทักษิณ

แผนงาน ผลผลิต กิจกรรม หน่วยงาน รายการ	งบประมาณ จัดสรร	แผนการใช้จ่ายงาน											รวม	
		ต.ค.	พ.ย.	ธ.ค.	ม.ค.	ก.พ.	มี.ค.	เม.ย.	พ.ค.	มิ.ย.	ก.ค.	ส.ค.		ก.ย.
ฝ่ายตรวจสอบภายใน	881,100	56,300	46,300	46,800	91,300	126,300	126,300	51,800	76,300	76,300	106,300	47,800	29,300	881,100
1. ค่าตอบแทนใช้สอยและวัสดุ	781,900	44,700	44,700	45,200	89,700	74,700	124,700	50,200	74,700	74,700	84,700	46,200	27,700	781,900
1) ค่าตอบแทนใช้สอย	110,400	10,400	10,400	10,400	10,400	10,400	10,400	10,400	10,400	10,400	10,400	6,400	-	110,400
- ค่าตอบแทนใช้สอย	110,400	10,400	10,400	10,400	10,400	10,400	10,400	10,400	10,400	10,400	10,400	6,400	-	110,400
2) ค่าวัสดุ	603,500	34,300	34,300	34,800	74,300	54,300	104,300	34,800	54,300	54,300	64,300	34,800	24,700	603,500
- ค่าวัสดุ	550,400	30,000	30,000	30,000	70,000	50,000	100,000	30,000	50,000	50,000	60,000	30,000	20,400	550,400
- ค่าวัสดุ	19,500	1,500	1,500	2,000	1,500	1,500	1,500	2,000	1,500	1,500	1,500	2,000	1,500	19,500
- ค่าวัสดุ	33,600	2,800	2,800	2,800	2,800	2,800	2,800	2,800	2,800	2,800	2,800	2,800	2,800	33,600
3) ค่าอื่น ๆ	68,000	-	-	-	5,000	10,000	10,000	5,000	10,000	10,000	10,000	5,000	3,000	68,000
- ค่าอื่น ๆ	68,000	-	-	-	5,000	10,000	10,000	5,000	10,000	10,000	10,000	5,000	3,000	68,000
2. ค่าสาธารณูปโภค	19,200	1,600	1,600	1,600	1,600	1,600	1,600	1,600	1,600	1,600	1,600	1,600	1,600	19,200
1) ค่าสาธารณูปโภค	19,200	1,600	1,600	1,600	1,600	1,600	1,600	1,600	1,600	1,600	1,600	1,600	1,600	19,200
- ค่าสาธารณูปโภค	19,200	1,600	1,600	1,600	1,600	1,600	1,600	1,600	1,600	1,600	1,600	1,600	1,600	19,200
3. รายจ่ายอื่น	80,000	10,000	-	-	-	50,000	-	-	-	-	20,000	-	-	80,000
1) ค่าอื่น ๆ	80,000	10,000	-	-	-	50,000	-	-	-	-	20,000	-	-	80,000
- ค่าอื่น ๆ	20,000	-	-	-	-	-	-	-	-	-	20,000	-	-	20,000
- ค่าอื่น ๆ	50,000	-	-	-	-	50,000	-	-	-	-	-	-	-	50,000
- ค่าอื่น ๆ	10,000	10,000	-	-	-	-	-	-	-	-	-	-	-	10,000
ฝ่ายนิติการ	768,800	25,600	25,600	125,800	25,600	25,600	142,700	25,600	35,600	142,900	25,600	25,600	142,600	768,800
1. ค่าตอบแทนใช้สอยและวัสดุ	327,600	23,000	23,000	23,200	23,000	23,000	40,100	23,000	23,000	40,300	23,000	23,000	40,000	327,600



รายงานแผนการใช้จ่ายงบประมาณ จากงบประมาณเงินรายได้ ประจำปีงบประมาณ พ.ศ. 2565 (รายเดือน)
มหาวิทยาลัยทักษิณ

แผนงาน ผลผลิต กิจกรรม หน่วยงาน รายการ	งบประมาณ จัดสรร	แผนการใช้จ่ายงาน											รวม	
		ต.ค.	พ.ย.	ธ.ค.	ม.ค.	ก.พ.	มี.ค.	เม.ย.	พ.ค.	มิ.ย.	ก.ค.	ส.ค.		ก.ย.
1) ฝึกอบรม	108,300	9,000	9,000	9,100	9,000	9,000	9,100	9,000	9,000	9,000	9,100	9,000	9,000	9,000
- ฝึกอบรม	108,300	9,000	9,000	9,100	9,000	9,000	9,100	9,000	9,000	9,000	9,100	9,000	9,000	9,000
2) อนุรักษ์สิ่งแวดล้อม	123,300	6,000	6,000	6,100	6,000	6,000	23,000	6,000	6,000	23,200	6,000	6,000	23,000	123,300
- อนุรักษ์สิ่งแวดล้อม	51,200	-	-	-	-	-	17,000	-	-	17,200	-	-	17,000	51,200
- อนุรักษ์สิ่งแวดล้อม	36,100	3,000	3,000	3,100	3,000	3,000	3,000	3,000	3,000	3,000	3,000	3,000	3,000	36,100
- อนุรักษ์สิ่งแวดล้อม	36,000	3,000	3,000	3,000	3,000	3,000	3,000	3,000	3,000	3,000	3,000	3,000	3,000	36,000
3) อนุรักษ์สัตว์	96,000	8,000	8,000	8,000	8,000	8,000	8,000	8,000	8,000	8,000	8,000	8,000	8,000	96,000
- อนุรักษ์สัตว์	96,000	8,000	8,000	8,000	8,000	8,000	8,000	8,000	8,000	8,000	8,000	8,000	8,000	96,000
2. ค่าสาธารณูปโภค	31,200	2,600	2,600	2,600	2,600	2,600	2,600	2,600	2,600	2,600	2,600	2,600	2,600	31,200
1) ค่าสาธารณูปโภค	31,200	2,600	2,600	2,600	2,600	2,600	2,600	2,600	2,600	2,600	2,600	2,600	2,600	31,200
- ค่าสาธารณูปโภค	31,200	2,600	2,600	2,600	2,600	2,600	2,600	2,600	2,600	2,600	2,600	2,600	2,600	31,200
3. รายจ่ายอื่น	410,000	-	-	100,000	-	-	100,000	-	10,000	100,000	-	-	100,000	410,000
1) รายจ่ายอื่น	410,000	-	-	100,000	-	-	100,000	-	10,000	100,000	-	-	100,000	410,000
- รายจ่ายอื่น	10,000	-	-	-	-	-	-	-	10,000	-	-	-	-	10,000
- รายจ่ายอื่น	400,000	-	-	100,000	-	-	100,000	-	-	100,000	-	-	100,000	400,000
งานวิเทศสัมพันธ์	409,000	27,600	237,600	17,600	17,600	17,600	17,600	17,600	17,600	7,600	3,800	24,200	2,600	409,000
1. ค่าตอบแทนใช้สอยและวัสดุ	181,200	15,000	70,000	15,000	15,000	15,000	15,000	15,000	15,000	5,000	1,200	-	-	181,200
1) ค่าตอบแทนใช้สอยและวัสดุ	101,200	5,000	60,000	5,000	5,000	5,000	5,000	5,000	5,000	5,000	1,200	-	-	101,200
- ค่าตอบแทนใช้สอยและวัสดุ	51,200	5,000	10,000	5,000	5,000	5,000	5,000	5,000	5,000	5,000	1,200	-	-	51,200
- ค่าตอบแทนใช้สอยและวัสดุ (ค่าตอบแทน)	50,000	-	50,000	-	-	-	-	-	-	-	-	-	-	50,000



รายงานแผนการใช้จ่ายงบประมาณ จากงบประมาณเงินรายได้ ประจำปีงบประมาณ พ.ศ. 2565 (รายเดือน)
มหาวิทยาลัยทักษิณ

แผนงาน ผลผลิต กิจกรรม หน่วยงาน รายการ	งบประมาณ จัดสรร	แผนการใช้จ่ายงาน											รวม		
		ต.ค.	พ.ย.	ธ.ค.	ม.ค.	ก.พ.	มี.ค.	เม.ย.	พ.ค.	มิ.ย.	ก.ค.	ส.ค.		ก.ย.	
2) ๑๒๕๓๕๓	80,000	10,000	10,000	10,000	10,000	10,000	10,000	10,000	10,000	10,000	-	-	-	-	80,000
- ๑๒๕๓๕๓๑	80,000	10,000	10,000	10,000	10,000	10,000	10,000	10,000	10,000	10,000	-	-	-	-	80,000
2. ค่าสาธารณูปโภค	52,800	2,600	2,600	2,600	2,600	2,600	2,600	2,600	2,600	2,600	2,600	2,600	24,200	2,600	52,800
1) ๑๒๕๓๕๓๑	52,800	2,600	2,600	2,600	2,600	2,600	2,600	2,600	2,600	2,600	2,600	2,600	24,200	2,600	52,800
- ๑๒๕๓๕๓๑๑	52,800	2,600	2,600	2,600	2,600	2,600	2,600	2,600	2,600	2,600	2,600	2,600	24,200	2,600	52,800
3. เงินอุดหนุน	65,000	-	65,000	-	-	-	-	-	-	-	-	-	-	-	65,000
1) ๑๒๕๓๕๓๑	65,000	-	65,000	-	-	-	-	-	-	-	-	-	-	-	65,000
- ๑๒๕๓๕๓๑๑	50,000	-	50,000	-	-	-	-	-	-	-	-	-	-	-	50,000
- ๑๒๕๓๕๓๑๒	15,000	-	15,000	-	-	-	-	-	-	-	-	-	-	-	15,000
4. ใช้จ่ายอื่น	110,000	10,000	100,000	-	-	-	-	-	-	-	-	-	-	-	110,000
1) ๑๒๕๓๕๓๑	110,000	10,000	100,000	-	-	-	-	-	-	-	-	-	-	-	110,000
- ๑๒๕๓๕๓๑๑	100,000	-	100,000	-	-	-	-	-	-	-	-	-	-	-	100,000
- ๑๒๕๓๕๓๑๒	10,000	10,000	-	-	-	-	-	-	-	-	-	-	-	-	10,000
ฝ่ายสื่อสารองค์กร	1,608,400	180,300	202,500	211,300	116,100	121,500	149,900	124,100	103,500	147,000	92,000	74,800	85,400	1,608,400	
1. ค่าตอบแทนใช้สอยและวัสดุ	470,000	68,400	64,200	43,400	39,200	39,200	30,000	44,200	44,200	27,100	32,100	21,500	16,500	470,000	
1) ๑๒๕๓๕๓๑	50,000	8,400	4,200	8,400	4,200	4,200	5,000	4,200	4,200	2,100	2,100	1,500	1,500	50,000	
- ๑๒๕๓๕๓๑๑	50,000	8,400	4,200	8,400	4,200	4,200	5,000	4,200	4,200	2,100	2,100	1,500	1,500	50,000	
2) ๑๒๕๓๕๓๒	270,000	25,000	40,000	25,000	25,000	25,000	15,000	25,000	25,000	15,000	25,000	15,000	10,000	270,000	
- ๑๒๕๓๕๓๒๑	24,000	2,000	2,000	2,000	2,000	2,000	2,000	2,000	2,000	2,000	2,000	2,000	2,000	24,000	
- ๑๒๕๓๕๓๒๒	210,000	20,000	35,000	20,000	20,000	20,000	10,000	20,000	20,000	10,000	20,000	10,000	5,000	210,000	



รายงานแผนการใช้จ่ายงบประมาณ จากงบประมาณเงินรายได้ ประจำปีงบประมาณ พ.ศ. 2565 (รายเดือน)
มหาวิทยาลัยทักษิณ

แผนงาน ผลผลิต กิจกรรม หน่วยงาน รายการ	งบประมาณ จัดสรร	แผนการใช้จ่ายงาน											รวม	
		ต.ค.	พ.ย.	ธ.ค.	ม.ค.	ก.พ.	มี.ค.	เม.ย.	พ.ค.	มิ.ย.	ก.ค.	ส.ค.		ก.ย.
- ดอกเบี้ย	36,000	3,000	3,000	3,000	3,000	3,000	3,000	3,000	3,000	3,000	3,000	3,000	3,000	36,000
3) ดอกเบี้ย	150,000	35,000	20,000	10,000	10,000	10,000	10,000	15,000	15,000	10,000	5,000	5,000	5,000	150,000
- ดอกเบี้ย	150,000	35,000	20,000	10,000	10,000	10,000	10,000	15,000	15,000	10,000	5,000	5,000	5,000	150,000
2. ค่าสาธารณูปโภค	68,400	5,700	5,700	5,700	5,700	5,700	5,700	5,700	5,700	5,700	5,700	5,700	5,700	68,400
1) ดอกเบี้ย	68,400	5,700	5,700	5,700	5,700	5,700	5,700	5,700	5,700	5,700	5,700	5,700	5,700	68,400
- ดอกเบี้ย	38,400	3,200	3,200	3,200	3,200	3,200	3,200	3,200	3,200	3,200	3,200	3,200	3,200	38,400
- ดอกเบี้ย	30,000	2,500	2,500	2,500	2,500	2,500	2,500	2,500	2,500	2,500	2,500	2,500	2,500	30,000
3. เงินอุดหนุน	1,050,000	106,200	117,600	157,200	71,200	76,600	114,200	74,200	53,600	114,200	54,200	47,600	63,200	1,050,000
1) เงินอุดหนุน	1,050,000	106,200	117,600	157,200	71,200	76,600	114,200	74,200	53,600	114,200	54,200	47,600	63,200	1,050,000
- เงินอุดหนุน	400,000	42,000	21,000	77,000	30,000	15,000	55,000	30,000	15,000	55,000	18,000	9,000	33,000	400,000
- เงินอุดหนุน	100,000	35,000	45,000	-	2,000	5,000	-	5,000	2,000	-	2,000	2,000	2,000	100,000
- เงินอุดหนุน	150,000	14,600	5,800	25,100	12,100	5,800	19,600	12,100	5,800	19,600	9,600	5,800	14,100	150,000
- เงินอุดหนุน	150,000	14,600	5,800	25,100	12,100	5,800	19,600	12,100	5,800	19,600	9,600	5,800	14,100	150,000
- เงินอุดหนุน	100,000	-	40,000	-	-	25,000	-	-	25,000	-	-	10,000	-	100,000
- เงินอุดหนุน	50,000	-	-	30,000	-	20,000	-	-	-	-	-	-	-	50,000
- เงินอุดหนุน	100,000	-	-	-	15,000	-	20,000	15,000	-	20,000	15,000	15,000	-	100,000
4. รายจ่ายอื่น	20,000	-	15,000	5,000	-	-	-	-	-	-	-	-	-	20,000
1) ดอกเบี้ย	20,000	-	15,000	5,000	-	-	-	-	-	-	-	-	-	20,000
- ดอกเบี้ย	20,000	-	15,000	5,000	-	-	-	-	-	-	-	-	-	20,000
ฝ่ายบริหารงานสภามหาวิทยาลัย	4,886,500	164,800	180,900	420,900	186,900	374,800	180,900	663,900	523,900	643,900	553,900	493,900	497,800	4,886,500



รายงานแผนการใช้จ่ายงบประมาณ จากงบประมาณเงินรายได้ ประจำปีงบประมาณ พ.ศ. 2565 (รายเดือน)
มหาวิทยาลัยทักษิณ

แผนงาน ผลผลิต กิจกรรม หน่วยงาน รายการ	งบประมาณ จัดสรร	แผนการใช้จ่ายงาน											รวม	
		ต.ค.	พ.ย.	ธ.ค.	ม.ค.	ก.พ.	มี.ค.	เม.ย.	พ.ค.	มิ.ย.	ก.ค.	ส.ค.		ก.ย.
1. ค่าตอบแทนใช้สอยและวัสดุ	4,812,500	160,300	176,400	416,400	182,400	370,300	176,400	639,400	519,400	639,400	549,400	489,400	493,300	4,812,500
1) ค่าตอบแทนใช้สอยและวัสดุ	1,414,200	106,800	118,900	118,900	118,900	118,900	118,900	118,900	118,900	118,900	118,900	118,900	118,400	1,414,200
- ค่าตอบแทนใช้สอยและวัสดุ	150,000	12,500	12,500	12,500	12,500	12,500	12,500	12,500	12,500	12,500	12,500	12,500	12,500	150,000
- ค่าตอบแทนใช้สอยและวัสดุ	76,300	6,400	6,400	6,400	6,400	6,400	6,400	6,400	6,400	6,400	6,400	6,400	5,900	76,300
- ค่าตอบแทนใช้สอยและวัสดุ	1,187,900	87,900	100,000	100,000	100,000	100,000	100,000	100,000	100,000	100,000	100,000	100,000	100,000	1,187,900
2) ค่าตอบแทนใช้สอยและวัสดุ	3,238,300	53,500	57,500	297,500	63,500	251,400	57,500	420,500	400,500	520,500	370,500	370,500	374,900	3,238,300
- ค่าตอบแทนใช้สอยและวัสดุ	2,273,900	10,000	10,000	250,000	10,000	203,900	10,000	300,000	280,000	400,000	250,000	250,000	300,000	2,273,900
- ค่าตอบแทนใช้สอยและวัสดุ	719,200	23,000	27,000	27,000	33,000	27,000	27,000	100,000	100,000	100,000	100,000	100,000	55,200	719,200
- ค่าตอบแทนใช้สอยและวัสดุ	179,200	15,000	15,000	15,000	15,000	15,000	15,000	15,000	15,000	15,000	15,000	15,000	14,200	179,200
- ค่าตอบแทนใช้สอยและวัสดุ	66,000	5,500	5,500	5,500	5,500	5,500	5,500	5,500	5,500	5,500	5,500	5,500	5,500	66,000
3) ค่าตอบแทนใช้สอยและวัสดุ	160,000	-	-	-	-	-	-	100,000	-	-	60,000	-	-	160,000
- ค่าตอบแทนใช้สอยและวัสดุ	160,000	-	-	-	-	-	-	100,000	-	-	60,000	-	-	160,000
2. ค่าสาธารณูปโภค	54,000	4,500	4,500	4,500	4,500	4,500	4,500	4,500	4,500	4,500	4,500	4,500	4,500	54,000
1) ค่าสาธารณูปโภค	54,000	4,500	4,500	4,500	4,500	4,500	4,500	4,500	4,500	4,500	4,500	4,500	4,500	54,000
- ค่าสาธารณูปโภค	54,000	4,500	4,500	4,500	4,500	4,500	4,500	4,500	4,500	4,500	4,500	4,500	4,500	54,000
3. รายจ่ายอื่น	20,000	-	-	-	-	-	-	20,000	-	-	-	-	-	20,000
1) รายจ่ายอื่น	20,000	-	-	-	-	-	-	20,000	-	-	-	-	-	20,000
- รายจ่ายอื่น	20,000	-	-	-	-	-	-	20,000	-	-	-	-	-	20,000
ฝ่ายบริหารวิทยาเขตพัทลุง	86,576,400	3,718,100	6,270,500	6,356,500	6,120,500	6,106,100	6,161,000	6,073,400	6,131,300	6,136,400	6,078,100	6,172,400	21,252,100	86,576,400
1. ค่าจ้างชั่วคราว	2,545,200	212,100	212,100	212,100	212,100	212,100	212,100	212,100	212,100	212,100	212,100	212,100	212,100	2,545,200



รายงานแผนการใช้จ่ายงบประมาณ จากงบประมาณเงินรายได้ ประจำปีงบประมาณ พ.ศ. 2565 (รายเดือน)
มหาวิทยาลัยทักษิณ

แผนงาน ผลผลิต กิจกรรม หน่วยงาน รายการ	งบประมาณ จัดสรร	แผนการใช้จ่ายงาน											รวม		
		ต.ค.	พ.ย.	ธ.ค.	ม.ค.	ก.พ.	มี.ค.	เม.ย.	พ.ค.	มิ.ย.	ก.ค.	ส.ค.		ก.ย.	
- ...	980,000	81,600	81,600	81,600	81,600	81,600	81,600	81,600	81,600	81,600	81,600	81,600	81,600	82,400	980,000
3) ...	921,900	50,000	139,000	60,000	73,000	62,500	97,500	50,000	55,000	108,000	55,000	80,000	91,900	921,900	
- ...	650,000	50,000	55,000	50,000	55,000	62,500	62,500	50,000	55,000	50,000	55,000	50,000	55,000	650,000	
- ...	24,000	-	-	-	8,000	-	-	-	-	8,000	-	-	8,000	24,000	
- ...	193,900	-	30,000	10,000	10,000	-	35,000	-	-	50,000	-	30,000	28,900	193,900	
- ...	54,000	-	54,000	-	-	-	-	-	-	-	-	-	-	54,000	
3. ค่าสาธารณูปโภค	23,744,100	-	2,158,600	2,158,600	2,158,600	2,158,600	2,158,600	2,158,600	2,158,600	2,158,600	2,158,600	2,158,600	2,158,100	23,744,100	
1) ...	23,744,100	-	2,158,600	2,158,600	2,158,600	2,158,600	2,158,600	2,158,600	2,158,600	2,158,600	2,158,600	2,158,600	2,158,100	23,744,100	
- ...	23,744,100	-	2,158,600	2,158,600	2,158,600	2,158,600	2,158,600	2,158,600	2,158,600	2,158,600	2,158,600	2,158,600	2,158,100	23,744,100	
4. ค่าครุภัณฑ์ ที่ดินและสิ่งก่อสร้าง	17,434,400	-	222,900	222,900	222,900	222,900	222,900	222,900	222,900	222,900	222,900	285,900	15,142,400	17,434,400	
1) ...	17,434,400	-	222,900	222,900	222,900	222,900	222,900	222,900	222,900	222,900	222,900	285,900	15,142,400	17,434,400	
- ...	6,570,000	-	-	-	-	-	-	-	-	-	-	63,000	6,507,000	6,570,000	
- ...	2564,651,000	-	-	-	-	-	-	-	-	-	-	-	7,651,000	7,651,000	
- ...	3,213,400	-	222,900	222,900	222,900	222,900	222,900	222,900	222,900	222,900	222,900	222,900	984,400	3,213,400	
5. เงินอุดหนุน	1,570,000	125,000	137,500	125,000	125,000	142,000	127,000	127,000	142,500	134,000	125,000	135,000	125,000	1,570,000	
1) ...	1,570,000	125,000	137,500	125,000	125,000	142,000	127,000	127,000	142,500	134,000	125,000	135,000	125,000	1,570,000	
- ...	50,000	-	12,500	-	-	15,000	-	-	12,500	-	-	10,000	-	50,000	
- ...	20,000	-	-	-	-	2,000	2,000	2,000	5,000	9,000	-	-	-	20,000	
- ...	1,500,000	125,000	125,000	125,000	125,000	125,000	125,000	125,000	125,000	125,000	125,000	125,000	125,000	1,500,000	
6. รายจ่ายอื่น	350,000	41,700	21,700	60,000	23,000	21,700	51,700	21,700	21,700	21,700	21,700	21,700	21,700	350,000	



รายงานแผนการใช้จ่ายงบประมาณ จากงบประมาณเงินรายได้ ประจำปีงบประมาณ พ.ศ. 2565 (รายเดือน)
มหาวิทยาลัยทักษิณ

แผนงาน ผลผลิต กิจกรรม หน่วยงาน รายการ	งบประมาณ จัดสรร	แผนการใช้จ่าย											รวม	
		ต.ค.	พ.ย.	ธ.ค.	ม.ค.	ก.พ.	มี.ค.	เม.ย.	พ.ค.	มิ.ย.	ก.ค.	ส.ค.		ก.ย.
1) งบดำเนินงาน	350,000	41,700	21,700	60,000	23,000	21,700	51,700	21,700	21,700	21,700	21,700	21,700	21,700	350,000
- งบดำเนินงาน	50,000	20,000	-	-	-	-	30,000	-	-	-	-	-	-	50,000
- โครงการแก้ไขปัญหาที่ดินมหาวิทยาลัยทักษิณ วิทยาเขตพัท...	300,000	21,700	21,700	60,000	23,000	21,700	21,700	21,700	21,700	21,700	21,700	21,700	21,700	300,000
ฝ่ายกิจการนิสิตวิทยาเขตพัทลุง	3,119,000	315,700	326,600	226,800	275,700	226,600	306,800	327,700	206,600	256,800	245,700	206,600	197,400	3,119,000
1. ค่าตอบแทนใช้สอยและวัสดุ	281,100	36,100	17,000	17,200	36,100	17,000	17,200	36,100	17,000	17,200	36,100	17,000	17,100	281,100
1) ค่าตอบแทน	78,800	11,500	4,000	4,200	11,500	4,000	4,200	11,500	4,000	4,200	11,500	4,000	4,200	78,800
- ค่าตอบแทน	48,800	4,000	4,000	4,200	4,000	4,000	4,200	4,000	4,000	4,200	4,000	4,000	4,200	48,800
- ค่าตอบแทน	30,000	7,500	-	-	7,500	-	-	7,500	-	-	7,500	-	-	30,000
2) ค่าวัสดุ	155,900	13,000	13,000	13,000	13,000	13,000	13,000	13,000	13,000	13,000	13,000	13,000	12,900	155,900
- ค่าวัสดุ	76,800	6,400	6,400	6,400	6,400	6,400	6,400	6,400	6,400	6,400	6,400	6,400	6,400	76,800
- ค่าวัสดุ	7,100	600	600	600	600	600	600	600	600	600	600	600	500	7,100
- ค่าวัสดุ	72,000	6,000	6,000	6,000	6,000	6,000	6,000	6,000	6,000	6,000	6,000	6,000	6,000	72,000
3) ค่าวัสดุ	46,400	11,600	-	-	11,600	-	-	11,600	-	-	11,600	-	-	46,400
- ค่าวัสดุ	46,400	11,600	-	-	11,600	-	-	11,600	-	-	11,600	-	-	46,400
2. ค่าสาธารณูปโภค	19,200	1,600	1,600	1,600	1,600	1,600	1,600	1,600	1,600	1,600	1,600	1,600	1,600	19,200
1) ค่าสาธารณูปโภค	19,200	1,600	1,600	1,600	1,600	1,600	1,600	1,600	1,600	1,600	1,600	1,600	1,600	19,200
- ค่าสาธารณูปโภค	19,200	1,600	1,600	1,600	1,600	1,600	1,600	1,600	1,600	1,600	1,600	1,600	1,600	19,200
3. เงินอุดหนุน	2,768,700	248,000	308,000	208,000	238,000	188,000	288,000	290,000	188,000	238,000	208,000	188,000	178,700	2,768,700
1) เงินอุดหนุน	2,768,700	248,000	308,000	208,000	238,000	188,000	288,000	290,000	188,000	238,000	208,000	188,000	178,700	2,768,700
- เงินอุดหนุน	172,000	-	100,000	-	-	-	-	72,000	-	-	-	-	-	172,000



รายงานแผนการใช้จ่ายงบประมาณ จากงบประมาณเงินรายได้ ประจำปีงบประมาณ พ.ศ. 2565 (รายเดือน)
มหาวิทยาลัยทักษิณ

แผนงาน ผลผลิต กิจกรรม หน่วยงาน รายการ	งบประมาณ จัดสรร	แผนการใช้จ่ายงาน											รวม	
		ต.ค.	พ.ย.	ธ.ค.	ม.ค.	ก.พ.	มี.ค.	เม.ย.	พ.ค.	มิ.ย.	ก.ค.	ส.ค.		ก.ย.
- งบดำเนินงาน	150,000	-	-	-	-	-	100,000	-	-	50,000	-	-	-	150,000
- งบดำเนินงาน	2,246,700	188,000	188,000	188,000	188,000	188,000	188,000	188,000	188,000	188,000	188,000	188,000	178,700	2,246,700
- งบดำเนินงาน	200,000	60,000	20,000	20,000	50,000	-	-	30,000	-	-	20,000	-	-	200,000
4. รายการอื่น	50,000	30,000	-	-	-	20,000	-	-	-	-	-	-	-	50,000
1) งบดำเนินงาน	50,000	30,000	-	-	-	20,000	-	-	-	-	-	-	-	50,000
- งบดำเนินงาน	50,000	30,000	-	-	-	20,000	-	-	-	-	-	-	-	50,000
กิจกรรม : สนับสนุนการเรียนการสอนด้านวิทยาศาสตร์และเทคโนโลยี	1,125,600	104,500	75,400	66,300	80,300	110,600	101,700	84,600	94,200	66,900	122,000	93,600	125,500	1,125,600
สำนักคอมพิวเตอร์ (พัสดุ)	581,300	28,900	50,800	41,700	31,200	84,200	42,300	21,300	47,800	36,700	40,900	60,200	95,300	581,300
1. ค่าจ้างชั่วคราว	172,000	21,300	13,700	13,700	13,700	13,700	13,700	13,700	13,700	13,700	13,700	13,700	13,700	172,000
1) งบดำเนินงาน	172,000	21,300	13,700	13,700	13,700	13,700	13,700	13,700	13,700	13,700	13,700	13,700	13,700	172,000
- งบดำเนินงาน	172,000	21,300	13,700	13,700	13,700	13,700	13,700	13,700	13,700	13,700	13,700	13,700	13,700	172,000
2. ค่าตอบแทนใช้สอยและวัสดุ	279,600	6,000	23,000	26,400	6,000	21,400	27,000	6,000	20,000	21,400	10,000	32,400	80,000	279,600
1) งบดำเนินงาน	56,600	4,800	4,700	4,700	4,700	4,700	4,700	4,800	4,700	4,700	4,700	4,700	4,700	56,600
- งบดำเนินงาน	56,600	4,800	4,700	4,700	4,700	4,700	4,700	4,800	4,700	4,700	4,700	4,700	4,700	56,600
2) งบดำเนินงาน	150,000	1,200	9,300	11,200	1,300	8,200	17,300	1,200	6,300	11,200	1,300	6,200	75,300	150,000
- งบดำเนินงาน	15,000	1,200	1,300	1,200	1,300	1,200	1,300	1,200	1,300	1,200	1,300	1,200	1,300	15,000
- งบดำเนินงาน	25,000	-	8,000	-	-	7,000	-	-	5,000	-	-	5,000	-	25,000
- งบดำเนินงาน	1,000	-	-	-	-	-	1,000	-	-	-	-	-	-	1,000
- งบดำเนินงาน	35,000	-	-	10,000	-	-	15,000	-	-	10,000	-	-	-	35,000
- งบดำเนินงาน	74,000	-	-	-	-	-	-	-	-	-	-	-	74,000	74,000



รายงานแผนการใช้จ่ายงบประมาณ จากงบประมาณเงินรายได้ ประจำปีงบประมาณ พ.ศ. 2565 (รายเดือน)
มหาวิทยาลัยทักษิณ

แผนงาน ผลผลิต กิจกรรม หน่วยงาน รายการ	งบประมาณ จัดสรร	แผนการใช้จ่าย											รวม	
		ต.ค.	พ.ย.	ธ.ค.	ม.ค.	ก.พ.	มี.ค.	เม.ย.	พ.ค.	มิ.ย.	ก.ค.	ส.ค.		ก.ย.
1) ๓๕๕๐,๐๐๐	20,000	1,600	1,600	1,600	1,600	2,400	1,600	1,600	1,600	1,600	1,600	1,600	1,600	20,000
- ๓๕๕๐,๐๐๐	20,000	1,600	1,600	1,600	1,600	2,400	1,600	1,600	1,600	1,600	1,600	1,600	1,600	20,000
4. รายจ่ายอื่น	84,000	-	-	-	4,000	-	15,000	30,000	-	-	35,000	-	-	84,000
1) ๘๔,๐๐๐	84,000	-	-	-	4,000	-	15,000	30,000	-	-	35,000	-	-	84,000
- ๘๔,๐๐๐	35,000	-	-	-	-	-	-	-	-	-	35,000	-	-	35,000
- ๓๕๕๐,๐๐๐	30,000	-	-	-	-	-	-	30,000	-	-	-	-	-	30,000
- ๓๕๕๐,๐๐๐	15,000	-	-	-	-	-	15,000	-	-	-	-	-	-	15,000
- ๓๕๕๐,๐๐๐ Happy Workplace	4,000	-	-	-	4,000	-	-	-	-	-	-	-	-	4,000
กิจกรรม : จัดการเรียนการสอนด้านวิทยาศาสตร์และเทคโนโลยี	11,105,600	559,100	1,344,700	790,400	721,900	876,500	1,084,900	688,300	1,246,300	909,000	1,058,000	1,016,100	810,400	11,105,600
สำนักงานคณะกรรมการการอุดมศึกษา	5,034,400	274,700	425,500	294,700	401,700	404,700	383,200	431,700	438,700	426,700	545,700	469,700	537,400	5,034,400
1. ค่าจ้างชั่วคราว	2,230,400	176,800	285,600	176,800	176,800	176,800	176,800	176,800	176,800	176,800	176,800	176,800	176,800	2,230,400
1) ๒,๒๓๐,๔๐๐	2,230,400	176,800	285,600	176,800	176,800	176,800	176,800	176,800	176,800	176,800	176,800	176,800	176,800	2,230,400
- ๒,๒๓๐,๔๐๐	2,230,400	176,800	285,600	176,800	176,800	176,800	176,800	176,800	176,800	176,800	176,800	176,800	176,800	2,230,400
2. ค่าตอบแทนวิทยากรและวัสดุ	1,121,600	63,200	78,200	91,200	88,200	91,200	94,700	88,200	88,200	93,200	92,200	91,200	161,900	1,121,600
1) ๓๒๗,๖๐๐	327,600	26,700	26,700	26,700	26,700	26,700	30,200	26,700	26,700	26,700	30,700	26,700	26,400	327,600
- ๓๒๗,๖๐๐	80,100	6,700	6,700	6,700	6,700	6,700	6,700	6,700	6,700	6,700	6,700	6,700	6,400	80,100
- ๓๒๗,๖๐๐	240,000	20,000	20,000	20,000	20,000	20,000	20,000	20,000	20,000	20,000	20,000	20,000	20,000	240,000
- ๓๒๗,๖๐๐	7,500	-	-	-	-	-	3,500	-	-	-	4,000	-	-	7,500
2) ๗๙๔,๐๐๐	443,000	21,000	21,000	34,000	31,000	34,000	34,000	31,000	31,000	36,000	31,000	34,000	105,000	443,000
- ๗๙๔,๐๐๐	20,000	1,500	1,500	1,500	1,500	1,500	1,500	1,500	1,500	3,500	1,500	1,500	1,500	20,000



รายงานแผนการใช้จ่ายงบประมาณ จากงบประมาณเงินรายได้ ประจำปีงบประมาณ พ.ศ. 2565 (รายเดือน)
มหาวิทยาลัยทักษิณ

แผนงาน ผลผลิต กิจกรรม หน่วยงาน รายการ	งบประมาณ จัดสรร	แผนการใช้งาน											รวม	
		ต.ค.	พ.ย.	ธ.ค.	ม.ค.	ก.พ.	มี.ค.	เม.ย.	พ.ค.	มิ.ย.	ก.ค.	ส.ค.		ก.ย.
- ค่าเช่ารถจักรยานยนต์	100,000	-	-	10,000	10,000	10,000	10,000	10,000	10,000	10,000	10,000	10,000	10,000	100,000
- ค่าเช่ารถจักรยานยนต์	234,000	19,500	19,500	19,500	19,500	19,500	19,500	19,500	19,500	19,500	19,500	19,500	19,500	234,000
- ค่าเช่ารถจักรยานยนต์	15,000	-	-	3,000	-	3,000	3,000	-	-	3,000	-	3,000	-	15,000
- ค่าเช่ารถจักรยานยนต์	74,000	-	-	-	-	-	-	-	-	-	-	-	74,000	74,000
3) ค่าเช่ารถจักรยานยนต์	351,000	15,500	30,500	30,500	30,500	30,500	30,500	30,500	30,500	30,500	30,500	30,500	30,500	351,000
- ค่าเช่ารถจักรยานยนต์	345,000	15,000	30,000	30,000	30,000	30,000	30,000	30,000	30,000	30,000	30,000	30,000	30,000	345,000
- ค่าเช่ารถจักรยานยนต์	6,000	500	500	500	500	500	500	500	500	500	500	500	500	6,000
3. ค่าสาธารณูปโภค	140,400	11,700	11,700	11,700	11,700	11,700	11,700	11,700	11,700	11,700	11,700	11,700	11,700	140,400
1) ค่าเช่ารถจักรยานยนต์	140,400	11,700	11,700	11,700	11,700	11,700	11,700	11,700	11,700	11,700	11,700	11,700	11,700	140,400
- ค่าเช่ารถจักรยานยนต์	140,400	11,700	11,700	11,700	11,700	11,700	11,700	11,700	11,700	11,700	11,700	11,700	11,700	140,400
4. เงินอุดหนุน	930,000	13,000	20,000	15,000	95,000	95,000	70,000	125,000	132,000	115,000	135,000	60,000	55,000	930,000
1) ค่าเช่ารถจักรยานยนต์	930,000	13,000	20,000	15,000	95,000	95,000	70,000	125,000	132,000	115,000	135,000	60,000	55,000	930,000
- ค่าเช่ารถจักรยานยนต์	20,000	-	-	-	-	-	-	-	-	20,000	-	-	-	20,000
- ค่าเช่ารถจักรยานยนต์ Degree/non-Degree	50,000	-	-	-	-	25,000	-	-	-	-	25,000	-	-	50,000
- ค่าเช่ารถจักรยานยนต์	50,000	-	-	-	-	25,000	-	-	-	-	25,000	-	-	50,000
- ค่าเช่ารถจักรยานยนต์	125,000	-	5,000	-	-	20,000	20,000	-	20,000	20,000	30,000	10,000	-	125,000
- ค่าเช่ารถจักรยานยนต์	125,000	3,000	-	-	-	-	25,000	-	72,000	-	-	25,000	-	125,000
- ค่าเช่ารถจักรยานยนต์	30,000	-	-	-	-	-	-	-	-	-	-	-	30,000	30,000
- ค่าเช่ารถจักรยานยนต์	30,000	-	-	-	-	-	-	-	-	-	30,000	-	-	30,000
- ค่าเช่ารถจักรยานยนต์	50,000	-	-	-	20,000	-	-	20,000	-	-	-	-	10,000	50,000



รายงานแผนการใช้จ่ายงบประมาณ จากงบประมาณเงินรายได้ ประจำปีงบประมาณ พ.ศ. 2565 (รายเดือน)
มหาวิทยาลัยทักษิณ

แผนงาน ผลผลิต กิจกรรม หน่วยงาน รายการ	งบประมาณ จัดสรร	แผนการใช้จ่าย											รวม	
		ต.ค.	พ.ย.	ธ.ค.	ม.ค.	ก.พ.	มี.ค.	เม.ย.	พ.ค.	มิ.ย.	ก.ค.	ส.ค.		ก.ย.
1) ๘๐๔๖๔๖๔	10,000	-	2,000	-	-	3,000	-	-	-	3,000	-	2,000	-	10,000
- ๘๐๔๖๔๖๔	10,000	-	2,000	-	-	3,000	-	-	-	3,000	-	2,000	-	10,000
2. เงินอุดหนุน	281,300	11,400	19,000	16,000	19,000	19,000	19,000	12,900	67,000	17,000	45,000	20,000	16,000	281,300
1) ๘๐๔๖๔๖๔	281,300	11,400	19,000	16,000	19,000	19,000	19,000	12,900	67,000	17,000	45,000	20,000	16,000	281,300
- ๘๐๔๖๔๖๔	10,000	-	3,000	-	3,000	3,000	-	-	31,000	-	3,000	3,000	-	49,000
- ๘๐๔๖๔๖๔	25,000	-	-	-	-	-	-	-	-	-	25,000	-	-	25,000
- ๘๐๔๖๔๖๔	20,000	-	-	-	-	-	-	-	20,000	-	-	-	-	20,000
- ๘๐๔๖๔๖๔	59,400	4,400	5,000	5,000	5,000	5,000	5,000	5,000	5,000	5,000	5,000	5,000	5,000	59,400
- ๘๐๔๖๔๖๔	59,000	4,000	5,000	5,000	5,000	5,000	5,000	5,000	5,000	5,000	5,000	5,000	5,000	59,000
- ๘๐๔๖๔๖๔	65,900	3,000	6,000	6,000	6,000	6,000	6,000	2,900	6,000	6,000	6,000	6,000	6,000	65,900
- ๘๐๔๖๔๖๔	3,000	-	-	-	-	-	-	-	-	1,000	1,000	1,000	-	3,000
โครงการจัดการศึกษาระดับปริญญาเอก สาขา ปรด. เทคโนโลยีชีวภาพ	9,900	9,900	9,900	9,900	9,900	9,900	9,900	9,900	9,900	9,900	9,900	9,900	9,900	118,800
1. เงินอุดหนุน	118,800	9,900	9,900	9,900	9,900	9,900	9,900	9,900	9,900	9,900	9,900	9,900	9,900	118,800
1) ๘๐๔๖๔๖๔	118,800	9,900	9,900	9,900	9,900	9,900	9,900	9,900	9,900	9,900	9,900	9,900	9,900	118,800
- ๘๐๔๖๔๖๔	118,800	9,900	9,900	9,900	9,900	9,900	9,900	9,900	9,900	9,900	9,900	9,900	9,900	118,800
สำนักงานคณะกรรมการเทคโนโลยีและการพัฒนาชุมชน	2,246,000	55,300	307,300	101,300	77,300	293,900	232,300	105,300	349,300	183,200	217,600	268,200	55,000	2,246,000
1. ค่าจ้างชั่วคราว	486,000	40,500	40,500	40,500	40,500	40,500	40,500	40,500	40,500	40,500	40,500	40,500	40,500	486,000
1) ๘๐๔๖๔๖๔	486,000	40,500	40,500	40,500	40,500	40,500	40,500	40,500	40,500	40,500	40,500	40,500	40,500	486,000
- ๘๐๔๖๔๖๔	486,000	40,500	40,500	40,500	40,500	40,500	40,500	40,500	40,500	40,500	40,500	40,500	40,500	486,000
2. ค่าตอบแทนใช้สอยและวัสดุ	954,400	8,600	135,600	26,100	10,600	167,200	29,100	8,600	252,600	37,600	58,600	211,500	8,300	954,400



รายงานแผนการใช้จ่ายงบประมาณ จากงบประมาณเงินรายได้ ประจำปีงบประมาณ พ.ศ. 2565 (รายเดือน)
มหาวิทยาลัยทักษิณ

แผนงาน ผลผลิต กิจกรรม หน่วยงาน รายการ	งบประมาณ จัดสรร	แผนการใช้งาน											รวม	
		ต.ค.	พ.ย.	ธ.ค.	ม.ค.	ก.พ.	มี.ค.	เม.ย.	พ.ค.	มิ.ย.	ก.ค.	ส.ค.		ก.ย.
1) ๑๑๑๑๑.๑	89,700	2,500	2,500	5,000	2,500	2,500	5,000	2,500	2,500	7,500	52,500	2,500	2,200	89,700
- ๑๑๑๑๑.๑.๑	10,000	-	-	2,500	-	-	2,500	-	-	5,000	-	-	-	10,000
- ๑๑๑๑๑.๑.๒	50,000	-	-	-	-	-	-	-	-	-	50,000	-	-	50,000
- ๑๑๑๑๑.๑.๓	29,700	2,500	2,500	2,500	2,500	2,500	2,500	2,500	2,500	2,500	2,500	2,500	2,200	29,700
2) ๑๑๑๑๑.๒	567,800	6,100	61,100	9,100	8,100	89,700	11,100	6,100	210,100	12,100	6,100	142,100	6,100	567,800
- ๑๑๑๑๑.๒.๑	73,200	6,100	6,100	6,100	6,100	6,100	6,100	6,100	6,100	6,100	6,100	6,100	6,100	73,200
- ๑๑๑๑๑.๒.๒	10,000	-	-	1,000	-	-	2,000	-	-	3,000	-	4,000	-	10,000
- ๑๑๑๑๑.๒.๓	353,600	-	50,000	-	-	53,600	-	-	150,000	-	-	100,000	-	353,600
- ๑๑๑๑๑.๒.๔	115,000	-	5,000	-	-	30,000	-	-	50,000	-	-	30,000	-	115,000
- ๑๑๑๑๑.๒.๕	10,000	-	-	2,000	-	-	3,000	-	-	3,000	-	2,000	-	10,000
- ๑๑๑๑๑.๒.๖	6,000	-	-	-	2,000	-	-	-	4,000	-	-	-	-	6,000
3) ๑๑๑๑๑.๓	296,900	-	72,000	12,000	-	75,000	13,000	-	40,000	18,000	-	66,900	-	296,900
- ๑๑๑๑๑.๓.๑	139,900	-	50,000	-	-	30,000	-	-	20,000	-	-	39,900	-	139,900
- ๑๑๑๑๑.๓.๒	30,000	-	-	10,000	-	-	10,000	-	-	10,000	-	-	-	30,000
- ๑๑๑๑๑.๓.๓	50,000	-	10,000	-	-	20,000	-	-	10,000	-	-	10,000	-	50,000
- ๑๑๑๑๑.๓.๔	50,000	-	10,000	-	-	20,000	-	-	10,000	-	-	10,000	-	50,000
- ๑๑๑๑๑.๓.๕	12,000	-	-	2,000	-	-	3,000	-	-	3,000	-	4,000	-	12,000
- ๑๑๑๑๑.๓.๖	15,000	-	2,000	-	-	5,000	-	-	-	5,000	-	3,000	-	15,000
3. ค่าสาธารณูปโภค	76,400	6,200	6,200	6,700	6,200	6,200	6,700	6,200	6,200	7,200	6,200	6,200	6,200	76,400
1) ๑๑๑๑๑.๓.๑	76,400	6,200	6,200	6,700	6,200	6,200	6,700	6,200	6,200	7,200	6,200	6,200	6,200	76,400



รายงานแผนการใช้จ่ายงบประมาณ จากงบประมาณเงินรายได้ ประจำปีงบประมาณ พ.ศ. 2565 (รายเดือน)
มหาวิทยาลัยทักษิณ

แผนงาน ผลผลิต กิจกรรม หน่วยงาน รายการ	งบประมาณ จัดสรร	แผนการใช้งาน											รวม	
		ต.ค.	พ.ย.	ธ.ค.	ม.ค.	ก.พ.	มี.ค.	เม.ย.	พ.ค.	มิ.ย.	ก.ค.	ส.ค.		ก.ย.
- ค่าเช่า	2,000	-	-	500	-	-	500	-	-	1,000	-	-	-	2,000
- ค่าเช่า	74,400	6,200	6,200	6,200	6,200	6,200	6,200	6,200	6,200	6,200	6,200	6,200	6,200	74,400
4. ค่าครุภัณฑ์ ที่ดินและสิ่งก่อสร้าง	51,900	-	-	15,000	-	-	20,000	-	-	16,900	-	-	-	51,900
1) ค่าครุภัณฑ์	51,900	-	-	15,000	-	-	20,000	-	-	16,900	-	-	-	51,900
- ค่าครุภัณฑ์	51,900	-	-	15,000	-	-	20,000	-	-	16,900	-	-	-	51,900
5. เงินอุดหนุน	61,000	-	10,000	-	20,000	-	11,000	-	-	20,000	-	-	-	61,000
1) เงินอุดหนุน	61,000	-	10,000	-	20,000	-	11,000	-	-	20,000	-	-	-	61,000
- เงินอุดหนุน	20,000	-	-	-	20,000	-	-	-	-	-	-	-	-	20,000
- เงินอุดหนุน	21,000	-	10,000	-	-	-	11,000	-	-	-	-	-	-	21,000
- เงินอุดหนุน	20,000	-	-	-	-	-	-	-	-	20,000	-	-	-	20,000
6. รายจ่ายอื่น	616,300	-	115,000	13,000	-	80,000	125,000	50,000	50,000	61,000	112,300	10,000	-	616,300
1) รายจ่ายอื่น	616,300	-	115,000	13,000	-	80,000	125,000	50,000	50,000	61,000	112,300	10,000	-	616,300
- ค่าเช่า	50,000	-	-	-	-	50,000	-	-	-	-	-	-	-	50,000
- ค่าเช่า	50,000	-	-	-	-	-	-	50,000	-	-	-	-	-	50,000
- ค่าเช่า	50,000	-	50,000	-	-	-	-	-	-	-	-	-	-	50,000
- ค่าเช่า	10,000	-	-	-	-	-	-	-	-	10,000	-	-	-	10,000
- ค่าเช่า	48,000	-	-	13,000	-	-	35,000	-	-	-	-	-	-	48,000
- ค่าเช่า	96,000	-	25,000	-	-	-	50,000	-	-	21,000	-	-	-	96,000
- ค่าเช่า	100,000	-	20,000	-	-	30,000	-	-	50,000	-	-	-	-	100,000
- ค่าเช่า	100,000	-	20,000	-	-	-	40,000	-	-	30,000	-	10,000	-	100,000



รายงานแผนการใช้จ่ายงบประมาณ จากงบประมาณเงินรายได้ ประจำปีงบประมาณ พ.ศ. 2565 (รายเดือน)
มหาวิทยาลัยทักษิณ

แผนงาน ผลผลิต กิจกรรม หน่วยงาน รายการ	งบประมาณ จัดสรร	แผนการใช้งาน											รวม		
		ต.ค.	พ.ย.	ธ.ค.	ม.ค.	ก.พ.	มี.ค.	เม.ย.	พ.ค.	มิ.ย.	ก.ค.	ส.ค.		ก.ย.	
- งบดำเนินงาน	112,300	-	-	-	-	-	-	-	-	-	-	112,300	-	-	112,300
สำนักงานคณะกรรมการการอุดมศึกษา	1,090,700	94,200	69,200	184,200	89,200	59,200	174,200	59,200	55,200	84,200	39,200	41,200	141,500	1,090,700	
1. ค่าตอบแทนใช้สอยและวัสดุ	613,300	63,800	63,800	78,800	53,800	53,800	68,800	53,800	49,800	43,800	33,800	35,800	13,500	613,300	
1) ค่าตอบแทน	129,300	10,800	10,800	10,800	10,800	10,800	10,800	10,800	10,800	10,800	10,800	10,800	10,500	129,300	
- ค่าตอบแทน	33,300	2,800	2,800	2,800	2,800	2,800	2,800	2,800	2,800	2,800	2,800	2,800	2,500	33,300	
- ค่าตอบแทน	96,000	8,000	8,000	8,000	8,000	8,000	8,000	8,000	8,000	8,000	8,000	8,000	8,000	96,000	
2) ค่าวัสดุ	284,000	28,000	28,000	43,000	23,000	23,000	38,000	23,000	21,000	23,000	13,000	18,000	3,000	284,000	
- ค่าวัสดุ	198,000	25,000	25,000	25,000	20,000	20,000	20,000	20,000	18,000	10,000	10,000	5,000	-	198,000	
- ค่าวัสดุ	50,000	-	-	15,000	-	-	15,000	-	-	10,000	-	10,000	-	50,000	
- ค่าวัสดุ	36,000	3,000	3,000	3,000	3,000	3,000	3,000	3,000	3,000	3,000	3,000	3,000	3,000	36,000	
3) ค่าวัสดุอื่น	200,000	25,000	25,000	25,000	20,000	20,000	20,000	20,000	18,000	10,000	10,000	7,000	-	200,000	
- ค่าวัสดุอื่น	200,000	25,000	25,000	25,000	20,000	20,000	20,000	20,000	18,000	10,000	10,000	7,000	-	200,000	
2. ค่าสาธารณูปโภค	64,800	5,400	5,400	5,400	5,400	5,400	5,400	5,400	5,400	5,400	5,400	5,400	5,400	64,800	
1) ค่าสาธารณูปโภค	64,800	5,400	5,400	5,400	5,400	5,400	5,400	5,400	5,400	5,400	5,400	5,400	5,400	64,800	
- ค่าสาธารณูปโภค	64,800	5,400	5,400	5,400	5,400	5,400	5,400	5,400	5,400	5,400	5,400	5,400	5,400	64,800	
3. เงินอุดหนุน	260,000	25,000	-	100,000	-	-	100,000	-	-	35,000	-	-	-	260,000	
1) เงินอุดหนุน	260,000	25,000	-	100,000	-	-	100,000	-	-	35,000	-	-	-	260,000	
- เงินอุดหนุน	35,000	-	-	-	-	-	-	-	-	35,000	-	-	-	35,000	
- เงินอุดหนุน	5,000	5,000	-	-	-	-	-	-	-	-	-	-	-	5,000	
- เงินอุดหนุน	20,000	20,000	-	-	-	-	-	-	-	-	-	-	-	20,000	



รายงานแผนการใช้จ่ายงบประมาณ จากงบประมาณเงินรายได้ ประจำปีงบประมาณ พ.ศ. 2565 (รายเดือน)
มหาวิทยาลัยทักษิณ

แผนงาน ผลผลิต กิจกรรม หน่วยงาน รายการ	งบประมาณ จัดสรร	แผนการใช้งาน											รวม	
		ต.ค.	พ.ย.	ธ.ค.	ม.ค.	ก.พ.	มี.ค.	เม.ย.	พ.ค.	มิ.ย.	ก.ค.	ส.ค.		ก.ย.
- ควบคุมดูแลในการรับรองปริญญา ประกาศนียบัตร หรือวุฒิบั.	100,000	-	-	-	-	-	100,000	-	-	-	-	-	-	100,000
- ควบคุมดูแลรับรองปริญญา ประกาศนียบัตร หรือวุฒิบัตรในก..	100,000	-	-	100,000	-	-	-	-	-	-	-	-	-	100,000
4. รายจ่ายอื่น	152,600	-	-	-	30,000	-	-	-	-	-	-	-	122,600	152,600
1) ควบคุมดูแล	152,600	-	-	-	30,000	-	-	-	-	-	-	-	122,600	152,600
- ควบคุมดูแล	30,000	-	-	-	30,000	-	-	-	-	-	-	-	-	30,000
- วัสดุ	122,600	-	-	-	-	-	-	-	-	-	-	-	122,600	122,600
สำนักงานคณะกรรมการเกษตรและชีวภาพ	950,700	95,700	87,600	118,700	93,900	38,900	97,700	43,400	110,100	102,400	56,500	82,600	23,200	950,700
1. ค่าจ้างชั่วคราว	138,000	11,500	11,500	11,500	11,500	11,500	11,500	11,500	11,500	11,500	11,500	11,500	11,500	138,000
1) ค่าจ้าง	138,000	11,500	11,500	11,500	11,500	11,500	11,500	11,500	11,500	11,500	11,500	11,500	11,500	138,000
- ค่าจ้าง	138,000	11,500	11,500	11,500	11,500	11,500	11,500	11,500	11,500	11,500	11,500	11,500	11,500	138,000
2. ค่าตอบแทนใช้สอยและวัสดุ	569,500	63,500	61,100	88,200	53,200	17,400	73,500	17,400	58,700	49,200	35,300	50,000	2,000	569,500
1) ค่าตอบแทน	47,200	1,900	-	1,900	-	1,900	18,000	1,900	-	1,900	-	19,700	-	47,200
- ค่าตอบแทน	11,200	1,900	-	1,900	-	1,900	-	1,900	-	1,900	-	1,700	-	11,200
- ค่าตอบแทน	35,000	-	-	-	-	-	17,000	-	-	-	-	18,000	-	35,000
- ค่าตอบแทน	1,000	-	-	-	-	-	1,000	-	-	-	-	-	-	1,000
2) ค่าวัสดุ	152,300	15,800	20,800	20,800	14,800	10,500	15,500	10,500	12,500	10,500	10,300	10,300	-	152,300
- ค่าวัสดุ	129,000	15,000	20,000	15,000	14,000	10,000	10,000	10,000	5,000	10,000	10,000	10,000	-	129,000
- ค่าวัสดุ	6,300	800	800	800	800	500	500	500	500	500	300	300	-	6,300
- ค่าวัสดุ	15,000	-	-	5,000	-	-	5,000	-	5,000	-	-	-	-	15,000
- ค่าวัสดุ	2,000	-	-	-	-	-	-	-	2,000	-	-	-	-	2,000



รายงานแผนการใช้จ่ายงบประมาณ จากงบประมาณเงินรายได้ ประจำปีงบประมาณ พ.ศ. 2565 (รายเดือน)
มหาวิทยาลัยทักษิณ

แผนงาน ผลผลิต กิจกรรม หน่วยงาน รายการ	งบประมาณ จัดสรร	แผนการใช้จ่าย												รวม	
		ต.ค.	พ.ย.	ธ.ค.	ม.ค.	ก.พ.	มี.ค.	เม.ย.	พ.ค.	มิ.ย.	ก.ค.	ส.ค.	ก.ย.		
โครงการจัดการศึกษาภาคพิเศษ วท.ม. เทคโนโลยีสารสนเทศ	69,600	-	-	-	-	-	-	-	-	-	-	-	-	69,600	69,600
1. เงินอุดหนุน	69,600	-	-	-	-	-	-	-	-	-	-	-	-	69,600	69,600
1) อุดหนุนค่าเช่าอาคารเรียน	69,600	-	-	-	-	-	-	-	-	-	-	-	-	69,600	69,600
- อุดหนุนค่าเช่าอาคารเรียน	69,600	-	-	-	-	-	-	-	-	-	-	-	-	69,600	69,600
โครงการจัดการศึกษาภาคพิเศษ วท.ม. วิทยาศาสตร์ศึกษา	71,100	-	-	10,000	-	-	20,000	-	-	20,000	-	21,100	-	71,100	71,100
1. เงินอุดหนุน	71,100	-	-	10,000	-	-	20,000	-	-	20,000	-	21,100	-	71,100	71,100
1) อุดหนุนค่าเช่าอาคารเรียน	71,100	-	-	10,000	-	-	20,000	-	-	20,000	-	21,100	-	71,100	71,100
- อุดหนุนค่าเช่าอาคารเรียน	71,100	-	-	10,000	-	-	20,000	-	-	20,000	-	21,100	-	71,100	71,100
กิจกรรม : จัดการเรียนการสอนด้านวิทยาศาสตร์และเทคโนโลยี - โรงเรียนสาธิต	24,869,100	829,100	1,021,500	982,900	1,550,400	1,662,700	1,614,400	1,788,200	1,804,100	1,903,000	3,464,500	3,560,600	4,687,700	24,869,100	24,869,100
โรงเรียนสาธิต มหาวิทยาลัยทักษิณ	24,869,100	829,100	1,021,500	982,900	1,550,400	1,662,700	1,614,400	1,788,200	1,804,100	1,903,000	3,464,500	3,560,600	4,687,700	24,869,100	24,869,100
1. เงินเดือน ค่าจ้างประจำ	3,298,300	272,700	273,900	274,000	275,300	275,300	275,300	275,300	275,300	275,300	275,300	275,300	275,300	3,298,300	3,298,300
1) เงินเดือน ค่าจ้างประจำ	3,298,300	272,700	273,900	274,000	275,300	275,300	275,300	275,300	275,300	275,300	275,300	275,300	275,300	3,298,300	3,298,300
- เงินเดือน ค่าจ้างประจำ	3,171,400	264,200	264,200	264,300	264,300	264,300	264,300	264,300	264,300	264,300	264,300	264,300	264,300	3,171,400	3,171,400
- เงินเดือน ค่าจ้างประจำ	126,900	8,500	9,700	9,700	11,000	11,000	11,000	11,000	11,000	11,000	11,000	11,000	11,000	126,900	126,900
2. ค่าจ้างชั่วคราว	492,000	41,000	41,000	41,000	41,000	41,000	41,000	41,000	41,000	41,000	41,000	41,000	41,000	492,000	492,000
1) ค่าจ้างชั่วคราว	492,000	41,000	41,000	41,000	41,000	41,000	41,000	41,000	41,000	41,000	41,000	41,000	41,000	492,000	492,000
- ค่าจ้างชั่วคราว	492,000	41,000	41,000	41,000	41,000	41,000	41,000	41,000	41,000	41,000	41,000	41,000	41,000	492,000	492,000
3. ค่าตอบแทนใช้สอยและวัสดุ	2,893,800	307,600	198,800	315,100	196,300	262,600	258,800	243,600	193,800	282,700	179,800	284,800	169,900	2,893,800	2,893,800
1) ค่าตอบแทนใช้สอยและวัสดุ	1,140,800	113,400	68,400	118,400	63,400	113,400	74,400	124,400	75,400	113,400	75,400	125,400	75,400	1,140,800	1,140,800
- ค่าตอบแทนใช้สอยและวัสดุ	508,800	42,400	42,400	42,400	42,400	42,400	42,400	42,400	42,400	42,400	42,400	42,400	42,400	508,800	508,800



รายงานแผนการใช้จ่ายงบประมาณ จากงบประมาณเงินรายได้ ประจำปีงบประมาณ พ.ศ. 2565 (รายเดือน)
มหาวิทยาลัยทักษิณ

แผนงาน ผลผลิต กิจกรรม หน่วยงาน รายการ	งบประมาณ จัดสรร	แผนการใช้จ่ายงาน											รวม	
		ต.ค.	พ.ย.	ธ.ค.	ม.ค.	ก.พ.	มี.ค.	เม.ย.	พ.ค.	มิ.ย.	ก.ค.	ส.ค.		ก.ย.
1) ๑๑๕๐,๐๐๐	621,600	51,800	51,800	51,800	51,800	51,800	51,800	51,800	51,800	51,800	51,800	51,800	51,800	621,600
- ๑๑๕๐,๐๐๐	621,600	51,800	51,800	51,800	51,800	51,800	51,800	51,800	51,800	51,800	51,800	51,800	51,800	621,600
5. เงินอุดหนุน	9,530,000	156,000	456,000	301,000	888,500	939,500	932,500	1,121,500	938,500	948,500	955,500	947,000	945,500	9,530,000
1) ๑๑๕๐,๐๐๐	9,530,000	156,000	456,000	301,000	888,500	939,500	932,500	1,121,500	938,500	948,500	955,500	947,000	945,500	9,530,000
- ๑๑๕๐,๐๐๐	250,000	-	-	50,000	50,000	50,000	50,000	50,000	-	-	-	-	-	250,000
- ๑๑๕๐,๐๐๐	150,000	-	-	-	16,000	16,000	16,000	17,000	17,000	17,000	17,000	17,000	17,000	150,000
- ๑๑๕๐,๐๐๐	1,600,000	130,000	130,000	130,000	130,000	130,000	130,000	130,000	130,000	140,000	140,000	140,000	140,000	1,600,000
- ๑๑๕๐,๐๐๐	50,000	-	-	-	16,000	16,000	16,000	17,000	17,000	17,000	17,000	17,000	17,000	150,000
- ๑๑๕๐,๐๐๐	100,000	-	-	10,000	10,000	10,000	10,000	10,000	10,000	10,000	10,000	10,000	10,000	100,000
- ๑๑๕๐,๐๐๐	50,000	-	-	-	5,500	5,500	5,500	5,500	5,500	5,500	5,500	6,000	5,500	50,000
- ๑๑๕๐,๐๐๐	150,000	-	-	-	-	-	-	-	30,000	30,000	30,000	30,000	30,000	150,000
- ๑๑๕๐,๐๐๐	100,000	8,000	8,000	8,000	8,000	8,000	8,000	8,000	8,000	9,000	9,000	9,000	9,000	100,000
- ๑๑๕๐,๐๐๐	700,000	-	-	70,000	70,000	70,000	70,000	70,000	70,000	70,000	70,000	70,000	70,000	700,000
- ๑๑๕๐,๐๐๐	100,000	-	-	-	-	17,000	10,000	10,000	17,000	10,000	17,000	10,000	9,000	100,000
- ๑๑๕๐,๐๐๐	80,000	-	-	-	-	10,000	10,000	10,000	10,000	10,000	10,000	10,000	10,000	80,000
- ๑๑๕๐,๐๐๐	40,000	-	-	-	-	-	-	7,000	7,000	7,000	7,000	6,000	6,000	40,000
- ๑๑๕๐,๐๐๐	70,000	-	-	-	-	9,000	9,000	9,000	9,000	9,000	9,000	8,000	8,000	70,000
- ๑๑๕๐,๐๐๐	50,000	-	-	-	-	-	-	-	10,000	10,000	10,000	10,000	10,000	50,000
- ๑๑๕๐,๐๐๐	40,000	-	-	-	-	-	-	-	-	10,000	10,000	10,000	10,000	40,000
- ๑๑๕๐,๐๐๐	4,950,000	-	-	-	550,000	550,000	550,000	550,000	550,000	550,000	550,000	550,000	550,000	4,950,000



รายงานแผนการใช้จ่ายงบประมาณ จากงบประมาณเงินรายได้ ประจำปีงบประมาณ พ.ศ. 2565 (รายเดือน)
มหาวิทยาลัยทักษิณ

แผนงาน ผลผลิต กิจกรรม หน่วยงาน รายการ	งบประมาณ จัดสรร	แผนการใช้งาน											รวม	
		ต.ค.	พ.ย.	ธ.ค.	ม.ค.	ก.พ.	มี.ค.	เม.ย.	พ.ค.	มิ.ย.	ก.ค.	ส.ค.		ก.ย.
- งบดำเนินงาน	300,000	-	300,000	-	-	-	-	-	-	-	-	-	-	300,000
- งบดำเนินงาน	100,000	-	-	-	-	15,000	15,000	15,000	15,000	10,000	10,000	10,000	10,000	100,000
- งบดำเนินงาน	150,000	-	-	15,000	15,000	15,000	15,000	15,000	15,000	15,000	15,000	15,000	15,000	150,000
- งบดำเนินงาน	120,000	10,000	10,000	10,000	10,000	10,000	10,000	10,000	10,000	10,000	10,000	10,000	10,000	120,000
- งบดำเนินงาน	100,000	8,000	8,000	8,000	8,000	8,000	8,000	8,000	8,000	9,000	9,000	9,000	9,000	100,000
- งบดำเนินงาน	180,000	-	-	-	-	-	-	180,000	-	-	-	-	-	180,000
6. ใช้จ่ายอื่น	8,033,400	-	-	-	97,500	92,500	55,000	55,000	303,700	303,700	1,961,100	1,960,700	3,204,200	8,033,400
1) งบดำเนินงาน	8,033,400	-	-	-	97,500	92,500	55,000	55,000	303,700	303,700	1,961,100	1,960,700	3,204,200	8,033,400
- งบดำเนินงาน	75,000	-	-	-	37,500	37,500	-	-	-	-	-	-	-	75,000
- งบดำเนินงาน	2,487,000	-	-	-	-	-	-	-	-	-	829,000	829,000	829,000	2,487,000
- งบดำเนินงาน	1,243,500	-	-	-	-	-	-	-	-	-	414,500	414,500	414,500	1,243,500
- งบดำเนินงาน	1,243,500	-	-	-	-	-	-	-	248,700	248,700	248,700	248,700	248,700	1,243,500
- งบดำเนินงาน	497,400	-	-	-	60,000	55,000	55,000	55,000	55,000	55,000	54,400	54,000	54,000	497,400
- งบดำเนินงาน	1,243,500	-	-	-	-	-	-	-	-	-	-	-	1,243,500	1,243,500
- งบดำเนินงาน	1,243,500	-	-	-	-	-	-	-	-	-	414,500	414,500	414,500	1,243,500
ผลผลิตที่ 2 : ผู้สำเร็จการศึกษาด้านวิทยาศาสตร์สุขภาพ	7,854,800	811,400	442,100	629,600	1,016,000	781,400	657,000	709,600	553,700	608,600	769,500	487,800	388,100	7,854,800
กิจกรรม : จัดการเรียนการสอนด้านวิทยาศาสตร์สุขภาพ	7,644,600	796,400	427,100	614,600	996,000	761,400	622,000	694,600	538,700	588,600	749,500	477,400	378,300	7,644,600
สำนักงานคณะกรรมการสุขภาพและการกีฬา	5,389,900	251,900	322,600	432,100	523,500	508,900	549,500	447,100	476,200	501,100	582,000	436,900	358,100	5,389,900
1. ค่าจ้างชั่วคราว	990,000	82,500	82,500	82,500	82,500	82,500	82,500	82,500	82,500	82,500	82,500	82,500	82,500	990,000
1) งบดำเนินงาน	990,000	82,500	82,500	82,500	82,500	82,500	82,500	82,500	82,500	82,500	82,500	82,500	82,500	990,000



รายงานแผนการใช้จ่ายงบประมาณ จากงบประมาณเงินรายได้ ประจำปีงบประมาณ พ.ศ. 2565 (รายเดือน)
มหาวิทยาลัยทักษิณ

แผนงาน ผลผลิต กิจกรรม หน่วยงาน รายการ	งบประมาณ จัดสรร	แผนการใช้งาน											รวม	
		ต.ค.	พ.ย.	ธ.ค.	ม.ค.	ก.พ.	มี.ค.	เม.ย.	พ.ค.	มิ.ย.	ก.ค.	ส.ค.		ก.ย.
- ค่าเช่ารถจักรยานยนต์	100,000	8,300	8,300	8,300	8,300	8,300	8,500	8,500	8,300	8,300	8,300	8,300	8,300	100,000
4. ค่าครุภัณฑ์ ที่ดินและสิ่งก่อสร้าง	15,000	-	-	-	15,000	-	-	-	-	-	-	-	-	15,000
1) ค่าเช่าที่ดิน	15,000	-	-	-	15,000	-	-	-	-	-	-	-	-	15,000
- ค่าเช่าที่ดิน	15,000	-	-	-	15,000	-	-	-	-	-	-	-	-	15,000
5. เงินอุดหนุน	193,300	3,100	12,700	-	59,500	10,000	48,000	20,000	-	-	40,000	-	-	193,300
1) เงินอุดหนุน	193,300	3,100	12,700	-	59,500	10,000	48,000	20,000	-	-	40,000	-	-	193,300
- เงินอุดหนุน	40,000	-	-	-	-	-	-	-	-	-	40,000	-	-	40,000
- เงินอุดหนุน	10,000	-	-	-	-	10,000	-	-	-	-	-	-	-	10,000
- เงินอุดหนุน	45,000	-	-	-	45,000	-	-	-	-	-	-	-	-	45,000
- เงินอุดหนุน	14,500	-	-	-	14,500	-	-	-	-	-	-	-	-	14,500
- เงินอุดหนุน	45,000	-	-	-	-	-	45,000	-	-	-	-	-	-	45,000
- เงินอุดหนุน	3,000	-	-	-	-	-	3,000	-	-	-	-	-	-	3,000
- เงินอุดหนุน	20,000	-	-	-	-	-	-	20,000	-	-	-	-	-	20,000
- เงินอุดหนุน	3,100	-	3,100	-	-	-	-	-	-	-	-	-	-	3,100
- เงินอุดหนุน	6,400	-	6,400	-	-	-	-	-	-	-	-	-	-	6,400
- เงินอุดหนุน	3,100	3,100	-	-	-	-	-	-	-	-	-	-	-	3,100
- เงินอุดหนุน	3,200	-	3,200	-	-	-	-	-	-	-	-	-	-	3,200
6. รายจ่ายอื่น	2,550,600	91,600	106,000	245,000	220,000	280,000	287,200	180,000	230,000	282,000	302,000	200,000	126,800	2,550,600
1) ค่าเช่า	2,550,600	91,600	106,000	245,000	220,000	280,000	287,200	180,000	230,000	282,000	302,000	200,000	126,800	2,550,600
- ค่าเช่า	103,200	1,000	1,000	5,000	10,000	10,000	12,200	10,000	10,000	12,000	12,000	10,000	10,000	103,200



รายงานแผนการใช้จ่ายงบประมาณ จากงบประมาณเงินรายได้ ประจำปีงบประมาณ พ.ศ. 2565 (รายเดือน)
มหาวิทยาลัยทักษิณ

แผนงาน ผลผลิต กิจกรรม หน่วยงาน รายการ	งบประมาณ จัดสรร	แผนการใช้งาน											รวม	
		ต.ค.	พ.ย.	ธ.ค.	ม.ค.	ก.พ.	มี.ค.	เม.ย.	พ.ค.	มิ.ย.	ก.ค.	ส.ค.		ก.ย.
3) ๓๑๑๑๑๑๑	920,000	137,000	47,000	95,000	45,000	195,000	35,000	135,000	35,000	35,000	135,000	18,000	8,000	920,000
- ๑๑๑๑๑๑๑๑๑	100,000	10,000	10,000	8,000	8,000	8,000	8,000	8,000	8,000	8,000	8,000	8,000	8,000	100,000
- ๑๑๑๑๑๑๑๑๑	20,000	2,000	2,000	2,000	2,000	2,000	2,000	2,000	2,000	2,000	2,000	-	-	20,000
- ๑๑๑๑๑๑๑๑๑	20,000	2,000	2,000	2,000	2,000	2,000	2,000	2,000	2,000	2,000	2,000	-	-	20,000
- ๑๑๑๑๑๑๑๑๑	40,000	4,000	4,000	4,000	4,000	4,000	4,000	4,000	4,000	4,000	4,000	-	-	40,000
- ๑๑๑๑๑๑๑๑๑	500,000	100,000	-	50,000	-	150,000	-	100,000	-	-	100,000	-	-	500,000
- ๑๑๑๑๑๑๑๑๑	40,000	4,000	4,000	4,000	4,000	4,000	4,000	4,000	4,000	4,000	4,000	-	-	40,000
- ๑๑๑๑๑๑๑๑๑	150,000	5,000	15,000	15,000	15,000	15,000	15,000	15,000	15,000	15,000	15,000	10,000	-	150,000
- ๑๑๑๑๑๑๑๑๑	50,000	10,000	10,000	10,000	10,000	10,000	-	-	-	-	-	-	-	50,000
2. ค่าสาธารณูปโภค	72,000	6,000	6,000	6,000	6,000	6,000	6,000	6,000	6,000	6,000	6,000	6,000	6,000	72,000
1) ๑๑๑๑๑๑๑๑๑	72,000	6,000	6,000	6,000	6,000	6,000	6,000	6,000	6,000	6,000	6,000	6,000	6,000	72,000
- ๑๑๑๑๑๑๑๑๑	72,000	6,000	6,000	6,000	6,000	6,000	6,000	6,000	6,000	6,000	6,000	6,000	6,000	72,000
3. เงินอุดหนุน	150,000	80,000	-	-	70,000	-	-	-	-	-	-	-	-	150,000
1) ๑๑๑๑๑๑๑๑๑	150,000	80,000	-	-	70,000	-	-	-	-	-	-	-	-	150,000
- ๑๑๑๑๑๑๑๑๑	100,000	50,000	-	-	50,000	-	-	-	-	-	-	-	-	100,000
- ๑๑๑๑๑๑๑๑๑	50,000	30,000	-	-	20,000	-	-	-	-	-	-	-	-	50,000
4. รายจ่ายอื่น	340,000	205,000	-	-	115,000	-	-	20,000	-	-	-	-	-	340,000
1) ๑๑๑๑๑๑๑๑๑	340,000	205,000	-	-	115,000	-	-	20,000	-	-	-	-	-	340,000
- ๑๑๑๑๑๑๑๑๑	60,000	20,000	-	-	20,000	-	-	20,000	-	-	-	-	-	60,000
- ๑๑๑๑๑๑๑๑๑	50,000	50,000	-	-	-	-	-	-	-	-	-	-	-	50,000



รายงานแผนการใช้จ่ายงบประมาณ จากงบประมาณเงินรายได้ ประจำปีงบประมาณ พ.ศ. 2565 (รายเดือน)
มหาวิทยาลัยทักษิณ

แผนงาน ผลผลิต กิจกรรม หน่วยงาน รายการ	งบประมาณ จัดสรร	แผนการใช้จ่ายงาน											รวม	
		ต.ค.	พ.ย.	ธ.ค.	ม.ค.	ก.พ.	มี.ค.	เม.ย.	พ.ค.	มิ.ย.	ก.ค.	ส.ค.		ก.ย.
1) ๓๓๓,๘๐๐	333,800	27,800	27,800	27,800	27,800	27,800	27,800	27,800	27,800	27,800	27,800	27,800	28,000	333,800
- ๓๓๓,๘๐๐	288,000	24,000	24,000	24,000	24,000	24,000	24,000	24,000	24,000	24,000	24,000	24,000	24,000	288,000
- ๓๓๓,๘๐๐	45,800	3,800	3,800	3,800	3,800	3,800	3,800	3,800	3,800	3,800	3,800	3,800	4,000	45,800
2) ๓๑๖,๖๐๐	31,194,400	2,795,600	2,495,600	2,495,600	2,495,600	2,495,600	2,545,600	3,260,000	2,526,800	2,526,800	2,526,800	2,526,800	2,503,600	31,194,400
- ๓๑๖,๖๐๐	20,000,000	1,666,700	1,666,700	1,666,700	1,666,700	1,666,700	1,666,700	1,666,700	1,666,700	1,666,700	1,666,700	1,666,700	1,666,300	20,000,000
- ๓๑๖,๖๐๐	8,000,000	666,700	666,700	666,700	666,700	666,700	666,700	666,700	666,700	666,700	666,700	666,700	666,300	8,000,000
- ๓๑๖,๖๐๐	250,000	20,900	20,900	20,900	20,900	20,900	20,900	20,900	20,900	20,900	20,900	20,900	20,100	250,000
- ๓๑๖,๖๐๐	54,000	4,500	4,500	4,500	4,500	4,500	4,500	4,500	4,500	4,500	4,500	4,500	4,500	54,000
- ๓๑๖,๖๐๐	240,000	20,000	20,000	20,000	20,000	20,000	20,000	20,000	20,000	20,000	20,000	20,000	20,000	240,000
- ๓๑๖,๖๐๐	350,000	300,000	-	-	-	-	50,000	-	-	-	-	-	-	350,000
- ๓๑๖,๖๐๐	30,000	2,500	2,500	2,500	2,500	2,500	2,500	2,500	2,500	2,500	2,500	2,500	2,500	30,000
- ๓๑๖,๖๐๐	700,000	60,000	60,000	60,000	60,000	60,000	60,000	60,000	60,000	60,000	60,000	60,000	40,000	700,000
- ๓๑๖,๖๐๐	250,000	-	-	-	-	-	-	250,000	-	-	-	-	-	250,000
- ๓๑๖,๖๐๐	500,000	-	-	-	-	-	-	500,000	-	-	-	-	-	500,000
- ๓๑๖,๖๐๐	169,600	-	-	-	-	-	-	14,400	31,200	31,200	31,200	31,200	30,400	169,600
- ๓๑๖,๖๐๐	72,000	6,000	6,000	6,000	6,000	6,000	6,000	6,000	6,000	6,000	6,000	6,000	6,000	72,000
- ๓๑๖,๖๐๐	226,800	18,900	18,900	18,900	18,900	18,900	18,900	18,900	18,900	18,900	18,900	18,900	18,900	226,800
- ๓๑๖,๖๐๐	20,000	1,700	1,700	1,700	1,700	1,700	1,700	1,700	1,700	1,700	1,700	1,700	1,300	20,000
- ๓๑๖,๖๐๐	36,000	3,000	3,000	3,000	3,000	3,000	3,000	3,000	3,000	3,000	3,000	3,000	3,000	36,000
- ๓๑๖,๖๐๐	296,000	24,700	24,700	24,700	24,700	24,700	24,700	24,700	24,700	24,700	24,700	24,700	24,300	296,000



รายงานแผนการใช้จ่ายงบประมาณ จากงบประมาณเงินรายได้ ประจำปีงบประมาณ พ.ศ. 2565 (รายเดือน)
มหาวิทยาลัยทักษิณ

แผนงาน ผลผลิต กิจกรรม หน่วยงาน รายการ	งบประมาณ จัดสรร	แผนการใช้จ่าย												รวม
		ต.ค.	พ.ย.	ธ.ค.	ม.ค.	ก.พ.	มี.ค.	เม.ย.	พ.ค.	มิ.ย.	ก.ค.	ส.ค.	ก.ย.	
3) ๓๑๑๑๑๑๑	1,098,400	68,700	68,700	140,700	68,700	68,700	68,700	68,700	94,700	113,200	113,200	113,200	111,200	1,098,400
- ๑๑๑๑๑๑๑๑๑	202,400	-	-	-	-	-	-	-	26,000	44,500	44,500	44,500	42,900	202,400
- ๑๑๑๑๑๑๑๑๑	24,000	2,000	2,000	2,000	2,000	2,000	2,000	2,000	2,000	2,000	2,000	2,000	2,000	24,000
- ๑๑๑๑๑๑๑๑๑	72,000	-	-	72,000	-	-	-	-	-	-	-	-	-	72,000
- ๑๑๑๑๑๑๑๑๑	800,000	66,700	66,700	66,700	66,700	66,700	66,700	66,700	66,700	66,700	66,700	66,700	66,300	800,000
3. ค่าสาธารณูปโภค	27,951,700	-	-	2,558,000	2,821,600	2,821,600	2,821,600	2,821,600	2,821,600	2,821,600	2,821,600	2,821,600	2,820,900	27,951,700
1) ๑๑๑๑๑๑๑๑๑	27,951,700	-	-	2,558,000	2,821,600	2,821,600	2,821,600	2,821,600	2,821,600	2,821,600	2,821,600	2,821,600	2,820,900	27,951,700
- ๑๑๑๑๑๑๑๑๑	27,951,700	-	-	2,558,000	2,821,600	2,821,600	2,821,600	2,821,600	2,821,600	2,821,600	2,821,600	2,821,600	2,820,900	27,951,700
4. เงินอุดหนุน	450,000	-	-	-	-	25,000	-	-	-	-	25,000	-	400,000	450,000
1) ๑๑๑๑๑๑๑๑๑	450,000	-	-	-	-	25,000	-	-	-	-	25,000	-	400,000	450,000
- ๑๑๑๑๑๑๑๑๑	50,000	-	-	-	-	25,000	-	-	-	-	25,000	-	-	50,000
- ๑๑๑๑๑๑๑๑๑	400,000	-	-	-	-	-	-	-	-	-	-	-	400,000	400,000
5. รายจ่ายอื่น	50,000	-	-	-	-	25,000	-	-	-	-	25,000	-	-	50,000
1) ๑๑๑๑๑๑๑๑๑	50,000	-	-	-	-	25,000	-	-	-	-	25,000	-	-	50,000
- ๑๑๑๑๑๑๑๑๑	50,000	-	-	-	-	25,000	-	-	-	-	25,000	-	-	50,000
ฝ่ายกิจการนิสิตวิทยาเขตสงขลา	2,928,500	190,000	223,000	288,200	219,100	168,000	309,800	345,000	225,000	166,000	355,000	330,200	109,200	2,928,500
1. ค่าตอบแทนใช้สอยและวัสดุ	405,300	31,800	34,800	35,000	55,900	34,800	31,600	41,800	26,800	38,000	41,800	17,000	16,000	405,300
1) ๑๑๑๑๑๑๑๑๑	97,100	5,000	8,000	8,000	9,100	8,000	8,000	5,000	10,000	11,000	10,000	10,000	5,000	97,100
- ๑๑๑๑๑๑๑๑๑	62,100	5,000	5,000	5,000	6,100	5,000	5,000	5,000	5,000	6,000	5,000	5,000	5,000	62,100
- ๑๑๑๑๑๑๑๑๑	35,000	-	3,000	3,000	3,000	3,000	3,000	-	5,000	5,000	5,000	5,000	-	35,000



รายงานแผนการใช้จ่ายงบประมาณ จากงบประมาณเงินรายได้ ประจำปีงบประมาณ พ.ศ. 2565 (รายเดือน)
มหาวิทยาลัยทักษิณ

แผนงาน ผลผลิต กิจกรรม หน่วยงาน รายการ	งบประมาณ จัดสรร	แผนการใช้งาน											รวม	
		ต.ค.	พ.ย.	ธ.ค.	ม.ค.	ก.พ.	มี.ค.	เม.ย.	พ.ค.	มิ.ย.	ก.ค.	ส.ค.		ก.ย.
2) ๓๓๕๕	202,600	16,800	16,800	17,000	36,800	16,800	13,600	16,800	6,800	22,000	21,800	6,400	11,000	202,600
- ๓๓๕๕	9,000	800	800	1,000	800	800	1,000	800	800	1,000	800	400	-	9,000
- ๓๓๕๕	72,000	6,000	6,000	6,000	6,000	6,000	6,000	6,000	6,000	6,000	6,000	6,000	6,000	72,000
- ๓๓๕๕	121,600	10,000	10,000	10,000	30,000	10,000	6,600	10,000	-	15,000	15,000	-	5,000	121,600
3) ๓๓๕๕	105,600	10,000	10,000	10,000	10,000	10,000	10,000	20,000	10,000	5,000	10,000	600	-	105,600
- ๓๓๕๕	105,600	10,000	10,000	10,000	10,000	10,000	10,000	20,000	10,000	5,000	10,000	600	-	105,600
2. ค่าสาธารณูปโภค	38,400	3,200	3,200	3,200	3,200	3,200	3,200	3,200	3,200	3,200	3,200	3,200	3,200	38,400
1) ๓๓๕๕	38,400	3,200	3,200	3,200	3,200	3,200	3,200	3,200	3,200	3,200	3,200	3,200	3,200	38,400
- ๓๓๕๕	38,400	3,200	3,200	3,200	3,200	3,200	3,200	3,200	3,200	3,200	3,200	3,200	3,200	38,400
3. เงินอุดหนุน	2,434,800	155,000	185,000	220,000	160,000	130,000	265,000	300,000	195,000	124,800	310,000	300,000	90,000	2,434,800
1) ๓๓๕๕	2,434,800	155,000	185,000	220,000	160,000	130,000	265,000	300,000	195,000	124,800	310,000	300,000	90,000	2,434,800
- ๓๓๕๕	400,000	-	-	-	-	-	100,000	100,000	-	-	100,000	100,000	-	400,000
- ๓๓๕๕	400,000	-	35,000	50,000	10,000	30,000	50,000	50,000	25,000	50,000	50,000	50,000	-	400,000
- ๓๓๕๕	680,000	55,000	50,000	70,000	50,000	50,000	65,000	50,000	70,000	70,000	60,000	50,000	40,000	680,000
- ๓๓๕๕	954,800	100,000	100,000	100,000	100,000	50,000	50,000	100,000	100,000	4,800	100,000	100,000	50,000	954,800
4. รายจ่ายอื่น	50,000	-	-	30,000	-	-	10,000	-	-	-	-	10,000	-	50,000
1) ๓๓๕๕	50,000	-	-	30,000	-	-	10,000	-	-	-	-	10,000	-	50,000
- ๓๓๕๕	50,000	-	-	30,000	-	-	10,000	-	-	-	-	10,000	-	50,000
สถาบันปฏิบัติการชุมชนเพื่อการศึกษาแบบบูรณาการ	348,600	39,800	42,800	22,000	42,800	37,000	7,800	39,800	32,400	19,800	49,800	9,800	4,800	348,600
1. ค่าตอบแทนใช้สอยและวัสดุ	271,000	35,000	18,000	17,200	38,000	32,200	3,000	35,000	27,600	15,000	45,000	5,000	-	271,000



รายงานแผนการใช้จ่ายงบประมาณ จากงบประมาณเงินรายได้ ประจำปีงบประมาณ พ.ศ. 2565 (รายเดือน)
มหาวิทยาลัยเทคโนโลยีพระจอมเกล้าธนบุรี

แผนงาน ผลผลิต กิจกรรม หน่วยงาน รายการ	งบประมาณ จัดสรร	แผนการใช้งาน												รวม
		ต.ค.	พ.ย.	ธ.ค.	ม.ค.	ก.พ.	มี.ค.	เม.ย.	พ.ค.	มิ.ย.	ก.ค.	ส.ค.	ก.ย.	
1) บัญชีค่าใช้จ่าย	208,800	35,000	8,000	15,000	38,000	12,200	3,000	35,000	7,600	15,000	35,000	5,000	-	208,800
- บัญชีรายจ่ายดำเนินงาน	147,200	30,000	-	10,000	30,000	7,200	-	30,000	-	10,000	30,000	-	-	147,200
- บัญชีรายจ่ายดำเนินงาน	50,000	5,000	5,000	5,000	5,000	5,000	-	5,000	5,000	5,000	5,000	5,000	-	50,000
- บัญชีรายจ่ายดำเนินงาน	11,600	-	3,000	-	3,000	-	3,000	-	2,600	-	-	-	-	11,600
2) บัญชีรายจ่าย	62,200	-	10,000	2,200	-	20,000	-	-	20,000	-	10,000	-	-	62,200
- บัญชีรายจ่าย	62,200	-	10,000	2,200	-	20,000	-	-	20,000	-	10,000	-	-	62,200
2. ค่าสาธารณูปโภค	57,600	4,800	4,800	4,800	4,800	4,800	4,800	4,800	4,800	4,800	4,800	4,800	4,800	57,600
1) ค่าสาธารณูปโภค	57,600	4,800	4,800	4,800	4,800	4,800	4,800	4,800	4,800	4,800	4,800	4,800	4,800	57,600
- ค่าสาธารณูปโภค	57,600	4,800	4,800	4,800	4,800	4,800	4,800	4,800	4,800	4,800	4,800	4,800	4,800	57,600
3. ใช้จ่ายอื่น	20,000	-	20,000	-	-	-	-	-	-	-	-	-	-	20,000
1) ค่าใช้จ่ายอื่น	20,000	-	20,000	-	-	-	-	-	-	-	-	-	-	20,000
- ค่าใช้จ่ายอื่น	20,000	-	20,000	-	-	-	-	-	-	-	-	-	-	20,000
กิจกรรม : สนับสนุนการเรียนการสอนด้านสังคมศาสตร์	5,615,000	285,600	227,100	334,200	275,600	530,500	291,100	1,573,100	365,900	881,600	288,600	328,100	233,600	5,615,000
สำนักคอมพิวเตอร์ (สงขลา)	3,670,500	74,500	110,500	142,500	137,500	327,500	136,500	1,419,500	143,500	753,500	143,000	206,500	75,500	3,670,500
1. ค่าจ้างชั่วคราว	414,000	34,500	34,500	34,500	34,500	34,500	34,500	34,500	34,500	34,500	34,500	34,500	34,500	414,000
1) ค่าจ้างชั่วคราว	414,000	34,500	34,500	34,500	34,500	34,500	34,500	34,500	34,500	34,500	34,500	34,500	34,500	414,000
- ค่าจ้างชั่วคราว	414,000	34,500	34,500	34,500	34,500	34,500	34,500	34,500	34,500	34,500	34,500	34,500	34,500	414,000
2. ค่าตอบแทนใช้สอยและวัสดุ	2,519,500	27,000	43,000	75,000	60,000	260,000	69,000	1,361,000	75,000	365,000	74,500	73,000	37,000	2,519,500
1) ค่าตอบแทนใช้สอยและวัสดุ	217,000	15,000	15,000	18,000	15,000	15,000	20,000	18,000	20,000	20,000	21,000	20,000	20,000	217,000
- ค่าตอบแทนใช้สอยและวัสดุ	209,000	15,000	15,000	15,000	15,000	15,000	20,000	15,000	20,000	20,000	19,000	20,000	20,000	209,000



รายงานแผนการใช้จ่ายงบประมาณ จากงบประมาณเงินรายได้ ประจำปีงบประมาณ พ.ศ. 2565 (รายเดือน)
มหาวิทยาลัยทักษิณ

แผนงาน ผลผลิต กิจกรรม หน่วยงาน รายการ	งบประมาณ จัดสรร	แผนการใช้จ่าย											รวม	
		ต.ค.	พ.ย.	ธ.ค.	ม.ค.	ก.พ.	มี.ค.	เม.ย.	พ.ค.	มิ.ย.	ก.ค.	ส.ค.		ก.ย.
- ค่าเช่าที่ดิน	8,000	-	-	3,000	-	-	-	3,000	-	-	2,000	-	-	8,000
2) ค่าเช่าที่ดิน	335,000	5,000	18,000	38,000	30,000	38,000	24,000	40,000	28,000	38,000	30,000	38,000	8,000	335,000
- ค่าเช่าที่ดิน	100,000	5,000	8,000	8,000	10,000	8,000	9,000	10,000	8,000	8,000	10,000	8,000	8,000	100,000
- ค่าเช่าที่ดิน	150,000	-	-	30,000	-	30,000	-	30,000	-	30,000	-	30,000	-	150,000
- ค่าเช่าที่ดิน	85,000	-	10,000	-	20,000	-	15,000	-	20,000	-	20,000	-	-	85,000
3) ค่าเช่าที่ดิน	1,967,500	7,000	10,000	19,000	15,000	207,000	25,000	1,303,000	27,000	307,000	23,500	15,000	9,000	1,967,500
- ค่าเช่าที่ดิน	82,500	5,000	10,000	5,000	10,000	5,000	10,000	3,000	10,000	5,000	9,500	5,000	5,000	82,500
- ค่าเช่าที่ดิน	1,850,000	-	-	5,000	5,000	200,000	10,000	1,300,000	10,000	300,000	10,000	10,000	-	1,850,000
- ค่าเช่าที่ดิน	10,000	-	-	3,000	-	-	3,000	-	-	2,000	-	-	2,000	10,000
- ค่าเช่าที่ดิน	5,000	-	-	2,000	-	-	-	-	3,000	-	-	-	-	5,000
- ค่าเช่าที่ดิน	10,000	-	-	2,000	-	-	2,000	-	2,000	-	2,000	-	2,000	10,000
- ค่าเช่าที่ดิน	10,000	2,000	-	2,000	-	2,000	-	-	2,000	-	2,000	-	-	10,000
3. ค่าสาธารณูปโภค	42,000	3,000	3,000	3,000	3,000	3,000	3,000	4,000	4,000	4,000	4,000	4,000	4,000	42,000
1) ค่าสาธารณูปโภค	42,000	3,000	3,000	3,000	3,000	3,000	3,000	4,000	4,000	4,000	4,000	4,000	4,000	42,000
- ค่าสาธารณูปโภค	42,000	3,000	3,000	3,000	3,000	3,000	3,000	4,000	4,000	4,000	4,000	4,000	4,000	42,000
4. ใช้จ่ายอื่น	695,000	10,000	30,000	30,000	40,000	30,000	30,000	20,000	30,000	350,000	30,000	95,000	-	695,000
1) ใช้จ่ายอื่น	695,000	10,000	30,000	30,000	40,000	30,000	30,000	20,000	30,000	350,000	30,000	95,000	-	695,000
- ค่าใช้จ่ายอื่น	300,000	10,000	30,000	30,000	40,000	30,000	30,000	20,000	30,000	30,000	30,000	20,000	-	300,000
- ค่าใช้จ่ายอื่น (ICT)	300,000	-	-	-	-	-	-	-	-	300,000	-	-	-	300,000
- ค่าใช้จ่ายอื่น	95,000	-	-	-	-	-	-	-	-	20,000	-	75,000	-	95,000



รายงานแผนการใช้จ่ายงบประมาณ จากงบประมาณเงินรายได้ ประจำปีงบประมาณ พ.ศ. 2565 (รายเดือน)
มหาวิทยาลัยทักษิณ

แผนงาน ผลผลิต กิจกรรม หน่วยงาน รายการ	งบประมาณ จัดสรร	แผนการใช้จ่ายงาน											รวม	
		ต.ค.	พ.ย.	ธ.ค.	ม.ค.	ก.พ.	มี.ค.	เม.ย.	พ.ค.	มิ.ย.	ก.ค.	ส.ค.		ก.ย.
สำนักหอสมุด (สงขลา)	1,944,500	211,100	116,600	191,700	138,100	203,000	154,600	153,600	222,400	128,100	145,600	121,600	158,100	1,944,500
1. ค่าจ้างชั่วคราว	1,104,000	92,000	92,000	92,000	92,000	92,000	92,000	92,000	92,000	92,000	92,000	92,000	92,000	1,104,000
1) ค่าจ้างชั่วคราว	1,104,000	92,000	92,000	92,000	92,000	92,000	92,000	92,000	92,000	92,000	92,000	92,000	92,000	1,104,000
- ค่าจ้างชั่วคราว	1,104,000	92,000	92,000	92,000	92,000	92,000	92,000	92,000	92,000	92,000	92,000	92,000	92,000	1,104,000
2. ค่าตอบแทนใช้สอยและวัสดุ	533,500	115,600	21,100	36,200	42,600	57,500	34,100	43,100	31,900	32,600	50,100	26,100	42,600	533,500
1) ค่าตอบแทน	70,000	5,000	3,500	4,000	9,000	5,500	5,500	9,500	-	5,000	11,000	6,000	6,000	70,000
- ค่าตอบแทน	20,000	5,000	-	-	5,000	-	-	5,000	-	-	5,000	-	-	20,000
- ค่าตอบแทน	50,000	-	3,500	4,000	4,000	5,500	5,500	4,500	-	5,000	6,000	6,000	6,000	50,000
2) ค่าวัสดุ	199,200	80,600	4,600	9,600	14,600	18,100	13,600	6,600	14,600	9,600	12,600	10,100	4,600	199,200
- ค่าวัสดุ	10,000	-	-	-	-	10,000	-	-	-	-	-	-	-	10,000
- ค่าวัสดุ	8,000	-	-	-	-	2,500	-	2,000	-	2,000	-	1,500	-	8,000
- ค่าวัสดุ	55,200	4,600	4,600	4,600	4,600	4,600	4,600	4,600	4,600	4,600	4,600	4,600	4,600	55,200
- ค่าวัสดุ	22,000	2,000	-	5,000	-	1,000	4,000	-	2,000	3,000	1,000	4,000	-	22,000
- ค่าวัสดุ	30,000	-	-	-	10,000	-	5,000	-	8,000	-	7,000	-	-	30,000
- ค่าวัสดุ	74,000	74,000	-	-	-	-	-	-	-	-	-	-	-	74,000
3) ค่าวัสดุอื่น	264,300	30,000	13,000	22,600	19,000	33,900	15,000	27,000	17,300	18,000	26,500	10,000	32,000	264,300
- ค่าวัสดุอื่น	5,000	-	2,000	-	2,000	-	-	1,000	-	-	-	-	-	5,000
- ค่าวัสดุอื่น	6,900	-	2,000	-	-	1,900	-	-	1,500	-	1,500	-	-	6,900
- ค่าวัสดุอื่น	9,800	-	2,000	-	-	2,000	-	-	2,800	-	-	-	3,000	9,800
- ค่าวัสดุอื่น	10,000	-	-	3,000	-	-	3,000	-	-	2,000	-	-	2,000	10,000



รายงานแผนการใช้จ่ายงบประมาณ จากงบประมาณเงินรายได้ ประจำปีงบประมาณ พ.ศ. 2565 (รายเดือน)
มหาวิทยาลัยทักษิณ

แผนงาน ผลผลิต กิจกรรม หน่วยงาน รายการ	งบประมาณ จัดสรร	แผนการใช้จ่าย												รวม
		ต.ค.	พ.ย.	ธ.ค.	ม.ค.	ก.พ.	มี.ค.	เม.ย.	พ.ค.	มิ.ย.	ก.ค.	ส.ค.	ก.ย.	
- งบอุดหนุน	15,000	2,000	2,000	2,000	2,000	2,000	2,000	1,000	1,000	1,000	-	-	-	15,000
- งบอุดหนุน	10,000	3,000	-	-	-	3,000	-	-	2,000	-	-	-	2,000	10,000
- งบอุดหนุน	107,600	15,000	-	7,600	5,000	20,000	-	20,000	-	10,000	10,000	5,000	15,000	107,600
- งบอุดหนุน	100,000	10,000	5,000	10,000	10,000	5,000	10,000	5,000	10,000	5,000	15,000	5,000	10,000	100,000
3. ค่าสาธารณูปโภค	42,000	3,500	3,500	3,500	3,500	3,500	3,500	3,500	3,500	3,500	3,500	3,500	3,500	42,000
1) ค่าเช่า	42,000	3,500	3,500	3,500	3,500	3,500	3,500	3,500	3,500	3,500	3,500	3,500	3,500	42,000
- ค่าเช่า	42,000	3,500	3,500	3,500	3,500	3,500	3,500	3,500	3,500	3,500	3,500	3,500	3,500	42,000
4. รายจ่ายอื่น	265,000	-	-	60,000	-	50,000	25,000	15,000	95,000	-	-	-	20,000	265,000
1) ค่าวัสดุ	265,000	-	-	60,000	-	50,000	25,000	15,000	95,000	-	-	-	20,000	265,000
- ค่าวัสดุ Happy workplace	10,000	-	-	-	-	-	-	10,000	-	-	-	-	-	10,000
- ค่าวัสดุ PULINET	40,000	-	-	40,000	-	-	-	-	-	-	-	-	-	40,000
- ค่าวัสดุ	80,000	-	-	-	-	-	-	-	80,000	-	-	-	-	80,000
- ค่าวัสดุ	80,000	-	-	20,000	-	30,000	25,000	5,000	-	-	-	-	-	80,000
- ค่าวัสดุ	55,000	-	-	-	-	20,000	-	-	15,000	-	-	-	20,000	55,000
กิจกรรม : จัดการเรียนการสอนด้านสังคมศาสตร์	73,314,100	4,953,500	4,709,300	6,358,200	8,469,300	6,608,100	7,446,000	6,009,700	5,177,800	6,357,600	7,256,400	5,403,000	4,565,200	73,314,100
สำนักงานคณมนษุขยศาสตร์และสังคมศาสตร์	10,996,900	559,700	596,700	682,600	610,700	665,700	1,127,600	674,700	741,700	1,477,700	2,373,900	763,600	722,300	10,996,900
1. ค่าจ้างชั่วคราว	3,576,000	298,000	298,000	298,000	298,000	298,000	298,000	298,000	298,000	298,000	298,000	298,000	298,000	3,576,000
1) ค่าจ้าง	3,576,000	298,000	298,000	298,000	298,000	298,000	298,000	298,000	298,000	298,000	298,000	298,000	298,000	3,576,000
- ค่าจ้าง	3,576,000	298,000	298,000	298,000	298,000	298,000	298,000	298,000	298,000	298,000	298,000	298,000	298,000	3,576,000
2. ค่าตอบแทนใช้สอยและวัสดุ	1,793,800	123,800	128,800	151,700	130,800	130,800	162,700	133,800	130,800	164,700	226,800	162,700	146,400	1,793,800



รายงานแผนการใช้จ่ายงบประมาณ จากงบประมาณเงินรายได้ ประจำปีงบประมาณ พ.ศ. 2565 (รายเดือน)
มหาวิทยาลัยทักษิณ

แผนงาน ผลผลิต กิจกรรม หน่วยงาน รายการ	งบประมาณ จัดสรร	แผนการใช้งาน											รวม	
		ต.ค.	พ.ย.	ธ.ค.	ม.ค.	ก.พ.	มี.ค.	เม.ย.	พ.ค.	มิ.ย.	ก.ค.	ส.ค.		ก.ย.
1) ๑๑๑๑.๑	368,000	29,000	29,000	29,000	31,000	31,000	31,000	31,000	31,000	31,000	31,000	31,000	33,000	368,000
- ๑๑๑๑.๑.๑๑๑๑	60,000	5,000	5,000	5,000	5,000	5,000	5,000	5,000	5,000	5,000	5,000	5,000	5,000	60,000
- ๑๑๑๑.๑.๑๑๑๑.๑	288,000	24,000	24,000	24,000	24,000	24,000	24,000	24,000	24,000	24,000	24,000	24,000	24,000	288,000
- ๑๑๑๑.๑.๑๑๑๑.๑.๑	20,000	-	-	-	2,000	2,000	2,000	2,000	2,000	2,000	2,000	2,000	4,000	20,000
2) ๑๑๑๑.๑	733,800	46,800	51,800	61,700	51,800	51,800	61,700	51,800	51,800	61,700	125,800	51,700	65,400	733,800
- ๑๑๑๑.๑.๑๑๑๑	240,000	20,000	20,000	20,000	20,000	20,000	20,000	20,000	20,000	20,000	20,000	20,000	20,000	240,000
- ๑๑๑๑.๑.๑๑๑๑.๑	118,800	5,000	10,000	10,000	10,000	10,000	10,000	10,000	10,000	10,000	10,000	10,000	13,800	118,800
- ๑๑๑๑.๑.๑๑๑๑.๑.๑	60,000	5,000	5,000	5,000	5,000	5,000	5,000	5,000	5,000	5,000	5,000	5,000	5,000	60,000
- ๑๑๑๑.๑.๑๑๑๑.๑.๑	60,000	5,000	5,000	5,000	5,000	5,000	5,000	5,000	5,000	5,000	5,000	5,000	5,000	60,000
- ๑๑๑๑.๑.๑๑๑๑.๑.๑	141,000	11,800	11,800	11,700	11,800	11,800	11,700	11,800	11,800	11,700	11,800	11,700	11,600	141,000
- ๑๑๑๑.๑.๑๑๑๑.๑.๑	40,000	-	-	10,000	-	-	10,000	-	-	10,000	-	-	10,000	40,000
- ๑๑๑๑.๑.๑๑๑๑.๑.๑	74,000	-	-	-	-	-	-	-	-	-	74,000	-	-	74,000
3) ๑๑๑๑.๑	692,000	48,000	48,000	61,000	48,000	48,000	70,000	51,000	48,000	72,000	70,000	80,000	48,000	692,000
- ๑๑๑๑.๑.๑๑๑๑	300,000	25,000	25,000	25,000	25,000	25,000	25,000	25,000	25,000	25,000	25,000	25,000	25,000	300,000
- ๑๑๑๑.๑.๑๑๑๑.๑	292,000	20,000	20,000	20,000	20,000	20,000	20,000	20,000	20,000	22,000	40,000	50,000	20,000	292,000
- ๑๑๑๑.๑.๑๑๑๑.๑.๑	8,000	-	-	3,000	-	-	-	3,000	-	-	2,000	-	-	8,000
- ๑๑๑๑.๑.๑๑๑๑.๑.๑	42,000	3,000	3,000	3,000	3,000	3,000	5,000	3,000	3,000	5,000	3,000	5,000	3,000	42,000
- ๑๑๑๑.๑.๑๑๑๑.๑.๑	50,000	-	-	10,000	-	-	20,000	-	-	20,000	-	-	-	50,000
3. ค่าสาธารณูปโภค	154,800	12,900	12,900	12,900	12,900	12,900	12,900	12,900	12,900	12,900	12,900	12,900	12,900	154,800
1) ๑๑๑๑.๑.๑๑๑๑	154,800	12,900	12,900	12,900	12,900	12,900	12,900	12,900	12,900	12,900	12,900	12,900	12,900	154,800



รายงานแผนการใช้จ่ายงบประมาณ จากงบประมาณเงินรายได้ ประจำปีงบประมาณ พ.ศ. 2565 (รายเดือน)
มหาวิทยาลัยทักษิณ

แผนงาน ผลผลิต กิจกรรม หน่วยงาน รายการ	งบประมาณ จัดสรร	แผนการใช้งาน											รวม	
		ต.ค.	พ.ย.	ธ.ค.	ม.ค.	ก.พ.	มี.ค.	เม.ย.	พ.ค.	มิ.ย.	ก.ค.	ส.ค.		ก.ย.
- ค่าเช่าอาคาร	154,800	12,900	12,900	12,900	12,900	12,900	12,900	12,900	12,900	12,900	12,900	12,900	12,900	154,800
4. ค่าครุภัณฑ์ ที่ดินและสิ่งก่อสร้าง	382,000	-	-	-	-	-	382,000	-	-	-	-	-	-	382,000
1) ค่าครุภัณฑ์	382,000	-	-	-	-	-	382,000	-	-	-	-	-	-	382,000
- ค่าเช่าอาคาร	382,000	-	-	-	-	-	382,000	-	-	-	-	-	-	382,000
5. เงินอุดหนุน	2,135,000	68,000	105,000	158,000	112,000	162,000	220,000	173,000	238,000	291,000	275,000	170,000	163,000	2,135,000
1) เงินอุดหนุน	2,135,000	68,000	105,000	158,000	112,000	162,000	220,000	173,000	238,000	291,000	275,000	170,000	163,000	2,135,000
- ค่าเช่าอาคาร	150,000	-	10,000	20,000	10,000	10,000	20,000	10,000	10,000	20,000	10,000	10,000	20,000	150,000
- ค่าเช่าอาคาร	40,000	-	-	-	-	-	-	-	10,000	10,000	10,000	10,000	-	40,000
- ค่าเช่าอาคาร	200,000	-	-	-	-	-	-	-	50,000	50,000	50,000	50,000	-	200,000
- ค่าเช่าอาคาร	250,000	20,000	20,000	25,000	20,000	20,000	20,000	20,000	20,000	20,000	20,000	20,000	25,000	250,000
- ค่าเช่าอาคาร	150,000	5,000	10,000	20,000	10,000	10,000	20,000	10,000	10,000	20,000	10,000	10,000	15,000	150,000
- ค่าเช่าอาคาร	50,000	-	-	-	-	-	-	-	-	20,000	30,000	-	-	50,000
- ค่าเช่าอาคาร	380,000	20,000	30,000	40,000	30,000	30,000	40,000	30,000	30,000	30,000	40,000	30,000	30,000	380,000
- ค่าเช่าอาคาร	50,000	-	-	-	5,000	5,000	5,000	5,000	10,000	5,000	10,000	5,000	-	50,000
- ค่าเช่าอาคาร	50,000	3,000	5,000	3,000	5,000	5,000	3,000	5,000	5,000	3,000	5,000	5,000	3,000	50,000
- ค่าเช่าอาคาร	15,000	-	-	-	2,000	2,000	2,000	3,000	3,000	3,000	-	-	-	15,000
- ค่าเช่าอาคาร	200,000	10,000	10,000	30,000	10,000	10,000	30,000	10,000	10,000	30,000	10,000	10,000	30,000	200,000
- ค่าเช่าอาคาร	250,000	10,000	20,000	20,000	20,000	20,000	20,000	20,000	20,000	20,000	20,000	20,000	40,000	250,000
- ค่าเช่าอาคาร	350,000	-	-	-	-	-	50,000	60,000	60,000	60,000	60,000	60,000	-	350,000
6. รายจ่ายอื่น	2,955,300	57,000	52,000	62,000	57,000	62,000	52,000	57,000	62,000	711,100	1,561,200	120,000	102,000	2,955,300



รายงานแผนการใช้จ่ายงบประมาณ จากงบประมาณเงินรายได้ ประจำปีงบประมาณ พ.ศ. 2565 (รายเดือน)
มหาวิทยาลัยทักซิม

แผนงาน ผลผลิต กิจกรรม หน่วยงาน รายการ	งบประมาณ จัดสรร	แผนการใช้งาน											รวม	
		ต.ค.	พ.ย.	ธ.ค.	ม.ค.	ก.พ.	มี.ค.	เม.ย.	พ.ค.	มิ.ย.	ก.ค.	ส.ค.		ก.ย.
1) ฝึกอบรมบุคลากร	2,955,300	57,000	52,000	62,000	57,000	62,000	52,000	57,000	62,000	711,100	1,561,200	120,000	102,000	2,955,300
- ฝึกอบรมบุคลากร	100,000	5,000	10,000	10,000	5,000	10,000	10,000	5,000	10,000	10,000	5,000	10,000	10,000	100,000
- ฝึกอบรมบุคลากร	200,000	20,000	10,000	20,000	20,000	20,000	10,000	20,000	20,000	20,000	10,000	20,000	10,000	200,000
- ฝึกอบรมบุคลากร	595,100	-	-	-	-	-	-	-	-	595,100	-	-	-	595,100
- ฝึกอบรมบุคลากร	100,000	-	-	-	-	-	-	-	-	-	100,000	-	-	100,000
- ฝึกอบรมบุคลากร	595,100	-	-	-	-	-	-	-	-	-	595,100	-	-	595,100
- ฝึกอบรมบุคลากร	765,100	-	-	-	-	-	-	-	-	-	765,100	-	-	765,100
- ฝึกอบรมบุคลากร	200,000	16,000	16,000	16,000	16,000	16,000	16,000	16,000	16,000	20,000	20,000	20,000	12,000	200,000
- ฝึกอบรมบุคลากร	200,000	16,000	16,000	16,000	16,000	16,000	16,000	16,000	16,000	16,000	16,000	20,000	20,000	200,000
- สนับสนุนการนำเสนอผลงานวิจัย ของนิสิตระดับปริญญาตรีแ..	200,000	-	-	-	-	-	-	-	-	50,000	50,000	50,000	50,000	200,000
สาขาวิชาบรรณารักษศาสตร์และสารสนเทศศาสตร์	623,800	18,700	30,900	42,500	57,800	51,000	108,200	49,700	29,700	59,700	55,700	102,000	17,900	623,800
1. ค่าตอบแทนใช้สอยและวัสดุ	206,000	11,200	11,200	20,000	14,200	14,500	16,200	11,200	11,200	16,200	6,200	73,500	400	206,000
1) วัสดุสิ้นเปลือง	73,000	-	-	-	-	-	-	-	-	-	-	73,000	-	73,000
- วัสดุสิ้นเปลือง (กระดาษ)	73,000	-	-	-	-	-	-	-	-	-	-	73,000	-	73,000
2) วัสดุสิ้นเปลือง	126,400	11,200	11,200	16,700	14,200	11,200	16,200	11,200	11,200	16,200	6,200	500	400	126,400
- วัสดุสิ้นเปลือง (กระดาษ)	4,800	400	400	400	400	400	400	400	400	400	400	400	400	4,800
- วัสดุสิ้นเปลือง (กระดาษ)	50,000	5,000	5,000	5,000	5,000	5,000	5,000	5,000	5,000	5,000	5,000	-	-	50,000
- วัสดุสิ้นเปลือง (กระดาษ)	3,100	300	300	300	300	300	300	300	300	300	300	100	-	3,100
- วัสดุสิ้นเปลือง (กระดาษ)	60,000	5,000	5,000	10,000	5,000	5,000	10,000	5,000	5,000	10,000	-	-	-	60,000
- วัสดุสิ้นเปลือง (กระดาษ)	5,000	500	500	500	500	500	500	500	500	500	500	-	-	5,000



รายงานแผนการใช้จ่ายงบประมาณ จากงบประมาณเงินรายได้ ประจำปีงบประมาณ พ.ศ. 2565 (รายเดือน)
มหาวิทยาลัยทักษิณ

แผนงาน ผลผลิต กิจกรรม หน่วยงาน รายการ	งบประมาณ จัดสรร	แผนการใช้จ่าย											รวม	
		ต.ค.	พ.ย.	ธ.ค.	ม.ค.	ก.พ.	มี.ค.	เม.ย.	พ.ค.	มิ.ย.	ก.ค.	ส.ค.		ก.ย.
1. ค่าตอบแทนใช้สอยและวัสดุ	260,600	15,800	24,000	31,800	14,000	15,000	17,000	15,000	25,000	12,000	11,000	61,000	19,000	260,600
1) ค่าตอบแทนใช้สอย	94,200	4,200	2,000	5,000	2,000	2,000	4,000	2,000	15,000	2,000	2,000	52,000	2,000	94,200
- ค่าตอบแทนใช้สอย	50,000	-	-	-	-	-	-	-	-	-	-	50,000	-	50,000
- ค่าตอบแทนใช้สอย	26,200	4,200	2,000	2,000	2,000	2,000	2,000	2,000	2,000	2,000	2,000	2,000	2,000	26,200
- ค่าตอบแทนใช้สอย	18,000	-	-	3,000	-	-	2,000	-	13,000	-	-	-	-	18,000
2) ค่าวัสดุ	141,600	11,600	11,000	13,000	12,000	13,000	13,000	13,000	10,000	10,000	9,000	9,000	17,000	141,600
- ค่าวัสดุ	18,000	2,000	2,000	3,000	2,000	3,000	3,000	3,000	-	-	-	-	-	18,000
- ค่าวัสดุ	104,000	8,000	8,000	8,000	8,000	8,000	8,000	8,000	8,000	8,000	8,000	8,000	16,000	104,000
- ค่าวัสดุ	19,600	1,600	1,000	2,000	2,000	2,000	2,000	2,000	2,000	2,000	1,000	1,000	1,000	19,600
3) ค่าครุภัณฑ์	24,800	-	11,000	13,800	-	-	-	-	-	-	-	-	-	24,800
- ค่าครุภัณฑ์	1,000	-	-	1,000	-	-	-	-	-	-	-	-	-	1,000
- ค่าครุภัณฑ์	1,000	-	-	1,000	-	-	-	-	-	-	-	-	-	1,000
- ค่าครุภัณฑ์	2,800	-	1,000	1,800	-	-	-	-	-	-	-	-	-	2,800
- ค่าครุภัณฑ์	20,000	-	10,000	10,000	-	-	-	-	-	-	-	-	-	20,000
2. ค่าสาธารณูปโภค	6,000	500	500	500	500	500	500	500	500	500	500	500	500	6,000
1) ค่าสาธารณูปโภค	6,000	500	500	500	500	500	500	500	500	500	500	500	500	6,000
- ค่าสาธารณูปโภค	6,000	500	500	500	500	500	500	500	500	500	500	500	500	6,000
3. ค่าครุภัณฑ์ ที่ดินและสิ่งก่อสร้าง	57,000	-	-	-	-	-	57,000	-	-	-	-	-	-	57,000
1) ค่าครุภัณฑ์	57,000	-	-	-	-	-	57,000	-	-	-	-	-	-	57,000
- ค่าครุภัณฑ์	57,000	-	-	-	-	-	57,000	-	-	-	-	-	-	57,000



รายงานแผนการใช้จ่ายงบประมาณ จากงบประมาณเงินรายได้ ประจำปีงบประมาณ พ.ศ. 2565 (รายเดือน)
มหาวิทยาลัยทักษิณ

แผนงาน ผลผลิต กิจกรรม หน่วยงาน รายการ	งบประมาณ จัดสรร	แผนการใช้งาน											รวม	
		ต.ค.	พ.ย.	ธ.ค.	ม.ค.	ก.พ.	มี.ค.	เม.ย.	พ.ค.	มิ.ย.	ก.ค.	ส.ค.		ก.ย.
4. เงินอุดหนุน	373,000	9,000	34,000	47,000	34,000	32,000	38,000	30,000	25,000	51,000	46,000	27,000	-	373,000
1) อุดหนุน	373,000	9,000	34,000	47,000	34,000	32,000	38,000	30,000	25,000	51,000	46,000	27,000	-	373,000
- อุดหนุน	30,000	3,000	2,000	5,000	5,000	5,000	5,000	5,000	-	-	-	-	-	30,000
- อุดหนุน	20,000	1,000	1,000	2,000	2,000	2,000	2,000	2,000	2,000	2,000	2,000	2,000	-	20,000
- อุดหนุน	60,000	-	5,000	5,000	5,000	5,000	5,000	5,000	5,000	5,000	10,000	10,000	-	60,000
- อุดหนุน	5,000	-	-	-	-	-	-	-	-	-	2,000	3,000	-	5,000
- อุดหนุน	50,000	-	20,000	30,000	-	-	-	-	-	-	-	-	-	50,000
- อุดหนุน	17,000	-	-	-	7,000	5,000	5,000	-	-	-	-	-	-	17,000
- อุดหนุน	5,000	-	-	-	-	-	5,000	-	-	20,000	20,000	-	-	45,000
- อุดหนุน	95,000	5,000	5,000	5,000	10,000	10,000	10,000	10,000	10,000	10,000	10,000	10,000	-	95,000
- อุดหนุน	16,000	-	-	-	5,000	5,000	6,000	-	-	-	-	-	-	16,000
- อุดหนุน	20,000	-	-	-	-	-	-	5,000	5,000	10,000	-	-	-	20,000
- อุดหนุน	5,000	-	1,000	-	-	-	-	-	-	-	2,000	2,000	-	5,000
- อุดหนุน	10,000	-	-	-	-	-	-	3,000	3,000	4,000	-	-	-	10,000
5. รายจ่ายอื่น	27,400	-	-	-	-	-	-	-	-	-	27,400	-	-	27,400
1) ค่าตอบแทน	27,400	-	-	-	-	-	-	-	-	-	27,400	-	-	27,400
- ค่าตอบแทน	27,400	-	-	-	-	-	-	-	-	-	27,400	-	-	27,400
สาขาวิชาภูมิศาสตร์	201,000	7,000	44,700	16,000	25,000	36,200	38,000	8,000	4,600	2,000	12,500	6,000	1,000	201,000
1. ค่าตอบแทนใช้สอยและวัสดุ	47,800	6,500	10,500	1,500	3,500	6,700	7,500	6,500	3,100	500	500	500	500	47,800
1) ค่าตอบแทน	4,200	1,000	1,000	1,000	-	1,200	-	-	-	-	-	-	-	4,200



รายงานแผนการใช้จ่ายงบประมาณ จากงบประมาณเงินรายได้ ประจำปีงบประมาณ พ.ศ. 2565 (รายเดือน)
มหาวิทยาลัยทักษิณ

แผนงาน ผลผลิต กิจกรรม หน่วยงาน รายการ	งบประมาณ จัดสรร	แผนการใช้จ่าย											รวม	
		ต.ค.	พ.ย.	ธ.ค.	ม.ค.	ก.พ.	มี.ค.	เม.ย.	พ.ค.	มิ.ย.	ก.ค.	ส.ค.		ก.ย.
- ค่าเช่ารถจักรยานยนต์	4,200	1,000	1,000	1,000	-	1,200	-	-	-	-	-	-	-	4,200
2) ค่าเช่ารถจักรยานยนต์	39,600	5,500	7,500	500	2,500	5,500	7,500	5,500	3,100	500	500	500	500	39,600
- ค่าเช่ารถจักรยานยนต์	25,000	5,000	5,000	-	-	5,000	5,000	5,000	-	-	-	-	-	25,000
- ค่าเช่ารถจักรยานยนต์	6,000	500	500	500	500	500	500	500	500	500	500	500	500	6,000
- ค่าเช่ารถจักรยานยนต์	8,600	-	2,000	-	2,000	-	2,000	-	2,600	-	-	-	-	8,600
3) ค่าเช่ารถจักรยานยนต์	4,000	-	2,000	-	1,000	-	-	1,000	-	-	-	-	-	4,000
- ค่าเช่ารถจักรยานยนต์	4,000	-	2,000	-	1,000	-	-	1,000	-	-	-	-	-	4,000
2. ค่าสาธารณูปโภค	6,000	500	500	500	500	500	500	500	500	500	500	500	500	6,000
1) ค่าเช่ารถจักรยานยนต์	6,000	500	500	500	500	500	500	500	500	500	500	500	500	6,000
- ค่าเช่ารถจักรยานยนต์	6,000	500	500	500	500	500	500	500	500	500	500	500	500	6,000
3. เงินอุดหนุน	137,700	-	33,700	14,000	21,000	29,000	30,000	1,000	1,000	1,000	2,000	5,000	-	137,700
1) ค่าเช่ารถจักรยานยนต์	137,700	-	33,700	14,000	21,000	29,000	30,000	1,000	1,000	1,000	2,000	5,000	-	137,700
- ค่าเช่ารถจักรยานยนต์	25,000	-	5,000	5,000	5,000	5,000	5,000	-	-	-	-	-	-	25,000
- ค่าเช่ารถจักรยานยนต์	39,700	-	9,700	5,000	5,000	10,000	10,000	-	-	-	-	-	-	39,700
- ค่าเช่ารถจักรยานยนต์	10,000	-	2,000	2,000	2,000	2,000	2,000	-	-	-	-	-	-	10,000
- ค่าเช่ารถจักรยานยนต์	5,000	-	-	-	-	2,000	3,000	-	-	-	-	-	-	5,000
- ค่าเช่ารถจักรยานยนต์	5,000	-	-	-	-	-	-	-	-	-	5,000	-	-	5,000
- ค่าเช่ารถจักรยานยนต์	10,000	-	2,000	2,000	2,000	2,000	2,000	-	-	-	-	-	-	10,000
- ค่าเช่ารถจักรยานยนต์	15,000	-	15,000	-	-	-	-	-	-	-	-	-	-	15,000
- ค่าเช่ารถจักรยานยนต์	5,000	-	-	-	1,000	2,000	2,000	-	-	-	-	-	-	5,000



รายงานแผนการใช้จ่ายงบประมาณ จากงบประมาณเงินรายได้ ประจำปีงบประมาณ พ.ศ. 2565 (รายเดือน)
มหาวิทยาลัยทักษิณ

แผนงาน ผลผลิต กิจกรรม หน่วยงาน รายการ	งบประมาณ จัดสรร	แผนการใช้งาน											รวม	
		ต.ค.	พ.ย.	ธ.ค.	ม.ค.	ก.พ.	มี.ค.	เม.ย.	พ.ค.	มิ.ย.	ก.ค.	ส.ค.		ก.ย.
- งบดำเนินงาน	10,000	-	-	-	10,000	-	-	-	-	-	-	-	-	10,000
- งบดำเนินงาน	30,000	-	-	-	-	-	30,000	-	-	-	-	-	-	30,000
- งบดำเนินงาน	5,000	-	-	-	-	-	-	-	-	5,000	-	-	-	5,000
- งบดำเนินงาน	10,000	-	-	-	-	-	-	10,000	-	-	-	-	-	10,000
- งบดำเนินงาน	10,000	-	-	-	-	-	-	-	-	-	-	10,000	-	10,000
- งบดำเนินงาน	230,000	-	-	-	30,000	30,000	30,000	30,000	30,000	30,000	50,000	-	-	230,000
- โครงการส่งเสริมอนุรักษ์ภูมิปัญญาและศิลปวัฒนธรรมท้องถิ่น..	20,000	-	-	5,000	5,000	10,000	-	-	-	-	-	-	-	20,000
- งบดำเนินงาน	10,000	5,000	5,000	-	-	-	-	-	-	-	-	-	-	10,000
- งบดำเนินงาน	10,000	-	-	-	2,000	3,000	5,000	-	-	-	-	-	-	10,000
5. รายจ่ายอื่น	41,000	-	-	-	-	-	-	-	-	-	41,000	-	-	41,000
1) งบดำเนินงาน	41,000	-	-	-	-	-	-	-	-	-	41,000	-	-	41,000
- งบดำเนินงาน	12,300	-	-	-	-	-	-	-	-	-	12,300	-	-	12,300
- งบดำเนินงาน	10,400	-	-	-	-	-	-	-	-	-	10,400	-	-	10,400
- งบดำเนินงาน	18,300	-	-	-	-	-	-	-	-	-	18,300	-	-	18,300
สาขาวิชาภาษาตะวันออก	992,200	3,800	30,700	72,800	47,700	56,200	197,000	76,600	73,100	76,500	124,900	207,900	25,000	992,200
1. ค่าตอบแทนใช้สอยและวัสดุ	313,900	1,300	3,400	37,500	6,400	11,900	40,200	11,300	20,800	18,200	11,800	136,600	14,500	313,900
1) งบดำเนินงาน	132,800	-	-	-	-	-	-	-	-	-	-	132,800	-	132,800
- งบดำเนินงาน	19,300	-	-	-	-	-	-	-	-	-	-	19,300	-	19,300
- งบดำเนินงาน	13,500	-	-	-	-	-	-	-	-	-	-	13,500	-	13,500
- งบดำเนินงาน	100,000	-	-	-	-	-	-	-	-	-	-	100,000	-	100,000



รายงานแผนการใช้จ่ายงบประมาณ จากงบประมาณเงินรายได้ ประจำปีงบประมาณ พ.ศ. 2565 (รายเดือน)
มหาวิทยาลัยทักษิณ

แผนงาน ผลผลิต กิจกรรม หน่วยงาน รายการ	งบประมาณ จัดสรร	แผนการใช้จ่ายงาน											รวม		
		ต.ค.	พ.ย.	ธ.ค.	ม.ค.	ก.พ.	มี.ค.	เม.ย.	พ.ค.	มิ.ย.	ก.ค.	ส.ค.		ก.ย.	
- งบสำรองจ่าย (ญี่ปุ่น)	12,100	-	-	-	-	-	-	-	-	-	-	12,100	-	-	12,100
- งบดำเนินงาน (ญี่ปุ่น)	1,800	-	-	-	-	-	-	-	-	-	-	1,800	-	-	1,800
- งบดำเนินงาน (อาเซียน)	5,600	-	-	-	-	-	-	-	-	-	-	5,600	-	-	5,600
- งบดำเนินงาน (อาเซียน) (อาเซียน)	50,000	2,000	3,000	3,000	3,000	4,000	5,000	5,000	5,000	5,000	5,000	5,000	5,000	5,000	50,000
- งบดำเนินงาน (อาเซียน)	22,100	-	-	-	-	-	-	-	-	-	-	22,100	-	-	22,100
- งบดำเนินงาน (อาเซียน)	50,000	-	3,000	3,000	4,000	5,000	5,000	5,000	5,000	5,000	5,000	5,000	5,000	5,000	50,000
โครงการจัดการศึกษาระดับปริญญาเอก ปร.ด.พัฒนธรรมศึกษา	197,000	1,500	11,500	13,000	77,000	67,400	2,000	1,000	1,000	1,000	1,000	20,600	500	500	197,000
1. ค่าตอบแทนใช้สอยและวัสดุ	146,400	1,500	1,500	2,000	67,000	67,400	2,000	1,000	1,000	1,000	1,000	1,000	500	500	146,400
1) ค่าตอบแทนใช้สอย	146,400	1,500	1,500	2,000	67,000	67,400	2,000	1,000	1,000	1,000	1,000	1,000	500	500	146,400
- ค่าตอบแทนใช้สอย (อาเซียน)	6,000	1,000	1,000	1,000	1,000	1,000	1,000	-	-	-	-	-	-	-	6,000
- ค่าตอบแทนใช้สอย (อาเซียน)	10,000	500	500	1,000	1,000	1,000	1,000	1,000	1,000	1,000	1,000	1,000	500	500	10,000
- ค่าตอบแทนใช้สอย (อาเซียน)	130,400	-	-	-	65,000	65,400	-	-	-	-	-	-	-	-	130,400
2. เงินอุดหนุน	31,000	-	10,000	11,000	10,000	-	-	-	-	-	-	-	-	-	31,000
1) เงินอุดหนุน	31,000	-	10,000	11,000	10,000	-	-	-	-	-	-	-	-	-	31,000
- เงินอุดหนุน (อาเซียน)	31,000	-	10,000	11,000	10,000	-	-	-	-	-	-	-	-	-	31,000
3. ใช้จ่ายอื่น	19,600	-	-	-	-	-	-	-	-	-	-	19,600	-	-	19,600
1) ใช้จ่ายอื่น	19,600	-	-	-	-	-	-	-	-	-	-	19,600	-	-	19,600
- ใช้จ่ายอื่น (อาเซียน)	9,800	-	-	-	-	-	-	-	-	-	-	9,800	-	-	9,800
- ใช้จ่ายอื่น (อาเซียน)	9,800	-	-	-	-	-	-	-	-	-	-	9,800	-	-	9,800
สาขาวิชารัฐประศาสนศาสตร์และการจัดการทรัพยากรมนุษย์	797,100	38,500	70,200	60,900	77,200	71,000	153,500	49,500	60,600	62,000	86,000	38,600	29,100	797,100	



รายงานแผนการใช้จ่ายงบประมาณ จากงบประมาณเงินรายได้ ประจำปีงบประมาณ พ.ศ. 2565 (รายเดือน)
มหาวิทยาลัยทักษิณ

แผนงาน ผลผลิต กิจกรรม หน่วยงาน รายการ	งบประมาณ จัดสรร	แผนการใช้จ่ายงาน											รวม	
		ต.ค.	พ.ย.	ธ.ค.	ม.ค.	ก.พ.	มี.ค.	เม.ย.	พ.ค.	มิ.ย.	ก.ค.	ส.ค.		ก.ย.
1. ค่าตอบแทนใช้สอยและวัสดุ	162,500	1,400	21,700	10,400	21,200	22,500	9,200	10,500	21,100	10,000	21,300	11,600	1,600	162,500
1) วัสดุ	9,000	600	600	600	600	600	600	600	600	600	600	2,000	1,000	9,000
- วัสดุ	9,000	600	600	600	600	600	600	600	600	600	600	2,000	1,000	9,000
2) วัสดุ	150,600	800	20,600	9,400	20,600	21,400	8,600	9,400	20,000	9,400	20,700	9,100	600	150,600
- วัสดุ	6,000	-	600	600	600	600	600	600	-	600	600	600	600	6,000
- วัสดุ	75,000	-	7,500	7,500	7,500	7,500	7,500	7,500	7,500	7,500	7,500	7,500	-	75,000
- วัสดุ	5,000	-	500	500	500	500	500	500	500	500	500	500	-	5,000
- วัสดุ	60,100	-	12,000	-	12,000	12,000	-	-	12,000	-	12,100	-	-	60,100
- วัสดุ	4,500	800	-	800	-	800	-	800	-	800	-	500	-	4,500
3) วัสดุ	2,900	-	500	400	-	500	-	500	500	-	-	500	-	2,900
- วัสดุ	2,500	-	500	-	-	500	-	500	500	-	-	500	-	2,500
- วัสดุ	400	-	-	400	-	-	-	-	-	-	-	-	-	400
2. ค่าสาธารณูปโภค	6,000	500	500	500	500	500	500	500	500	500	500	500	500	6,000
1) วัสดุ	6,000	500	500	500	500	500	500	500	500	500	500	500	500	6,000
- วัสดุ	6,000	500	500	500	500	500	500	500	500	500	500	500	500	6,000
3. ค่าครุภัณฑ์ ที่ดินและสิ่งก่อสร้าง	95,800	-	-	-	-	-	95,800	-	-	-	-	-	-	95,800
1) วัสดุ	95,800	-	-	-	-	-	95,800	-	-	-	-	-	-	95,800
- วัสดุ	95,800	-	-	-	-	-	95,800	-	-	-	-	-	-	95,800
4. เงินอุดหนุน	500,100	36,600	48,000	50,000	55,500	48,000	48,000	38,500	39,000	51,500	31,500	26,500	27,000	500,100
1) วัสดุ	500,100	36,600	48,000	50,000	55,500	48,000	48,000	38,500	39,000	51,500	31,500	26,500	27,000	500,100



รายงานแผนการใช้จ่ายงบประมาณ จากงบประมาณเงินรายได้ ประจำปีงบประมาณ พ.ศ. 2565 (รายเดือน)
มหาวิทยาลัยทักษิณ

แผนงาน ผลผลิต กิจกรรม หน่วยงาน รายการ	งบประมาณ จัดสรร	แผนการใช้จ่ายงาน											รวม	
		ต.ค.	พ.ย.	ธ.ค.	ม.ค.	ก.พ.	มี.ค.	เม.ย.	พ.ค.	มิ.ย.	ก.ค.	ส.ค.		ก.ย.
- งบดำเนินงาน (E0C0C00)	10,000	-	-	-	-	-	-	2,000	3,000	5,000	-	-	-	10,000
- งบดำเนินงาน (E0C0C00) 15,000	15,000	-	-	-	-	-	-	5,000	5,000	5,000	-	-	-	15,000
- งบดำเนินงาน (E0C0C00) 15,000	15,000	-	-	-	-	-	-	-	-	-	5,000	5,000	5,000	15,000
- งบดำเนินงาน (E0C0C00) 100,000	100,000	10,000	10,000	10,000	10,000	10,000	10,000	10,000	10,000	20,000	-	-	-	100,000
- งบดำเนินงาน (A) 90,000	90,000	10,000	20,000	20,000	20,000	10,000	10,000	-	-	-	-	-	-	90,000
- งบดำเนินงาน (A) 17,500	17,500	-	-	-	2,000	3,000	3,000	3,000	3,000	3,500	-	-	-	17,500
- งบดำเนินงาน (A) 40,000	40,000	3,000	3,000	3,000	3,000	3,000	3,000	3,000	3,000	3,000	3,000	5,000	5,000	40,000
- โครงการสนับสนุนการเผยแพร่ผลงานสำหรับนิสิตระดับปริญญา..	25,000	2,000	3,000	5,000	5,000	5,000	5,000	-	-	-	-	-	-	25,000
- งบดำเนินงาน HRM Family (A) 60,000	60,000	5,000	5,000	5,000	5,000	5,000	5,000	5,000	5,000	5,000	5,000	5,000	5,000	60,000
- งบดำเนินงาน (A) 36,600	36,600	2,600	2,000	2,000	3,000	3,000	3,000	3,000	3,000	3,000	4,000	4,000	4,000	36,600
- งบดำเนินงาน (A) 45,000	45,000	2,000	3,000	3,000	3,000	4,000	4,000	4,000	4,000	4,000	5,000	5,000	4,000	45,000
- งบดำเนินงาน (A) 4,000	4,000	-	-	-	1,000	1,500	1,500	-	-	-	-	-	-	4,000
- งบดำเนินงาน (A) 7,000	7,000	-	-	-	-	-	-	-	-	-	7,000	-	-	7,000
- งบดำเนินงาน (A) 5,000	5,000	-	-	-	1,000	1,000	1,000	1,000	500	500	-	-	-	5,000
- งบดำเนินงาน (A) 25,000	25,000	2,000	2,000	2,000	2,000	2,000	2,000	2,000	2,000	2,000	2,000	2,000	3,000	25,000
- งบดำเนินงาน (A) 5,000	5,000	-	-	-	500	500	500	500	500	500	500	500	1,000	5,000
5. รายจ่ายอื่น	32,700	-	-	-	-	-	-	-	-	-	32,700	-	-	32,700
1) งบดำเนินงาน	32,700	-	-	-	-	-	-	-	-	-	32,700	-	-	32,700
- งบดำเนินงาน (A) 22,100	22,100	-	-	-	-	-	-	-	-	-	22,100	-	-	22,100
- งบดำเนินงาน (A) 10,600	10,600	-	-	-	-	-	-	-	-	-	10,600	-	-	10,600



รายงานแผนการใช้จ่ายงบประมาณ จากงบประมาณเงินรายได้ ประจำปีงบประมาณ พ.ศ. 2565 (รายเดือน)
มหาวิทยาลัยทักษิณ

แผนงาน ผลผลิต กิจกรรม หน่วยงาน รายการ	งบประมาณ จัดสรร	แผนการใช้จ่ายงาน											รวม	
		ต.ค.	พ.ย.	ธ.ค.	ม.ค.	ก.พ.	มี.ค.	เม.ย.	พ.ค.	มิ.ย.	ก.ค.	ส.ค.		ก.ย.
สำนักงานคณะกรรมการการศึกษาศาสตร์	13,370,600	786,000	710,500	1,546,100	1,612,100	1,062,100	962,100	1,556,200	1,047,100	962,100	962,100	1,152,100	1,012,100	13,370,600
1. ค่าจ้างชั่วคราว	1,719,000	143,200	143,200	143,200	143,200	143,200	143,200	143,200	143,200	143,200	143,200	143,200	143,800	1,719,000
1) ค่าจ้างชั่วคราว	1,719,000	143,200	143,200	143,200	143,200	143,200	143,200	143,200	143,200	143,200	143,200	143,200	143,800	1,719,000
- ค่าจ้างชั่วคราว	1,719,000	143,200	143,200	143,200	143,200	143,200	143,200	143,200	143,200	143,200	143,200	143,200	143,800	1,719,000
2. ค่าตอบแทนใช้สอยและวัสดุ	2,962,600	205,300	68,900	318,900	143,900	368,900	218,900	168,900	368,900	143,900	368,900	168,900	418,300	2,962,600
1) ค่าตอบแทน	668,200	51,500	51,500	51,500	76,500	51,500	51,500	51,500	51,500	76,500	51,500	51,500	51,700	668,200
- ค่าตอบแทน	138,200	11,500	11,500	11,500	11,500	11,500	11,500	11,500	11,500	11,500	11,500	11,500	11,700	138,200
- ค่าตอบแทน	50,000	-	-	-	25,000	-	-	-	-	25,000	-	-	-	50,000
- ค่าตอบแทน	336,000	28,000	28,000	28,000	28,000	28,000	28,000	28,000	28,000	28,000	28,000	28,000	28,000	336,000
- ค่าตอบแทน	144,000	12,000	12,000	12,000	12,000	12,000	12,000	12,000	12,000	12,000	12,000	12,000	12,000	144,000
2) ค่าวัสดุ	1,694,400	103,800	17,400	217,400	67,400	217,400	167,400	67,400	317,400	17,400	217,400	117,400	166,600	1,694,400
- ค่าวัสดุ	8,000	700	700	700	700	700	700	700	700	700	700	700	300	8,000
- ค่าวัสดุ	50,000	4,200	4,200	4,200	4,200	4,200	4,200	4,200	4,200	4,200	4,200	4,200	3,800	50,000
- ค่าวัสดุ	150,000	12,500	12,500	12,500	12,500	12,500	12,500	12,500	12,500	12,500	12,500	12,500	12,500	150,000
- ค่าวัสดุ	400,000	-	-	100,000	-	-	100,000	50,000	50,000	-	50,000	50,000	-	400,000
- ค่าวัสดุ	286,400	86,400	-	-	50,000	-	50,000	-	50,000	-	-	50,000	-	286,400
- ค่าวัสดุ	800,000	-	-	100,000	-	200,000	-	-	200,000	-	150,000	-	150,000	800,000
3) ค่าวัสดุ	600,000	50,000	-	50,000	-	100,000	-	50,000	-	50,000	100,000	-	200,000	600,000
- ค่าวัสดุ	600,000	50,000	-	50,000	-	100,000	-	50,000	-	50,000	100,000	-	200,000	600,000
3. ค่าสาธารณูปโภค	228,400	-	28,400	-	-	50,000	-	50,000	-	50,000	-	-	50,000	228,400



รายงานแผนการใช้จ่ายงบประมาณ จากงบประมาณเงินรายได้ ประจำปีงบประมาณ พ.ศ. 2565 (รายเดือน)
มหาวิทยาลัยทักษิณ

แผนงาน ผลผลิต กิจกรรม หน่วยงาน รายการ	งบประมาณ จัดสรร	แผนการใช้งาน											รวม	
		ต.ค.	พ.ย.	ธ.ค.	ม.ค.	ก.พ.	มี.ค.	เม.ย.	พ.ค.	มิ.ย.	ก.ค.	ส.ค.		ก.ย.
1) ๑๒๕๐,๐๐๐	228,400	-	28,400	-	-	50,000	-	50,000	-	50,000	-	-	50,000	228,400
- ๑๒๕๐,๐๐๐	228,400	-	28,400	-	-	50,000	-	50,000	-	50,000	-	-	50,000	228,400
4. ค่าครุภัณฑ์ ที่ดินและสิ่งก่อสร้าง	1,174,000	-	-	574,000	600,000	-	-	-	-	-	-	-	-	1,174,000
1) ๑๒๕๐,๐๐๐	1,174,000	-	-	574,000	600,000	-	-	-	-	-	-	-	-	1,174,000
- ๑๒๕๐,๐๐๐	1,174,000	-	-	574,000	600,000	-	-	-	-	-	-	-	-	1,174,000
5. เงินอุดหนุน	4,372,500	287,500	320,000	300,000	525,000	300,000	500,000	530,000	385,000	425,000	250,000	250,000	300,000	4,372,500
1) ๑๒๕๐,๐๐๐	4,372,500	287,500	320,000	300,000	525,000	300,000	500,000	530,000	385,000	425,000	250,000	250,000	300,000	4,372,500
- ๑๒๕๐,๐๐๐	25,000	-	-	-	25,000	-	-	-	-	-	-	-	-	25,000
- ๑๒๕๐,๐๐๐	160,000	-	-	-	80,000	-	-	-	80,000	-	-	-	-	160,000
- ๑๒๕๐,๐๐๐	50,000	-	-	-	25,000	-	-	-	25,000	-	-	-	-	50,000
- ๑๒๕๐,๐๐๐	200,000	-	-	-	-	-	-	200,000	-	-	-	-	-	200,000
- ๑๒๕๐,๐๐๐	300,000	50,000	-	-	50,000	-	-	50,000	-	50,000	50,000	-	50,000	300,000
- ๑๒๕๐,๐๐๐	50,000	-	-	-	20,000	-	-	-	30,000	-	-	-	-	50,000
- ๑๒๕๐,๐๐๐	50,000	-	20,000	-	-	-	-	30,000	-	-	-	-	-	50,000
- ๑๒๕๐,๐๐๐	500,000	-	-	-	-	-	250,000	-	-	-	-	-	250,000	500,000
- ๑๒๕๐,๐๐๐	350,000	50,000	-	50,000	-	50,000	-	50,000	-	50,000	-	100,000	-	350,000
- ๑๒๕๐,๐๐๐	50,000	-	-	-	25,000	-	-	-	-	25,000	-	-	-	50,000
- ๑๒๕๐,๐๐๐	200,000	100,000	-	-	-	-	100,000	-	-	-	-	-	-	200,000
- ๑๒๕๐,๐๐๐	100,000	-	50,000	-	-	-	50,000	-	-	-	-	-	-	100,000
- ๑๒๕๐,๐๐๐	200,000	-	-	100,000	-	-	-	100,000	-	-	-	-	-	200,000



รายงานแผนการใช้จ่ายงบประมาณ จากงบประมาณเงินรายได้ ประจำปีงบประมาณ พ.ศ. 2565 (รายเดือน)
มหาวิทยาลัยทักษิณ

แผนงาน ผลผลิต กิจกรรม หน่วยงาน รายการ	งบประมาณ จัดสรร	แผนการใช้จ่ายงาน											รวม	
		ต.ค.	พ.ย.	ธ.ค.	ม.ค.	ก.พ.	มี.ค.	เม.ย.	พ.ค.	มิ.ย.	ก.ค.	ส.ค.		ก.ย.
- งบดำเนินงาน	150,000	-	50,000	-	-	50,000	-	-	50,000	-	-	-	-	150,000
- งบดำเนินงาน	1,987,500	87,500	200,000	150,000	300,000	200,000	100,000	100,000	200,000	300,000	200,000	150,000	-	1,987,500
6. รายจ่ายอื่น	2,914,100	150,000	150,000	210,000	200,000	200,000	100,000	664,100	150,000	200,000	200,000	590,000	100,000	2,914,100
1) งบดำเนินงาน	2,914,100	150,000	150,000	210,000	200,000	200,000	100,000	664,100	150,000	200,000	200,000	590,000	100,000	2,914,100
- งบดำเนินงาน	350,000	-	-	60,000	-	-	100,000	-	-	100,000	-	90,000	-	350,000
- งบดำเนินงาน	1,300,000	150,000	150,000	150,000	100,000	200,000	-	200,000	150,000	100,000	-	-	100,000	1,300,000
- งบดำเนินงาน	500,000	-	-	-	100,000	-	-	200,000	-	-	200,000	-	-	500,000
- งบดำเนินงาน	764,100	-	-	-	-	-	-	264,100	-	-	-	500,000	-	764,100
สาขาวิชาการบริหารการศึกษ	116,000	500	35,000	1,000	1,000	38,500	-	-	36,500	-	-	3,500	-	116,000
1. ค่าตอบแทนใช้สอยและวัสดุ	26,000	500	5,000	1,000	1,000	8,500	-	-	6,500	-	-	3,500	-	26,000
1) ค่าตอบแทนใช้สอยและวัสดุ	10,000	-	2,500	-	-	2,500	-	-	2,500	-	-	2,500	-	10,000
- ค่าตอบแทนใช้สอยและวัสดุ	10,000	-	2,500	-	-	2,500	-	-	2,500	-	-	2,500	-	10,000
2) ค่าตอบแทนใช้สอยและวัสดุ	6,000	500	-	1,000	1,000	1,000	-	-	1,500	-	-	1,000	-	6,000
- ค่าตอบแทนใช้สอยและวัสดุ	3,000	500	-	-	1,000	-	-	-	500	-	-	1,000	-	3,000
- ค่าตอบแทนใช้สอยและวัสดุ	3,000	-	-	1,000	-	1,000	-	-	1,000	-	-	-	-	3,000
3) ค่าตอบแทนใช้สอยและวัสดุ	10,000	-	2,500	-	-	5,000	-	-	2,500	-	-	-	-	10,000
- ค่าตอบแทนใช้สอยและวัสดุ	10,000	-	2,500	-	-	5,000	-	-	2,500	-	-	-	-	10,000
2. เงินอุดหนุน	30,000	-	10,000	-	-	10,000	-	-	10,000	-	-	-	-	30,000
1) เงินอุดหนุน	30,000	-	10,000	-	-	10,000	-	-	10,000	-	-	-	-	30,000
- เงินอุดหนุน	30,000	-	10,000	-	-	10,000	-	-	10,000	-	-	-	-	30,000



รายงานแผนการใช้จ่ายงบประมาณ จากงบประมาณเงินรายได้ ประจำปีงบประมาณ พ.ศ. 2565 (รายเดือน)
มหาวิทยาลัยทักษิณ

แผนงาน ผลผลิต กิจกรรม หน่วยงาน รายการ	งบประมาณ จัดสรร	แผนการใช้งาน											รวม	
		ต.ค.	พ.ย.	ธ.ค.	ม.ค.	ก.พ.	มี.ค.	เม.ย.	พ.ค.	มิ.ย.	ก.ค.	ส.ค.		ก.ย.
3. รายจ่ายอื่น	60,000	-	20,000	-	-	20,000	-	-	20,000	-	-	-	-	60,000
1) ค่าเช่า	60,000	-	20,000	-	-	20,000	-	-	20,000	-	-	-	-	60,000
- ค่าเช่ารถจักรยานยนต์	60,000	-	20,000	-	-	20,000	-	-	20,000	-	-	-	-	60,000
สาขาวิชาหลักสูตรและการสอน	1,014,900	31,400	2,500	305,500	500	260,500	500	500	191,500	500	500	220,500	500	1,014,900
1. ค่าตอบแทนใช้สอยและวัสดุ	291,900	11,400	2,500	5,500	500	130,500	500	500	28,500	500	500	110,500	500	291,900
1) ค่าเช่า	205,000	-	2,000	-	-	100,000	-	-	3,000	-	-	100,000	-	205,000
- ค่าเช่ารถจักรยานยนต์	200,000	-	-	-	-	100,000	-	-	-	-	-	100,000	-	200,000
- ค่าเช่ารถจักรยานยนต์	5,000	-	2,000	-	-	-	-	-	3,000	-	-	-	-	5,000
2) ค่าวัสดุ	26,000	500	500	500	500	10,500	500	500	10,500	500	500	500	500	26,000
- ค่าวัสดุ	6,000	500	500	500	500	500	500	500	500	500	500	500	500	6,000
- ค่าวัสดุ	20,000	-	-	-	-	10,000	-	-	10,000	-	-	-	-	20,000
3) ค่าเช่า	60,900	10,900	-	5,000	-	20,000	-	-	15,000	-	-	10,000	-	60,900
- ค่าเช่า	50,900	10,900	-	-	-	20,000	-	-	10,000	-	-	10,000	-	50,900
- ค่าเช่า	10,000	-	-	5,000	-	-	-	-	5,000	-	-	-	-	10,000
2. ค่าครุภัณฑ์ ที่ดินและสิ่งก่อสร้าง	260,000	-	-	260,000	-	-	-	-	-	-	-	-	-	260,000
1) ค่าครุภัณฑ์	260,000	-	-	260,000	-	-	-	-	-	-	-	-	-	260,000
- ค่าครุภัณฑ์	260,000	-	-	260,000	-	-	-	-	-	-	-	-	-	260,000
3. เงินอุดหนุน	190,000	-	-	20,000	-	50,000	-	-	70,000	-	-	50,000	-	190,000
1) เงินอุดหนุน	190,000	-	-	20,000	-	50,000	-	-	70,000	-	-	50,000	-	190,000
- โครงการสัมมนาทางวิชาการนิตระดับปริญญาตรี	20,000	-	-	-	-	20,000	-	-	-	-	-	-	-	20,000



รายงานแผนการใช้จ่ายงบประมาณ จากงบประมาณเงินรายได้ ประจำปีงบประมาณ พ.ศ. 2565 (รายเดือน)
มหาวิทยาลัยทักษิณ

แผนงาน ผลผลิต กิจกรรม หน่วยงาน รายการ	งบประมาณ จัดสรร	แผนการใช้จ่ายงาน											รวม	
		ต.ค.	พ.ย.	ธ.ค.	ม.ค.	ก.พ.	มี.ค.	เม.ย.	พ.ค.	มิ.ย.	ก.ค.	ส.ค.		ก.ย.
- งบดำเนินงาน	150,000	-	-	20,000	-	30,000	-	-	50,000	-	-	50,000	-	150,000
- งบดำเนินงาน	20,000	-	-	-	-	-	-	-	20,000	-	-	-	-	20,000
4. รายจ่ายอื่น	273,000	20,000	-	20,000	-	80,000	-	-	93,000	-	-	60,000	-	273,000
1) งบดำเนินงาน	273,000	20,000	-	20,000	-	80,000	-	-	93,000	-	-	60,000	-	273,000
- งบดำเนินงาน	33,000	-	-	-	-	-	-	-	33,000	-	-	-	-	33,000
- งบดำเนินงาน	240,000	20,000	-	20,000	-	80,000	-	-	60,000	-	-	60,000	-	240,000
สาขาวิชาการประเมินผลและวิจัย	780,600	800	70,800	25,800	60,800	120,800	70,800	35,800	50,800	21,400	55,800	55,800	211,200	780,600
1. ค่าตอบแทนใช้สอยและวัสดุ	305,600	800	30,800	5,800	800	10,800	800	5,800	800	21,400	800	15,800	211,200	305,600
1) งบดำเนินงาน	210,000	-	-	-	-	-	-	-	-	-	-	-	210,000	210,000
- งบดำเนินงาน	210,000	-	-	-	-	-	-	-	-	-	-	-	210,000	210,000
2) งบอุดหนุน	20,000	800	800	5,800	800	800	800	5,800	800	800	800	800	1,200	20,000
- งบอุดหนุน	10,000	800	800	800	800	800	800	800	800	800	800	800	1,200	10,000
- งบอุดหนุน	10,000	-	-	5,000	-	-	-	5,000	-	-	-	-	-	10,000
3) งบดำเนินงาน	75,600	-	30,000	-	-	10,000	-	-	-	20,600	-	15,000	-	75,600
- งบดำเนินงาน	50,600	-	15,000	-	-	10,000	-	-	-	10,600	-	15,000	-	50,600
- งบดำเนินงาน	25,000	-	15,000	-	-	-	-	-	-	10,000	-	-	-	25,000
2. เงินอุดหนุน	355,000	-	30,000	20,000	50,000	30,000	70,000	30,000	40,000	-	55,000	30,000	-	355,000
1) งบดำเนินงาน	355,000	-	30,000	20,000	50,000	30,000	70,000	30,000	40,000	-	55,000	30,000	-	355,000
- งบดำเนินงาน	15,000	-	-	-	-	-	-	-	-	-	15,000	-	-	15,000
- งบดำเนินงาน	50,000	-	-	20,000	-	-	30,000	-	-	-	-	-	-	50,000



รายงานแผนการใช้จ่ายงบประมาณ จากงบประมาณเงินรายได้ ประจำปีงบประมาณ พ.ศ. 2565 (รายเดือน)
มหาวิทยาลัยทักษิณ

แผนงาน ผลผลิต กิจกรรม หน่วยงาน รายการ	งบประมาณ จัดสรร	แผนการใช้งาน											รวม	
		ต.ค.	พ.ย.	ธ.ค.	ม.ค.	ก.พ.	มี.ค.	เม.ย.	พ.ค.	มิ.ย.	ก.ค.	ส.ค.		ก.ย.
3. ค่าครุภัณฑ์ ที่ดินและสิ่งก่อสร้าง	163,000	30,000	33,000	100,000	-	-	-	-	-	-	-	-	-	163,000
1) ครุภัณฑ์	163,000	30,000	33,000	100,000	-	-	-	-	-	-	-	-	-	163,000
- ครุภัณฑ์	163,000	30,000	33,000	100,000	-	-	-	-	-	-	-	-	-	163,000
4. เงินอุดหนุน	714,500	10,000	-	124,500	-	180,000	110,000	50,000	100,000	-	-	140,000	-	714,500
1) เงินอุดหนุน	714,500	10,000	-	124,500	-	180,000	110,000	50,000	100,000	-	-	140,000	-	714,500
- เงินอุดหนุน	474,500	-	-	74,500	-	100,000	100,000	50,000	50,000	-	-	100,000	-	474,500
- เงินอุดหนุน	30,000	10,000	-	-	-	-	10,000	-	-	-	-	10,000	-	30,000
- เงินอุดหนุน	150,000	-	-	50,000	-	50,000	-	-	50,000	-	-	-	-	150,000
- เงินอุดหนุน	60,000	-	-	-	-	30,000	-	-	-	-	-	30,000	-	60,000
5. รายจ่ายอื่น	150,000	30,000	-	20,000	-	40,000	-	20,000	-	20,000	-	20,000	-	150,000
1) ค่าเช่า	150,000	30,000	-	20,000	-	40,000	-	20,000	-	20,000	-	20,000	-	150,000
- ค่าเช่า	20,000	-	-	-	-	20,000	-	-	-	-	-	-	-	20,000
- ค่าเช่า	130,000	30,000	-	20,000	-	20,000	-	20,000	-	20,000	-	20,000	-	130,000
สาขาวิชาจิตวิทยา	265,000	1,500	56,500	1,500	1,500	31,500	51,500	1,500	76,500	1,500	1,500	40,000	-	265,000
1. ค่าตอบแทนใช้สอยและวัสดุ	125,000	1,500	6,500	1,500	1,500	1,500	51,500	1,500	56,500	1,500	1,500	-	-	125,000
1) ค่าเช่า	100,000	-	-	-	-	-	50,000	-	50,000	-	-	-	-	100,000
- ค่าเช่า	100,000	-	-	-	-	-	50,000	-	50,000	-	-	-	-	100,000
2) ค่าวัสดุ	15,000	1,500	1,500	1,500	1,500	1,500	1,500	1,500	1,500	1,500	1,500	-	-	15,000
- ค่าวัสดุ	15,000	1,500	1,500	1,500	1,500	1,500	1,500	1,500	1,500	1,500	1,500	-	-	15,000
3) ค่าเช่า	10,000	-	5,000	-	-	-	-	-	5,000	-	-	-	-	10,000



รายงานแผนการใช้จ่ายงบประมาณ จากงบประมาณเงินรายได้ ประจำปีงบประมาณ พ.ศ. 2565 (รายเดือน)
มหาวิทยาลัยทักษิณ

แผนงาน ผลผลิต กิจกรรม หน่วยงาน รายการ	งบประมาณ จัดสรร	แผนการใช้งาน											รวม	
		ต.ค.	พ.ย.	ธ.ค.	ม.ค.	ก.พ.	มี.ค.	เม.ย.	พ.ค.	มิ.ย.	ก.ค.	ส.ค.		ก.ย.
- ค่าเช่ารถจักรยานยนต์	5,000	-	-	-	-	2,000	-	-	3,000	-	-	-	-	5,000
- ค่าเช่ารถจักรยานยนต์	80,000	-	-	-	-	-	-	-	80,000	-	-	-	-	80,000
2) ค่าเช่ารถจักรยานยนต์	170,000	2,000	1,500	52,000	1,000	52,000	1,000	51,500	1,500	1,500	2,000	2,000	2,000	170,000
- ค่าเช่ารถจักรยานยนต์	20,000	2,000	1,500	2,000	1,000	2,000	1,000	1,500	1,500	1,500	2,000	2,000	2,000	20,000
- ค่าเช่ารถจักรยานยนต์	150,000	-	-	50,000	-	50,000	-	50,000	-	-	-	-	-	150,000
3) ค่าเช่ารถจักรยานยนต์	55,000	-	15,000	-	-	15,000	-	-	15,000	-	-	10,000	-	55,000
- ค่าเช่ารถจักรยานยนต์	55,000	-	15,000	-	-	15,000	-	-	15,000	-	-	10,000	-	55,000
2. ค่าครุภัณฑ์ ที่ดินและสิ่งก่อสร้าง	67,000	-	-	67,000	-	-	-	-	-	-	-	-	-	67,000
1) ค่าครุภัณฑ์	67,000	-	-	67,000	-	-	-	-	-	-	-	-	-	67,000
- ค่าครุภัณฑ์	67,000	-	-	67,000	-	-	-	-	-	-	-	-	-	67,000
3. เงินอุดหนุน	495,000	20,000	50,000	50,000	-	80,000	50,000	80,000	-	65,000	50,000	-	50,000	495,000
1) เงินอุดหนุน	495,000	20,000	50,000	50,000	-	80,000	50,000	80,000	-	65,000	50,000	-	50,000	495,000
- เงินอุดหนุน	390,000	20,000	20,000	50,000	-	50,000	50,000	50,000	-	50,000	50,000	-	50,000	390,000
- เงินอุดหนุน	105,000	-	30,000	-	-	30,000	-	30,000	-	15,000	-	-	-	105,000
4. รายจ่ายอื่น	450,000	20,000	30,000	20,000	-	130,000	-	170,000	-	-	20,000	60,000	-	450,000
1) รายจ่ายอื่น	450,000	20,000	30,000	20,000	-	130,000	-	170,000	-	-	20,000	60,000	-	450,000
- รายจ่ายอื่น	140,000	20,000	-	20,000	-	40,000	-	40,000	-	-	20,000	-	-	140,000
- รายจ่ายอื่น	100,000	-	30,000	-	-	-	-	70,000	-	-	-	-	-	100,000
- รายจ่ายอื่น	210,000	-	-	-	-	90,000	-	60,000	-	-	-	60,000	-	210,000
โครงการจัดการศึกษาระดับปริญญาเอก สาขา กศ.ด. การบริหารจัดการศึกษา		-	5,000	10,000	60,000	15,000	-	-	75,000	-	-	67,200	-	232,200



รายงานแผนการใช้จ่ายงบประมาณ จากงบประมาณเงินรายได้ ประจำปีงบประมาณ พ.ศ. 2565 (รายเดือน)
มหาวิทยาลัยทักษิณ

แผนงาน ผลผลิต กิจกรรม หน่วยงาน รายการ	งบประมาณ จัดสรร	แผนการใช้จ่ายงาน											รวม	
		ต.ค.	พ.ย.	ธ.ค.	ม.ค.	ก.พ.	มี.ค.	เม.ย.	พ.ค.	มิ.ย.	ก.ค.	ส.ค.		ก.ย.
1. ค่าตอบแทนใช้สอยและวัสดุ	202,200	-	5,000	-	60,000	5,000	-	-	65,000	-	-	67,200	-	202,200
1) วัสดุ	202,200	-	5,000	-	60,000	5,000	-	-	65,000	-	-	67,200	-	202,200
- วัสดุ	20,000	-	5,000	-	-	5,000	-	-	5,000	-	-	5,000	-	20,000
- วัสดุ	182,200	-	-	-	60,000	-	-	-	60,000	-	-	62,200	-	182,200
2. รายจ่ายอื่น	30,000	-	-	10,000	-	10,000	-	-	10,000	-	-	-	-	30,000
1) อื่น	30,000	-	-	10,000	-	10,000	-	-	10,000	-	-	-	-	30,000
- อื่น	30,000	-	-	10,000	-	10,000	-	-	10,000	-	-	-	-	30,000
โครงการจัดการศึกษาระดับปริญญาเอก สาขา กศ.ต. เทคโนโลยีและสื่อสารการศึกษา			10,000	-	-	10,000	-	-	20,000	-	10,000	10,000	-	69,000
1. ค่าตอบแทนใช้สอยและวัสดุ	40,000	-	10,000	-	-	10,000	-	-	10,000	-	10,000	-	-	40,000
1) วัสดุ	40,000	-	10,000	-	-	10,000	-	-	10,000	-	10,000	-	-	40,000
- วัสดุ	20,000	-	-	-	-	10,000	-	-	10,000	-	-	-	-	20,000
- วัสดุ	20,000	-	10,000	-	-	-	-	-	-	-	10,000	-	-	20,000
2. รายจ่ายอื่น	29,000	9,000	-	-	-	-	-	-	10,000	-	-	10,000	-	29,000
1) อื่น	29,000	9,000	-	-	-	-	-	-	10,000	-	-	10,000	-	29,000
- อื่น	29,000	9,000	-	-	-	-	-	-	10,000	-	-	10,000	-	29,000
สำนักงานคณะกรรมการการอุดมศึกษาและบริหารธุรกิจ	11,733,800	1,510,300	667,900	674,400	1,766,000	572,200	1,539,700	1,183,900	481,300	856,500	1,031,800	496,400	953,400	11,733,800
1. ค่าจ้างชั่วคราว	1,305,000	108,800	108,800	108,800	108,800	108,800	108,800	108,800	108,800	108,800	108,800	108,800	108,200	1,305,000
1) วัสดุ	1,305,000	108,800	108,800	108,800	108,800	108,800	108,800	108,800	108,800	108,800	108,800	108,800	108,200	1,305,000
- วัสดุ	1,305,000	108,800	108,800	108,800	108,800	108,800	108,800	108,800	108,800	108,800	108,800	108,800	108,200	1,305,000
2. ค่าตอบแทนใช้สอยและวัสดุ	3,749,400	403,500	403,500	410,700	672,500	272,500	277,700	272,500	272,500	277,700	251,000	120,000	115,300	3,749,400



รายงานแผนการใช้จ่ายงบประมาณ จากงบประมาณเงินรายได้ ประจำปีงบประมาณ พ.ศ. 2565 (รายเดือน)
มหาวิทยาลัยทักษิณ

แผนงาน ผลผลิต กิจกรรม หน่วยงาน รายการ	งบประมาณ จัดสรร	แผนการใช้จ่ายงาน											รวม	
		ต.ค.	พ.ย.	ธ.ค.	ม.ค.	ก.พ.	มี.ค.	เม.ย.	พ.ค.	มิ.ย.	ก.ค.	ส.ค.		ก.ย.
- งบดำเนินงาน	245,000	15,000	7,200	3,600	18,600	4,800	3,600	35,000	-	135,000	6,500	15,700	-	245,000
- งบดำเนินงาน	109,000	40,000	-	-	30,000	-	-	25,000	-	-	14,000	-	-	109,000
- งบดำเนินงาน	36,000	-	-	-	20,000	-	-	10,000	-	-	6,000	-	-	36,000
- งบดำเนินงาน	90,000	30,000	-	-	30,000	-	-	30,000	-	-	-	-	-	90,000
- งบดำเนินงาน	145,000	100,000	-	-	45,000	-	-	-	-	-	-	-	-	145,000
- งบดำเนินงาน	87,000	27,000	-	-	20,000	-	-	20,000	-	-	20,000	-	-	87,000
- งบดำเนินงาน	36,000	9,000	-	-	9,000	-	-	9,000	-	-	9,000	-	-	36,000
6. ใช้จ่ายอื่น	844,000	100,000	-	-	58,000	-	-	58,000	-	-	38,000	-	590,000	844,000
1) งบดำเนินงาน	844,000	100,000	-	-	58,000	-	-	58,000	-	-	38,000	-	590,000	844,000
- งบดำเนินงาน	590,000	-	-	-	-	-	-	-	-	-	-	-	590,000	590,000
- งบดำเนินงาน	218,000	100,000	-	-	40,000	-	-	40,000	-	-	38,000	-	-	218,000
- งบดำเนินงาน	36,000	-	-	-	18,000	-	-	18,000	-	-	-	-	-	36,000
สำนักงานคณะกรรมการการอุดมศึกษา	5,373,200	170,200	510,200	458,200	446,700	637,200	737,200	338,900	399,900	616,500	561,100	276,800	220,300	5,373,200
1. ค่าจ้างชั่วคราว	828,000	42,800	42,800	42,800	42,800	42,800	42,800	95,300	95,300	95,300	95,300	95,300	94,700	828,000
1) ค่าจ้างชั่วคราว	828,000	42,800	42,800	42,800	42,800	42,800	42,800	95,300	95,300	95,300	95,300	95,300	94,700	828,000
- ค่าจ้างชั่วคราว	828,000	42,800	42,800	42,800	42,800	42,800	42,800	95,300	95,300	95,300	95,300	95,300	94,700	828,000
2. ค่าตอบแทนใช้สอยและวัสดุ	1,271,900	76,800	101,800	92,800	83,300	168,800	99,800	163,000	109,000	103,600	117,100	85,900	70,000	1,271,900
1) ค่าตอบแทนใช้สอยและวัสดุ	267,600	20,600	20,600	25,600	20,600	20,600	25,600	20,600	20,600	25,700	25,700	20,700	20,700	267,600
- ค่าตอบแทนใช้สอยและวัสดุ	55,600	4,600	4,600	4,600	4,600	4,600	4,600	4,600	4,600	4,700	4,700	4,700	4,700	55,600
- ค่าตอบแทนใช้สอยและวัสดุ	192,000	16,000	16,000	16,000	16,000	16,000	16,000	16,000	16,000	16,000	16,000	16,000	16,000	192,000



รายงานแผนการใช้จ่ายงบประมาณ จากงบประมาณเงินรายได้ ประจำปีงบประมาณ พ.ศ. 2565 (รายเดือน)
มหาวิทยาลัยทักษิณ

แผนงาน ผลผลิต กิจกรรม หน่วยงาน รายการ	งบประมาณ จัดสรร	แผนการใช้งาน											รวม	
		ต.ค.	พ.ย.	ธ.ค.	ม.ค.	ก.พ.	มี.ค.	เม.ย.	พ.ค.	มิ.ย.	ก.ค.	ส.ค.		ก.ย.
4. เงินอุดหนุน	2,658,100	41,000	256,000	288,000	311,000	366,000	510,000	71,000	136,000	333,000	264,100	36,000	46,000	2,658,100
1) อุดหนุน	2,658,100	41,000	256,000	288,000	311,000	366,000	510,000	71,000	136,000	333,000	264,100	36,000	46,000	2,658,100
- เงินอุดหนุน	298,100	-	-	100,000	-	-	100,000	-	-	50,000	48,100	-	-	298,100
- เงินอุดหนุน	325,000	-	-	100,000	-	-	100,000	-	-	65,000	60,000	-	-	325,000
- เงินอุดหนุน	120,000	-	120,000	-	-	-	-	-	-	-	-	-	-	120,000
- เงินอุดหนุน	10,000	-	-	-	-	-	-	10,000	-	-	-	-	-	10,000
- เงินอุดหนุน	30,000	-	-	-	-	-	-	-	-	-	30,000	-	-	30,000
- เงินอุดหนุน	30,000	-	-	-	-	30,000	-	-	-	-	-	-	-	30,000
- เงินอุดหนุน	100,000	8,000	8,000	8,000	8,000	8,000	10,000	8,000	8,000	10,000	8,000	8,000	8,000	100,000
- เงินอุดหนุน	100,000	8,000	8,000	8,000	8,000	8,000	10,000	8,000	8,000	10,000	8,000	8,000	8,000	100,000
- เงินอุดหนุน	200,000	-	20,000	20,000	20,000	20,000	20,000	20,000	20,000	20,000	20,000	20,000	-	200,000
- เงินอุดหนุน	30,000	-	-	-	-	-	-	-	-	-	30,000	-	-	30,000
- เงินอุดหนุน	30,000	-	-	-	-	-	-	-	-	-	30,000	-	-	30,000
- เงินอุดหนุน	50,000	-	-	12,000	-	-	15,000	-	-	23,000	-	-	-	50,000
- เงินอุดหนุน	35,000	-	-	35,000	-	-	-	-	-	-	-	-	-	35,000
- เงินอุดหนุน	30,000	-	-	-	-	-	-	-	-	-	-	-	30,000	30,000
- เงินอุดหนุน	20,000	-	-	5,000	-	-	5,000	-	-	5,000	5,000	-	-	20,000
- เงินอุดหนุน	500,000	-	50,000	-	100,000	150,000	100,000	-	-	100,000	-	-	-	500,000
- เงินอุดหนุน	650,000	-	50,000	-	150,000	150,000	150,000	-	100,000	50,000	-	-	-	650,000
- เงินอุดหนุน	100,000	25,000	-	-	25,000	-	-	25,000	-	-	25,000	-	-	100,000



รายงานแผนการใช้จ่ายงบประมาณ จากงบประมาณเงินรายได้ ประจำปีงบประมาณ พ.ศ. 2565 (รายเดือน)
มหาวิทยาลัยทักษิณ

แผนงาน ผลผลิต กิจกรรม หน่วยงาน รายการ	งบประมาณ จัดสรร	แผนการใช้จ่ายงาน											รวม	
		ต.ค.	พ.ย.	ธ.ค.	ม.ค.	ก.พ.	มี.ค.	เม.ย.	พ.ค.	มิ.ย.	ก.ค.	ส.ค.		ก.ย.
5. รายจ่ายอื่น	500,000	-	100,000	25,000	-	50,000	75,000	-	50,000	75,000	75,000	50,000	-	500,000
1) งบดำเนินงาน	500,000	-	100,000	25,000	-	50,000	75,000	-	50,000	75,000	75,000	50,000	-	500,000
- งบดำเนินงาน	400,000	-	100,000	-	-	50,000	50,000	-	50,000	50,000	50,000	50,000	-	400,000
- งบดำเนินงาน	100,000	-	-	25,000	-	-	25,000	-	-	25,000	25,000	-	-	100,000
สาขาวิชาทัศนศิลป์	805,700	30,300	69,200	83,700	81,700	86,200	147,200	71,600	37,200	47,200	116,200	18,600	16,600	805,700
1. ค่าตอบแทนใช้สอยและวัสดุ	344,600	16,600	44,200	23,700	28,700	26,200	42,200	11,600	37,200	22,200	56,800	18,600	16,600	344,600
1) ค่าตอบแทน	10,000	-	-	3,000	-	3,000	-	-	-	3,000	1,000	-	-	10,000
- ค่าตอบแทน	10,000	-	-	3,000	-	3,000	-	-	-	3,000	1,000	-	-	10,000
2) ค่าวัสดุ	156,000	4,100	24,700	5,200	15,200	4,700	25,700	4,100	23,700	3,700	35,700	5,100	4,100	156,000
- ค่าวัสดุ	100,000	-	20,000	-	10,000	-	20,000	-	20,000	-	30,000	-	-	100,000
- ค่าวัสดุ	23,000	1,600	2,200	1,700	2,200	1,700	2,200	1,600	2,200	1,700	2,200	2,100	1,600	23,000
- ค่าวัสดุ	33,000	2,500	2,500	3,500	3,000	3,000	3,500	2,500	1,500	2,000	3,500	3,000	2,500	33,000
3) ค่าวัสดุอื่น	178,600	12,500	19,500	15,500	13,500	18,500	16,500	7,500	13,500	15,500	20,100	13,500	12,500	178,600
- ค่าวัสดุอื่น	140,000	12,500	12,500	12,500	12,500	12,500	12,500	7,500	7,500	12,500	12,500	12,500	12,500	140,000
- ค่าวัสดุอื่น	20,000	-	5,000	-	-	5,000	-	-	5,000	-	5,000	-	-	20,000
- ค่าวัสดุอื่น	4,000	-	-	1,000	-	-	1,000	-	-	1,000	1,000	-	-	4,000
- ค่าวัสดุอื่น	3,600	-	1,000	-	-	1,000	-	-	1,000	-	600	-	-	3,600
- ค่าวัสดุอื่น	3,000	-	-	1,000	-	-	1,000	-	-	1,000	-	-	-	3,000
- ค่าวัสดุอื่น	8,000	-	1,000	1,000	1,000	-	2,000	-	-	1,000	1,000	1,000	-	8,000
2. ค่าสาธารณูปโภค	31,700	3,700	-	-	3,000	-	-	25,000	-	-	-	-	-	31,700



รายงานแผนการใช้จ่ายงบประมาณ จากงบประมาณเงินรายได้ ประจำปีงบประมาณ พ.ศ. 2565 (รายเดือน)
มหาวิทยาลัยทักษิณ

แผนงาน ผลผลิต กิจกรรม หน่วยงาน รายการ	งบประมาณ จัดสรร	แผนการใช้งาน											รวม	
		ต.ค.	พ.ย.	ธ.ค.	ม.ค.	ก.พ.	มี.ค.	เม.ย.	พ.ค.	มิ.ย.	ก.ค.	ส.ค.		ก.ย.
1) ๓๑๕๐,๐๐๐	31,700	3,700	-	-	3,000	-	-	25,000	-	-	-	-	-	31,700
- ๓๑๕๐,๐๐๐	31,700	3,700	-	-	3,000	-	-	25,000	-	-	-	-	-	31,700
3. เงินอุดหนุน	365,000	10,000	10,000	60,000	50,000	60,000	105,000	35,000	-	25,000	10,000	-	-	365,000
1) ๓๕๐๐๐	365,000	10,000	10,000	60,000	50,000	60,000	105,000	35,000	-	25,000	10,000	-	-	365,000
- ๓๕๐๐๐	50,000	-	-	50,000	-	-	-	-	-	-	-	-	-	50,000
- ๓๕๐๐๐	10,000	-	-	-	-	-	10,000	-	-	-	-	-	-	10,000
- ๓๕๐๐๐	60,000	-	-	-	-	-	60,000	-	-	-	-	-	-	60,000
- ๓๕๐๐๐	40,000	-	-	-	-	40,000	-	-	-	-	-	-	-	40,000
- ๓๕๐๐๐	90,000	-	-	10,000	-	20,000	35,000	-	-	15,000	10,000	-	-	90,000
- ๓๕๐๐๐	20,000	10,000	10,000	-	-	-	-	-	-	-	-	-	-	20,000
- ๓๕๐๐๐	20,000	-	-	-	10,000	-	-	-	-	10,000	-	-	-	20,000
- ๓๕๐๐๐	35,000	-	-	-	-	-	-	35,000	-	-	-	-	-	35,000
- ๓๕๐๐๐	40,000	-	-	-	40,000	-	-	-	-	-	-	-	-	40,000
4. ใช้จ่ายอื่น	64,400	-	15,000	-	-	-	-	-	-	-	49,400	-	-	64,400
1) ๓๕๐๐๐	64,400	-	15,000	-	-	-	-	-	-	-	49,400	-	-	64,400
- ๓๕๐๐๐	64,400	-	15,000	-	-	-	-	-	-	-	49,400	-	-	64,400
สาขาวิชาดุริยางคศาสตร์ไทย	145,000	66,000	-	23,000	-	5,000	23,000	-	-	4,000	5,000	1,000	18,000	145,000
1. ค่าตอบแทนใช้สอยและวัสดุ	54,000	53,000	-	-	-	-	-	-	-	-	-	1,000	-	54,000
1) ๓๕๐๐๐	40,000	40,000	-	-	-	-	-	-	-	-	-	-	-	40,000
- ๓๕๐๐๐	40,000	40,000	-	-	-	-	-	-	-	-	-	-	-	40,000



รายงานแผนการใช้จ่ายงบประมาณ จากงบประมาณเงินรายได้ ประจำปีงบประมาณ พ.ศ. 2565 (รายเดือน)
มหาวิทยาลัยทักษิณ

แผนงาน ผลผลิต กิจกรรม หน่วยงาน รายการ	งบประมาณ จัดสรร	แผนการใช้จ่ายงาน											รวม	
		ต.ค.	พ.ย.	ธ.ค.	ม.ค.	ก.พ.	มี.ค.	เม.ย.	พ.ค.	มิ.ย.	ก.ค.	ส.ค.		ก.ย.
2) ๓๑๑๑๑๑๑๑	14,000	13,000	-	-	-	-	-	-	-	-	-	1,000	-	14,000
- ๑๑๑๑๑๑๑๑๑๑	1,000	-	-	-	-	-	-	-	-	-	-	1,000	-	1,000
- ๑๑๑๑๑๑๑๑๑๑	1,000	1,000	-	-	-	-	-	-	-	-	-	-	-	1,000
- ๑๑๑๑๑๑๑๑๑๑	1,000	1,000	-	-	-	-	-	-	-	-	-	-	-	1,000
- ๑๑๑๑๑๑๑๑๑๑	11,000	11,000	-	-	-	-	-	-	-	-	-	-	-	11,000
2. เงินอุดหนุน	81,000	8,000	-	23,000	-	5,000	23,000	-	-	4,000	-	-	18,000	81,000
1) ๑๑๑๑๑๑๑๑๑๑	81,000	8,000	-	23,000	-	5,000	23,000	-	-	4,000	-	-	18,000	81,000
- ๑๑๑๑๑๑๑๑๑๑	23,000	-	-	23,000	-	-	-	-	-	-	-	-	-	23,000
- ๑๑๑๑๑๑๑๑๑๑	10,000	-	-	-	-	-	10,000	-	-	-	-	-	-	10,000
- ๑๑๑๑๑๑๑๑๑๑	18,000	-	-	-	-	-	-	-	-	-	-	-	18,000	18,000
- ๑๑๑๑๑๑๑๑๑๑	8,000	8,000	-	-	-	-	-	-	-	-	-	-	-	8,000
- ๑๑๑๑๑๑๑๑๑๑	4,000	-	-	-	-	-	-	-	-	4,000	-	-	-	4,000
- ๑๑๑๑๑๑๑๑๑๑	5,000	-	-	-	-	-	5,000	-	-	-	-	-	-	5,000
- ๑๑๑๑๑๑๑๑๑๑	4,000	-	-	-	-	-	4,000	-	-	-	-	-	-	4,000
- ๑๑๑๑๑๑๑๑๑๑	4,000	-	-	-	-	-	4,000	-	-	-	-	-	-	4,000
- ๑๑๑๑๑๑๑๑๑๑	5,000	-	-	-	-	-	5,000	-	-	-	-	-	-	5,000
3. รายจ่ายอื่น	10,000	5,000	-	-	-	-	-	-	-	-	5,000	-	-	10,000
1) ๑๑๑๑๑๑๑๑๑๑	10,000	5,000	-	-	-	-	-	-	-	-	5,000	-	-	10,000
- ๑๑๑๑๑๑๑๑๑๑	10,000	5,000	-	-	-	-	-	-	-	-	5,000	-	-	10,000
สาขาวิชาศิลปการแสดง	654,000	25,000	205,000	25,000	85,000	55,000	51,000	25,000	126,000	15,000	-	42,000	-	654,000



รายงานแผนการใช้จ่ายงบประมาณ จากงบประมาณเงินรายได้ ประจำปีงบประมาณ พ.ศ. 2565 (รายเดือน)
มหาวิทยาลัยทักษิณ

แผนงาน ผลผลิต กิจกรรม หน่วยงาน รายการ	งบประมาณ จัดสรร	แผนการใช้งาน											รวม	
		ต.ค.	พ.ย.	ธ.ค.	ม.ค.	ก.พ.	มี.ค.	เม.ย.	พ.ค.	มิ.ย.	ก.ค.	ส.ค.		ก.ย.
1. ค่าตอบแทนใช้สอยและวัสดุ	340,000	25,000	105,000	25,000	25,000	55,000	25,000	25,000	55,000	-	-	-	-	340,000
1) ค่าตอบแทนใช้สอยและวัสดุ	200,000	25,000	25,000	25,000	25,000	25,000	25,000	25,000	25,000	-	-	-	-	200,000
- ค่าตอบแทนใช้สอยและวัสดุ	200,000	25,000	25,000	25,000	25,000	25,000	25,000	25,000	25,000	-	-	-	-	200,000
2) ค่าตอบแทนใช้สอยและวัสดุ	115,000	-	55,000	-	-	30,000	-	-	30,000	-	-	-	-	115,000
- ค่าตอบแทนใช้สอยและวัสดุ	25,000	-	25,000	-	-	-	-	-	-	-	-	-	-	25,000
- ค่าตอบแทนใช้สอยและวัสดุ	90,000	-	30,000	-	-	30,000	-	-	30,000	-	-	-	-	90,000
3) ค่าตอบแทนใช้สอยและวัสดุ	25,000	-	25,000	-	-	-	-	-	-	-	-	-	-	25,000
- ค่าตอบแทนใช้สอยและวัสดุ	3,000	-	3,000	-	-	-	-	-	-	-	-	-	-	3,000
- ค่าตอบแทนใช้สอยและวัสดุ	7,000	-	7,000	-	-	-	-	-	-	-	-	-	-	7,000
- ค่าตอบแทนใช้สอยและวัสดุ	3,000	-	3,000	-	-	-	-	-	-	-	-	-	-	3,000
- ค่าตอบแทนใช้สอยและวัสดุ	3,000	-	3,000	-	-	-	-	-	-	-	-	-	-	3,000
- ค่าตอบแทนใช้สอยและวัสดุ	3,000	-	3,000	-	-	-	-	-	-	-	-	-	-	3,000
- ค่าตอบแทนใช้สอยและวัสดุ	3,000	-	3,000	-	-	-	-	-	-	-	-	-	-	3,000
2. เงินอุดหนุน	211,000	-	70,000	-	60,000	-	26,000	-	40,000	15,000	-	-	-	211,000
1) เงินอุดหนุน	211,000	-	70,000	-	60,000	-	26,000	-	40,000	15,000	-	-	-	211,000
- เงินอุดหนุน	60,000	-	-	-	60,000	-	-	-	-	-	-	-	-	60,000
- เงินอุดหนุน	15,000	-	15,000	-	-	-	-	-	-	-	-	-	-	15,000
- เงินอุดหนุน	6,000	-	-	-	-	-	6,000	-	-	-	-	-	-	6,000
- เงินอุดหนุน	30,000	-	15,000	-	-	-	-	-	-	15,000	-	-	-	30,000



รายงานแผนการใช้จ่ายงบประมาณ จากงบประมาณเงินรายได้ ประจำปีงบประมาณ พ.ศ. 2565 (รายเดือน)
มหาวิทยาลัยทักษิณ

แผนงาน ผลผลิต กิจกรรม หน่วยงาน รายการ	งบประมาณ จัดสรร	แผนการใช้จ่าย											รวม	
		ต.ค.	พ.ย.	ธ.ค.	ม.ค.	ก.พ.	มี.ค.	เม.ย.	พ.ค.	มิ.ย.	ก.ค.	ส.ค.		ก.ย.
- งบดำเนินงาน	20,000	-	-	-	-	-	20,000	-	-	-	-	-	-	20,000
- งบดำเนินงาน	80,000	-	40,000	-	-	-	-	-	40,000	-	-	-	-	80,000
3. รายจ่ายอื่น	103,000	-	30,000	-	-	-	-	-	31,000	-	-	42,000	-	103,000
1) งบดำเนินงาน	103,000	-	30,000	-	-	-	-	-	31,000	-	-	42,000	-	103,000
- งบดำเนินงาน	42,000	-	-	-	-	-	-	-	-	-	-	42,000	-	42,000
- งบดำเนินงาน	61,000	-	30,000	-	-	-	-	-	31,000	-	-	-	-	61,000
สาขาวิชาศิลปะการออกแบบ	741,000	53,700	48,300	134,700	41,700	94,700	57,900	70,000	58,000	77,000	97,000	8,000	-	741,000
1. ค่าจ้างชั่วคราว	157,500	26,300	26,300	26,300	26,300	26,300	26,000	-	-	-	-	-	-	157,500
1) งบดำเนินงาน	157,500	26,300	26,300	26,300	26,300	26,300	26,000	-	-	-	-	-	-	157,500
- งบดำเนินงาน	157,500	26,300	26,300	26,300	26,300	26,300	26,000	-	-	-	-	-	-	157,500
2. ค่าตอบแทนใช้สอยและวัสดุ	353,500	22,400	17,000	53,400	10,400	58,400	21,900	40,000	28,000	57,000	37,000	8,000	-	353,500
1) งบดำเนินงาน	8,000	2,000	-	2,000	-	2,000	-	2,000	-	-	-	-	-	8,000
- งบดำเนินงาน	8,000	2,000	-	2,000	-	2,000	-	2,000	-	-	-	-	-	8,000
2) งบดำเนินงาน	214,900	10,400	3,400	39,400	2,400	41,400	1,900	38,000	11,000	38,000	29,000	-	-	214,900
- งบดำเนินงาน	56,000	8,000	-	8,000	-	8,000	-	8,000	8,000	8,000	8,000	-	-	56,000
- งบดำเนินงาน	141,000	-	-	30,000	-	30,000	-	30,000	-	30,000	21,000	-	-	141,000
- งบดำเนินงาน	10,000	1,000	2,000	-	1,000	2,000	1,000	-	3,000	-	-	-	-	10,000
- งบดำเนินงาน	7,900	1,400	1,400	1,400	1,400	1,400	900	-	-	-	-	-	-	7,900
3) งบดำเนินงาน	130,600	10,000	13,600	12,000	8,000	15,000	20,000	-	17,000	19,000	8,000	8,000	-	130,600
- งบดำเนินงาน	50,000	5,000	-	5,000	-	10,000	10,000	-	10,000	10,000	-	-	-	50,000



รายงานแผนการใช้จ่ายงบประมาณ จากงบประมาณเงินรายได้ ประจำปีงบประมาณ พ.ศ. 2565 (รายเดือน)
มหาวิทยาลัยทักษิณ

แผนงาน ผลผลิต กิจกรรม หน่วยงาน รายการ	งบประมาณ จัดสรร	แผนการใช้งาน											รวม	
		ต.ค.	พ.ย.	ธ.ค.	ม.ค.	ก.พ.	มี.ค.	เม.ย.	พ.ค.	มิ.ย.	ก.ค.	ส.ค.		ก.ย.
2. ค่าตอบแทนใช้สอยและวัสดุ	309,000	30,200	41,200	6,200	91,400	9,300	6,200	62,100	5,100	5,100	42,100	5,000	5,100	309,000
1) ค่าตอบแทนใช้สอยและวัสดุ	42,000	3,500	3,500	3,500	3,500	3,500	3,500	3,500	3,500	3,500	3,500	3,500	3,500	42,000
- ค่าตอบแทนใช้สอยและวัสดุ	42,000	3,500	3,500	3,500	3,500	3,500	3,500	3,500	3,500	3,500	3,500	3,500	3,500	42,000
2) ค่าวัสดุ	190,000	2,700	32,700	2,700	71,900	2,800	2,700	41,600	1,600	1,600	26,600	1,500	1,600	190,000
- ค่าวัสดุ	150,000	-	20,000	-	65,000	-	-	40,000	-	-	25,000	-	-	150,000
- ค่าวัสดุ	14,100	-	10,000	-	4,100	-	-	-	-	-	-	-	-	14,100
- ค่าวัสดุ	11,000	900	900	900	1,000	1,000	900	900	900	900	900	900	900	11,000
- ค่าวัสดุ	14,900	1,800	1,800	1,800	1,800	1,800	1,800	700	700	700	700	600	700	14,900
3) ค่าวัสดุ	77,000	24,000	5,000	-	16,000	3,000	-	17,000	-	-	12,000	-	-	77,000
- ค่าวัสดุ	49,000	16,000	-	-	9,000	-	-	12,000	-	-	12,000	-	-	49,000
- ค่าวัสดุ	15,000	5,000	-	-	5,000	-	-	5,000	-	-	-	-	-	15,000
- ค่าวัสดุ	5,000	-	2,000	-	-	3,000	-	-	-	-	-	-	-	5,000
- ค่าวัสดุ	3,000	-	3,000	-	-	-	-	-	-	-	-	-	-	3,000
- ค่าวัสดุ	5,000	3,000	-	-	2,000	-	-	-	-	-	-	-	-	5,000
3. เงินอุดหนุน	43,500	-	-	-	36,000	7,500	-	-	-	-	-	-	-	43,500
1) เงินอุดหนุน	43,500	-	-	-	36,000	7,500	-	-	-	-	-	-	-	43,500
- เงินอุดหนุน	36,000	-	-	-	36,000	-	-	-	-	-	-	-	-	36,000
- โครงการทำนุอาคารตรียางคศาสตร์	7,500	-	-	-	-	7,500	-	-	-	-	-	-	-	7,500
4. รายจ่ายอื่น	52,000	-	-	-	10,000	28,000	-	-	-	14,000	-	-	-	52,000
1) รายจ่ายอื่น	52,000	-	-	-	10,000	28,000	-	-	-	14,000	-	-	-	52,000



รายงานแผนการใช้จ่ายงบประมาณ จากงบประมาณเงินรายได้ ประจำปีงบประมาณ พ.ศ. 2565 (รายเดือน)
มหาวิทยาลัยทักษิณ

แผนงาน ผลผลิต กิจกรรม หน่วยงาน รายการ	งบประมาณ จัดสรร	แผนการใช้จ่าย											รวม	
		ต.ค.	พ.ย.	ธ.ค.	ม.ค.	ก.พ.	มี.ค.	เม.ย.	พ.ค.	มิ.ย.	ก.ค.	ส.ค.		ก.ย.
- สรรพวิชา	52,000	-	-	-	10,000	28,000	-	-	-	14,000	-	-	-	52,000
สำนักงานคณะกรรมการการอุดมศึกษา	9,402,000	1,057,600	781,400	749,100	957,500	595,000	899,900	837,500	638,900	872,000	732,200	610,000	670,900	9,402,000
1. ค่าจ้างชั่วคราว	4,423,800	368,700	368,600	368,700	368,600	368,700	368,600	368,700	368,600	368,700	368,600	368,700	368,600	4,423,800
1) ค่าจ้างชั่วคราว	4,423,800	368,700	368,600	368,700	368,600	368,700	368,600	368,700	368,600	368,700	368,600	368,700	368,600	4,423,800
- ค่าจ้างชั่วคราว	4,423,800	368,700	368,600	368,700	368,600	368,700	368,600	368,700	368,600	368,700	368,600	368,700	368,600	4,423,800
2. ค่าตอบแทนใช้สอยและวัสดุ	2,025,000	200,500	157,000	157,000	240,500	156,900	166,900	175,400	161,900	161,900	175,200	157,900	113,900	2,025,000
1) ค่าตอบแทนใช้สอย	429,800	50,000	32,500	32,500	40,000	32,500	42,500	40,000	32,500	32,500	39,800	31,500	23,500	429,800
- ค่าตอบแทนใช้สอย	240,000	20,000	20,000	20,000	20,000	20,000	20,000	20,000	20,000	20,000	20,000	20,000	20,000	240,000
- ค่าตอบแทนใช้สอย	100,000	9,000	9,000	9,000	9,000	9,000	9,000	9,000	9,000	9,000	9,000	9,000	1,000	100,000
- ค่าตอบแทนใช้สอย	30,000	2,500	2,500	2,500	2,500	2,500	2,500	2,500	2,500	2,500	2,500	2,500	2,500	30,000
- ค่าตอบแทนใช้สอย	10,000	1,000	1,000	1,000	1,000	1,000	1,000	1,000	1,000	1,000	1,000	-	-	10,000
- ค่าตอบแทนใช้สอย	29,800	7,500	-	-	7,500	-	-	7,500	-	-	7,300	-	-	29,800
- ค่าตอบแทนใช้สอย	20,000	10,000	-	-	-	-	10,000	-	-	-	-	-	-	20,000
2) ค่าวัสดุ	1,295,200	110,500	104,500	104,500	110,500	104,400	104,400	115,400	109,400	109,400	115,400	116,400	90,400	1,295,200
- ค่าวัสดุ	100,000	8,000	8,000	8,000	8,000	8,000	8,000	8,000	8,000	8,000	8,000	8,000	12,000	100,000
- ค่าวัสดุ	500,000	40,000	40,000	40,000	40,000	40,000	40,000	40,000	40,000	40,000	40,000	50,000	50,000	500,000
- ค่าวัสดุ	100,000	8,000	8,000	8,000	8,000	8,000	8,000	8,000	8,000	8,000	8,000	10,000	10,000	100,000
- ค่าวัสดุ	221,200	18,500	18,500	18,500	18,500	18,400	18,400	18,400	18,400	18,400	18,400	18,400	18,400	221,200
- ค่าวัสดุ	300,000	25,000	25,000	25,000	25,000	25,000	25,000	30,000	30,000	30,000	30,000	30,000	-	300,000
- ค่าวัสดุ	50,000	5,000	5,000	5,000	5,000	5,000	5,000	5,000	5,000	5,000	5,000	-	-	50,000



รายงานแผนการใช้จ่ายงบประมาณ จากงบประมาณเงินรายได้ ประจำปีงบประมาณ พ.ศ. 2565 (รายเดือน)
มหาวิทยาลัยทักษิณ

แผนงาน ผลผลิต กิจกรรม หน่วยงาน รายการ	งบประมาณ จัดสรร	แผนการใช้งาน											รวม		
		ต.ค.	พ.ย.	ธ.ค.	ม.ค.	ก.พ.	มี.ค.	เม.ย.	พ.ค.	มิ.ย.	ก.ค.	ส.ค.		ก.ย.	
- งบประมาณดำเนินงานโครงการอบรมครูผู้สอนในเขตภาคใต้ ประจำปีงบประมาณ พ.ศ. 2565	10,000	-	-	10,000	-	-	-	-	-	-	-	-	-	-	10,000
- โครงการอบรมความรู้กฎหมายใหม่แก่ประชาชนตามพระราชบัญญัติ...	10,000	-	-	-	-	-	-	10,000	-	-	-	-	-	-	10,000
- งบประมาณดำเนินงานโครงการอบรมครูผู้สอนในเขตภาคใต้ ประจำปีงบประมาณ พ.ศ. 2565 (ภาคใต้)	50,000	-	-	-	50,000	-	-	-	-	-	-	-	-	-	50,000
- งบประมาณดำเนินงานโครงการอบรมครูผู้สอนในเขตภาคใต้ ประจำปีงบประมาณ พ.ศ. 2565	25,000	-	-	-	25,000	-	-	-	-	-	-	-	-	-	25,000
- งบประมาณดำเนินงานโครงการอบรมครูผู้สอนในเขตภาคใต้ ประจำปีงบประมาณ พ.ศ. 2565	10,000	-	-	-	-	-	-	-	10,000	-	-	-	-	-	10,000
- งบประมาณดำเนินงานโครงการอบรมครูผู้สอนในเขตภาคใต้ Thailand 4.0	30,000	-	-	30,000	-	-	-	-	-	-	-	-	-	-	30,000
- งบประมาณดำเนินงานโครงการอบรมครูผู้สอนในเขตภาคใต้	40,000	-	-	-	-	-	-	-	-	-	-	-	40,000	-	40,000
- งบประมาณดำเนินงานโครงการอบรมครูผู้สอนในเขตภาคใต้	30,000	-	-	-	30,000	-	-	-	-	-	-	-	-	-	30,000
- งบประมาณดำเนินงานโครงการอบรมครูผู้สอนในเขตภาคใต้+1	20,000	-	20,000	-	-	-	-	-	-	-	-	-	-	-	20,000
- งบประมาณดำเนินงานโครงการอบรมครูผู้สอนในเขตภาคใต้	20,000	-	20,000	-	-	-	-	-	-	-	-	-	-	-	20,000
- งบประมาณดำเนินงานโครงการอบรมครูผู้สอนในเขตภาคใต้	25,000	-	-	-	25,000	-	-	-	-	-	-	-	-	-	25,000
- งบประมาณดำเนินงานโครงการอบรมครูผู้สอนในเขตภาคใต้	15,000	-	-	-	-	-	15,000	-	-	-	-	-	-	-	15,000
- งบประมาณดำเนินงานโครงการอบรมครูผู้สอนในเขตภาคใต้	25,000	-	-	-	-	-	-	-	-	25,000	-	-	-	-	25,000
- งบประมาณดำเนินงานโครงการอบรมครูผู้สอนในเขตภาคใต้	15,000	-	-	-	-	-	-	-	-	-	-	15,000	-	-	15,000
- งบประมาณดำเนินงานโครงการอบรมครูผู้สอนในเขตภาคใต้	5,000	-	-	-	5,000	-	-	-	-	-	-	-	-	-	5,000
- งบประมาณดำเนินงานโครงการอบรมครูผู้สอนในเขตภาคใต้	5,000	-	-	-	-	-	-	-	5,000	-	-	-	-	-	5,000
- งบประมาณดำเนินงานโครงการอบรมครูผู้สอนในเขตภาคใต้ non-degree	5,000	5,000	-	-	-	-	-	-	-	-	-	-	-	-	5,000
- งบประมาณดำเนินงานโครงการอบรมครูผู้สอนในเขตภาคใต้	10,000	-	-	-	-	-	10,000	-	-	-	-	-	-	-	10,000
- งบประมาณดำเนินงานโครงการอบรมครูผู้สอนในเขตภาคใต้	50,000	-	-	-	-	-	-	50,000	-	-	-	-	-	-	50,000
- โครงการเผยแพร่ความรู้ทางกฎหมายทรัพย์สินทางปัญญา	15,000	-	-	-	-	-	-	-	15,000	-	-	-	-	-	15,000



รายงานแผนการใช้จ่ายงบประมาณ จากงบประมาณเงินรายได้ ประจำปีงบประมาณ พ.ศ. 2565 (รายเดือน)
มหาวิทยาลัยทักษิณ

แผนงาน ผลผลิต กิจกรรม หน่วยงาน รายการ	งบประมาณ จัดสรร	แผนการใช้จ่ายงาน											รวม	
		ต.ค.	พ.ย.	ธ.ค.	ม.ค.	ก.พ.	มี.ค.	เม.ย.	พ.ค.	มิ.ย.	ก.ค.	ส.ค.		ก.ย.
- งบดำเนินงาน	30,000	30,000	-	-	-	-	-	-	-	-	-	-	-	30,000
- งบดำเนินงาน	100,000	-	-	-	25,000	-	-	75,000	-	-	-	-	-	100,000
5. รายจ่ายอื่น	605,000	-	-	150,000	-	-	125,000	25,000	-	125,000	-	-	180,000	605,000
1) งบดำเนินงาน	605,000	-	-	150,000	-	-	125,000	25,000	-	125,000	-	-	180,000	605,000
- งบดำเนินงาน	100,000	-	-	25,000	-	-	25,000	-	-	25,000	-	-	25,000	100,000
- งบดำเนินงาน	455,000	-	-	100,000	-	-	100,000	-	-	100,000	-	-	155,000	455,000
- งบดำเนินงาน	50,000	-	-	25,000	-	-	-	25,000	-	-	-	-	-	50,000
สำนักงานบัณฑิตวิทยาลัย	1,816,700	74,400	130,500	70,900	80,500	431,400	80,500	100,900	123,500	441,400	80,500	70,700	131,500	1,816,700
1. ค่าตอบแทนใช้สอยและวัสดุ	254,100	16,900	26,000	16,400	26,000	16,400	26,000	16,400	26,000	16,400	26,000	16,200	25,400	254,100
1) งบดำเนินงาน	196,000	11,600	21,200	11,600	21,200	11,600	21,200	11,600	21,200	11,600	21,200	11,400	20,600	196,000
- งบดำเนินงาน	55,000	-	9,200	-	9,200	-	9,200	-	9,200	-	9,200	-	9,000	55,000
- งบดำเนินงาน	89,600	7,500	7,500	7,500	7,500	7,500	7,500	7,500	7,500	7,500	7,500	7,500	7,100	89,600
- งบดำเนินงาน	15,400	1,100	1,500	1,100	1,500	1,100	1,500	1,100	1,500	1,100	1,500	900	1,500	15,400
- งบดำเนินงาน	36,000	3,000	3,000	3,000	3,000	3,000	3,000	3,000	3,000	3,000	3,000	3,000	3,000	36,000
2) งบดำเนินงาน	58,100	5,300	4,800	4,800	4,800	4,800	4,800	4,800	4,800	4,800	4,800	4,800	4,800	58,100
- งบดำเนินงาน	58,100	5,300	4,800	4,800	4,800	4,800	4,800	4,800	4,800	4,800	4,800	4,800	4,800	58,100
2. ค่าสาธารณูปโภค	57,600	4,800	4,800	4,800	4,800	4,800	4,800	4,800	4,800	4,800	4,800	4,800	4,800	57,600
1) งบดำเนินงาน	57,600	4,800	4,800	4,800	4,800	4,800	4,800	4,800	4,800	4,800	4,800	4,800	4,800	57,600
- งบดำเนินงาน	57,600	4,800	4,800	4,800	4,800	4,800	4,800	4,800	4,800	4,800	4,800	4,800	4,800	57,600
3. เงินอุดหนุน	1,380,200	52,700	49,700	49,700	49,700	410,200	49,700	49,700	92,700	390,200	49,700	49,700	86,500	1,380,200



รายงานแผนการใช้จ่ายงบประมาณ จากงบประมาณเงินรายได้ ประจำปีงบประมาณ พ.ศ. 2565 (รายเดือน)
มหาวิทยาลัยทักษิณ

แผนงาน ผลผลิต กิจกรรม หน่วยงาน รายการ	งบประมาณ จัดสรร	แผนการใช้งาน											รวม	
		ต.ค.	พ.ย.	ธ.ค.	ม.ค.	ก.พ.	มี.ค.	เม.ย.	พ.ค.	มิ.ย.	ก.ค.	ส.ค.		ก.ย.
1) งบดำเนินงาน	1,380,200	52,700	49,700	49,700	49,700	410,200	49,700	49,700	92,700	390,200	49,700	49,700	86,500	1,380,200
- งบดำเนินงาน	1,205,700	50,000	47,000	47,000	47,000	350,000	47,000	47,000	80,000	350,000	47,000	47,000	46,700	1,205,700
- งบดำเนินงาน	112,600	-	-	-	-	37,500	-	-	-	37,500	-	-	37,600	112,600
- งบดำเนินงาน	20,000	-	-	-	-	20,000	-	-	-	-	-	-	-	20,000
- งบดำเนินงาน	10,000	-	-	-	-	-	-	-	10,000	-	-	-	-	10,000
- งบดำเนินงาน	31,900	2,700	2,700	2,700	2,700	2,700	2,700	2,700	2,700	2,700	2,700	2,700	2,200	31,900
4. ใช้จ่ายอื่น	124,800	-	50,000	-	-	-	-	30,000	-	30,000	-	-	14,800	124,800
1) งบดำเนินงาน	124,800	-	50,000	-	-	-	-	30,000	-	30,000	-	-	14,800	124,800
- งบดำเนินงาน	20,000	-	20,000	-	-	-	-	-	-	-	-	-	-	20,000
- งบดำเนินงาน	104,800	-	30,000	-	-	-	-	30,000	-	30,000	-	-	14,800	104,800
โครงการจัดการศึกษาระดับปริญญาเอก ปร.ต. การพัฒนาที่ยั่งยืน	17,700	40,000	5,000	12,000	3,000	12,000	131,400	4,000	58,500	20,000	12,000	19,800	-	317,700
1. เงินอุดหนุน	317,700	40,000	5,000	12,000	3,000	12,000	131,400	4,000	58,500	20,000	12,000	19,800	-	317,700
1) งบดำเนินงาน	317,700	40,000	5,000	12,000	3,000	12,000	131,400	4,000	58,500	20,000	12,000	19,800	-	317,700
- งบดำเนินงาน	317,700	40,000	5,000	12,000	3,000	12,000	131,400	4,000	58,500	20,000	12,000	19,800	-	317,700
วิทยาลัยนานาชาติ	1,528,900	71,800	74,800	111,800	71,800	254,600	111,600	71,600	75,600	291,600	71,400	71,200	251,100	1,528,900
1. ค่าตอบแทนใช้สอยและวัสดุ	802,900	22,100	22,100	22,100	22,100	201,900	21,900	21,900	21,900	201,900	21,700	21,700	201,600	802,900
1) งบดำเนินงาน	578,100	3,200	3,200	3,200	3,200	183,200	3,200	3,200	3,200	183,200	3,100	3,100	183,100	578,100
- งบดำเนินงาน	450,000	-	-	-	-	150,000	-	-	-	150,000	-	-	150,000	450,000
- งบดำเนินงาน	90,000	-	-	-	-	30,000	-	-	-	30,000	-	-	30,000	90,000
- งบดำเนินงาน	38,100	3,200	3,200	3,200	3,200	3,200	3,200	3,200	3,200	3,200	3,100	3,100	3,100	38,100



รายงานแผนการใช้จ่ายงบประมาณ จากงบประมาณเงินรายได้ ประจำปีงบประมาณ พ.ศ. 2565 (รายเดือน)
มหาวิทยาลัยทักษิณ

แผนงาน ผลผลิต กิจกรรม หน่วยงาน รายการ	งบประมาณ จัดสรร	แผนการใช้งาน											รวม	
		ต.ค.	พ.ย.	ธ.ค.	ม.ค.	ก.พ.	มี.ค.	เม.ย.	พ.ค.	มิ.ย.	ก.ค.	ส.ค.		ก.ย.
2) ๓๓๕๕	120,800	10,200	10,200	10,200	10,200	10,000	10,000	10,000	10,000	10,000	10,000	10,000	10,000	120,800
- ๓๓๕๕	36,000	3,000	3,000	3,000	3,000	3,000	3,000	3,000	3,000	3,000	3,000	3,000	3,000	36,000
- ๓๓๕๕	44,800	3,800	3,800	3,800	3,800	3,700	3,700	3,700	3,700	3,700	3,700	3,700	3,700	44,800
- ๓๓๕๕	40,000	3,400	3,400	3,400	3,400	3,300	3,300	3,300	3,300	3,300	3,300	3,300	3,300	40,000
3) ๓๓๕๕	104,000	8,700	8,700	8,700	8,700	8,700	8,700	8,700	8,700	8,700	8,600	8,600	8,500	104,000
- ๓๓๕๕	104,000	8,700	8,700	8,700	8,700	8,700	8,700	8,700	8,700	8,700	8,600	8,600	8,500	104,000
2. ค่าสาธารณูปโภค	40,800	3,400	3,400	3,400	3,400	3,400	3,400	3,400	3,400	3,400	3,400	3,400	3,400	40,800
1) ๓๓๕๕	40,800	3,400	3,400	3,400	3,400	3,400	3,400	3,400	3,400	3,400	3,400	3,400	3,400	40,800
- ๓๓๕๕	40,800	3,400	3,400	3,400	3,400	3,400	3,400	3,400	3,400	3,400	3,400	3,400	3,400	40,800
3. เงินอุดหนุน	315,200	16,300	16,300	56,300	16,300	16,300	56,300	16,300	16,300	56,300	16,300	16,100	16,100	315,200
1) ๓๓๕๕	315,200	16,300	16,300	56,300	16,300	16,300	56,300	16,300	16,300	56,300	16,300	16,100	16,100	315,200
- ๓๓๕๕	195,200	16,300	16,300	16,300	16,300	16,300	16,300	16,300	16,300	16,300	16,300	16,100	16,100	195,200
- เงินสนับสนุนทุนวิจัย นิสิตปริญญาเอก	120,000	-	-	40,000	-	-	40,000	-	-	40,000	-	-	-	120,000
4. ใช้จ่ายอื่น	370,000	30,000	33,000	30,000	30,000	33,000	30,000	30,000	34,000	30,000	30,000	30,000	30,000	370,000
1) ๓๓๕๕	370,000	30,000	33,000	30,000	30,000	33,000	30,000	30,000	34,000	30,000	30,000	30,000	30,000	370,000
- ๓๓๕๕	360,000	30,000	30,000	30,000	30,000	30,000	30,000	30,000	30,000	30,000	30,000	30,000	30,000	360,000
- ๓๓๕๕	10,000	-	3,000	-	-	3,000	-	-	4,000	-	-	-	-	10,000
กิจกรรม : จัดการเรียนการสอนด้านสังคมศาสตร์ภาคสมทบ	5,076,600	432,400	466,700	396,700	430,200	396,700	436,700	445,700	416,700	396,700	427,400	390,700	440,000	5,076,600
โครงการจัดการศึกษามหาวิทยาลัยทักษิณ บข.บ.การบัญชี	2,096,200	166,200	162,700	162,700	165,200	162,700	162,700	175,700	162,700	162,700	185,700	161,700	265,500	2,096,200
1. ค่าตอบแทนใช้สอยและวัสดุ	1,971,200	166,200	162,700	162,700	165,200	162,700	162,700	165,200	162,700	162,700	175,200	161,700	161,500	1,971,200



รายงานแผนการใช้จ่ายงบประมาณ จากงบประมาณเงินรายได้ ประจำปีงบประมาณ พ.ศ. 2565 (รายเดือน)
มหาวิทยาลัยทักษิณ

แผนงาน ผลผลิต กิจกรรม หน่วยงาน รายการ	งบประมาณ จัดสรร	แผนการใช้จ่าย											รวม	
		ต.ค.	พ.ย.	ธ.ค.	ม.ค.	ก.พ.	มี.ค.	เม.ย.	พ.ค.	มิ.ย.	ก.ค.	ส.ค.		ก.ย.
1) ๑๑๑๑๑.๑	1,951,200	163,700	162,700	162,700	162,700	162,700	162,700	162,700	162,700	162,700	162,700	161,700	161,500	1,951,200
- ๑๑๑๑๑.๑.๑	1,907,000	160,000	159,000	159,000	159,000	159,000	159,000	159,000	159,000	159,000	159,000	159,000	158,000	1,907,000
- ๑๑๑๑๑.๑.๑.๑	44,200	3,700	3,700	3,700	3,700	3,700	3,700	3,700	3,700	3,700	3,700	3,700	3,500	44,200
2) ๑๑๑๑๑.๒	10,000	2,500	-	-	2,500	-	-	2,500	-	-	2,500	-	-	10,000
- ๑๑๑๑๑.๒.๑	10,000	2,500	-	-	2,500	-	-	2,500	-	-	2,500	-	-	10,000
3) ๑๑๑๑๑.๓	10,000	-	-	-	-	-	-	-	-	-	10,000	-	-	10,000
- ๑๑๑๑๑.๓.๑	10,000	-	-	-	-	-	-	-	-	-	10,000	-	-	10,000
2. ใช้จ่ายอื่น	125,000	-	-	-	-	-	-	10,500	-	-	10,500	-	104,000	125,000
1) ๑๑๑๑๑.๑	125,000	-	-	-	-	-	-	10,500	-	-	10,500	-	104,000	125,000
- ๑๑๑๑๑.๑.๑	21,000	-	-	-	-	-	-	10,500	-	-	10,500	-	-	21,000
- ๑๑๑๑๑.๑.๑.๑	104,000	-	-	-	-	-	-	-	-	-	-	-	104,000	104,000
โครงการจัดการศึกษาภาคสมทบ สาขา บธ.บ. การจัดการธุรกิจสมัยใหม่	98,700	66,500	66,500	66,500	92,500	66,500	66,500	72,500	66,500	66,500	66,500	66,500	112,000	907,700
1. ค่าตอบแทนใช้สอยและวัสดุ	816,700	73,200	66,500	66,500	72,500	66,500	66,500	72,500	66,500	66,500	66,500	66,500	66,500	816,700
1) ๑๑๑๑๑.๑	798,700	67,200	66,500	66,500	66,500	66,500	66,500	66,500	66,500	66,500	66,500	66,500	66,500	798,700
- ๑๑๑๑๑.๑.๑	708,000	59,000	59,000	59,000	59,000	59,000	59,000	59,000	59,000	59,000	59,000	59,000	59,000	708,000
- ๑๑๑๑๑.๑.๑.๑	90,700	8,200	7,500	7,500	7,500	7,500	7,500	7,500	7,500	7,500	7,500	7,500	7,500	90,700
2) ๑๑๑๑๑.๒	9,000	3,000	-	-	3,000	-	-	3,000	-	-	-	-	-	9,000
- ๑๑๑๑๑.๒.๑	9,000	3,000	-	-	3,000	-	-	3,000	-	-	-	-	-	9,000
3) ๑๑๑๑๑.๓	9,000	3,000	-	-	3,000	-	-	3,000	-	-	-	-	-	9,000
- ๑๑๑๑๑.๓.๑	9,000	3,000	-	-	3,000	-	-	3,000	-	-	-	-	-	9,000



รายงานแผนการใช้จ่ายงบประมาณ จากงบประมาณเงินรายได้ ประจำปีงบประมาณ พ.ศ. 2565 (รายเดือน)
มหาวิทยาลัยทักษิณ

แผนงาน ผลผลิต กิจกรรม หน่วยงาน รายการ	งบประมาณ จัดสรร	แผนการใช้จ่าย											รวม		
		ต.ค.	พ.ย.	ธ.ค.	ม.ค.	ก.พ.	มี.ค.	เม.ย.	พ.ค.	มิ.ย.	ก.ค.	ส.ค.		ก.ย.	
2. รายจ่ายอื่น	91,000	25,500	-	-	20,000	-	-	-	-	-	-	-	-	45,500	91,000
1) งบดำเนินงาน	91,000	25,500	-	-	20,000	-	-	-	-	-	-	-	-	45,500	91,000
- งบดำเนินงาน	45,500	25,500	-	-	20,000	-	-	-	-	-	-	-	-	-	45,500
- งบดำเนินงาน	45,500	-	-	-	-	-	-	-	-	-	-	-	-	45,500	45,500
โครงการจัดการศึกษาภาคสมทบ สาขา น.บ.นิติศาสตร์	2,072,700	167,500	237,500	167,500	172,500	167,500	207,500	197,500	187,500	167,500	175,200	162,500	62,500	2,072,700	
1. ค่าตอบแทนใช้สอยและวัสดุ	2,072,700	167,500	237,500	167,500	172,500	167,500	207,500	197,500	187,500	167,500	175,200	162,500	62,500	2,072,700	
1) งบดำเนินงาน	2,000,000	162,500	227,500	162,500	162,500	162,500	202,500	187,500	182,500	162,500	162,500	162,500	62,500	2,000,000	
- งบดำเนินงาน	1,700,000	150,000	150,000	150,000	150,000	150,000	150,000	150,000	150,000	150,000	150,000	150,000	50,000	1,700,000	
- งบดำเนินงาน	20,000	-	10,000	-	-	-	-	10,000	-	-	-	-	-	20,000	
- งบดำเนินงาน	100,000	-	40,000	-	-	-	40,000	-	20,000	-	-	-	-	100,000	
- งบดำเนินงาน	30,000	-	15,000	-	-	-	-	15,000	-	-	-	-	-	30,000	
- ค่าตอบแทนการปฏิบัติงานการศึกษาปริญญาตรี ภาคสมทบ	150,000	12,500	12,500	12,500	12,500	12,500	12,500	12,500	12,500	12,500	12,500	12,500	12,500	150,000	
2) งบดำเนินงาน	72,700	5,000	10,000	5,000	10,000	5,000	5,000	10,000	5,000	5,000	12,700	-	-	72,700	
- งบดำเนินงาน	50,000	5,000	5,000	5,000	5,000	5,000	5,000	5,000	5,000	5,000	5,000	-	-	50,000	
- งบดำเนินงาน	22,700	-	5,000	-	5,000	-	-	5,000	-	-	7,700	-	-	22,700	
กิจกรรม : จัดการเรียนการสอนด้านสังคมศาสตร์ภาคพิเศษ	3,657,400	125,400	341,100	218,500	316,900	476,300	311,300	278,000	513,400	278,300	90,600	665,400	42,200	3,657,400	
โครงการจัดการศึกษาภาคพิเศษ กศ.ม.ภาษาไทย	145,200	4,500	16,300	6,300	3,500	3,300	30,800	16,000	5,800	15,800	25,300	16,300	1,300	145,200	
1. ค่าตอบแทนใช้สอยและวัสดุ	58,200	4,500	6,300	6,300	3,500	3,300	5,800	6,000	5,800	5,800	3,300	6,300	1,300	58,200	
1) งบดำเนินงาน	48,000	3,500	5,500	5,500	2,500	2,500	5,000	5,000	5,000	5,000	2,500	5,500	500	48,000	
- งบดำเนินงาน	8,000	500	500	500	500	500	1,000	1,000	1,000	1,000	500	500	500	8,000	



รายงานแผนการใช้จ่ายงบประมาณ จากงบประมาณเงินรายได้ ประจำปีงบประมาณ พ.ศ. 2565 (รายเดือน)
มหาวิทยาลัยทักษิณ

แผนงาน ผลผลิต กิจกรรม หน่วยงาน รายการ	งบประมาณ จัดสรร	แผนการใช้งาน											รวม	
		ต.ค.	พ.ย.	ธ.ค.	ม.ค.	ก.พ.	มี.ค.	เม.ย.	พ.ค.	มิ.ย.	ก.ค.	ส.ค.		ก.ย.
- ค่าเช่ารถ	40,000	3,000	5,000	5,000	2,000	2,000	4,000	4,000	4,000	4,000	2,000	5,000	-	40,000
2) ค่าเช่ารถ	10,200	1,000	800	800	1,000	800	800	1,000	800	800	800	800	800	10,200
- ค่าเช่ารถ	10,200	1,000	800	800	1,000	800	800	1,000	800	800	800	800	800	10,200
2. ค่าครุภัณฑ์ ที่ดินและสิ่งก่อสร้าง	25,000	-	-	-	-	-	25,000	-	-	-	-	-	-	25,000
1) ค่าครุภัณฑ์	25,000	-	-	-	-	-	25,000	-	-	-	-	-	-	25,000
- ค่าครุภัณฑ์	25,000	-	-	-	-	-	25,000	-	-	-	-	-	-	25,000
3. เงินอุดหนุน	50,000	-	10,000	-	-	-	-	10,000	-	10,000	10,000	10,000	-	50,000
1) เงินอุดหนุน	50,000	-	10,000	-	-	-	-	10,000	-	10,000	10,000	10,000	-	50,000
- เงินอุดหนุน	15,000	-	-	-	-	-	-	-	-	5,000	5,000	5,000	-	15,000
- เงินอุดหนุน	10,000	-	10,000	-	-	-	-	-	-	-	-	-	-	10,000
- เงินอุดหนุน	10,000	-	-	-	-	-	-	10,000	-	-	-	-	-	10,000
- เงินอุดหนุน	5,000	-	-	-	-	-	-	-	-	5,000	5,000	5,000	-	15,000
4. รายจ่ายอื่น	12,000	-	-	-	-	-	-	-	-	-	12,000	-	-	12,000
1) รายจ่ายอื่น	12,000	-	-	-	-	-	-	-	-	-	12,000	-	-	12,000
- รายจ่ายอื่น	6,000	-	-	-	-	-	-	-	-	-	6,000	-	-	6,000
- รายจ่ายอื่น	6,000	-	-	-	-	-	-	-	-	-	6,000	-	-	6,000
โครงการจัดการศึกษาภาคพิเศษสาขา ศศ.ม.วัฒนธรรมศึกษา	129,000	5,800	18,800	10,800	20,800	5,800	13,800	5,800	800	13,800	18,600	8,500	5,700	129,000
1. ค่าตอบแทนใช้สอยและวัสดุ	91,200	5,800	13,800	5,800	5,800	5,800	13,800	5,800	800	13,800	5,800	8,500	5,700	91,200
1) ค่าตอบแทนใช้สอยและวัสดุ	57,700	5,000	5,000	5,000	5,000	5,000	5,000	5,000	-	5,000	5,000	7,700	5,000	57,700
- ค่าตอบแทนใช้สอยและวัสดุ	57,700	5,000	5,000	5,000	5,000	5,000	5,000	5,000	-	5,000	5,000	7,700	5,000	57,700



รายงานแผนการใช้จ่ายงบประมาณ จากงบประมาณเงินรายได้ ประจำปีงบประมาณ พ.ศ. 2565 (รายเดือน)
มหาวิทยาลัยทักษิณ

แผนงาน ผลผลิต กิจกรรม หน่วยงาน รายการ	งบประมาณ จัดสรร	แผนการใช้งาน											รวม	
		ต.ค.	พ.ย.	ธ.ค.	ม.ค.	ก.พ.	มี.ค.	เม.ย.	พ.ค.	มิ.ย.	ก.ค.	ส.ค.		ก.ย.
2) ๓๓๕๕	33,500	800	8,800	800	800	800	8,800	800	800	8,800	800	800	700	33,500
- ๓๓๕๕	24,000	-	8,000	-	-	-	8,000	-	-	8,000	-	-	-	24,000
- ๓๓๕๕	9,500	800	800	800	800	800	800	800	800	800	800	800	700	9,500
2. เงินอุดหนุน	25,000	-	5,000	5,000	15,000	-	-	-	-	-	-	-	-	25,000
1) ๓๓๕๕	25,000	-	5,000	5,000	15,000	-	-	-	-	-	-	-	-	25,000
- ๓๓๕๕	25,000	-	5,000	5,000	15,000	-	-	-	-	-	-	-	-	25,000
3. รายจ่ายอื่น	12,800	-	-	-	-	-	-	-	-	-	12,800	-	-	12,800
1) ๓๓๕๕	12,800	-	-	-	-	-	-	-	-	-	12,800	-	-	12,800
- ๓๓๕๕	6,400	-	-	-	-	-	-	-	-	-	6,400	-	-	6,400
- ๓๓๕๕	6,400	-	-	-	-	-	-	-	-	-	6,400	-	-	6,400
โครงการจัดการศึกษาภาคพิเศษ สำนักงานคณะกรรมการการศึกษาขั้นพื้นฐาน	586,600	-	19,400	72,200	-	5,000	150,000	70,000	-	170,000	10,000	70,000	20,000	586,600
1. ค่าตอบแทนใช้สอยและวัสดุ	314,400	-	19,400	-	-	5,000	100,000	20,000	-	120,000	10,000	20,000	20,000	314,400
1) ๓๓๕๕	100,800	-	5,800	-	-	5,000	-	20,000	-	20,000	10,000	20,000	20,000	100,800
- ๓๓๕๕	100,800	-	5,800	-	-	5,000	-	20,000	-	20,000	10,000	20,000	20,000	100,800
2) ๓๓๕๕	213,600	-	13,600	-	-	-	100,000	-	-	100,000	-	-	-	213,600
- ๓๓๕๕	213,600	-	13,600	-	-	-	100,000	-	-	100,000	-	-	-	213,600
2. เงินอุดหนุน	161,800	-	-	61,800	-	-	-	50,000	-	-	-	50,000	-	161,800
1) ๓๓๕๕	161,800	-	-	61,800	-	-	-	50,000	-	-	-	50,000	-	161,800
- ๓๓๕๕	161,800	-	-	61,800	-	-	-	50,000	-	-	-	50,000	-	161,800
3. รายจ่ายอื่น	110,400	-	-	10,400	-	-	50,000	-	-	50,000	-	-	-	110,400



รายงานแผนการใช้จ่ายงบประมาณ จากงบประมาณเงินรายได้ ประจำปีงบประมาณ พ.ศ. 2565 (รายเดือน)
มหาวิทยาลัยทักษิณ

แผนงาน ผลผลิต กิจกรรม หน่วยงาน รายการ	งบประมาณ จัดสรร	แผนการใช้จ่ายงาน											รวม	
		ต.ค.	พ.ย.	ธ.ค.	ม.ค.	ก.พ.	มี.ค.	เม.ย.	พ.ค.	มิ.ย.	ก.ค.	ส.ค.		ก.ย.
1) ๑๑๑๑๑๑	110,400	-	-	10,400	-	-	50,000	-	-	50,000	-	-	-	110,400
- ๑๑๑๑๑๑	110,400	-	-	10,400	-	-	50,000	-	-	50,000	-	-	-	110,400
โครงการจัดการศึกษาภาคพิเศษสาขา กศ.ม.การบริหารการศึกษาระดับสูง(๑๑๑๑๑๑)		-	43,900	-	-	200,000	-	50,000	200,000	-	-	400,000	-	893,900
1. ค่าตอบแทนใช้สอยและวัสดุ	893,900	-	43,900	-	-	200,000	-	50,000	200,000	-	-	400,000	-	893,900
1) ๑๑๑๑๑๑	893,900	-	43,900	-	-	200,000	-	50,000	200,000	-	-	400,000	-	893,900
- ๑๑๑๑๑๑	893,900	-	43,900	-	-	200,000	-	50,000	200,000	-	-	400,000	-	893,900
โครงการจัดการศึกษาภาคพิเศษสาขา กศ.ม.การวิจัยและประเมินผล(๑๑๑๑๑๑)		-	-	40,000	-	-	40,000	20,000	-	70,000	-	59,400	-	229,400
1. ค่าตอบแทนใช้สอยและวัสดุ	160,000	-	-	40,000	-	-	40,000	-	-	40,000	-	40,000	-	160,000
1) ๑๑๑๑๑๑	160,000	-	-	40,000	-	-	40,000	-	-	40,000	-	40,000	-	160,000
- ๑๑๑๑๑๑	160,000	-	-	40,000	-	-	40,000	-	-	40,000	-	40,000	-	160,000
2. เงินอุดหนุน	69,400	-	-	-	-	-	-	20,000	-	30,000	-	19,400	-	69,400
1) ๑๑๑๑๑๑	69,400	-	-	-	-	-	-	20,000	-	30,000	-	19,400	-	69,400
- ๑๑๑๑๑๑	69,400	-	-	-	-	-	-	20,000	-	30,000	-	19,400	-	69,400
โครงการจัดการศึกษาภาคพิเศษสาขา กศ.ม.เทคโนโลยีและสื่อสารมวลชนศึกษา		-	17,500	-	-	5,000	-	-	10,000	-	-	15,000	-	47,500
1. ค่าตอบแทนใช้สอยและวัสดุ	47,500	-	17,500	-	-	5,000	-	-	10,000	-	-	15,000	-	47,500
1) ๑๑๑๑๑๑	47,500	-	17,500	-	-	5,000	-	-	10,000	-	-	15,000	-	47,500
- ๑๑๑๑๑๑	47,500	-	17,500	-	-	5,000	-	-	10,000	-	-	15,000	-	47,500
โครงการจัดการศึกษาภาคพิเศษสาขา กศ.ม.หลักสูตรและการสอน(๑๑๑๑๑๑)		-	10,000	-	50,000	16,000	-	-	102,600	-	-	20,000	-	198,600
1. ค่าตอบแทนใช้สอยและวัสดุ	138,600	-	10,000	-	50,000	16,000	-	-	62,600	-	-	-	-	138,600
1) ๑๑๑๑๑๑	138,600	-	10,000	-	50,000	16,000	-	-	62,600	-	-	-	-	138,600



รายงานแผนการใช้จ่ายงบประมาณ จากงบประมาณเงินรายได้ ประจำปีงบประมาณ พ.ศ. 2565 (รายเดือน)
มหาวิทยาลัยทักษิณ

แผนงาน ผลผลิต กิจกรรม หน่วยงาน รายการ	งบประมาณ จัดสรร	แผนการใช้งาน											รวม	
		ต.ค.	พ.ย.	ธ.ค.	ม.ค.	ก.พ.	มี.ค.	เม.ย.	พ.ค.	มิ.ย.	ก.ค.	ส.ค.		ก.ย.
- ค่าเช่ารถจักรยานยนต์	102,600	-	-	-	50,000	-	-	-	52,600	-	-	-	-	102,600
- ค่าเช่ารถจักรยานยนต์	6,000	-	-	-	-	6,000	-	-	-	-	-	-	-	6,000
- ค่าเช่ารถจักรยานยนต์	30,000	-	10,000	-	-	10,000	-	-	10,000	-	-	-	-	30,000
2. เงินอุดหนุน	40,000	-	-	-	-	-	-	-	20,000	-	-	20,000	-	40,000
1) ค่าเช่ารถจักรยานยนต์	40,000	-	-	-	-	-	-	-	20,000	-	-	20,000	-	40,000
- ค่าเช่ารถจักรยานยนต์	20,000	-	-	-	-	-	-	-	20,000	-	-	-	-	20,000
- ค่าเช่ารถจักรยานยนต์	20,000	-	-	-	-	-	-	-	-	-	-	20,000	-	20,000
3. ใช้จ่ายอื่น	20,000	-	-	-	-	-	-	-	20,000	-	-	-	-	20,000
1) ค่าเช่ารถจักรยานยนต์	20,000	-	-	-	-	-	-	-	20,000	-	-	-	-	20,000
- ค่าเช่ารถจักรยานยนต์	20,000	-	-	-	-	-	-	-	20,000	-	-	-	-	20,000
โครงการจัดการศึกษาภาคพิเศษสาขา ศศ.ม.จิตวิทยาการให้คำปรึกษา	612,000	-	156,200	6,200	-	186,200	21,200	1,200	166,200	1,200	1,200	71,200	1,200	612,000
1. ค่าตอบแทนใช้สอยและวัสดุ	177,000	-	21,200	1,200	-	16,200	21,200	1,200	61,200	1,200	1,200	51,200	1,200	177,000
1) ค่าเช่ารถจักรยานยนต์	145,000	-	10,000	-	-	15,000	20,000	-	50,000	-	-	50,000	-	145,000
- ค่าเช่ารถจักรยานยนต์	100,000	-	-	-	-	-	-	-	50,000	-	-	50,000	-	100,000
- ค่าเช่ารถจักรยานยนต์	15,000	-	-	-	-	15,000	-	-	-	-	-	-	-	15,000
- ค่าเช่ารถจักรยานยนต์	30,000	-	10,000	-	-	-	20,000	-	-	-	-	-	-	30,000
2) ค่าเช่ารถจักรยานยนต์	12,000	-	1,200	1,200	-	1,200	1,200	1,200	1,200	1,200	1,200	1,200	1,200	12,000
- ค่าเช่ารถจักรยานยนต์	12,000	-	1,200	1,200	-	1,200	1,200	1,200	1,200	1,200	1,200	1,200	1,200	12,000
3) ค่าเช่ารถจักรยานยนต์	20,000	-	10,000	-	-	-	-	-	10,000	-	-	-	-	20,000
- ค่าเช่ารถจักรยานยนต์	20,000	-	10,000	-	-	-	-	-	10,000	-	-	-	-	20,000



รายงานแผนการใช้จ่ายงบประมาณ จากงบประมาณเงินรายได้ ประจำปีงบประมาณ พ.ศ. 2565 (รายเดือน)
มหาวิทยาลัยทักษิณ

แผนงาน ผลผลิต กิจกรรม หน่วยงาน รายการ	งบประมาณ จัดสรร	แผนการใช้จ่ายงาน											รวม	
		ต.ค.	พ.ย.	ธ.ค.	ม.ค.	ก.พ.	มี.ค.	เม.ย.	พ.ค.	มิ.ย.	ก.ค.	ส.ค.		ก.ย.
2. ค่าครุภัณฑ์ ที่ดินและสิ่งก่อสร้าง	30,000	-	30,000	-	-	-	-	-	-	-	-	-	-	30,000
1) ค่าครุภัณฑ์	30,000	-	30,000	-	-	-	-	-	-	-	-	-	-	30,000
- ค่าครุภัณฑ์ - อื่น ๆ	30,000	-	30,000	-	-	-	-	-	-	-	-	-	-	30,000
3. เงินอุดหนุน	350,000	-	100,000	-	-	150,000	-	-	100,000	-	-	-	-	350,000
1) เงินอุดหนุน	350,000	-	100,000	-	-	150,000	-	-	100,000	-	-	-	-	350,000
- เงินอุดหนุน - อื่น ๆ	200,000	-	50,000	-	-	100,000	-	-	50,000	-	-	-	-	200,000
- เงินอุดหนุน - อื่น ๆ	150,000	-	50,000	-	-	50,000	-	-	50,000	-	-	-	-	150,000
4. ใช้จ่ายอื่น	55,000	-	5,000	5,000	-	20,000	-	-	5,000	-	-	20,000	-	55,000
1) ใช้จ่ายอื่น	55,000	-	5,000	5,000	-	20,000	-	-	5,000	-	-	20,000	-	55,000
- ใช้จ่ายอื่น - อื่น ๆ	30,000	-	-	-	-	15,000	-	-	-	-	-	15,000	-	30,000
- ใช้จ่ายอื่น - อื่น ๆ	25,000	-	5,000	5,000	-	5,000	-	-	5,000	-	-	5,000	-	25,000
โครงการจัดการศึกษามหาบัณฑิตสาขา บธ.ม.การจัดการธุรกิจ	291,200	62,600	-	-	122,100	-	-	60,000	-	-	32,500	-	14,000	291,200
1. ค่าตอบแทนใช้สอยและวัสดุ	215,200	62,600	-	-	60,100	-	-	60,000	-	-	32,500	-	-	215,200
1) ค่าตอบแทนใช้สอยและวัสดุ	210,200	60,100	-	-	60,100	-	-	60,000	-	-	30,000	-	-	210,200
- ค่าตอบแทนใช้สอยและวัสดุ	100,200	25,100	-	-	25,100	-	-	25,000	-	-	25,000	-	-	100,200
- ค่าตอบแทนใช้สอยและวัสดุ	90,000	30,000	-	-	30,000	-	-	30,000	-	-	-	-	-	90,000
- ค่าตอบแทนใช้สอยและวัสดุ	20,000	5,000	-	-	5,000	-	-	5,000	-	-	5,000	-	-	20,000
2) ค่าตอบแทนใช้สอยและวัสดุ	2,500	2,500	-	-	-	-	-	-	-	-	-	-	-	2,500
- ค่าตอบแทนใช้สอยและวัสดุ	2,500	2,500	-	-	-	-	-	-	-	-	-	-	-	2,500
3) ค่าตอบแทนใช้สอยและวัสดุ	2,500	-	-	-	-	-	-	-	-	-	2,500	-	-	2,500



รายงานแผนการใช้จ่ายงบประมาณ จากงบประมาณเงินรายได้ ประจำปีงบประมาณ พ.ศ. 2565 (รายเดือน)
มหาวิทยาลัยทักษิณ

แผนงาน ผลผลิต กิจกรรม หน่วยงาน รายการ	งบประมาณ จัดสรร	แผนการใช้จ่ายงาน											รวม		
		ต.ค.	พ.ย.	ธ.ค.	ม.ค.	ก.พ.	มี.ค.	เม.ย.	พ.ค.	มิ.ย.	ก.ค.	ส.ค.		ก.ย.	
2. เงินอุดหนุน	104,000	-	54,000	-	50,000	-	-	-	-	-	-	-	-	-	104,000
1) อุดหนุน	104,000	-	54,000	-	50,000	-	-	-	-	-	-	-	-	-	104,000
- อุดหนุน	32,000	-	32,000	-	-	-	-	-	-	-	-	-	-	-	32,000
- อุดหนุน	22,000	-	22,000	-	-	-	-	-	-	-	-	-	-	-	22,000
- อุดหนุน	50,000	-	-	-	50,000	-	-	-	-	-	-	-	-	-	50,000
กิจกรรม : จัดการเรียนการสอนด้านสังคมศาสตร์-UMDC	57,341,900	3,152,400	2,778,900	2,820,600	3,453,200	3,299,800	2,970,800	3,437,000	2,851,600	2,827,900	12,174,900	2,940,100	14,634,700	57,341,900	
วิทยาลัยการจัดการเพื่อการพัฒนา	57,341,900	3,152,400	2,778,900	2,820,600	3,453,200	3,299,800	2,970,800	3,437,000	2,851,600	2,827,900	12,174,900	2,940,100	14,634,700	57,341,900	
1. เงินเดือน ค่าจ้างประจำ	6,270,200	522,500	522,500	522,500	522,500	522,500	522,500	522,500	522,500	522,500	522,500	522,500	522,700	6,270,200	
1) เงินเดือน	6,270,200	522,500	522,500	522,500	522,500	522,500	522,500	522,500	522,500	522,500	522,500	522,500	522,700	6,270,200	
- เงินเดือน	6,270,200	522,500	522,500	522,500	522,500	522,500	522,500	522,500	522,500	522,500	522,500	522,500	522,700	6,270,200	
2. ค่าจ้างชั่วคราว	1,744,200	145,400	145,400	145,400	145,400	145,400	145,400	145,400	145,400	145,400	145,400	145,400	144,800	1,744,200	
1) ค่าจ้าง	1,744,200	145,400	145,400	145,400	145,400	145,400	145,400	145,400	145,400	145,400	145,400	145,400	144,800	1,744,200	
- ค่าจ้าง	1,744,200	145,400	145,400	145,400	145,400	145,400	145,400	145,400	145,400	145,400	145,400	145,400	144,800	1,744,200	
3. ค่าตอบแทนใช้สอยและวัสดุ	7,430,100	732,000	613,600	556,600	744,600	569,100	556,600	699,100	569,100	569,100	699,100	556,600	564,600	7,430,100	
1) ค่าตอบแทน	5,614,600	483,300	453,300	453,300	495,800	465,800	453,300	483,300	465,800	465,800	483,300	453,300	458,300	5,614,600	
- ค่าตอบแทน	1,403,000	116,900	116,900	116,900	116,900	116,900	116,900	116,900	116,900	116,900	116,900	116,900	117,100	1,403,000	
- ค่าตอบแทน	200,000	16,600	16,600	16,600	16,600	16,600	16,600	16,600	16,600	16,600	16,600	16,600	17,400	200,000	
- ค่าตอบแทน	3,400,000	283,000	283,000	283,000	283,000	283,000	283,000	283,000	283,000	283,000	283,000	283,000	287,000	3,400,000	
- ค่าตอบแทนระดับปริญญาตรีและบัณฑิตศึกษา	50,000	-	-	-	12,500	12,500	-	-	12,500	12,500	-	-	-	50,000	
- ค่าตอบแทน	120,000	30,000	-	-	30,000	-	-	30,000	-	-	30,000	-	-	120,000	



รายงานแผนการใช้จ่ายงบประมาณ จากงบประมาณเงินรายได้ ประจำปีงบประมาณ พ.ศ. 2565 (รายเดือน)
มหาวิทยาลัยทักซิมิน

แผนงาน ผลผลิต กิจกรรม หน่วยงาน รายการ	งบประมาณ จัดสรร	แผนการใช้จ่าย											รวม	
		ต.ค.	พ.ย.	ธ.ค.	ม.ค.	ก.พ.	มี.ค.	เม.ย.	พ.ค.	มิ.ย.	ก.ค.	ส.ค.		ก.ย.
- ๑๒๓๔๕๖๗๘๙๐	216,000	18,000	18,000	18,000	18,000	18,000	18,000	18,000	18,000	18,000	18,000	18,000	18,000	216,000
- ๑๒๓๔๕๖๗๘๙๐	225,600	18,800	18,800	18,800	18,800	18,800	18,800	18,800	18,800	18,800	18,800	18,800	18,800	225,600
2) ๑๒๓๔๕๖๗๘๙๐	1,418,500	172,200	99,300	99,300	172,300	99,300	99,300	139,300	99,300	99,300	139,300	99,300	100,300	1,418,500
- ๑๒๓๔๕๖๗๘๙๐	50,000	12,500	-	-	12,500	-	-	12,500	-	-	12,500	-	-	50,000
- ๑๒๓๔๕๖๗๘๙๐	300,000	25,000	25,000	25,000	25,000	25,000	25,000	25,000	25,000	25,000	25,000	25,000	25,000	300,000
- ๑๒๓๔๕๖๗๘๙๐	400,000	33,300	33,300	33,300	33,300	33,300	33,300	33,300	33,300	33,300	33,300	33,300	33,700	400,000
- ๑๒๓๔๕๖๗๘๙๐	33,600	2,800	2,800	2,800	2,800	2,800	2,800	2,800	2,800	2,800	2,800	2,800	2,800	33,600
- ๑๒๓๔๕๖๗๘๙๐	156,000	13,000	13,000	13,000	13,000	13,000	13,000	13,000	13,000	13,000	13,000	13,000	13,000	156,000
- ๑๒๓๔๕๖๗๘๙๐	20,000	5,000	-	-	5,000	-	-	5,000	-	-	5,000	-	-	20,000
- ๑๒๓๔๕๖๗๘๙๐	40,000	10,000	-	-	10,000	-	-	10,000	-	-	10,000	-	-	40,000
- ๑๒๓๔๕๖๗๘๙๐	65,900	32,900	-	-	33,000	-	-	-	-	-	-	-	-	65,900
- ๑๒๓๔๕๖๗๘๙๐	153,000	12,700	12,700	12,700	12,700	12,700	12,700	12,700	12,700	12,700	12,700	12,700	13,300	153,000
- ๑๒๓๔๕๖๗๘๙๐	150,000	12,500	12,500	12,500	12,500	12,500	12,500	12,500	12,500	12,500	12,500	12,500	12,500	150,000
- ๑๒๓๔๕๖๗๘๙๐	50,000	12,500	-	-	12,500	-	-	12,500	-	-	12,500	-	-	50,000
3) ๑๒๓๔๕๖๗๘๙๐	397,000	76,500	61,000	4,000	76,500	4,000	4,000	76,500	4,000	4,000	76,500	4,000	6,000	397,000
- ๑๒๓๔๕๖๗๘๙๐	50,000	4,000	4,000	4,000	4,000	4,000	4,000	4,000	4,000	4,000	4,000	4,000	6,000	50,000
- ๑๒๓๔๕๖๗๘๙๐	50,000	12,500	-	-	12,500	-	-	12,500	-	-	12,500	-	-	50,000
- ๑๒๓๔๕๖๗๘๙๐	50,000	12,500	-	-	12,500	-	-	12,500	-	-	12,500	-	-	50,000
- ๑๒๓๔๕๖๗๘๙๐	120,000	30,000	-	-	30,000	-	-	30,000	-	-	30,000	-	-	120,000
- ๑๒๓๔๕๖๗๘๙๐	20,000	5,000	-	-	5,000	-	-	5,000	-	-	5,000	-	-	20,000



รายงานแผนการใช้จ่ายงบประมาณ จากงบประมาณเงินรายได้ ประจำปีงบประมาณ พ.ศ. 2565 (รายเดือน)
มหาวิทยาลัยทักษิณ

แผนงาน ผลผลิต กิจกรรม หน่วยงาน รายการ	งบประมาณ จัดสรร	แผนการใช้งาน											รวม	
		ต.ค.	พ.ย.	ธ.ค.	ม.ค.	ก.พ.	มี.ค.	เม.ย.	พ.ค.	มิ.ย.	ก.ค.	ส.ค.		ก.ย.
- ๐๕๐๑๑๑๑๑๑๑๑๑๑	20,000	5,000	-	-	5,000	-	-	5,000	-	-	5,000	-	-	20,000
- ๐๕๐๑๑๑๑๑๑๑๑๑๑	30,000	7,500	-	-	7,500	-	-	7,500	-	-	7,500	-	-	30,000
- ๐๕๐๑๑๑๑๑๑๑๑๑๑	57,000	-	57,000	-	-	-	-	-	-	-	-	-	-	57,000
4. ค่าสาธารณูปโภค	445,200	37,100	37,100	37,100	37,100	37,100	37,100	37,100	37,100	37,100	37,100	37,100	37,100	445,200
1) ๐๕๐๑๑๑๑๑๑๑๑๑๑	445,200	37,100	37,100	37,100	37,100	37,100	37,100	37,100	37,100	37,100	37,100	37,100	37,100	445,200
- ๐๕๐๑๑๑๑๑๑๑๑๑๑	445,200	37,100	37,100	37,100	37,100	37,100	37,100	37,100	37,100	37,100	37,100	37,100	37,100	445,200
5. ค่าครุภัณฑ์ ที่ดินและสิ่งก่อสร้าง	500,000	-	-	-	-	-	500,000	-	-	-	-	-	-	500,000
1) ๐๕๐๑๑๑๑๑๑๑๑๑๑	500,000	-	-	-	-	-	500,000	-	-	-	-	-	-	500,000
- ๐๕๐๑๑๑๑๑๑๑๑๑๑	500,000	-	-	-	-	-	500,000	-	-	-	-	-	-	500,000
6. เงินอุดหนุน	15,122,300	457,000	181,300	206,500	583,300	331,300	404,900	528,500	329,200	242,100	334,200	414,700	11,109,300	15,122,300
1) ๐๕๐๑๑๑๑๑๑๑๑๑๑	15,122,300	457,000	181,300	206,500	583,300	331,300	404,900	528,500	329,200	242,100	334,200	414,700	11,109,300	15,122,300
- ๐๕๐๑๑๑๑๑๑๑๑๑๑	11,080,100	-	-	-	-	-	-	-	-	-	-	-	11,080,100	11,080,100
- ๐๕๐๑๑๑๑๑๑๑๑๑๑	342,700	28,500	28,500	28,500	28,500	28,500	28,500	28,500	28,500	28,500	28,500	28,500	29,200	342,700
- ๐๕๐๑๑๑๑๑๑๑๑๑๑	30,000	7,500	-	-	7,500	-	-	7,500	-	-	7,500	-	-	30,000
- ๐๕๐๑๑๑๑๑๑๑๑๑๑	450,000	135,000	-	-	180,000	-	-	135,000	-	-	-	-	-	450,000
- ๐๕๐๑๑๑๑๑๑๑๑๑๑	819,500	109,200	-	-	101,000	-	74,200	55,200	89,900	52,800	144,000	193,200	-	819,500
- ๐๕๐๑๑๑๑๑๑๑๑๑๑	2,300,000	151,800	152,800	178,000	241,300	302,800	302,200	277,300	210,800	160,800	129,200	193,000	-	2,300,000
- ๐๕๐๑๑๑๑๑๑๑๑๑๑	100,000	25,000	-	-	25,000	-	-	25,000	-	-	25,000	-	-	100,000
7. รายจ่ายอื่น	25,829,900	1,258,400	1,279,000	1,352,500	1,420,300	1,194,400	1,304,300	1,504,400	1,248,300	1,311,700	10,436,600	1,263,800	2,256,200	25,829,900
1) ๐๕๐๑๑๑๑๑๑๑๑๑๑	25,829,900	1,258,400	1,279,000	1,352,500	1,420,300	1,194,400	1,304,300	1,504,400	1,248,300	1,311,700	10,436,600	1,263,800	2,256,200	25,829,900



รายงานแผนการใช้จ่ายงบประมาณ จากงบประมาณเงินรายได้ ประจำปีงบประมาณ พ.ศ. 2565 (รายเดือน)
มหาวิทยาลัยทักษิณ

แผนงาน ผลผลิต กิจกรรม หน่วยงาน รายการ	งบประมาณ จัดสรร	แผนการใช้จ่าย												รวม	
		ต.ค.	พ.ย.	ธ.ค.	ม.ค.	ก.พ.	มี.ค.	เม.ย.	พ.ค.	มิ.ย.	ก.ค.	ส.ค.	ก.ย.		
- ค่าเช่าอาคารเรียน	1,041,700	-	-	-	-	-	-	-	-	-	-	-	-	1,041,700	1,041,700
- ค่าเช่าอาคารอเนกประสงค์	8,620,700	-	-	-	-	-	-	-	-	-	8,620,700	-	-	-	8,620,700
- ค่าเช่ารถจักรยานยนต์	50,000	12,500	-	-	12,500	-	-	12,500	-	-	12,500	-	-	-	50,000
- ค่าเช่ารถจักรยานยนต์	450,000	-	-	58,500	-	-	58,500	-	-	58,500	216,000	58,500	-	-	450,000
- ค่าเช่ารถจักรยานยนต์	470,000	32,200	60,300	75,300	44,100	25,700	27,100	23,200	29,600	34,500	36,200	36,600	45,200	470,000	
- ค่าเช่ารถจักรยานยนต์	50,000	-	-	50,000	-	-	-	-	-	-	-	-	-	-	50,000
- ค่าเช่ารถจักรยานยนต์	150,000	-	-	-	50,000	-	-	50,000	-	-	50,000	-	-	-	150,000
- ค่าเช่ารถจักรยานยนต์	14,025,000	1,168,700	1,168,700	1,168,700	1,168,700	1,168,700	1,168,700	1,168,700	1,168,700	1,168,700	1,168,700	1,168,700	1,169,300	14,025,000	
- ค่าเช่ารถจักรยานยนต์	150,000	37,500	-	-	37,500	-	-	37,500	-	-	37,500	-	-	-	150,000
- ค่าเช่ารถจักรยานยนต์	60,000	-	-	-	20,000	-	-	20,000	-	-	20,000	-	-	-	60,000
- ค่าเช่ารถจักรยานยนต์	250,000	-	-	-	-	-	-	125,000	-	-	125,000	-	-	-	250,000
- ค่าเช่ารถจักรยานยนต์	50,000	-	-	-	16,700	-	-	16,700	-	-	16,600	-	-	-	50,000
- ค่าเช่ารถจักรยานยนต์	40,000	-	-	-	13,300	-	-	13,300	-	-	13,400	-	-	-	40,000
- ค่าเช่ารถจักรยานยนต์	30,000	-	-	-	-	-	-	30,000	-	-	-	-	-	-	30,000
- ค่าเช่ารถจักรยานยนต์	112,500	-	-	-	-	-	-	-	-	-	112,500	-	-	-	112,500
- ค่าเช่ารถจักรยานยนต์	250,000	-	50,000	-	50,000	-	50,000	-	50,000	50,000	-	-	-	-	250,000
- ค่าเช่ารถจักรยานยนต์	30,000	7,500	-	-	7,500	-	-	7,500	-	-	7,500	-	-	-	30,000
ผลผลิตที่ 4 : ผลจากการให้บริการวิชาการ	55,336,700	6,273,300	4,870,000	2,853,800	6,771,900	3,829,300	5,134,800	5,719,000	4,522,000	3,526,000	5,310,800	2,020,000	4,505,800	55,336,700	
กิจกรรม : จัดอบรมและสัมมนาเชิงวิชาการหรือปฏิบัติการ	55,336,700	6,273,300	4,870,000	2,853,800	6,771,900	3,829,300	5,134,800	5,719,000	4,522,000	3,526,000	5,310,800	2,020,000	4,505,800	55,336,700	
สำนักส่งเสริมการบริการวิชาการและภูมิปัญญาชุมชน	570,800	38,000	28,700	23,200	192,700	41,400	61,700	47,700	22,200	32,200	35,700	26,400	20,900	570,800	



รายงานแผนการใช้จ่ายงบประมาณ จากงบประมาณเงินรายได้ ประจำปีงบประมาณ พ.ศ. 2565 (รายเดือน)
มหาวิทยาลัยทักษิณ

แผนงาน ผลผลิต กิจกรรม หน่วยงาน รายการ	งบประมาณ จัดสรร	แผนการใช้งาน											รวม	
		ต.ค.	พ.ย.	ธ.ค.	ม.ค.	ก.พ.	มี.ค.	เม.ย.	พ.ค.	มิ.ย.	ก.ค.	ส.ค.		ก.ย.
1. ค่าตอบแทนใช้สอยและวัสดุ	483,200	33,800	24,500	19,000	158,500	30,000	57,500	43,500	18,000	28,000	31,500	22,200	16,700	483,200
1) วัสดุ	119,700	9,000	10,500	9,000	10,500	9,000	10,500	9,000	10,500	9,000	10,500	11,200	11,000	119,700
- วัสดุ	72,000	6,000	6,000	6,000	6,000	6,000	6,000	6,000	6,000	6,000	6,000	6,000	6,000	72,000
- วัสดุ	47,700	3,000	4,500	3,000	4,500	3,000	4,500	3,000	4,500	3,000	4,500	5,200	5,000	47,700
2) วัสดุ	288,500	21,800	10,000	6,000	131,000	14,000	17,000	31,500	5,500	17,000	20,000	10,000	4,700	288,500
- วัสดุ	96,000	13,000	-	-	30,000	7,000	8,000	10,000	-	10,000	11,000	7,000	-	96,000
- วัสดุ	12,500	800	2,000	-	2,000	-	2,000	-	2,000	-	2,000	-	1,700	12,500
- วัสดุ	50,000	2,000	2,000	1,000	13,000	2,000	2,000	7,000	1,000	7,000	7,000	3,000	3,000	50,000
- วัสดุ	36,000	5,000	5,000	5,000	5,000	4,500	4,500	4,500	2,500	-	-	-	-	36,000
- วัสดุ	2,000	1,000	1,000	-	-	-	-	-	-	-	-	-	-	2,000
- วัสดุ	80,000	-	-	-	80,000	-	-	-	-	-	-	-	-	80,000
- วัสดุ	12,000	-	-	-	1,000	500	500	10,000	-	-	-	-	-	12,000
3) วัสดุ	75,000	3,000	4,000	4,000	17,000	7,000	30,000	3,000	2,000	2,000	1,000	1,000	1,000	75,000
- วัสดุ	25,000	2,000	3,000	3,000	15,000	2,000	-	-	-	-	-	-	-	25,000
- วัสดุ	50,000	1,000	1,000	1,000	2,000	5,000	30,000	3,000	2,000	2,000	1,000	1,000	1,000	50,000
2. ค่าสาธารณูปโภค	57,600	4,200	4,200	4,200	4,200	11,400	4,200	4,200	4,200	4,200	4,200	4,200	4,200	57,600
1) วัสดุ	57,600	4,200	4,200	4,200	4,200	11,400	4,200	4,200	4,200	4,200	4,200	4,200	4,200	57,600
- วัสดุ	57,600	4,200	4,200	4,200	4,200	11,400	4,200	4,200	4,200	4,200	4,200	4,200	4,200	57,600
3. รายจ่ายอื่น	30,000	-	-	-	30,000	-	-	-	-	-	-	-	-	30,000
1) วัสดุ	30,000	-	-	-	30,000	-	-	-	-	-	-	-	-	30,000



รายงานแผนการใช้จ่ายงบประมาณ จากงบประมาณเงินรายได้ ประจำปีงบประมาณ พ.ศ. 2565 (รายเดือน)
มหาวิทยาลัยทักษิณ

แผนงาน ผลผลิต กิจกรรม หน่วยงาน รายการ	งบประมาณ จัดสรร	แผนการใช้จ่าย											รวม	
		ต.ค.	พ.ย.	ธ.ค.	ม.ค.	ก.พ.	มี.ค.	เม.ย.	พ.ค.	มิ.ย.	ก.ค.	ส.ค.		ก.ย.
- ค่าเช่ารถจักรยานยนต์	30,000	-	-	-	30,000	-	-	-	-	-	-	-	-	30,000
สำนักพิมพ์วิชาการเพื่อวิสาหกิจในชุมชน	54,765,900	6,235,300	4,841,300	2,830,600	6,579,200	3,787,900	5,073,100	5,671,300	4,499,800	3,493,800	5,275,100	1,993,600	4,484,900	54,765,900
1. เงินเดือน ค่าจ้างประจำ	4,350,000	407,000	407,000	407,000	407,000	407,000	407,000	407,000	407,000	407,000	407,000	280,000	-	4,350,000
1) อธิบดีฯ	4,350,000	407,000	407,000	407,000	407,000	407,000	407,000	407,000	407,000	407,000	407,000	280,000	-	4,350,000
- อธิบดีฯ	4,350,000	407,000	407,000	407,000	407,000	407,000	407,000	407,000	407,000	407,000	407,000	280,000	-	4,350,000
2. ค่าจ้างชั่วคราว	594,000	49,500	49,500	49,500	49,500	49,500	49,500	49,500	49,500	49,500	49,500	49,500	49,500	594,000
1) อธิบดีฯ	594,000	49,500	49,500	49,500	49,500	49,500	49,500	49,500	49,500	49,500	49,500	49,500	49,500	594,000
- อธิบดีฯ	594,000	49,500	49,500	49,500	49,500	49,500	49,500	49,500	49,500	49,500	49,500	49,500	49,500	594,000
3. ค่าตอบแทนใช้สอยและวัสดุ	1,496,400	128,900	130,900	132,900	130,900	130,900	130,900	130,900	131,900	125,900	116,900	113,200	92,200	1,496,400
1) ค่าเช่ารถจักรยานยนต์	614,400	51,700	48,700	51,700	51,700	51,700	48,700	51,700	51,700	51,700	51,700	51,700	51,700	614,400
- ค่าเช่ารถจักรยานยนต์	584,400	48,700	48,700	48,700	48,700	48,700	48,700	48,700	48,700	48,700	48,700	48,700	48,700	584,400
- ค่าเช่ารถจักรยานยนต์	30,000	3,000	-	3,000	3,000	3,000	-	3,000	3,000	3,000	3,000	3,000	3,000	30,000
2) ค่าเช่ารถจักรยานยนต์	782,000	70,200	71,200	71,200	70,200	70,200	70,200	70,200	71,200	65,200	56,200	55,500	40,500	782,000
- ค่าเช่ารถจักรยานยนต์	162,000	14,700	14,700	14,700	14,700	14,700	14,700	14,700	14,700	14,700	14,700	15,000	-	162,000
- ค่าเช่ารถจักรยานยนต์	130,000	15,000	15,000	15,000	15,000	15,000	15,000	15,000	15,000	10,000	-	-	-	130,000
- ค่าเช่ารถจักรยานยนต์	40,000	3,000	4,000	4,000	3,000	3,000	3,000	3,000	4,000	3,000	4,000	3,000	3,000	40,000
- ค่าเช่ารถจักรยานยนต์	300,000	25,000	25,000	25,000	25,000	25,000	25,000	25,000	25,000	25,000	25,000	25,000	25,000	300,000
- ค่าเช่ารถจักรยานยนต์	150,000	12,500	12,500	12,500	12,500	12,500	12,500	12,500	12,500	12,500	12,500	12,500	12,500	150,000
3) ค่าเช่ารถจักรยานยนต์	100,000	7,000	11,000	10,000	9,000	9,000	12,000	9,000	9,000	9,000	9,000	6,000	-	100,000
- ค่าเช่ารถจักรยานยนต์	60,000	5,000	5,000	7,000	5,000	5,000	8,000	5,000	5,000	5,000	5,000	5,000	-	60,000



รายงานแผนการใช้จ่ายงบประมาณ จากงบประมาณเงินรายได้ ประจำปีงบประมาณ พ.ศ. 2565 (รายเดือน)
มหาวิทยาลัยทักษิณ

แผนงาน ผลผลิต กิจกรรม หน่วยงาน รายการ	งบประมาณ จัดสรร	แผนการใช้จ่าย											รวม		
		ต.ค.	พ.ย.	ธ.ค.	ม.ค.	ก.พ.	มี.ค.	เม.ย.	พ.ค.	มิ.ย.	ก.ค.	ส.ค.		ก.ย.	
- ๖๖๖๖๖๖๖๖๖๖๖	20,000	1,000	2,000	2,000	2,000	2,000	2,000	2,000	2,000	2,000	2,000	2,000	1,000	-	20,000
- ๖๖๖๖๖๖๖๖๖๖๖	10,000	1,000	2,000	1,000	-	2,000	-	2,000	-	2,000	-	-	-	-	10,000
- ๖๖๖๖๖๖๖๖๖๖๖	10,000	-	2,000	-	2,000	-	2,000	-	2,000	-	2,000	-	-	-	10,000
4. ค่าสาธารณูปโภค	53,000	6,800	6,800	6,800	6,800	6,800	6,800	6,800	6,800	5,400	-	-	-	-	53,000
1) ๖๖๖๖๖๖๖๖๖๖๖	53,000	6,800	6,800	6,800	6,800	6,800	6,800	6,800	6,800	5,400	-	-	-	-	53,000
- ๖๖๖๖๖๖๖๖๖๖๖	53,000	6,800	6,800	6,800	6,800	6,800	6,800	6,800	6,800	5,400	-	-	-	-	53,000
5. ค่าครุภัณฑ์ ที่ดินและสิ่งก่อสร้าง	451,000	50,000	61,000	50,000	50,000	50,000	20,000	-	50,000	50,000	50,000	20,000	-	451,000	
1) ๖๖๖๖๖๖๖๖๖๖๖	351,000	50,000	11,000	50,000	-	50,000	20,000	-	50,000	50,000	50,000	20,000	-	351,000	
- ๖๖๖๖๖๖๖๖๖๖๖	351,000	50,000	11,000	50,000	-	50,000	20,000	-	50,000	50,000	50,000	20,000	-	351,000	
2) ๖๖๖๖๖๖๖๖๖๖๖	100,000	-	50,000	-	50,000	-	-	-	-	-	-	-	-	100,000	
- ๖๖๖๖๖๖๖๖๖๖๖	100,000	-	50,000	-	50,000	-	-	-	-	-	-	-	-	100,000	
6. เงินอุดหนุน	6,673,400	3,266,700	80,000	30,000	30,000	-	30,000	-	20,000	-	30,000	-	3,186,700	6,673,400	
1) ๖๖๖๖๖๖๖๖๖๖๖	6,673,400	3,266,700	80,000	30,000	30,000	-	30,000	-	20,000	-	30,000	-	3,186,700	6,673,400	
- ๖๖๖๖๖๖๖๖๖๖๖	3,186,700	3,186,700	-	-	-	-	-	-	-	-	-	-	-	3,186,700	
- ๖๖๖๖๖๖๖๖๖๖๖	3,186,700	-	-	-	-	-	-	-	-	-	-	-	3,186,700	3,186,700	
- ๖๖๖๖๖๖๖๖๖๖๖	300,000	80,000	80,000	30,000	30,000	-	30,000	-	20,000	-	30,000	-	-	300,000	
7. รายจ่ายอื่น	41,148,100	2,326,400	4,106,100	2,154,400	5,905,000	3,143,700	4,428,900	5,077,100	3,836,000	2,861,400	4,621,700	1,530,900	1,156,500	41,148,100	
1) ๖๖๖๖๖๖๖๖๖๖๖	41,148,100	2,326,400	4,106,100	2,154,400	5,905,000	3,143,700	4,428,900	5,077,100	3,836,000	2,861,400	4,621,700	1,530,900	1,156,500	41,148,100	
- ๖๖๖๖๖๖๖๖๖๖๖	100,000	-	-	50,000	50,000	-	-	-	-	-	-	-	-	100,000	
- ๖๖๖๖๖๖๖๖๖๖๖	2,500,000	1,000,000	-	1,000,000	-	500,000	-	-	-	-	-	-	-	2,500,000	



รายงานแผนการใช้จ่ายงบประมาณ จากงบประมาณเงินรายได้ ประจำปีงบประมาณ พ.ศ. 2565 (รายเดือน)
มหาวิทยาลัยทักษิณ

แผนงาน ผลผลิต กิจกรรม หน่วยงาน รายการ	งบประมาณ จัดสรร	แผนการใช้งาน											รวม		
		ต.ค.	พ.ย.	ธ.ค.	ม.ค.	ก.พ.	มี.ค.	เม.ย.	พ.ค.	มิ.ย.	ก.ค.	ส.ค.		ก.ย.	
- อาคารเรียน/ capacity Building	180,000	15,000	15,000	15,000	15,000	15,000	15,000	15,000	15,000	15,000	15,000	15,000	15,000	180,000	
- อาคารเรียน/	280,000	20,000	30,000	30,000	30,000	30,000	30,000	30,000	30,000	20,000	20,000	20,000	20,000	-	280,000
- อาคารเรียน/	35,000	3,000	3,000	3,000	3,000	3,000	3,000	3,000	3,000	3,000	3,000	2,500	2,500	35,000	
- อาคารเรียน R2M	170,000	30,000	20,000	10,000	20,000	20,000	20,000	30,000	10,000	10,000	-	-	-	170,000	
- อาคารเรียน startup thailand league 2021	450,000	-	-	-	-	40,000	100,000	100,000	50,000	50,000	50,000	50,000	10,000	450,000	
- อาคารเรียน Micropreneur (GSB Micropre...	110,000	5,000	10,000	10,000	10,000	10,000	10,000	10,000	10,000	10,000	10,000	10,000	5,000	110,000	
- อาคารเรียน/	770,000	50,000	50,000	50,000	300,000	50,000	50,000	50,000	50,000	30,000	30,000	30,000	30,000	770,000	
- อาคารเรียน/	640,000	20,000	20,000	20,000	100,000	100,000	100,000	100,000	40,000	40,000	40,000	40,000	20,000	640,000	
- TED FUND Certified incubator	30,000	-	-	-	10,000	-	10,000	-	10,000	-	-	-	-	30,000	
- อาคารเรียน/	4,500,000	684,000	629,800	342,000	-	-	314,900	1,011,700	-	-	1,011,700	-	505,900	4,500,000	
- อาคารเรียน/ (STDB)	15,000	1,200	1,200	1,200	1,200	1,200	1,200	1,200	1,200	1,200	1,200	1,200	1,800	15,000	
- การบริหารจัดการทรัพย์สินทางปัญญา	290,000	10,000	10,000	30,000	40,000	60,000	40,000	40,000	10,000	20,000	10,000	10,000	10,000	290,000	
- อาคารเรียน/ Innovation Design Center)	80,000	-	20,000	-	10,000	10,000	-	20,000	-	-	-	10,000	10,000	80,000	
- อาคารเรียน/ (OIL)	200,000	17,000	17,000	17,000	17,000	17,000	17,000	17,000	17,000	17,000	15,000	15,000	17,000	200,000	
- อาคารเรียน ITAP	45,000	3,700	3,800	3,700	3,800	3,700	3,800	3,700	3,800	3,700	3,800	3,700	3,800	45,000	
- อาคารเรียน/ (STI Business Incubation Platfor..	620,000	30,000	40,000	50,000	50,000	50,000	50,000	60,000	60,000	60,000	70,000	70,000	30,000	620,000	
- อาคารเรียน/	1,075,000	40,000	35,000	35,000	220,000	50,000	60,000	220,000	60,000	25,000	250,000	40,000	40,000	1,075,000	
- อาคารเรียน/	3,800,000	110,000	260,000	200,000	560,000	450,000	550,000	250,000	573,000	100,000	120,000	477,000	150,000	3,800,000	
- อาคารเรียน/ Tech to indust.3,300,000	3,300,000	137,500	797,500	137,500	137,500	137,500	137,500	797,500	137,500	137,500	137,500	467,500	137,500	3,300,000	
- อาคารเรียน/ (P5)	2,720,000	70,000	80,000	70,000	70,000	400,000	400,000	400,000	250,000	400,000	400,000	90,000	90,000	2,720,000	



รายงานแผนการใช้จ่ายงบประมาณ จากงบประมาณเงินรายได้ ประจำปีงบประมาณ พ.ศ. 2565 (รายเดือน)
มหาวิทยาลัยทักษิณ

แผนงาน ผลผลิต กิจกรรม หน่วยงาน รายการ	งบประมาณ จัดสรร	แผนการใช้จ่ายงาน											รวม	
		ต.ค.	พ.ย.	ธ.ค.	ม.ค.	ก.พ.	มี.ค.	เม.ย.	พ.ค.	มิ.ย.	ก.ค.	ส.ค.		ก.ย.
- งบดำเนินงาน	900,000	75,000	75,000	75,000	75,000	75,000	75,000	75,000	75,000	75,000	75,000	75,000	75,000	900,000
- งบดำเนินงาน	50,000	5,000	5,000	5,000	5,000	5,000	4,000	3,000	3,000	4,000	4,000	4,000	3,000	50,000
- งบดำเนินงาน (BCE)	551,100	-	-	-	-	468,400	-	-	-	-	82,700	-	-	551,100
- งบดำเนินงาน	527,000	-	-	-	-	447,900	-	-	-	-	79,100	-	-	527,000
- งบดำเนินงาน Social Innovation Driving unit 3	9,750,000	-	243,800	-	2,437,500	-	2,437,500	-	2,437,500	-	2,193,700	-	-	9,750,000
- งบดำเนินงาน	900,000	-	100,000	-	100,000	200,000	-	200,000	-	200,000	-	100,000	-	900,000
- งบดำเนินงาน	6,560,000	-	1,640,000	-	1,640,000	-	-	1,640,000	-	1,640,000	-	-	-	6,560,000



รายงานแผนการใช้จ่ายงบประมาณ จากงบประมาณเงินรายได้ ประจำปีงบประมาณ พ.ศ. 2565 (รายเดือน)
มหาวิทยาลัยทักษิณ

แผนงาน ผลผลิต กิจกรรม หน่วยงาน รายการ	งบประมาณ จัดสรร	แผนการใช้จ่าย											รวม	
		ต.ค.	พ.ย.	ธ.ค.	ม.ค.	ก.พ.	มี.ค.	เม.ย.	พ.ค.	มิ.ย.	ก.ค.	ส.ค.		ก.ย.
ข.แผนงาน : อนุรักษ์ ส่งเสริมและพัฒนาศาสนา ศิลปะและวัฒนธรรม	900,000	68,700	68,700	88,600	69,100	69,100	73,600	69,100	69,100	72,900	85,100	82,300	83,700	900,000
ผลผลิตที่ 5 : ผลงานทำนุบำรุงศิลปวัฒนธรรม	900,000	68,700	68,700	88,600	69,100	69,100	73,600	69,100	69,100	72,900	85,100	82,300	83,700	900,000
กิจกรรม : ส่งเสริมการทำนุบำรุงศิลปวัฒนธรรม	900,000	68,700	68,700	88,600	69,100	69,100	73,600	69,100	69,100	72,900	85,100	82,300	83,700	900,000
สถาบันทักษิณคดีศึกษา	900,000	68,700	68,700	88,600	69,100	69,100	73,600	69,100	69,100	72,900	85,100	82,300	83,700	900,000
1. ค่าจ้างชั่วคราว	697,800	58,200	58,200	58,200	58,200	58,200	58,200	58,200	58,200	58,200	58,200	58,200	57,600	697,800
1) ค่าจ้างชั่วคราว	697,800	58,200	58,200	58,200	58,200	58,200	58,200	58,200	58,200	58,200	58,200	58,200	57,600	697,800
- ค่าจ้างชั่วคราว	697,800	58,200	58,200	58,200	58,200	58,200	58,200	58,200	58,200	58,200	58,200	58,200	57,600	697,800
2. ค่าตอบแทนใช้สอยและวัสดุ	89,400	5,300	5,300	22,500	5,700	5,700	7,500	5,700	5,700	9,500	6,700	3,900	5,900	89,400
1) ค่าตอบแทนใช้สอย	13,400	1,000	1,000	1,200	1,000	1,000	1,200	1,000	1,000	1,200	2,000	1,000	800	13,400
- ค่าตอบแทนใช้สอย	11,400	1,000	1,000	1,000	1,000	1,000	1,000	1,000	1,000	1,000	1,000	1,000	400	11,400
- ค่าตอบแทนใช้สอย	1,000	-	-	-	-	-	-	-	-	-	1,000	-	-	1,000
- ค่าตอบแทนใช้สอย	1,000	-	-	200	-	-	200	-	-	200	-	-	400	1,000
2) ค่าวัสดุ	63,000	4,000	4,000	19,400	4,400	4,400	4,400	4,400	4,400	4,400	4,400	2,900	1,900	63,000
- ค่าวัสดุ	13,000	-	-	13,000	-	-	-	-	-	-	-	-	-	13,000
- ค่าวัสดุ	2,000	-	-	200	200	200	200	200	200	200	200	200	200	2,000
- ค่าวัสดุ	10,000	1,000	1,000	1,000	1,000	1,000	1,000	1,000	1,000	1,000	1,000	-	-	10,000
- ค่าวัสดุ	21,000	1,800	1,800	1,800	1,800	1,800	1,800	1,800	1,800	1,800	1,800	1,800	1,200	21,000
- ค่าวัสดุ	8,000	700	700	700	700	700	700	700	700	700	700	700	300	8,000
- ค่าวัสดุ	2,000	-	-	200	200	200	200	200	200	200	200	200	200	2,000
- ค่าวัสดุ	2,000	-	-	2,000	-	-	-	-	-	-	-	-	-	2,000



รายงานแผนการใช้จ่ายงบประมาณ จากงบประมาณเงินรายได้ ประจำปีงบประมาณ พ.ศ. 2565 (รายเดือน)
มหาวิทยาลัยทักษิณ

แผนงาน ผลผลิต กิจกรรม หน่วยงาน รายการ	งบประมาณ จัดสรร	แผนการใช้จ่าย											รวม	
		ต.ค.	พ.ย.	ธ.ค.	ม.ค.	ก.พ.	มี.ค.	เม.ย.	พ.ค.	มิ.ย.	ก.ค.	ส.ค.		ก.ย.
ค.แผนงาน : ส่งเสริมการวิจัยและพัฒนา	5,988,500	5,080,400	62,200	120,100	61,000	103,500	60,000	94,100	58,200	135,100	42,600	105,300	66,000	5,988,500
ผลผลิตที่ 6 : ผลงานวิจัยเพื่อถ่ายทอดเทคโนโลยี	5,988,500	5,080,400	62,200	120,100	61,000	103,500	60,000	94,100	58,200	135,100	42,600	105,300	66,000	5,988,500
กิจกรรม : ดำเนินการวิจัยและถ่ายทอดเทคโนโลยี	5,988,500	5,080,400	62,200	120,100	61,000	103,500	60,000	94,100	58,200	135,100	42,600	105,300	66,000	5,988,500
สถาบันวิจัยและพัฒนา	5,988,500	5,080,400	62,200	120,100	61,000	103,500	60,000	94,100	58,200	135,100	42,600	105,300	66,000	5,988,500
1. ค่าตอบแทนใช้สอยและวัสดุ	286,500	20,900	26,200	36,100	15,000	34,000	14,000	35,100	12,200	35,600	16,600	40,800	-	286,500
1) ค่าเช่าอาคาร	40,500	6,700	-	6,800	-	6,700	-	6,800	-	6,700	-	6,800	-	40,500
- ค่าเช่าอาคาร	40,500	6,700	-	6,800	-	6,700	-	6,800	-	6,700	-	6,800	-	40,500
2) ค่าเช่าที่ดิน	157,800	-	26,200	14,300	15,000	12,300	14,000	13,300	12,200	13,900	16,600	20,000	-	157,800
- ค่าเช่าที่ดิน	147,200	-	25,200	12,300	12,000	12,300	12,000	12,300	12,200	12,300	16,600	20,000	-	147,200
- ค่าเช่าที่ดิน	10,600	-	1,000	2,000	3,000	-	2,000	1,000	-	1,600	-	-	-	10,600
3) ค่าเช่าสิ่งอื่น	88,200	14,200	-	15,000	-	15,000	-	15,000	-	15,000	-	14,000	-	88,200
- ค่าเช่าสิ่งอื่น	88,200	14,200	-	15,000	-	15,000	-	15,000	-	15,000	-	14,000	-	88,200
2. ค่าสาธารณูปโภค	72,000	6,000	6,000	6,000	6,000	6,000	6,000	6,000	6,000	6,000	6,000	6,000	6,000	72,000
1) ค่าเช่ารถ	72,000	6,000	6,000	6,000	6,000	6,000	6,000	6,000	6,000	6,000	6,000	6,000	6,000	72,000
- ค่าเช่ารถ	72,000	6,000	6,000	6,000	6,000	6,000	6,000	6,000	6,000	6,000	6,000	6,000	6,000	72,000
3. เงินอุดหนุน	5,400,000	5,020,000	30,000	45,000	40,000	20,000	40,000	20,000	40,000	40,000	20,000	25,000	60,000	5,400,000
1) ค่าตอบแทน	5,400,000	5,020,000	30,000	45,000	40,000	20,000	40,000	20,000	40,000	40,000	20,000	25,000	60,000	5,400,000
- ค่าตอบแทน	200,000	10,000	20,000	15,000	30,000	10,000	10,000	10,000	30,000	10,000	10,000	15,000	30,000	200,000
- ค่าตอบแทน	5,000,000	5,000,000	-	-	-	-	-	-	-	-	-	-	-	5,000,000
- ค่าตอบแทน	200,000	10,000	10,000	30,000	10,000	10,000	30,000	10,000	10,000	30,000	10,000	10,000	30,000	200,000



รายงานแผนการใช้จ่ายงบประมาณ จากงบประมาณเงินรายได้ ประจำปีงบประมาณ พ.ศ. 2565 (รายเดือน)
มหาวิทยาลัยทักษิณ

แผนงาน ผลผลิต กิจกรรม หน่วยงาน รายการ	งบประมาณ จัดสรร	แผนการใช้งาน											รวม	
		ต.ค.	พ.ย.	ธ.ค.	ม.ค.	ก.พ.	มี.ค.	เม.ย.	พ.ค.	มิ.ย.	ก.ค.	ส.ค.		ก.ย.
4. รายจ่ายอื่น	230,000	33,500	-	33,000	-	43,500	-	33,000	-	53,500	-	33,500	-	230,000
1) งบดำเนินงาน	230,000	33,500	-	33,000	-	43,500	-	33,000	-	53,500	-	33,500	-	230,000
- ค่าเช่า	30,000	-	-	-	-	10,000	-	-	-	20,000	-	-	-	30,000
- ค่าวัสดุ	200,000	33,500	-	33,000	-	33,500	-	33,000	-	33,500	-	33,500	-	200,000



Facebook



Line

ฝ่ายแผนงาน สำนักงานมหาวิทยาลัย มหาวิทยาลัยทักษิณ
เลขที่ 140 หมู่ 4 ถนนกาญจนวนิช ตำบลเขารูปช้าง
อำเภอเมือง จังหวัดสงขลา 90000
โทรศัพท์ 0 7431 7600 ต่อ 7800 โทรสาร 0 7432 6265
<http://planning.tsu.ac.th/>