



แผนการเบิกจ่ายงบประมาณ ประจำปีงบประมาณ พ.ศ. 2565

มหาวิทยาลัยทักษิณ



ฝ่ายแผนงาน สำนักงานมหาวิทยาลัย

กันยายน 2564



แผนการเบิกจ่ายงบประมาณ
ประจำปีงบประมาณ พ.ศ. 2565
มหาวิทยาลัยทักษิณ

ฝ่ายแผนงาน มหาวิทยาลัยทักษิณ

คำชี้แจง

เพื่อให้การบริหารงบประมาณและการติดตามการใช้จ่ายงบประมาณของมหาวิทยาลัยทักษิณมีประสิทธิภาพ มหาวิทยาลัยจึงได้กำหนดให้หน่วยงานต่าง ๆ จัดทำแผนการเบิกจ่ายงบประมาณ เพื่อเป็นแนวทางในการบริหารงบประมาณของหน่วยงานและให้สามารถติดตามความก้าวหน้าของการใช้จ่ายงบประมาณได้อย่างเป็นระบบ และสามารถดำเนินงานให้สอดคล้องกับนโยบายของรัฐบาลในการเร่งรัดการเบิกจ่ายงบประมาณ

วัตถุประสงค์ในการจัดทำแผนการเบิกจ่ายงบประมาณ

1. เพื่อให้หน่วยงานวางแผนการเบิกจ่ายงบประมาณให้สอดคล้องกับแผนดำเนินงานและบรรลุตามวัตถุประสงค์
2. เพื่อเป็นแนวทางในการควบคุมและติดตามผลการเบิกจ่ายงบประมาณของแต่ละหน่วยงานให้ เป็นไปตามแผนการเบิกจ่ายงบประมาณ หากไม่เป็นไปตามแผนการเบิกจ่ายจะได้แก้ไขปัญหาอุปสรรคให้บรรลุ เป้าหมายตามแผนที่กำหนดไว้ รวมทั้งเพื่อประโยชน์ในการจัดทำงบประมาณรายจ่ายประจำปี

คำจำกัดความ

แผนการเบิกจ่ายงบประมาณ หมายถึง แผนแสดงรายละเอียดการเบิกจ่ายงบประมาณรายจ่าย สำหรับหน่วยงาน/คณะ เพื่อดำเนินงานตามแผนปฏิบัติงานในรอบปีงบประมาณ

ฝ่ายแผนงาน มหาวิทยาลัยทักษิณ
กันยายน 2564

สารบัญ

	หน้า
บทสรุปสำหรับผู้บริหาร	1
สรุปแผนการใช้จ่ายงบประมาณ ประจำปีงบประมาณ พ.ศ. 2565	10
รายละเอียดแผนการใช้จ่ายงบประมาณเงินอุดหนุนจากรัฐบาล	28
- สำนักงานมหาวิทยาลัย	29
- ฝ่ายบริหารกลางและทรัพยากรบุคคล	29
- ฝ่ายแผนงาน	30
- ฝ่ายวิชาการ	31
- ฝ่ายการคลังและทรัพย์สิน	31
- ฝ่ายประกันคุณภาพการศึกษา	32
- ฝ่ายตรวจสอบภายใน	32
- ฝ่ายนิติการ	33
- ฝ่ายสื่อสารองค์กร	33
- ฝ่ายบริหารงานสภามหาวิทยาลัย	33
- ฝ่ายบริหารวิทยาเขตพัทลุง	33
- ฝ่ายกิจการนิสิตวิทยาเขตพัทลุง	34
- สำนักหอสมุด (พัทลุง)	35
- คณะวิทยาศาสตร์	35
- คณะเทคโนโลยีและการพัฒนาชุมชน	35
- คณะวิศวกรรมศาสตร์	36
- คณะวิทยาการสุขภาพและการกีฬา	36
- คณะพยาบาลศาสตร์	36
- ฝ่ายบริหารวิทยาเขตสงขลา	37
- ฝ่ายกิจการนิสิตวิทยาเขตสงขลา	38
- สำนักคอมพิวเตอร์ (สงขลา)	38
- สำนักหอสมุด (สงขลา)	38
- คณะมนุษยศาสตร์และสังคมศาสตร์	39
- คณะศิลปกรรมศาสตร์	39
- คณะนิติศาสตร์	40

สารบัญ (ต่อ)

	หน้า
- สำนักส่งเสริมบริการวิชาการและภูมิปัญญาชุมชน	40
- สถาบันทักษิณคดีศึกษา	41
- สถาบันวิจัยและพัฒนา	42
รายละเอียดแผนการใช้จ่ายงบประมาณเงินรายได้	43
- สำนักงานมหาวิทยาลัย	44
- ฝ่ายบริหารกลางและทรัพยากรบุคคล	44
- ฝ่ายแผนงาน	46
- ฝ่ายวิชาการ	47
- ฝ่ายการคลังและทรัพย์สิน	48
- ฝ่ายประกันคุณภาพการศึกษา	50
- ฝ่ายตรวจสอบภายใน	51
- ฝ่ายนิติการ	51
- งานวิเทศสัมพันธ์	52
- ฝ่ายสื่อสารองค์กร	53
- ฝ่ายบริหารงานสภามหาวิทยาลัย	54
- ฝ่ายบริหารวิทยาเขตพัทลุง	55
- ฝ่ายกิจการนิสิตวิทยาเขตพัทลุง	58
- สำนักคอมพิวเตอร์ (พัทลุง)	59
- สำนักหอสมุด (พัทลุง)	60
- คณะวิทยาศาสตร์	62
- คณะเทคโนโลยีและการพัฒนาชุมชน	68
- คณะวิศวกรรมศาสตร์	71
- คณะอุตสาหกรรมเกษตรและชีวภาพ	72
- โรงเรียนสาธิต มหาวิทยาลัยทักษิณ	74
- คณะวิทยาการสุขภาพและการกีฬา	77
- คณะพยาบาลศาสตร์	80
- ฝ่ายบริหารวิทยาเขตสงขลา	82

สารบัญ (ต่อ)

	หน้า
- ฝ่ายกิจการนิสิตวิทยาเขตสงขลา	84
- สถาบันปฏิบัติการชุมชนเพื่อการศึกษาแบบบูรณาการ	85
- สำนักคอมพิวเตอร์ (สงขลา)	86
- สำนักหอสมุด (สงขลา)	88
- คณะมนุษยศาสตร์และสังคมศาสตร์	89
- คณะศึกษาศาสตร์	107
- คณะเศรษฐศาสตร์และบริหารธุรกิจ	118
- คณะศิลปกรรมศาสตร์	121
- คณะนิติศาสตร์	131
- บัณฑิตวิทยาลัย	136
- วิทยาลัยนานาชาติ	137
- วิทยาลัยการจัดการเพื่อการพัฒนา	147
- สำนักส่งเสริมบริการวิชาการและภูมิปัญญาชุมชน	150
- สำนักบ่มเพาะวิชาการเพื่อวิสาหกิจในชุมชน	152
- สถาบันทักษิณคดีศึกษา	156
- สถาบันวิจัยและพัฒนา	158



บทสรุปผู้บริหาร



บทสรุปผู้บริหาร
แผนการเบิกจ่ายงบประมาณมหาวิทยาลัยทักษิณ
ประจำปีงบประมาณ พ.ศ. 2565

ปีงบประมาณ พ.ศ. 2565 มหาวิทยาลัยทักษิณ ได้จัดสรรงบประมาณรายจ่าย จำนวน 1,707,298,300 บาท โดยจำแนกเป็น งบประมาณเงินแผ่นดิน จำนวน 15,613,000 บาท งบประมาณเงินอุดหนุนจากรัฐบาล จำนวน 1,167,969,700 บาท และงบประมาณเงินรายได้ จำนวน 523,715,600 บาท

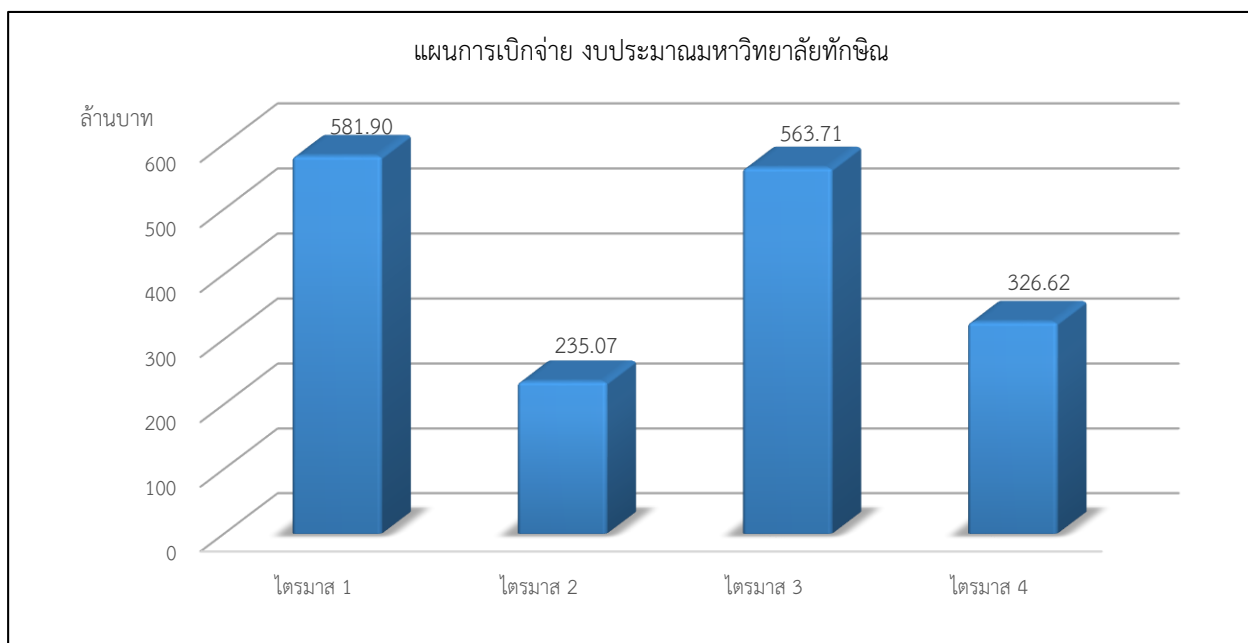
แผนการเบิกจ่ายงบประมาณมหาวิทยาลัยทักษิณ

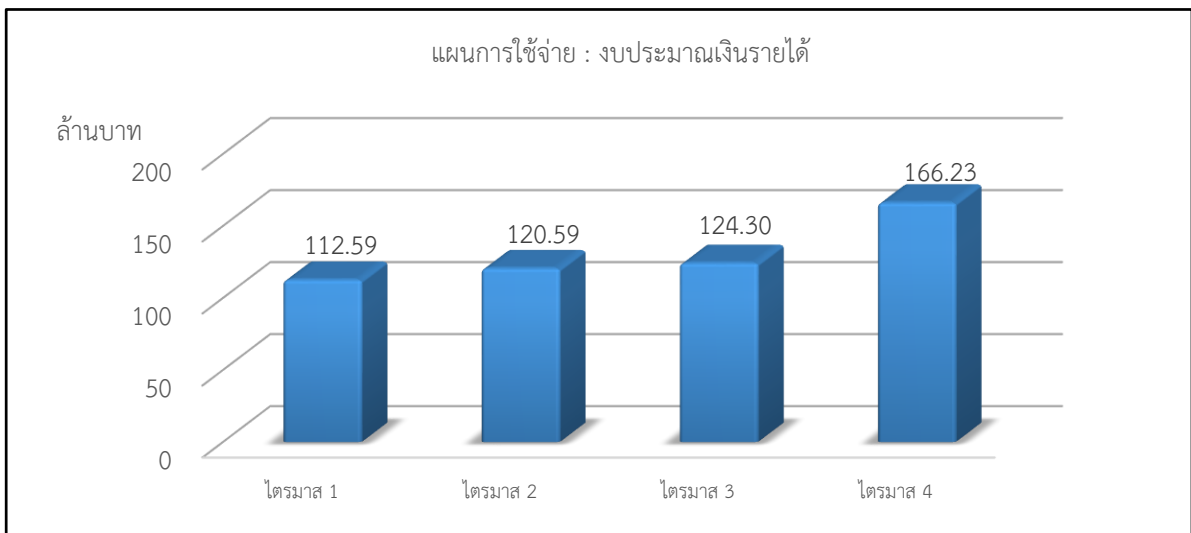
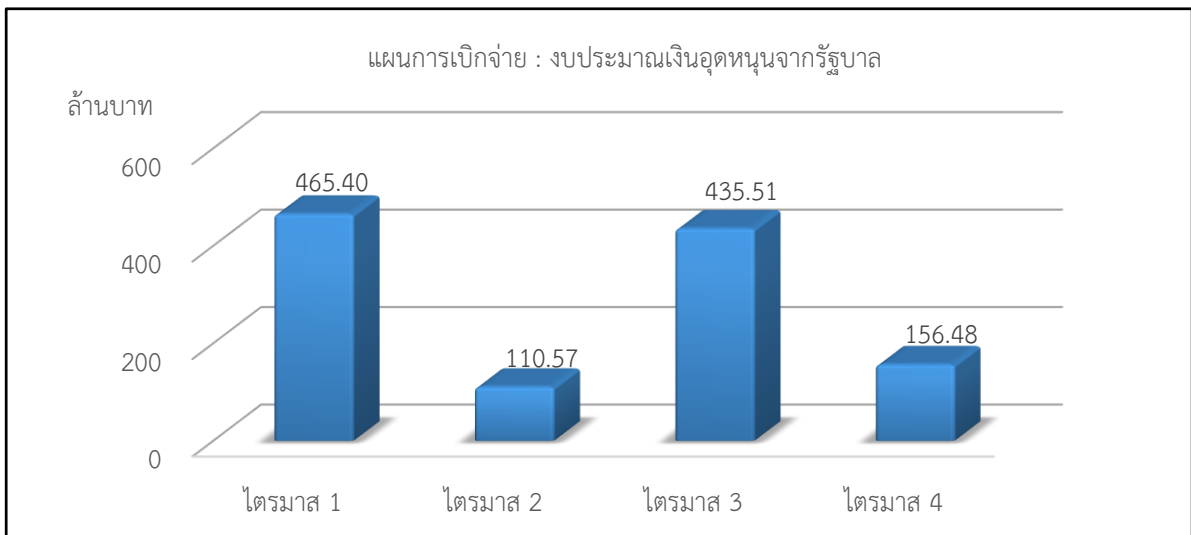
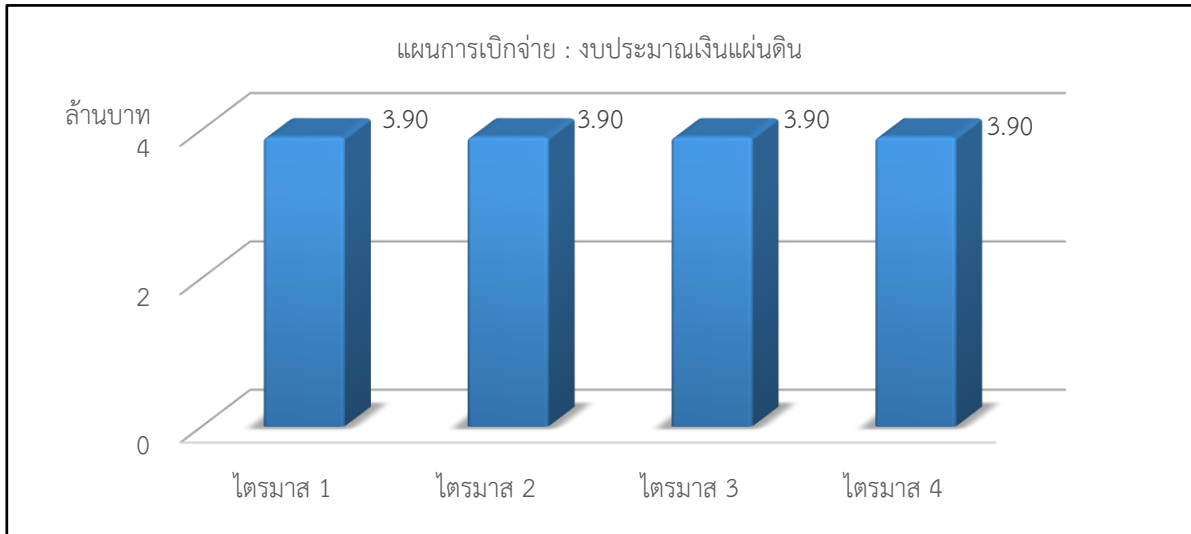
1. งบประมาณในภาพรวมมหาวิทยาลัยทักษิณ จำแนกตามแหล่งงบประมาณ/ไตรมาส

ตาราง แสดงแผนการเบิกจ่ายงบประมาณในภาพรวมมหาวิทยาลัยทักษิณ
จำแนกตามแหล่งงบประมาณ/ไตรมาส

แหล่งงบประมาณ	ไตรมาส 1	ไตรมาส 2	ไตรมาส 3	ไตรมาส 4	รวมงบประมาณ
เงินแผ่นดิน	3,903,000	3,903,000	3,903,000	3,904,000	15,613,000
เงินอุดหนุนจากรัฐบาล	465,403,000	110,572,200	435,511,900	156,482,600	1,167,969,700
เงินรายได้	112,594,100	120,594,800	124,297,500	166,229,200	523,715,600
รวมงบประมาณ	581,900,100	235,070,000	563,712,400	326,615,800	1,707,298,300
ร้อยละ	34.08	13.77	33.02	19.13	100

แผนภูมิ แสดงแผนการเบิกจ่ายงบประมาณในภาพรวมมหาวิทยาลัยทักษิณ
จำแนกตามแหล่งงบประมาณ/ไตรมาส



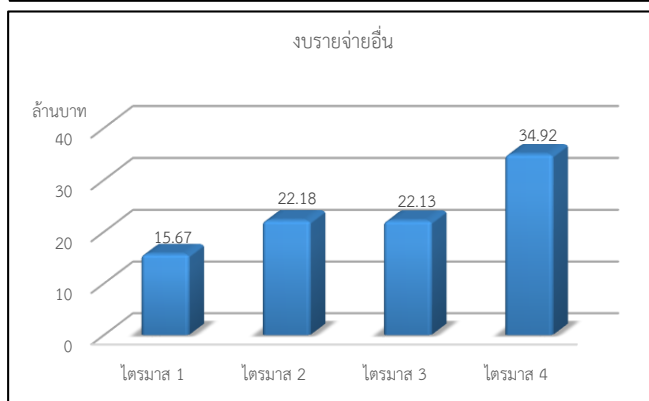
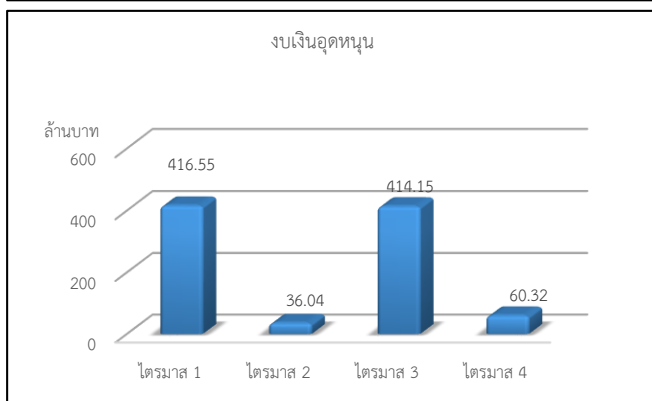
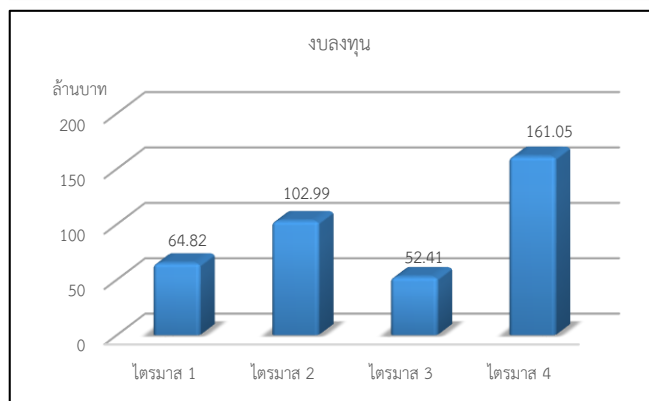
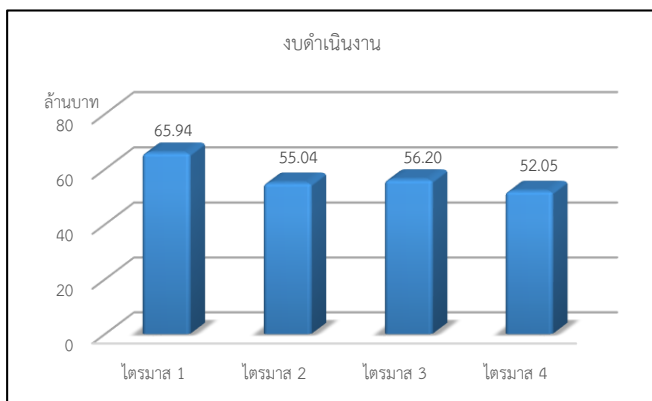
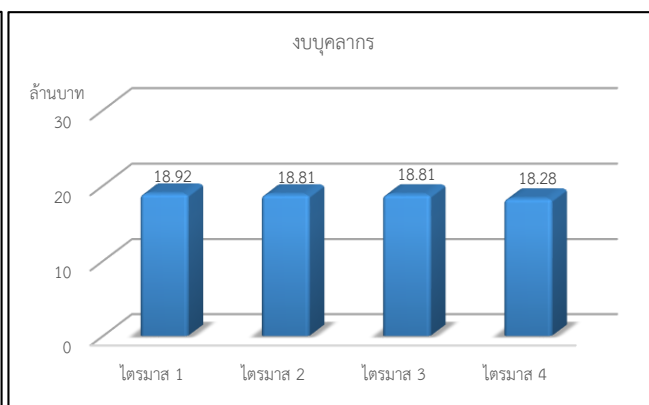
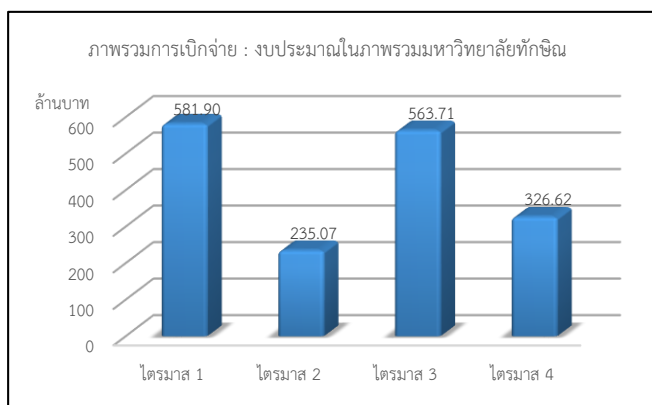


2. งบประมาณในภาพรวมมหาวิทยาลัยทักษิณ จำแนกตามงบรายจ่าย/ไตรมาส

ตาราง แสดงแผนการเบิกจ่ายงบประมาณในภาพรวมมหาวิทยาลัยทักษิณ
จำแนกตามงบรายจ่าย/ไตรมาส

แหล่งงบประมาณ	ไตรมาส 1	ไตรมาส 2	ไตรมาส 3	ไตรมาส 4	รวมงบประมาณ
งบบุคลากร	18,924,300	18,812,800	18,812,900	18,276,700	74,826,700
งบดำเนินงาน	65,938,100	55,042,600	56,204,700	52,050,600	229,236,000
งบลงทุน	64,824,600	102,988,500	52,408,800	161,046,900	381,268,800
งบเงินอุดหนุน	416,547,900	36,043,200	414,152,600	60,324,000	927,067,700
งบรายจ่ายอื่น	15,665,200	22,182,900	22,133,400	34,917,600	94,899,100
รวมงบประมาณ	581,900,100	235,070,000	563,712,400	326,615,800	1,707,298,300
ร้อยละ	34.08	13.77	33.02	19.13	100

แผนภูมิ แสดงแผนการเบิกจ่ายงบประมาณในภาพรวมมหาวิทยาลัยทักษิณ
จำแนกตามงบรายจ่าย/ไตรมาส

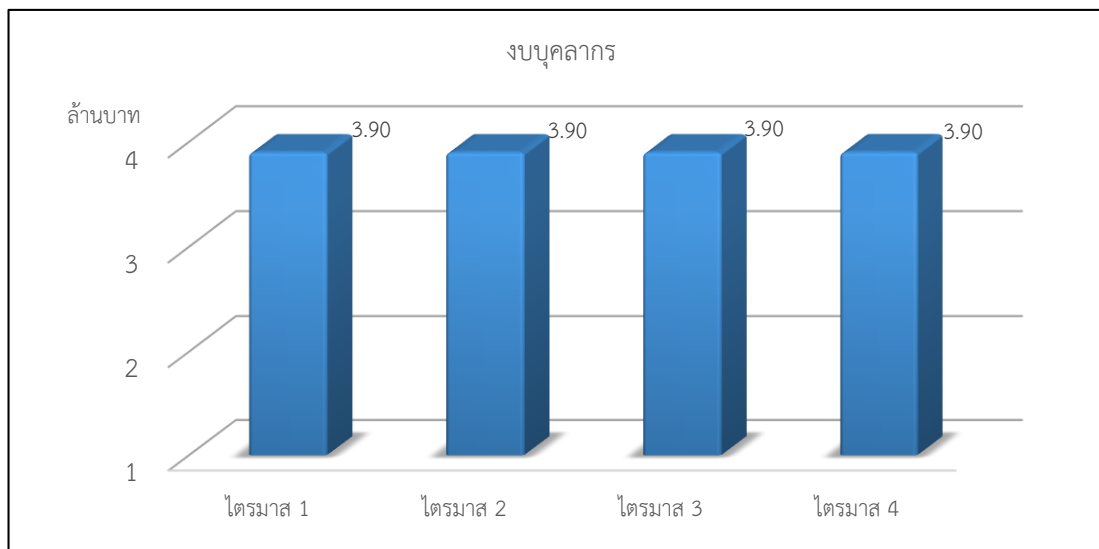


3. งบประมาณเงินแผ่นดิน (เงินเดือนและค่าจ้างประจำ) จำแนกตามงบรายจ่าย/ไตรมาส

ตาราง แสดงแผนการเบิกจ่ายงบประมาณเงินแผ่นดิน
จำแนกตามงบรายจ่าย/ไตรมาส

แหล่งงบประมาณ	ไตรมาส 1	ไตรมาส 2	ไตรมาส 3	ไตรมาส 4	รวมงบประมาณ
งบบุคลากร	3,903,000	3,903,000	3,903,000	3,903,000	15,613,000
งบดำเนินงาน	-	-	-	-	-
งบลงทุน	-	-	-	-	-
งบเงินอุดหนุน	-	-	-	-	-
งบรายจ่ายอื่น	-	-	-	-	-
รวมงบประมาณ	3,903,000	3,903,000	3,903,000	3,903,000	15,613,000
ร้อยละ	25	25	25	25	100

แผนภูมิ แสดงแผนการเบิกจ่ายงบประมาณเงินแผ่นดิน
จำแนกตามงบรายจ่าย/ไตรมาส

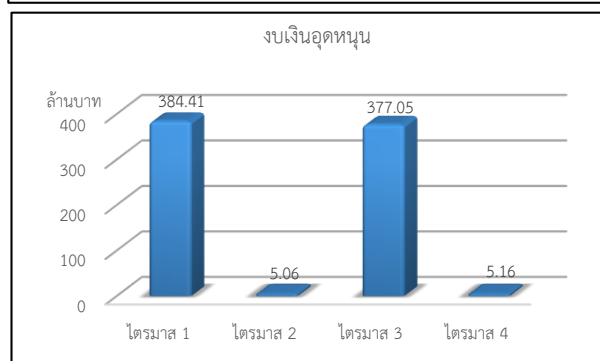
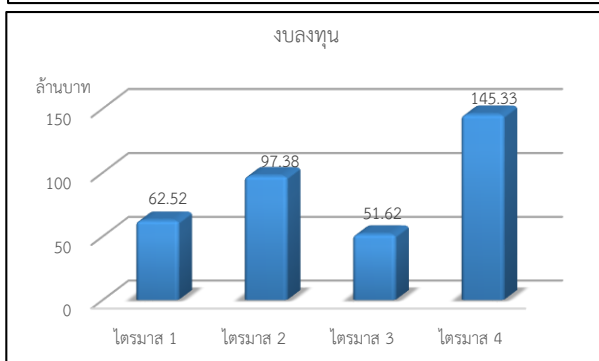
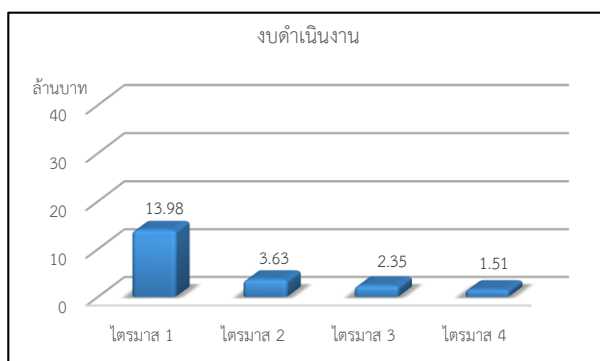
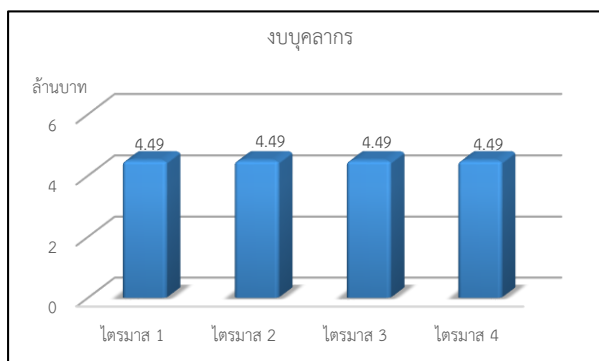
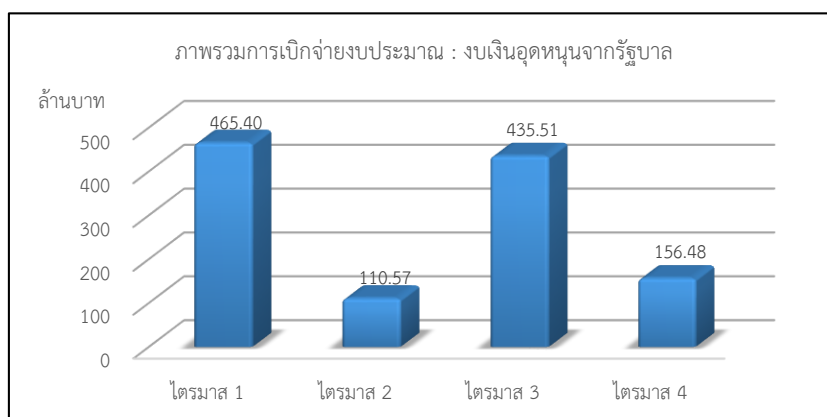


4. งบประมาณเงินอุดหนุนจากรัฐบาล จำแนกตามงบรายจ่าย/ไตรมาส

ตาราง แสดงแผนการเบิกจ่ายงบประมาณเงินอุดหนุนจากรัฐบาล
จำแนกตามงบรายจ่าย/ไตรมาส

แหล่งงบประมาณ	ไตรมาส 1	ไตรมาส 2	ไตรมาส 3	ไตรมาส 4	รวมงบประมาณ
งบบุคลากร	4,491,000	4,491,000	4,491,000	4,489,800	17,962,800
งบดำเนินงาน	13,982,500	3,632,700	2,348,800	1,508,900	21,472,900
งบลงทุน	62,524,500	97,384,500	51,623,200	145,325,700	356,857,900
งบเงินอุดหนุน	384,405,000	5,064,000	377,048,900	5,158,200	771,676,100
งบรายจ่ายอื่น	-	-	-	-	-
รวมงบประมาณ	465,403,000	110,572,200	435,511,900	156,482,600	1,167,969,700
ร้อยละ	39.85	9.47	37.29	13.40	100

แผนภูมิ แสดงแผนการเบิกจ่ายงบประมาณเงินอุดหนุนจากรัฐบาล
จำแนกตามงบรายจ่าย/ไตรมาส

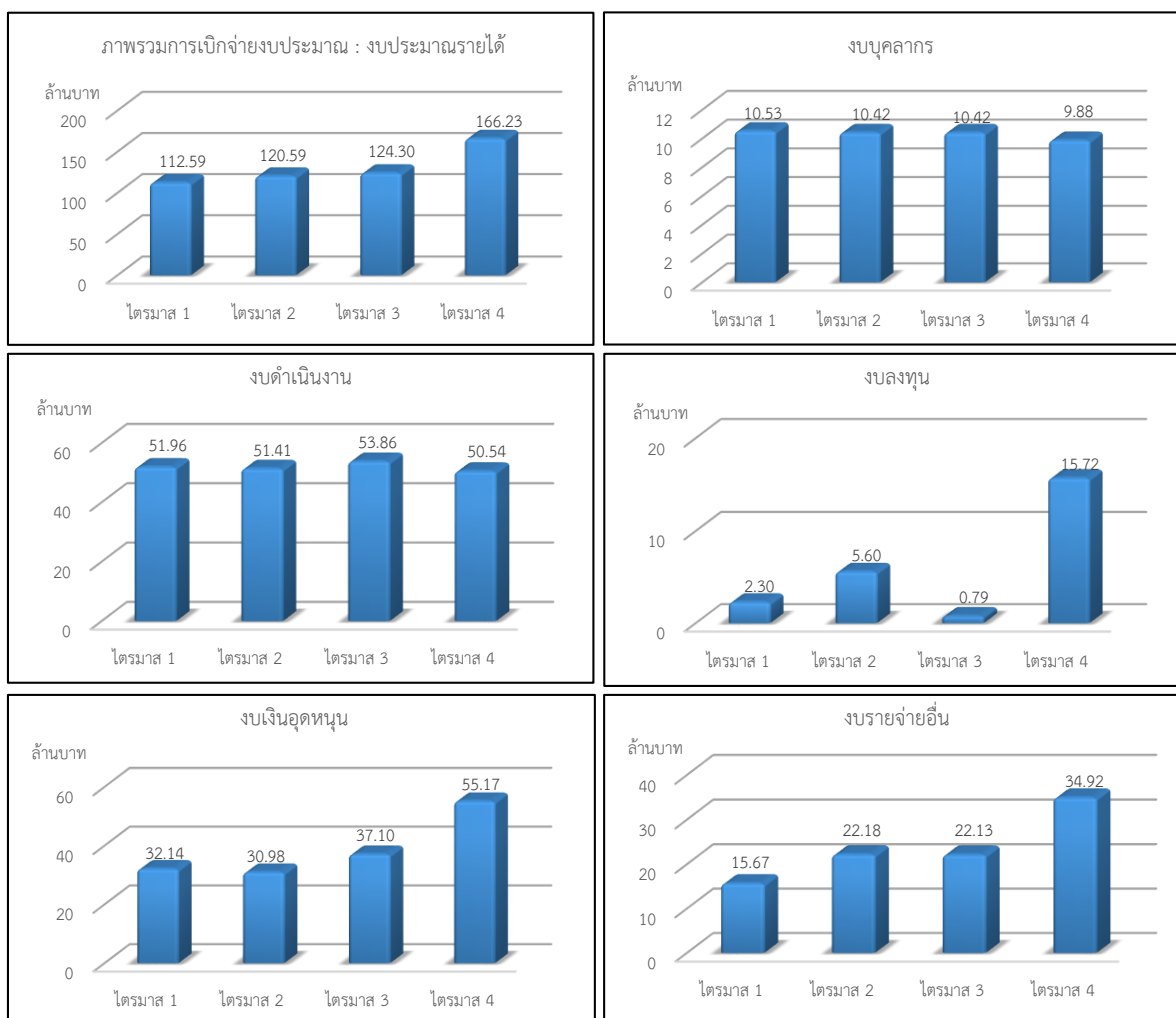


5. งบประมาณเงินรายได้ จำแนกตามงบรายจ่าย/ไตรมาส

ตาราง แสดงแผนการเบิกจ่ายงบประมาณเงินรายได้ จำแนกตามงบรายจ่าย/ไตรมาส

แหล่งงบประมาณ	ไตรมาส 1	ไตรมาส 2	ไตรมาส 3	ไตรมาส 4	รวมงบประมาณ
งบบุคลากร	10,530,300	10,418,800	10,418,900	9,882,900	41,250,900
งบดำเนินงาน	51,955,600	51,409,900	53,855,900	50,541,700	207,763,100
งบลงทุน	2,300,100	5,604,000	785,600	15,721,200	24,410,900
งบเงินอุดหนุน	32,142,900	30,979,200	37,103,700	55,165,800	155,391,600
งบรายจ่ายอื่น	15,665,200	22,182,900	22,133,400	34,917,600	94,899,100
รวมงบประมาณ	112,594,100	120,594,800	124,297,500	166,229,200	523,715,600
ร้อยละ	21.50	23.03	23.73	31.74	100

แผนภูมิ แสดงแผนการเบิกจ่ายงบประมาณเงินรายได้ จำแนกตามงบรายจ่าย/ไตรมาส



6. แผนการเบิกจ่ายงบประมาณเงินอุดหนุนจากรัฐบาล : งบลงทุน

>> รายการที่ดินและสิ่งก่อสร้าง

หน่วยงาน/คณะ	ไตรมาส 1	ไตรมาส 2	ไตรมาส 3	ไตรมาส 4	รวม
ฝ่ายบริหารวิทยาเขตสงขลา	-	7,000,000.00	5,500,000.00	3,000,000.00	15,500,000.00
ฝ่ายบริหารวิทยาเขตพัทลุง	-	17,141,100.00	31,555,700.00	134,858,200.00	183,555,000.00
คณะพยาบาลศาสตร์	47,824,000.00	-	-	-	47,824,000.00
สถาบันทักษิณคดีศึกษา	7,467,500.00	7,467,500.00	7,467,500.00	7,467,500.00	29,870,000.00
รวมงบประมาณที่ดินและสิ่งก่อสร้าง	55,291,500.00	31,608,600.00	44,523,200.00	145,325,700.00	276,749,000.00

>> รายการครุภัณฑ์

หน่วยงาน/คณะ	ไตรมาส 1	ไตรมาส 2	ไตรมาส 3	ไตรมาส 4	รวม
ฝ่ายบริหารวิทยาเขตสงขลา	-	5,000,000.00	3,000,000.00	-	8,000,000.00
ฝ่ายบริหารวิทยาเขตพัทลุง	-	-	4,100,000.00	-	4,100,000.00
คณะมนุษยศาสตร์และสังคมศาสตร์	-	3,300,400.00	-	-	3,300,400.00
คณะศิลปกรรมศาสตร์	-	28,044,500.00	-	-	28,044,500.00
คณะวิทยาศาสตร์	-	4,369,000.00	-	-	4,369,000.00
คณะวิศวกรรมศาสตร์	-	18,406,000.00	-	-	18,406,000.00
คณะวิทยาการสุขภาพและการกีฬา	-	6,656,000.00	-	-	6,656,000.00
คณะพยาบาลศาสตร์	7,233,000.00	-	-	-	7,233,000.00
รวมงบประมาณครุภัณฑ์	7,233,000.00	65,775,900.00	7,100,000.00	-	80,108,900.00

7. แผนการเบิกจ่ายงบประมาณเงินรายได้ : งบลงทุน

>> รายการที่ดินและสิ่งก่อสร้าง

หน่วยงาน/คณะ	ไตรมาส 1	ไตรมาส 2	ไตรมาส 3	ไตรมาส 4	รวม
ฝ่ายบริหารวิทยาเขตพัทลุง	445,800.00	668,700.00	668,700.00	15,651,200.00	17,434,400.00
คณะศึกษาศาสตร์	-	1,700,000.00	-	-	1,700,000.00
วิทยาลัยการจัดการเพื่อการพัฒนา	-	500,000.00	-	-	500,000.00
สำนักบ่มเพาะวิชาการเพื่อวิสาหกิจชุมชน	50,000.00	50,000.00	-	-	100,000.00
รวมงบประมาณที่ดินและสิ่งก่อสร้าง	495,800.00	2,918,700.00	668,700.00	15,651,200.00	19,734,400.00

>> รายการครุภัณฑ์

หน่วยงาน/คณะ	ไตรมาส 1	ไตรมาส 2	ไตรมาส 3	ไตรมาส 4	รวม
คณะศึกษาศาสตร์	1,294,000.00	703,000.00	-	-	1,997,000.00
คณะมนุษยศาสตร์และสังคมศาสตร์	-	973,300.00	-	-	973,300.00
คณะเศรษฐศาสตร์และบริหารธุรกิจ	-	904,000.00	-	-	904,000.00
คณะวิทยาศาสตร์	384,300.00	-	-	-	384,300.00
คณะเทคโนโลยีและการพัฒนาชุมชน	15,000.00	20,000.00	16,900.00	-	51,900.00
คณะวิทยาการสุขภาพและการกีฬา	-	15,000.00	-	-	15,000.00
สำนักบ่มเพาะวิชาการเพื่อวิสาหกิจชุมชน	111,000.00	70,000.00	100,000.00	70,000.00	351,000.00
รวมงบประมาณครุภัณฑ์	1,804,300.00	2,685,300.00	116,900.00	70,000.00	4,676,500.00

สรุปแผนการใช้จ่ายงบประมาณ
ประจำปีงบประมาณ พ.ศ. 2565



1. งบประมาณภาพรวมของมหาวิทยาลัย (ต่อ)

คณะ/หน่วยงาน	งบประมาณ จัดสรร	ไตรมาส 1		ไตรมาส 2		ไตรมาส 3		ไตรมาส 4		รวม		
		แผน	ร้อยละ	แผน	ร้อยละ	แผน	ร้อยละ	แผน	ร้อยละ	แผน	ร้อยละ	
ฝ่ายบริหารกลาง	รวม	17,975,800.00	12,409,800.00	69.04	954,400.00	5.31	1,143,500.00	6.36	3,468,100.00	19.29	17,975,800.00	100.00
และทรัพยากรบุคคล	รายจ่ายประจำ	17,975,800.00	12,409,800.00	69.04	954,400.00	5.31	1,143,500.00	6.36	3,468,100.00	19.29	17,975,800.00	100.00
	รายจ่ายลงทุน	-	-	-	-	-	-	-	-	-	-	-
ฝ่ายประกันคุณภาพการศึกษา	รวม	849,000.00	248,000.00	29.21	276,200.00	32.53	127,700.00	15.04	197,100.00	23.22	849,000.00	100.00
	รายจ่ายประจำ	849,000.00	248,000.00	29.21	276,200.00	32.53	127,700.00	15.04	197,100.00	23.22	849,000.00	100.00
	รายจ่ายลงทุน	-	-	-	-	-	-	-	-	-	-	-
ฝ่ายตรวจสอบภายใน	รวม	1,119,100.00	238,900.00	21.35	393,400.00	35.15	253,900.00	22.69	232,900.00	20.81	1,119,100.00	100.00
	รายจ่ายประจำ	1,119,100.00	238,900.00	21.35	393,400.00	35.15	253,900.00	22.69	232,900.00	20.81	1,119,100.00	100.00
	รายจ่ายลงทุน	-	-	-	-	-	-	-	-	-	-	-
ฝ่ายวิชาการ	รวม	8,702,700.00	2,351,400.00	27.02	2,190,900.00	25.17	2,289,200.00	26.30	1,871,200.00	21.50	8,702,700.00	100.00
	รายจ่ายประจำ	8,702,700.00	2,351,400.00	27.02	2,190,900.00	25.17	2,289,200.00	26.30	1,871,200.00	21.50	8,702,700.00	100.00
	รายจ่ายลงทุน	-	-	-	-	-	-	-	-	-	-	-
ฝ่ายนิติการ	รวม	966,800.00	226,500.00	23.43	243,400.00	25.18	253,600.00	26.23	243,300.00	25.17	966,800.00	100.00
	รายจ่ายประจำ	966,800.00	226,500.00	23.43	243,400.00	25.18	253,600.00	26.23	243,300.00	25.17	966,800.00	100.00
	รายจ่ายลงทุน	-	-	-	-	-	-	-	-	-	-	-
ฝ่ายสื่อสารองค์กร	รวม	2,435,800.00	800,800.00	32.88	594,200.00	24.39	581,300.00	23.86	459,500.00	18.86	2,435,800.00	100.00
	รายจ่ายประจำ	2,435,800.00	800,800.00	32.88	594,200.00	24.39	581,300.00	23.86	459,500.00	18.86	2,435,800.00	100.00
	รายจ่ายลงทุน	-	-	-	-	-	-	-	-	-	-	-
งานวิเทศสัมพันธ์	รวม	409,000.00	282,800.00	69.14	52,800.00	12.91	42,800.00	10.46	30,600.00	7.48	409,000.00	100.00
	รายจ่ายประจำ	409,000.00	282,800.00	69.14	52,800.00	12.91	42,800.00	10.46	30,600.00	7.48	409,000.00	100.00
	รายจ่ายลงทุน	-	-	-	-	-	-	-	-	-	-	-
ฝ่ายบริหารวิทยาเขตสงขลา	รวม	96,144,300.00	18,121,500.00	18.85	29,849,500.00	31.05	26,999,500.00	28.08	21,173,800.00	22.02	96,144,300.00	100.00
	รายจ่ายประจำ	72,644,300.00	18,121,500.00	24.95	17,849,500.00	24.57	18,499,500.00	25.47	18,173,800.00	25.02	72,644,300.00	100.00
	รายจ่ายลงทุน	23,500,000.00	-	-	12,000,000.00	51.06	8,500,000.00	36.17	3,000,000.00	12.77	-	100.00

3. งบประมาณเงินอุดหนุนจากรัฐบาล (ต่อ)

คณะ/หน่วยงาน		งบประมาณ จัดสรร	ไตรมาส 1		ไตรมาส 2		ไตรมาส 3		ไตรมาส 4		รวม	
			แผน	ร้อยละ	แผน	ร้อยละ	แผน	ร้อยละ	แผน	ร้อยละ	แผน	ร้อยละ
ฝ่ายประกันคุณภาพการศึกษา	รวม	198,000.00	49,500.00	25.00	49,500.00	25.00	49,500.00	25.00	49,500.00	25.00	198,000.00	100.00
	รายจ่ายประจำ	198,000.00	49,500.00	25.00	49,500.00	25.00	49,500.00	25.00	49,500.00	25.00	198,000.00	100.00
	รายจ่ายลงทุน	-	-	-	-	-	-	-	-	-	-	-
ฝ่ายตรวจสอบภายใน	รวม	238,000.00	89,500.00	37.61	49,500.00	20.80	49,500.00	20.80	49,500.00	20.80	238,000.00	100.00
	รายจ่ายประจำ	238,000.00	89,500.00	37.61	49,500.00	20.80	49,500.00	20.80	49,500.00	20.80	238,000.00	100.00
	รายจ่ายลงทุน	-	-	-	-	-	-	-	-	-	-	-
ฝ่ายวิชาการ	รวม	2,867,000.00	691,800.00	24.13	676,200.00	23.59	936,500.00	32.66	562,500.00	19.62	2,867,000.00	100.00
	รายจ่ายประจำ	2,867,000.00	691,800.00	24.13	676,200.00	23.59	936,500.00	32.66	562,500.00	19.62	2,867,000.00	100.00
	รายจ่ายลงทุน	-	-	-	-	-	-	-	-	-	-	-
ฝ่ายนิติการ	รวม	198,000.00	49,500.00	25.00	49,500.00	25.00	49,500.00	25.00	49,500.00	25.00	198,000.00	100.00
	รายจ่ายประจำ	198,000.00	49,500.00	25.00	49,500.00	25.00	49,500.00	25.00	49,500.00	25.00	198,000.00	100.00
	รายจ่ายลงทุน	-	-	-	-	-	-	-	-	-	-	-
ฝ่ายสื่อสารองค์กร	รวม	827,400.00	206,700.00	24.98	206,700.00	24.98	206,700.00	24.98	207,300.00	25.05	827,400.00	100.00
	รายจ่ายประจำ	827,400.00	206,700.00	24.98	206,700.00	24.98	206,700.00	24.98	207,300.00	25.05	827,400.00	100.00
	รายจ่ายลงทุน	-	-	-	-	-	-	-	-	-	-	-
ฝ่ายบริหารวิทยาเขตสงขลา	รวม	32,258,000.00	6,713,200.00	20.81	12,806,400.00	39.70	9,159,100.00	28.39	3,579,300.00	11.10	32,258,000.00	100.00
	รายจ่ายประจำ	8,758,000.00	6,713,200.00	76.65	806,400.00	9.21	659,100.00	7.53	579,300.00	6.61	8,758,000.00	100.00
	รายจ่ายลงทุน	23,500,000.00	-	-	12,000,000.00	51.06	8,500,000.00	36.17	3,000,000.00	12.77	23,500,000.00	100.00
ฝ่ายกิจการนิสิตวิทยาเขตสงขลา	รวม	649,000.00	167,800.00	25.86	162,300.00	25.01	162,300.00	25.01	156,600.00	24.13	649,000.00	100.00
	รายจ่ายประจำ	649,000.00	167,800.00	25.86	162,300.00	25.01	162,300.00	25.01	156,600.00	24.13	649,000.00	100.00
	รายจ่ายลงทุน	-	-	-	-	-	-	-	-	-	-	-
ฝ่ายบริหารวิทยาเขตพัทลุง	รวม	193,721,100.00	3,137,700.00	1.62	18,158,900.00	9.37	36,633,500.00	18.91	135,791,000.00	70.10	193,721,100.00	100.00
	รายจ่ายประจำ	6,066,100.00	3,137,700.00	51.73	1,017,800.00	16.78	977,800.00	16.12	932,800.00	15.38	6,066,100.00	100.00
	รายจ่ายลงทุน	187,655,000.00	-	-	17,141,100.00	9.13	35,655,700.00	19.00	134,858,200.00	71.86	187,655,000.00	100.00

3. งบประมาณเงินอุดหนุนจากรัฐบาล (ต่อ)

คณะ/หน่วยงาน		งบประมาณ จัดสรร	ไตรมาส 1		ไตรมาส 2		ไตรมาส 3		ไตรมาส 4		รวม	
			แผน	ร้อยละ	แผน	ร้อยละ	แผน	ร้อยละ	แผน	ร้อยละ	แผน	ร้อยละ
ฝ่ายกิจการนิสิตวิทยาเขตพัทลุง	รวม	836,000.00	209,000.00	25.00	209,000.00	25.00	209,000.00	25.00	209,000.00	25.00	836,000.00	100.00
	รายจ่ายประจำ	836,000.00	209,000.00	25.00	209,000.00	25.00	209,000.00	25.00	209,000.00	25.00	836,000.00	100.00
	รายจ่ายลงทุน	-	-	-	-	-	-	-	-	-	-	-
คณะมนุษยศาสตร์ และสังคมศาสตร์	รวม	3,696,400.00	99,000.00	2.68	3,399,400.00	91.97	99,000.00	2.68	99,000.00	2.68	3,696,400.00	100.00
	รายจ่ายประจำ	396,000.00	99,000.00	25.00	99,000.00	25.00	99,000.00	25.00	99,000.00	25.00	396,000.00	100.00
	รายจ่ายลงทุน	3,300,400.00	-	-	3,300,400.00	100.00	-	-	-	-	3,300,400.00	100.00
คณะศิลปกรรมศาสตร์	รวม	28,242,500.00	49,500.00	0.18	28,094,000.00	99.47	49,500.00	0.18	49,500.00	0.18	28,242,500.00	100.00
	รายจ่ายประจำ	198,000.00	49,500.00	25.00	49,500.00	25.00	49,500.00	25.00	49,500.00	25.00	198,000.00	100.00
	รายจ่ายลงทุน	28,044,500.00	-	-	28,044,500.00	100.00	-	-	-	-	28,044,500.00	100.00
คณะนิติศาสตร์	รวม	828,000.00	207,000.00	25.00	207,000.00	25.00	207,000.00	25.00	207,000.00	25.00	828,000.00	100.00
	รายจ่ายประจำ	828,000.00	207,000.00	25.00	207,000.00	25.00	207,000.00	25.00	207,000.00	25.00	828,000.00	100.00
	รายจ่ายลงทุน	-	-	-	-	-	-	-	-	-	-	-
คณะวิทยาศาสตร์	รวม	5,066,800.00	174,600.00	3.45	4,543,600.00	89.67	174,600.00	3.45	174,000.00	3.43	5,066,800.00	100.00
	รายจ่ายประจำ	697,800.00	174,600.00	25.02	174,600.00	25.02	174,600.00	25.02	174,000.00	24.94	697,800.00	100.00
	รายจ่ายลงทุน	4,369,000.00	-	-	4,369,000.00	100.00	-	-	-	-	4,369,000.00	100.00
คณะเทคโนโลยี และการพัฒนาชุมชน	รวม	198,000.00	49,500.00	25.00	49,500.00	25.00	49,500.00	25.00	49,500.00	25.00	198,000.00	100.00
	รายจ่ายประจำ	198,000.00	49,500.00	25.00	49,500.00	25.00	49,500.00	25.00	49,500.00	25.00	198,000.00	100.00
	รายจ่ายลงทุน	-	-	-	-	-	-	-	-	-	-	-
คณะวิศวกรรมศาสตร์	รวม	18,406,000.00	-	-	18,406,000.00	100.00	-	-	-	-	18,406,000.00	100.00
	รายจ่ายประจำ	-	-	-	-	-	-	-	-	-	-	-
	รายจ่ายลงทุน	18,406,000.00	-	-	18,406,000.00	100.00	-	-	-	-	18,406,000.00	100.00
คณะวิทยาการสุขภาพ และการกีฬา	รวม	6,794,000.00	34,500.00	0.51	6,690,500.00	98.48	34,500.00	0.51	34,500.00	0.51	6,794,000.00	100.00
	รายจ่ายประจำ	138,000.00	34,500.00	25.00	34,500.00	25.00	34,500.00	25.00	34,500.00	25.00	138,000.00	100.00
	รายจ่ายลงทุน	6,656,000.00	-	-	6,656,000.00	100.00	-	-	-	-	6,656,000.00	100.00

4. งบประมาณเงินรายได้ (ต่อ)

คณะ/หน่วยงาน	งบประมาณ	ไตรมาส 1		ไตรมาส 2		ไตรมาส 3		ไตรมาส 4		รวม		
		จัดสรร	แผน	ร้อยละ	แผน	ร้อยละ	แผน	ร้อยละ	แผน	ร้อยละ	แผน	ร้อยละ
ฝ่ายบริหารวิทยาเขตพัทลุง	รวม	86,576,400.00	16,345,100.00	18.88	18,387,600.00	21.24	18,341,100.00	21.18	33,502,600.00	38.70	86,576,400.00	100.00
	รายจ่ายประจำ	69,142,000.00	15,899,300.00	23.00	17,718,900.00	25.63	17,672,400.00	25.56	17,851,400.00	25.82	69,142,000.00	100.00
	รายจ่ายลงทุน	17,434,400.00	445,800.00	2.56	668,700.00	3.84	668,700.00	3.84	15,651,200.00	89.77	17,434,400.00	100.00
ฝ่ายกิจการนิสิตวิทยาเขตพัทลุง	รวม	3,119,000.00	869,100.00	27.86	809,100.00	25.94	791,100.00	25.36	649,700.00	20.83	3,119,000.00	100.00
	รายจ่ายประจำ	3,119,000.00	869,100.00	27.86	809,100.00	25.94	791,100.00	25.36	649,700.00	20.83	3,119,000.00	100.00
	รายจ่ายลงทุน	-	-	-	-	-	-	-	-	-	-	-
คณะศึกษาศาสตร์	รวม	26,002,900.00	5,492,200.00	21.12	8,341,300.00	32.08	6,279,300.00	24.15	5,890,100.00	22.65	26,002,900.00	100.00
	รายจ่ายประจำ	22,305,900.00	4,198,200.00	18.82	5,938,300.00	26.62	6,279,300.00	28.15	5,890,100.00	26.41	22,305,900.00	100.00
	รายจ่ายลงทุน	3,697,000.00	1,294,000.00	35.00	2,403,000.00	65.00	-	-	-	-	3,697,000.00	100.00
คณะมนุษยศาสตร์และสังคมศาสตร์	รวม	16,935,400.00	2,831,300.00	16.72	4,575,100.00	27.02	4,120,700.00	24.33	5,408,300.00	31.93	16,935,400.00	100.00
	รายจ่ายประจำ	15,962,100.00	2,831,300.00	17.74	3,601,800.00	22.56	4,120,700.00	25.82	5,408,300.00	33.88	15,962,100.00	100.00
	รายจ่ายลงทุน	973,300.00	-	-	973,300.00	100.00	-	-	-	-	973,300.00	100.00
คณะเศรษฐศาสตร์และบริหารธุรกิจ	รวม	15,028,900.00	3,638,500.00	24.21	4,716,100.00	31.38	3,288,300.00	21.88	3,386,000.00	22.53	15,028,900.00	100.00
	รายจ่ายประจำ	14,124,900.00	3,638,500.00	25.76	3,812,100.00	26.99	3,288,300.00	23.28	3,386,000.00	23.97	14,124,900.00	100.00
	รายจ่ายลงทุน	904,000.00	-	-	904,000.00	100.00	-	-	-	-	904,000.00	100.00
คณะศิลปกรรมศาสตร์	รวม	8,418,900.00	2,093,500.00	24.87	2,851,300.00	33.87	2,007,100.00	23.84	1,467,000.00	17.43	8,418,900.00	100.00
	รายจ่ายประจำ	8,418,900.00	2,093,500.00	24.87	2,851,300.00	33.87	2,007,100.00	23.84	1,467,000.00	17.43	8,418,900.00	100.00
	รายจ่ายลงทุน	-	-	-	-	-	-	-	-	-	-	-
คณะนิติศาสตร์	รวม	11,998,700.00	3,355,100.00	27.96	3,230,900.00	26.93	2,991,400.00	24.93	2,421,300.00	20.18	11,998,700.00	100.00
	รายจ่ายประจำ	11,998,700.00	3,355,100.00	27.96	3,230,900.00	26.93	2,991,400.00	24.93	2,421,300.00	20.18	11,998,700.00	100.00
	รายจ่ายลงทุน	-	-	-	-	-	-	-	-	-	-	-
คณะวิทยาศาสตร์	รวม	6,958,900.00	1,590,700.00	22.86	1,546,700.00	22.23	1,771,300.00	25.45	2,050,200.00	29.46	6,958,900.00	100.00
	รายจ่ายประจำ	6,574,600.00	1,206,400.00	18.35	1,546,700.00	23.53	1,771,300.00	26.94	2,050,200.00	31.18	6,574,600.00	100.00
	รายจ่ายลงทุน	384,300.00	384,300.00	100.00	-	-	-	-	-	-	384,300.00	100.00

4. งบประมาณเงินรายได้ (ต่อ)

คณะ/หน่วยงาน	งบประมาณ จัดสรร	ไตรมาส 1		ไตรมาส 2		ไตรมาส 3		ไตรมาส 4		รวม			
		แผน	ร้อยละ	แผน	ร้อยละ	แผน	ร้อยละ	แผน	ร้อยละ	แผน	ร้อยละ		
คณะเทคโนโลยีและการพัฒนาชุมชน	รวม	2,246,000.00		463,900.00	20.65	603,500.00	26.87	637,800.00	28.40	540,800.00	24.08	2,246,000.00	100.00
	รายจ่ายประจำ	2,194,100.00		448,900.00	20.46	583,500.00	26.59	620,900.00	28.30	540,800.00	24.65	2,194,100.00	100.00
	รายจ่ายลงทุน	51,900.00		15,000.00	28.90	20,000.00	38.54	16,900.00	32.56	-	-	51,900.00	100.00
คณะวิศวกรรมศาสตร์	รวม	1,090,700.00		347,600.00	31.87	322,600.00	29.58	198,600.00	18.21	221,900.00	20.34	1,090,700.00	100.00
	รายจ่ายประจำ	1,090,700.00		347,600.00	31.87	322,600.00	29.58	198,600.00	18.21	221,900.00	20.34	1,090,700.00	100.00
	รายจ่ายลงทุน	-		-	-	-	-	-	-	-	-	-	-
คณะอุตสาหกรรมเกษตรและชีวภาพ	รวม	950,700.00		302,000.00	31.77	230,500.00	24.25	255,900.00	26.92	162,300.00	17.07	950,700.00	100.00
	รายจ่ายประจำ	950,700.00		302,000.00	31.77	230,500.00	24.25	255,900.00	26.92	162,300.00	17.07	950,700.00	100.00
	รายจ่ายลงทุน	-		-	-	-	-	-	-	-	-	-	-
คณะวิทยาการสุขภาพและการกีฬา	รวม	5,600,100.00		1,051,600.00	18.78	1,656,900.00	29.59	1,474,400.00	26.33	1,417,200.00	25.31	5,600,100.00	100.00
	รายจ่ายประจำ	5,585,100.00		1,051,600.00	18.83	1,641,900.00	29.40	1,474,400.00	26.40	1,417,200.00	25.37	5,585,100.00	100.00
	รายจ่ายลงทุน	15,000.00		-	-	15,000.00	100.00	-	-	-	-	15,000.00	100.00
คณะพยาบาลศาสตร์	รวม	2,254,700.00		831,500.00	36.88	797,500.00	35.37	397,500.00	17.63	228,200.00	10.12	2,254,700.00	100.00
	รายจ่ายประจำ	2,254,700.00		831,500.00	36.88	797,500.00	35.37	397,500.00	17.63	228,200.00	10.12	2,254,700.00	100.00
	รายจ่ายลงทุน	-		-	-	-	-	-	-	-	-	-	-
บัณฑิตวิทยาลัย	รวม	2,134,400.00		332,800.00	15.59	738,800.00	34.61	748,300.00	35.06	314,500.00	14.73	2,134,400.00	100.00
	รายจ่ายประจำ	2,134,400.00		332,800.00	15.59	738,800.00	34.61	748,300.00	35.06	314,500.00	14.73	2,134,400.00	100.00
	รายจ่ายลงทุน	-		-	-	-	-	-	-	-	-	-	-
วิทยาลัยนานาชาติ	รวม	1,528,900.00		258,400.00	16.90	438,000.00	28.65	438,800.00	28.70	393,700.00	25.75	1,528,900.00	100.00
	รายจ่ายประจำ	1,528,900.00		258,400.00	16.90	438,000.00	28.65	438,800.00	28.70	393,700.00	25.75	1,528,900.00	100.00
	รายจ่ายลงทุน	-		-	-	-	-	-	-	-	-	-	-
วิทยาลัยการจัดการเพื่อการพัฒนา	รวม	57,341,900.00		8,751,900.00	15.26	9,723,800.00	16.96	9,116,500.00	15.90	29,749,700.00	51.88	57,341,900.00	100.00
	รายจ่ายประจำ	56,841,900.00		8,751,900.00	15.40	9,223,800.00	16.23	9,116,500.00	16.04	29,749,700.00	52.34	56,841,900.00	100.00
	รายจ่ายลงทุน	500,000.00		-	-	500,000.00	100.00	-	-	-	-	500,000.00	100.00

รายละเอียดแผนการใช้จ่าย
งบประมาณเงินอุดหนุนจากรัฐบาล





รายงานแผนการใช้จ่ายงบประมาณ จากงบประมาณเงินอุดหนุนจากรัฐบาล ประจำปีงบประมาณ พ.ศ. 2565 (รายเดือน)
มหาวิทยาลัยทักษิณ

แผนงาน ผลผลิต กิจกรรม หน่วยงาน รายการ	งบประมาณ จัดสรร	แผนการใช้จ่าย											รวม	
		ต.ค.	พ.ย.	ธ.ค.	ม.ค.	ก.พ.	มี.ค.	เม.ย.	พ.ค.	มิ.ย.	ก.ค.	ส.ค.		ก.ย.
มหาวิทยาลัยทักษิณ	1,167,969,700	411,326,300	21,955,400	32,121,300	35,209,800	6,290,800	69,071,600	886,663,900	21,173,800	27,674,200	24,447,200	10,552,300	121,483,100	1,167,969,700
ก.แผนงาน : ขยายโอกาสและพัฒนาคุณภาพการศึกษา	1,136,453,700	411,151,800	21,780,900	24,549,300	35,055,300	6,186,300	61,449,600	886,559,400	20,969,300	20,102,200	24,302,700	10,427,800	113,919,100	1,136,453,700
ผลผลิตที่ 1 : ผู้สำเร็จการศึกษาด้านวิทยาศาสตร์และเทคโนโลยี	1,004,609,200	384,249,600	2,271,700	7,882,800	3,064,200	3,539,700	43,372,800	882,927,200	14,804,900	19,032,500	20,633,800	9,878,900	112,951,100	1,004,609,200
กิจกรรม : บริหารจัดการทั่วไปด้านวิทยาศาสตร์และเทคโนโลยี	977,786,600	384,049,700	1,971,800	7,482,900	2,364,300	3,139,800	20,197,900	882,577,300	14,455,000	18,632,600	20,283,900	9,779,000	112,852,400	977,786,600
สำนักงานมหาวิทยาลัย	19,176,200	813,000	813,000	813,000	1,048,000	1,918,000	1,918,000	2,265,000	2,265,000	2,265,000	2,266,300	1,395,000	1,396,900	19,176,200
1. เงินอุดหนุน	19,176,200	813,000	813,000	813,000	1,048,000	1,918,000	1,918,000	2,265,000	2,265,000	2,265,000	2,266,300	1,395,000	1,396,900	19,176,200
1) เงินอุดหนุนทั่วไป	19,176,200	813,000	813,000	813,000	1,048,000	1,918,000	1,918,000	2,265,000	2,265,000	2,265,000	2,266,300	1,395,000	1,396,900	19,176,200
- เงินอุดหนุนเพื่อจัดซื้อครุภัณฑ์ในภาพรวมของมหาวิทยาลัย..	5,221,300	-	-	-	-	870,000	870,000	870,000	870,000	870,000	871,300	-	-	5,221,300
- งบสำรอง	10,422,700	695,000	695,000	695,000	695,000	695,000	695,000	1,042,000	1,042,000	1,042,000	1,042,000	1,042,000	1,042,700	10,422,700
- งบสำรองหน่วยงานกลาง	3,532,200	118,000	118,000	118,000	353,000	353,000	353,000	353,000	353,000	353,000	353,000	353,000	354,200	3,532,200
ฝ่ายบริหารกลางและทรัพยากรบุคคล	11,236,800	10,134,200	134,200	144,200	134,200	134,200	156,200	146,700	56,700	46,700	56,700	46,700	46,100	11,236,800
1. ค่าจ้างชั่วคราว	559,800	46,700	46,700	46,700	46,700	46,700	46,700	46,700	46,700	46,700	46,700	46,700	46,100	559,800
1) ค่าจ้างชั่วคราว	559,800	46,700	46,700	46,700	46,700	46,700	46,700	46,700	46,700	46,700	46,700	46,700	46,100	559,800
- ค่าจ้างชั่วคราว	559,800	46,700	46,700	46,700	46,700	46,700	46,700	46,700	46,700	46,700	46,700	46,700	46,100	559,800
2. ค่าตอบแทนใช้สอยและวัสดุ	527,000	87,500	87,500	87,500	87,500	87,500	89,500	-	-	-	-	-	-	527,000
1) ค่าใช้สอย	362,000	60,000	60,000	60,000	60,000	60,000	62,000	-	-	-	-	-	-	362,000
- ค่าใช้จ่ายในการเดินทางไปปฏิบัติงาน	362,000	60,000	60,000	60,000	60,000	60,000	62,000	-	-	-	-	-	-	362,000
2) ค่าวัสดุ	165,000	27,500	27,500	27,500	27,500	27,500	27,500	-	-	-	-	-	-	165,000
- วัสดุสำนักงาน	165,000	27,500	27,500	27,500	27,500	27,500	27,500	-	-	-	-	-	-	165,000
3. เงินอุดหนุน	10,150,000	10,000,000	-	10,000	-	-	20,000	100,000	10,000	-	10,000	-	-	10,150,000



รายงานแผนการใช้จ่ายงบประมาณ จากงบประมาณเงินอุดหนุนจากรัฐบาล ประจำปีงบประมาณ พ.ศ. 2565 (รายเดือน)
มหาวิทยาลัยทักษิณ

แผนงาน ผลผลิต กิจกรรม หน่วยงาน รายการ	งบประมาณ จัดสรร	แผนการใช้จ่าย												รวม
		ต.ค.	พ.ย.	ธ.ค.	ม.ค.	ก.พ.	มี.ค.	เม.ย.	พ.ค.	มิ.ย.	ก.ค.	ส.ค.	ก.ย.	
1) เงินอุดหนุนทั่วไป	10,150,000	10,000,000	-	10,000	-	-	20,000	100,000	10,000	-	10,000	-	-	10,150,000
- โครงการบูรณิเทศบุคลากรใหม่	100,000	-	-	-	-	-	-	100,000	-	-	-	-	-	100,000
- เงินอุดหนุนกองทุนพัฒนาบุคลากรมหาวิทยาลัยทักษิณ	10,000,000	10,000,000	-	-	-	-	-	-	-	-	-	-	-	10,000,000
- เงินอุดหนุนการดำเนินงานด้านการจัดการความรู้	50,000	-	-	10,000	-	-	20,000	-	10,000	-	10,000	-	-	50,000
ฝ่ายแผนงาน	6,693,400	249,600	107,600	5,585,200	99,700	79,600	99,700	79,700	99,600	79,700	81,000	61,000	71,000	6,693,400
1. ค่าจ้างชั่วคราว	396,000	33,000	33,000	33,000	33,000	33,000	33,000	33,000	33,000	33,000	33,000	33,000	33,000	396,000
1) ค่าจ้างชั่วคราว	396,000	33,000	33,000	33,000	33,000	33,000	33,000	33,000	33,000	33,000	33,000	33,000	33,000	396,000
- ค่าจ้างชั่วคราว	396,000	33,000	33,000	33,000	33,000	33,000	33,000	33,000	33,000	33,000	33,000	33,000	33,000	396,000
2. ค่าตอบแทนใช้สอยและวัสดุ	4,047,400	66,600	64,600	3,552,200	46,700	46,600	46,700	46,700	46,600	46,700	28,000	28,000	28,000	4,047,400
1) ค่าตอบแทน	3,487,400	-	-	3,487,400	-	-	-	-	-	-	-	-	-	3,487,400
- ค่าเช่าที่พักชาวต่างประเทศ (รอโอน)	1,098,000	-	-	1,098,000	-	-	-	-	-	-	-	-	-	1,098,000
- ค่าตอบแทนหมาจ่ายแทนการจัดการประจำตำแหน่ง (รอโอน)	2,389,400	-	-	2,389,400	-	-	-	-	-	-	-	-	-	2,389,400
2) ค่าใช้สอย	340,000	41,000	39,000	39,000	28,400	28,300	28,300	28,400	28,300	28,300	17,000	17,000	17,000	340,000
- ค่าใช้จ่ายเดินทางไปปฏิบัติงาน	340,000	41,000	39,000	39,000	28,400	28,300	28,300	28,400	28,300	28,300	17,000	17,000	17,000	340,000
3) ค่าวัสดุ	220,000	25,600	25,600	25,800	18,300	18,300	18,400	18,300	18,300	18,400	11,000	11,000	11,000	220,000
- วัสดุสำนักงาน	220,000	25,600	25,600	25,800	18,300	18,300	18,400	18,300	18,300	18,400	11,000	11,000	11,000	220,000
3. เงินอุดหนุน	2,250,000	150,000	10,000	2,000,000	20,000	-	20,000	-	20,000	-	20,000	-	10,000	2,250,000
1) เงินอุดหนุนทั่วไป	2,250,000	150,000	10,000	2,000,000	20,000	-	20,000	-	20,000	-	20,000	-	10,000	2,250,000
- เงินอุดหนุนการจัดทำแผนพัฒนามหาวิทยาลัย	150,000	150,000	-	-	-	-	-	-	-	-	-	-	-	150,000
- เงินอุดหนุนการดำเนินงานด้านการบริหารความเสี่ยงและการ..	100,000	-	10,000	-	20,000	-	20,000	-	20,000	-	20,000	-	10,000	100,000



รายงานแผนการใช้จ่ายงบประมาณ จากงบประมาณเงินอุดหนุนจากรัฐบาล ประจำปีงบประมาณ พ.ศ. 2565 (รายเดือน)
มหาวิทยาลัยทักษิณ

แผนงาน ผลผลิต กิจกรรม หน่วยงาน รายการ	งบประมาณ จัดสรร	แผนการใช้จ่าย											รวม	
		ต.ค.	พ.ย.	ธ.ค.	ม.ค.	ก.พ.	มี.ค.	เม.ย.	พ.ค.	มิ.ย.	ก.ค.	ส.ค.		ก.ย.
- เงินอุดหนุนค่าใช้จ่ายในการจัดการศึกษาขั้นพื้นฐาน (อ..	2,000,000	-	-	2,000,000	-	-	-	-	-	-	-	-	-	2,000,000
ฝ่ายวิชาการ	2,867,000	236,600	233,600	221,600	224,600	224,600	227,000	196,500	547,500	192,500	187,500	187,500	187,500	2,867,000
1. ค่าจ้างชั่วคราว	2,250,000	187,500	187,500	187,500	187,500	187,500	187,500	187,500	187,500	187,500	187,500	187,500	187,500	2,250,000
1) ค่าจ้างชั่วคราว	2,250,000	187,500	187,500	187,500	187,500	187,500	187,500	187,500	187,500	187,500	187,500	187,500	187,500	2,250,000
- ค่าจ้างชั่วคราว	2,250,000	187,500	187,500	187,500	187,500	187,500	187,500	187,500	187,500	187,500	187,500	187,500	187,500	2,250,000
2. ค่าตอบแทนใช้สอยและวัสดุ	217,000	46,100	46,100	31,100	31,100	31,100	31,500	-	-	-	-	-	-	217,000
1) ค่าใช้สอย	30,000	15,000	15,000	-	-	-	-	-	-	-	-	-	-	30,000
- ค่าใช้จ่ายเดินทางไปปฏิบัติงาน	30,000	15,000	15,000	-	-	-	-	-	-	-	-	-	-	30,000
2) ค่าวัสดุ	187,000	31,100	31,100	31,100	31,100	31,100	31,500	-	-	-	-	-	-	187,000
- วัสดุสำนักงาน	187,000	31,100	31,100	31,100	31,100	31,100	31,500	-	-	-	-	-	-	187,000
3. เงินอุดหนุน	400,000	3,000	-	3,000	6,000	6,000	8,000	9,000	360,000	5,000	-	-	-	400,000
1) เงินอุดหนุนทั่วไป	400,000	3,000	-	3,000	6,000	6,000	8,000	9,000	360,000	5,000	-	-	-	400,000
- เงินอุดหนุนการพัฒนาและปรับปรุงหลักสูตร	400,000	3,000	-	3,000	6,000	6,000	8,000	9,000	360,000	5,000	-	-	-	400,000
ฝ่ายการคลังและทรัพย์สิน	741,298,700	69,875,900	150,900	150,900	214,300	150,900	150,900	69,825,800	150,900	150,900	175,900	150,900	150,500	741,298,700
1. ค่าจ้างชั่วคราว	792,000	66,000	66,000	66,000	66,000	66,000	66,000	66,000	66,000	66,000	66,000	66,000	66,000	792,000
1) ค่าจ้างชั่วคราว	792,000	66,000	66,000	66,000	66,000	66,000	66,000	66,000	66,000	66,000	66,000	66,000	66,000	792,000
- ค่าจ้างชั่วคราว	792,000	66,000	66,000	66,000	66,000	66,000	66,000	66,000	66,000	66,000	66,000	66,000	66,000	792,000
2. ค่าตอบแทนใช้สอยและวัสดุ	1,206,800	159,900	84,900	84,900	148,300	84,900	84,900	109,900	84,900	84,900	109,900	84,900	84,500	1,206,800
1) ค่าตอบแทน	46,400	3,900	3,900	3,900	3,900	3,900	3,900	3,900	3,900	3,900	3,900	3,900	3,500	46,400
- ค่าตอบแทนพิเศษข้าราชการและลูกจ้างประจำที่ได้รับเงิน..	46,400	3,900	3,900	3,900	3,900	3,900	3,900	3,900	3,900	3,900	3,900	3,900	3,500	46,400



รายงานแผนการใช้จ่ายงบประมาณ จากงบประมาณเงินอุดหนุนจากรัฐบาล ประจำปีงบประมาณ พ.ศ. 2565 (รายเดือน)
มหาวิทยาลัยทักษิณ

แผนงาน ผลผลิต กิจกรรม หน่วยงาน รายการ	งบประมาณ จัดสรร	แผนการใช้จ่ายงาน											รวม	
		ต.ค.	พ.ย.	ธ.ค.	ม.ค.	ก.พ.	มี.ค.	เม.ย.	พ.ค.	มิ.ย.	ก.ค.	ส.ค.		ก.ย.
2) ค่าใช้สอย	1,060,400	131,000	81,000	81,000	119,400	81,000	81,000	81,000	81,000	81,000	81,000	81,000	81,000	1,060,400
- ค่าใช้จ่ายเดินทางไปปฏิบัติงาน	50,000	50,000	-	-	-	-	-	-	-	-	-	-	-	50,000
- เงินสมทบประกันสังคมในฐานนายจ้าง	972,000	81,000	81,000	81,000	81,000	81,000	81,000	81,000	81,000	81,000	81,000	81,000	81,000	972,000
- เงินสมทบกองทุนเงินทดแทน	38,400	-	-	-	38,400	-	-	-	-	-	-	-	-	38,400
3) ค่าวัสดุ	100,000	25,000	-	-	25,000	-	-	25,000	-	-	25,000	-	-	100,000
- วัสดุสำนักงาน	100,000	25,000	-	-	25,000	-	-	25,000	-	-	25,000	-	-	100,000
3. เงินอุดหนุน	739,299,900	369,650,000	-	-	-	-	-	369,649,900	-	-	-	-	-	739,299,900
1) เงินอุดหนุนทั่วไป	739,299,900	369,650,000	-	-	-	-	-	369,649,900	-	-	-	-	-	739,299,900
- เงินอุดหนุนค่าใช้จ่ายบุคลากร	739,299,900	369,650,000	-	-	-	-	-	369,649,900	-	-	-	-	-	739,299,900
ฝ่ายประกันคุณภาพการศึกษา	198,000	16,500	16,500	16,500	16,500	16,500	16,500	16,500	16,500	16,500	16,500	16,500	16,500	198,000
1. ค่าจ้างชั่วคราว	198,000	16,500	16,500	16,500	16,500	16,500	16,500	16,500	16,500	16,500	16,500	16,500	16,500	198,000
1) ค่าจ้างชั่วคราว	198,000	16,500	16,500	16,500	16,500	16,500	16,500	16,500	16,500	16,500	16,500	16,500	16,500	198,000
- ค่าจ้างชั่วคราว	198,000	16,500	16,500	16,500	16,500	16,500	16,500	16,500	16,500	16,500	16,500	16,500	16,500	198,000
ฝ่ายตรวจสอบภายใน	238,000	26,500	36,500	26,500	16,500	16,500	16,500	16,500	16,500	16,500	16,500	16,500	16,500	238,000
1. ค่าจ้างชั่วคราว	198,000	16,500	16,500	16,500	16,500	16,500	16,500	16,500	16,500	16,500	16,500	16,500	16,500	198,000
1) ค่าจ้างชั่วคราว	198,000	16,500	16,500	16,500	16,500	16,500	16,500	16,500	16,500	16,500	16,500	16,500	16,500	198,000
- ค่าจ้างชั่วคราว	198,000	16,500	16,500	16,500	16,500	16,500	16,500	16,500	16,500	16,500	16,500	16,500	16,500	198,000
2. ค่าตอบแทนใช้สอยและวัสดุ	40,000	10,000	20,000	10,000	-	-	-	-	-	-	-	-	-	40,000
1) ค่าวัสดุ	40,000	10,000	20,000	10,000	-	-	-	-	-	-	-	-	-	40,000
- วัสดุสำนักงาน	40,000	10,000	20,000	10,000	-	-	-	-	-	-	-	-	-	40,000



รายงานแผนการใช้จ่ายงบประมาณ จากงบประมาณเงินอุดหนุนจากรัฐบาล ประจำปีงบประมาณ พ.ศ. 2565 (รายเดือน)
มหาวิทยาลัยทักษิณ

แผนงาน ผลผลิต กิจกรรม หน่วยงาน รายการ	งบประมาณ จัดสรร	แผนการใช้จ่ายงาน											รวม	
		ต.ค.	พ.ย.	ธ.ค.	ม.ค.	ก.พ.	มี.ค.	เม.ย.	พ.ค.	มิ.ย.	ก.ค.	ส.ค.		ก.ย.
ฝ่ายนิติการ	198,000	16,500	16,500	16,500	16,500	16,500	16,500	16,500	16,500	16,500	16,500	16,500	16,500	198,000
1. ค่าจ้างชั่วคราว	198,000	16,500	16,500	16,500	16,500	16,500	16,500	16,500	16,500	16,500	16,500	16,500	16,500	198,000
1) ค่าจ้างชั่วคราว	198,000	16,500	16,500	16,500	16,500	16,500	16,500	16,500	16,500	16,500	16,500	16,500	16,500	198,000
- ค่าจ้างชั่วคราว	198,000	16,500	16,500	16,500	16,500	16,500	16,500	16,500	16,500	16,500	16,500	16,500	16,500	198,000
ฝ่ายสื่อสารองค์กร	827,400	68,900	68,900	68,900	68,900	68,900	68,900	68,900	68,900	68,900	68,900	68,900	69,500	827,400
1. ค่าจ้างชั่วคราว	827,400	68,900	68,900	68,900	68,900	68,900	68,900	68,900	68,900	68,900	68,900	68,900	69,500	827,400
1) ค่าจ้างชั่วคราว	827,400	68,900	68,900	68,900	68,900	68,900	68,900	68,900	68,900	68,900	68,900	68,900	69,500	827,400
- ค่าจ้างชั่วคราว	827,400	68,900	68,900	68,900	68,900	68,900	68,900	68,900	68,900	68,900	68,900	68,900	69,500	827,400
ฝ่ายบริหารงานสภามหาวิทยาลัย	496,000	33,000	33,000	33,000	133,000	33,000	33,000	33,000	33,000	33,000	33,000	33,000	33,000	496,000
1. ค่าจ้างชั่วคราว	396,000	33,000	33,000	33,000	33,000	33,000	33,000	33,000	33,000	33,000	33,000	33,000	33,000	396,000
1) ค่าจ้างชั่วคราว	396,000	33,000	33,000	33,000	33,000	33,000	33,000	33,000	33,000	33,000	33,000	33,000	33,000	396,000
- ค่าจ้างชั่วคราว	396,000	33,000	33,000	33,000	33,000	33,000	33,000	33,000	33,000	33,000	33,000	33,000	33,000	396,000
2. ค่าตอบแทนใช้สอยและวัสดุ	100,000	-	-	-	100,000	-	-	-	-	-	-	-	-	100,000
1) ค่าวัสดุ	100,000	-	-	-	100,000	-	-	-	-	-	-	-	-	100,000
- วัสดุสำนักงาน	100,000	-	-	-	100,000	-	-	-	-	-	-	-	-	100,000
ฝ่ายบริหารวิทยาเขตพัทลุง	193,721,100	2,502,000	295,100	340,600	315,100	415,100	17,428,700	9,835,200	11,117,900	15,680,400	17,288,100	7,720,500	110,782,400	193,721,100
1. ค่าจ้างชั่วคราว	3,421,200	285,100	285,100	285,100	285,100	285,100	285,100	285,100	285,100	285,100	285,100	285,100	285,100	3,421,200
1) ค่าจ้างชั่วคราว	3,421,200	285,100	285,100	285,100	285,100	285,100	285,100	285,100	285,100	285,100	285,100	285,100	285,100	3,421,200
- ค่าจ้างชั่วคราว	3,421,200	285,100	285,100	285,100	285,100	285,100	285,100	285,100	285,100	285,100	285,100	285,100	285,100	3,421,200
2. ค่าตอบแทนใช้สอยและวัสดุ	498,000	70,000	10,000	55,500	30,000	130,000	2,500	60,000	62,500	-	77,500	-	-	498,000



รายงานแผนการใช้จ่ายงบประมาณ จากงบประมาณเงินอุดหนุนจากรัฐบาล ประจำปีงบประมาณ พ.ศ. 2565 (รายเดือน)
มหาวิทยาลัยทักษิณ

แผนงาน ผลผลิต กิจกรรม หน่วยงาน รายการ	งบประมาณ จัดสรร	แผนการใช้จ่ายงาน											รวม	
		ต.ค.	พ.ย.	ธ.ค.	ม.ค.	ก.พ.	มี.ค.	เม.ย.	พ.ค.	มิ.ย.	ก.ค.	ส.ค.		ก.ย.
1) ค่าใช้สอย	168,000	-	10,000	10,000	-	80,000	-	20,000	20,000	-	28,000	-	-	168,000
- ค่าใช้จ่ายเดินทางไปปฏิบัติงาน	168,000	-	10,000	10,000	-	80,000	-	20,000	20,000	-	28,000	-	-	168,000
2) ค่าวัสดุ	330,000	70,000	-	45,500	30,000	50,000	2,500	40,000	42,500	-	49,500	-	-	330,000
- วัสดุสำนักงาน	330,000	70,000	-	45,500	30,000	50,000	2,500	40,000	42,500	-	49,500	-	-	330,000
3. ค่าสาธารณูปโภค	2,146,900	2,146,900	-	-	-	-	-	-	-	-	-	-	-	2,146,900
1) ค่าสาธารณูปโภค	2,146,900	2,146,900	-	-	-	-	-	-	-	-	-	-	-	2,146,900
- ค่าไฟฟ้า โทรศัพท์ ไปรษณีย์ และอื่น ๆ	2,146,900	2,146,900	-	-	-	-	-	-	-	-	-	-	-	2,146,900
4. ค่าครุภัณฑ์ ที่ดินและสิ่งก่อสร้าง	187,655,000	-	-	-	-	-	17,141,100	9,490,100	10,770,300	15,395,300	16,925,500	7,435,400	110,497,300	187,655,000
1) ครุภัณฑ์	4,100,000	-	-	-	-	-	-	-	4,100,000	-	-	-	-	4,100,000
- ครุภัณฑ์ที่มีราคาต่อหน่วยต่ำกว่า 1 ล้านบาท	4,100,000	-	-	-	-	-	-	-	4,100,000	-	-	-	-	4,100,000
2) ที่ดินและสิ่งก่อสร้าง	183,555,000	-	-	-	-	-	17,141,100	9,490,100	6,670,300	15,395,300	16,925,500	7,435,400	110,497,300	183,555,000
- ปรับปรุงสนามกีฬามหาวิทยาลัยทักษิณ (รายการผูกพันปี 2564 ..	45,209,800	-	-	-	-	-	11,476,500	3,825,500	2,295,300	5,355,700	6,885,900	3,060,400	12,310,500	45,209,800
- อาคารปฏิบัติการศูนย์วิจัยและพัฒนาการแพทย์ชุมชน	35,000,000	-	-	-	-	-	-	-	4,375,000	4,375,000	4,375,000	4,375,000	17,500,000	35,000,000
- ระบบสาธารณูปการวิทยาเขตพัทลุง	28,323,000	-	-	-	-	-	5,664,600	5,664,600	-	5,664,600	5,664,600	-	5,664,600	28,323,000
- ค่าก่อสร้างโรงเรียนสาธิตมหาวิทยาลัยทักษิณ (รายการผูก..	75,022,200	-	-	-	-	-	-	-	-	-	-	-	75,022,200	75,022,200
ฝ่ายกิจการนิสิตวิทยาเขตพัทลุง	836,000	77,000	66,000	66,000	77,000	66,000	66,000	77,000	66,000	66,000	77,000	66,000	66,000	836,000
1. ค่าจ้างชั่วคราว	792,000	66,000	66,000	66,000	66,000	66,000	66,000	66,000	66,000	66,000	66,000	66,000	66,000	792,000
1) ค่าจ้างชั่วคราว	792,000	66,000	66,000	66,000	66,000	66,000	66,000	66,000	66,000	66,000	66,000	66,000	66,000	792,000
- ค่าจ้างชั่วคราว	792,000	66,000	66,000	66,000	66,000	66,000	66,000	66,000	66,000	66,000	66,000	66,000	66,000	792,000
2. ค่าตอบแทนใช้สอยและวัสดุ	44,000	11,000	-	-	11,000	-	-	11,000	-	-	11,000	-	-	44,000



รายงานแผนการใช้จ่ายงบประมาณ จากงบประมาณเงินอุดหนุนจากรัฐบาล ประจำปีงบประมาณ พ.ศ. 2565 (รายเดือน)
มหาวิทยาลัยทักษิณ

แผนงาน ผลผลิต กิจกรรม หน่วยงาน รายการ	งบประมาณ จัดสรร	แผนการใช้จ่ายงาน											รวม	
		ต.ค.	พ.ย.	ธ.ค.	ม.ค.	ก.พ.	มี.ค.	เม.ย.	พ.ค.	มิ.ย.	ก.ค.	ส.ค.		ก.ย.
1) ค่าวัสดุ	44,000	11,000	-	-	11,000	-	-	11,000	-	-	11,000	-	-	44,000
- วัสดุสำนักงาน	44,000	11,000	-	-	11,000	-	-	11,000	-	-	11,000	-	-	44,000
กิจกรรม : สนับสนุนการเรียนการสอนด้านวิทยาศาสตร์และเทคโนโลยี	3,151,800	125,200	225,200	325,200	625,200	325,200	325,200	275,200	275,200	325,200	275,200	25,200	24,600	3,151,800
สำนักหอสมุด (พัทลุง)	3,151,800	125,200	225,200	325,200	625,200	325,200	325,200	275,200	275,200	325,200	275,200	25,200	24,600	3,151,800
1. ค่าจ้างชั่วคราว	301,800	25,200	25,200	25,200	25,200	25,200	25,200	25,200	25,200	25,200	25,200	25,200	24,600	301,800
1) ค่าจ้างชั่วคราว	301,800	25,200	25,200	25,200	25,200	25,200	25,200	25,200	25,200	25,200	25,200	25,200	24,600	301,800
- ค่าจ้างชั่วคราว	301,800	25,200	25,200	25,200	25,200	25,200	25,200	25,200	25,200	25,200	25,200	25,200	24,600	301,800
2. ค่าตอบแทนใช้สอยและวัสดุ	2,850,000	100,000	200,000	300,000	600,000	300,000	300,000	250,000	250,000	300,000	250,000	-	-	2,850,000
1) ค่าวัสดุ	2,850,000	100,000	200,000	300,000	600,000	300,000	300,000	250,000	250,000	300,000	250,000	-	-	2,850,000
- วัสดุวารสาร หนังสือและตำรา	2,850,000	100,000	200,000	300,000	600,000	300,000	300,000	250,000	250,000	300,000	250,000	-	-	2,850,000
กิจกรรม : จัดการเรียนการสอนด้านวิทยาศาสตร์และเทคโนโลยี	23,670,800	74,700	74,700	74,700	74,700	74,700	22,849,700	74,700	74,700	74,700	74,700	74,700	74,100	23,670,800
สำนักงานคณะวิทยาศาสตร์	5,066,800	58,200	58,200	58,200	58,200	58,200	4,427,200	58,200	58,200	58,200	58,200	58,200	57,600	5,066,800
1. ค่าจ้างชั่วคราว	697,800	58,200	58,200	58,200	58,200	58,200	58,200	58,200	58,200	58,200	58,200	58,200	57,600	697,800
1) ค่าจ้างชั่วคราว	697,800	58,200	58,200	58,200	58,200	58,200	58,200	58,200	58,200	58,200	58,200	58,200	57,600	697,800
- ค่าจ้างชั่วคราว	697,800	58,200	58,200	58,200	58,200	58,200	58,200	58,200	58,200	58,200	58,200	58,200	57,600	697,800
2. ค่าครุภัณฑ์ ที่ดินและสิ่งก่อสร้าง	4,369,000	-	-	-	-	-	4,369,000	-	-	-	-	-	-	4,369,000
1) ครุภัณฑ์	4,369,000	-	-	-	-	-	4,369,000	-	-	-	-	-	-	4,369,000
- ครุภัณฑ์ที่มีราคาต่อหน่วยต่ำกว่า 1 ล้านบาท	4,369,000	-	-	-	-	-	4,369,000	-	-	-	-	-	-	4,369,000
สำนักงานคณะเทคโนโลยีและการพัฒนาชุมชน	198,000	16,500	16,500	16,500	16,500	16,500	16,500	16,500	16,500	16,500	16,500	16,500	16,500	198,000
1. ค่าจ้างชั่วคราว	198,000	16,500	16,500	16,500	16,500	16,500	16,500	16,500	16,500	16,500	16,500	16,500	16,500	198,000



รายงานแผนการใช้จ่ายงบประมาณ จากงบประมาณเงินอุดหนุนจากรัฐบาล ประจำปีงบประมาณ พ.ศ. 2565 (รายเดือน)
มหาวิทยาลัยทักษิณ

แผนงาน ผลผลิต กิจกรรม หน่วยงาน รายการ	งบประมาณ จัดสรร	แผนการใช้จ่ายงาน											รวม	
		ต.ค.	พ.ย.	ธ.ค.	ม.ค.	ก.พ.	มี.ค.	เม.ย.	พ.ค.	มิ.ย.	ก.ค.	ส.ค.		ก.ย.
1) ค่าจ้างชั่วคราว	198,000	16,500	16,500	16,500	16,500	16,500	16,500	16,500	16,500	16,500	16,500	16,500	16,500	198,000
- ค่าจ้างชั่วคราว	198,000	16,500	16,500	16,500	16,500	16,500	16,500	16,500	16,500	16,500	16,500	16,500	16,500	198,000
สำนักงานคณะกรรมการศาสตร์	18,406,000	-	-	-	-	-	18,406,000	-	-	-	-	-	-	18,406,000
1. ค่าครุภัณฑ์ ที่ดินและสิ่งก่อสร้าง	18,406,000	-	-	-	-	-	18,406,000	-	-	-	-	-	-	18,406,000
1) ครุภัณฑ์	18,406,000	-	-	-	-	-	18,406,000	-	-	-	-	-	-	18,406,000
- ครุภัณฑ์ที่มีราคาต่อหน่วยต่ำกว่า 1 ล้านบาท	18,406,000	-	-	-	-	-	18,406,000	-	-	-	-	-	-	18,406,000
ผลผลิตที่ 2 : ผู้สำเร็จการศึกษาด้านวิทยาศาสตร์สุขภาพ	62,049,000	23,261,000	16,028,000	15,852,000	28,000	28,000	6,684,000	28,000	28,000	28,000	28,000	28,000	28,000	62,049,000
กิจกรรม : จัดการเรียนการสอนด้านวิทยาศาสตร์สุขภาพ	62,049,000	23,261,000	16,028,000	15,852,000	28,000	28,000	6,684,000	28,000	28,000	28,000	28,000	28,000	28,000	62,049,000
สำนักงานคณะกรรมการสุขภาพและการกีฬา	6,794,000	11,500	11,500	11,500	11,500	11,500	6,667,500	11,500	11,500	11,500	11,500	11,500	11,500	6,794,000
1. ค่าจ้างชั่วคราว	138,000	11,500	11,500	11,500	11,500	11,500	11,500	11,500	11,500	11,500	11,500	11,500	11,500	138,000
1) ค่าจ้างชั่วคราว	138,000	11,500	11,500	11,500	11,500	11,500	11,500	11,500	11,500	11,500	11,500	11,500	11,500	138,000
- ค่าจ้างชั่วคราว	138,000	11,500	11,500	11,500	11,500	11,500	11,500	11,500	11,500	11,500	11,500	11,500	11,500	138,000
2. ค่าครุภัณฑ์ ที่ดินและสิ่งก่อสร้าง	6,656,000	-	-	-	-	-	6,656,000	-	-	-	-	-	-	6,656,000
1) ครุภัณฑ์	6,656,000	-	-	-	-	-	6,656,000	-	-	-	-	-	-	6,656,000
- ครุภัณฑ์ที่มีราคาต่อหน่วย ต่ำกว่า 1 ล้านบาท	6,656,000	-	-	-	-	-	6,656,000	-	-	-	-	-	-	6,656,000
สำนักงานคณะพยาบาลศาสตร์	55,255,000	23,249,500	16,016,500	15,840,500	16,500	16,500	16,500	16,500	16,500	16,500	16,500	16,500	16,500	55,255,000
1. ค่าจ้างชั่วคราว	198,000	16,500	16,500	16,500	16,500	16,500	16,500	16,500	16,500	16,500	16,500	16,500	16,500	198,000
1) ค่าจ้างชั่วคราว	198,000	16,500	16,500	16,500	16,500	16,500	16,500	16,500	16,500	16,500	16,500	16,500	16,500	198,000
- ค่าจ้างชั่วคราว	198,000	16,500	16,500	16,500	16,500	16,500	16,500	16,500	16,500	16,500	16,500	16,500	16,500	198,000
2. ค่าครุภัณฑ์ ที่ดินและสิ่งก่อสร้าง	55,057,000	23,233,000	16,000,000	15,824,000	-	-	-	-	-	-	-	-	-	55,057,000



รายงานแผนการใช้จ่ายงบประมาณ จากงบประมาณเงินอุดหนุนจากรัฐบาล ประจำปีงบประมาณ พ.ศ. 2565 (รายเดือน)
มหาวิทยาลัยทักษิณ

แผนงาน ผลผลิต กิจกรรม หน่วยงาน รายการ	งบประมาณ จัดสรร	แผนการใช้จ่ายงาน												รวม	
		ต.ค.	พ.ย.	ธ.ค.	ม.ค.	ก.พ.	มี.ค.	เม.ย.	พ.ค.	มิ.ย.	ก.ค.	ส.ค.	ก.ย.		
1) ครุภัณฑ์	7,233,000	7,233,000	-	-	-	-	-	-	-	-	-	-	-	-	7,233,000
- ครุภัณฑ์ที่มีราคาต่อหน่วยต่ำกว่า 1 ล้านบาท	4,054,000	4,054,000	-	-	-	-	-	-	-	-	-	-	-	-	4,054,000
- ครุภัณฑ์ที่มีราคาต่อหน่วยตั้งแต่ 1 ล้านบาทขึ้นไป	3,179,000	3,179,000	-	-	-	-	-	-	-	-	-	-	-	-	3,179,000
2) ที่ดินและสิ่งก่อสร้าง	47,824,000	16,000,000	16,000,000	15,824,000	-	-	-	-	-	-	-	-	-	-	47,824,000
- ค่าก่อสร้างกลุ่มอาคารพยาบาลศาสตร์ (รายการผูกพันข้ามป..)	47,824,000	16,000,000	16,000,000	15,824,000	-	-	-	-	-	-	-	-	-	-	47,824,000
ผลผลิตที่ 3 : ผู้สำเร็จการศึกษาด้านสังคมศาสตร์	69,071,900	3,580,900	3,420,900	754,200	31,902,800	2,558,300	11,332,500	3,543,900	6,076,100	981,400	3,580,600	460,600	879,700	69,071,900	
กิจกรรม : บริหารจัดการทั่วไปด้านสังคมศาสตร์	32,907,000	3,145,900	3,145,900	589,200	3,323,300	2,323,300	7,322,100	3,308,900	5,766,100	246,400	3,245,600	245,600	244,700	32,907,000	
ฝ่ายบริหารวิทยาเขตสงขลา	32,258,000	3,090,400	3,090,400	532,400	3,268,800	2,268,800	7,268,800	3,254,400	5,711,600	193,100	3,193,100	193,100	193,100	32,258,000	
1. ค่าจ้างชั่วคราว	2,317,200	193,100	193,100	193,100	193,100	193,100	193,100	193,100	193,100	193,100	193,100	193,100	193,100	2,317,200	
1) ค่าจ้างชั่วคราว	2,317,200	193,100	193,100	193,100	193,100	193,100	193,100	193,100	193,100	193,100	193,100	193,100	193,100	2,317,200	
- ค่าจ้างชั่วคราว	2,317,200	193,100	193,100	193,100	193,100	193,100	193,100	193,100	193,100	193,100	193,100	193,100	193,100	2,317,200	
2. ค่าตอบแทนใช้สอยและวัสดุ	534,000	75,700	75,700	75,700	75,700	75,700	75,700	61,300	18,500	-	-	-	-	534,000	
1) ค่าใช้สอย	204,000	31,200	31,200	31,200	31,200	31,200	31,200	16,800	-	-	-	-	-	204,000	
- ค่าใช้จ่ายเดินทางไปปฏิบัติงาน	204,000	31,200	31,200	31,200	31,200	31,200	31,200	16,800	-	-	-	-	-	204,000	
2) ค่าวัสดุ	330,000	44,500	44,500	44,500	44,500	44,500	44,500	44,500	18,500	-	-	-	-	330,000	
- วัสดุสำนักงาน	330,000	44,500	44,500	44,500	44,500	44,500	44,500	44,500	18,500	-	-	-	-	330,000	
3. ค่าสาธารณูปโภค	5,906,800	2,821,600	2,821,600	263,600	-	-	-	-	-	-	-	-	-	5,906,800	
1) ค่าสาธารณูปโภค	5,906,800	2,821,600	2,821,600	263,600	-	-	-	-	-	-	-	-	-	5,906,800	
- ค่าสาธารณูปโภค(ไฟฟ้า น้ำประปา โทรศัพท์ และค่าบริการ..)	5,906,800	2,821,600	2,821,600	263,600	-	-	-	-	-	-	-	-	-	5,906,800	
4. ค่าครุภัณฑ์ ที่ดินและสิ่งก่อสร้าง	23,500,000	-	-	-	3,000,000	2,000,000	7,000,000	3,000,000	5,500,000	-	3,000,000	-	-	23,500,000	



รายงานแผนการใช้จ่ายงบประมาณ จากงบประมาณเงินอุดหนุนจากรัฐบาล ประจำปีงบประมาณ พ.ศ. 2565 (รายเดือน)
มหาวิทยาลัยทักษิณ

แผนงาน ผลผลิต กิจกรรม หน่วยงาน รายการ	งบประมาณ จัดสรร	แผนการใช้จ่ายงาน												รวม
		ต.ค.	พ.ย.	ธ.ค.	ม.ค.	ก.พ.	มี.ค.	เม.ย.	พ.ค.	มิ.ย.	ก.ค.	ส.ค.	ก.ย.	
1) ครุภัณฑ์	8,000,000	-	-	-	-	2,000,000	3,000,000	3,000,000	-	-	-	-	-	8,000,000
- ครุภัณฑ์ที่มีราคาต่อหน่วยตั้งแต่ 1 ล้านบาทขึ้นไป	8,000,000	-	-	-	-	2,000,000	3,000,000	3,000,000	-	-	-	-	-	8,000,000
2) ที่ดินและสิ่งก่อสร้าง	15,500,000	-	-	-	3,000,000	-	4,000,000	-	5,500,000	-	3,000,000	-	-	15,500,000
- ปรับปรุงศูนย์อาหารวิทยาเขตสงขลา	8,000,000	-	-	-	1,000,000	-	2,000,000	-	2,000,000	-	3,000,000	-	-	8,000,000
- ปรับปรุงอาคารดุริยางคศาสตร์ (อาคาร 10)	4,000,000	-	-	-	1,000,000	-	1,000,000	-	2,000,000	-	-	-	-	4,000,000
- หลังคาคลุมจุดตรวจรักษาความปลอดภัยบริเวณหน้ามหาวิทยาลัย..	3,500,000	-	-	-	1,000,000	-	1,000,000	-	1,500,000	-	-	-	-	3,500,000
ฝ่ายกิจการนิสิตวิทยาเขตสงขลา	649,000	55,500	55,500	56,800	54,500	54,500	53,300	54,500	54,500	53,300	52,500	52,500	51,600	649,000
1. ค่าจ้างชั่วคราว	594,000	49,500	49,500	49,500	49,500	49,500	49,500	49,500	49,500	49,500	49,500	49,500	49,500	594,000
1) ค่าจ้างชั่วคราว	594,000	49,500	49,500	49,500	49,500	49,500	49,500	49,500	49,500	49,500	49,500	49,500	49,500	594,000
- ค่าจ้างชั่วคราว	594,000	49,500	49,500	49,500	49,500	49,500	49,500	49,500	49,500	49,500	49,500	49,500	49,500	594,000
2. ค่าตอบแทนใช้สอยและวัสดุ	55,000	6,000	6,000	7,300	5,000	5,000	3,800	5,000	5,000	3,800	3,000	3,000	2,100	55,000
1) ค่าวัสดุ	55,000	6,000	6,000	7,300	5,000	5,000	3,800	5,000	5,000	3,800	3,000	3,000	2,100	55,000
- วัสดุสำนักงาน	55,000	6,000	6,000	7,300	5,000	5,000	3,800	5,000	5,000	3,800	3,000	3,000	2,100	55,000
กิจกรรม : สนับสนุนการเรียนการสอนด้านสังคมศาสตร์	3,398,000	316,500	156,500	46,500	416,500	116,500	591,500	116,500	191,500	616,500	216,500	96,500	516,500	3,398,000
สำนักคอมพิวเตอร์ (สงขลา)	1,300,000	-	-	-	-	-	400,000	-	-	400,000	-	-	500,000	1,300,000
1. ค่าตอบแทนใช้สอยและวัสดุ	1,300,000	-	-	-	-	-	400,000	-	-	400,000	-	-	500,000	1,300,000
1) ค่าใช้สอย	1,300,000	-	-	-	-	-	400,000	-	-	400,000	-	-	500,000	1,300,000
- ค่าจ้างเหมาซ่อมแซมและบำรุงรักษา	1,300,000	-	-	-	-	-	400,000	-	-	400,000	-	-	500,000	1,300,000
สำนักหอสมุด (สงขลา)	2,098,000	316,500	156,500	46,500	416,500	116,500	191,500	116,500	191,500	216,500	216,500	96,500	16,500	2,098,000
1. ค่าจ้างชั่วคราว	198,000	16,500	16,500	16,500	16,500	16,500	16,500	16,500	16,500	16,500	16,500	16,500	16,500	198,000



รายงานแผนการใช้จ่ายงบประมาณ จากงบประมาณเงินอุดหนุนจากรัฐบาล ประจำปีงบประมาณ พ.ศ. 2565 (รายเดือน)
มหาวิทยาลัยทักษิณ

แผนงาน ผลผลิต กิจกรรม หน่วยงาน รายการ	งบประมาณ จัดสรร	แผนการใช้จ่ายงาน											รวม	
		ต.ค.	พ.ย.	ธ.ค.	ม.ค.	ก.พ.	มี.ค.	เม.ย.	พ.ค.	มิ.ย.	ก.ค.	ส.ค.		ก.ย.
1) ค่าจ้างชั่วคราว	198,000	16,500	16,500	16,500	16,500	16,500	16,500	16,500	16,500	16,500	16,500	16,500	16,500	198,000
- ค่าจ้างชั่วคราว	198,000	16,500	16,500	16,500	16,500	16,500	16,500	16,500	16,500	16,500	16,500	16,500	16,500	198,000
2. ค่าตอบแทนใช้สอยและวัสดุ	1,900,000	300,000	140,000	30,000	400,000	100,000	175,000	100,000	175,000	200,000	200,000	80,000	-	1,900,000
1) ค่าวัสดุ	1,900,000	300,000	140,000	30,000	400,000	100,000	175,000	100,000	175,000	200,000	200,000	80,000	-	1,900,000
- วัสดุวารสาร หนังสือและตำรา	1,900,000	300,000	140,000	30,000	400,000	100,000	175,000	100,000	175,000	200,000	200,000	80,000	-	1,900,000
กิจกรรม : จัดการเรียนการสอนด้านสังคมศาสตร์	32,766,900	118,500	118,500	118,500	28,163,000	118,500	3,418,900	118,500	118,500	118,500	118,500	118,500	118,500	32,766,900
สำนักงานคณะกรรมการสภามหาวิทยาลัยและสังคมศาสตร์	3,696,400	33,000	33,000	33,000	33,000	33,000	3,333,400	33,000	33,000	33,000	33,000	33,000	33,000	3,696,400
1. ค่าจ้างชั่วคราว	396,000	33,000	33,000	33,000	33,000	33,000	33,000	33,000	33,000	33,000	33,000	33,000	33,000	396,000
1) ค่าจ้างชั่วคราว	396,000	33,000	33,000	33,000	33,000	33,000	33,000	33,000	33,000	33,000	33,000	33,000	33,000	396,000
- ค่าจ้างชั่วคราว	396,000	33,000	33,000	33,000	33,000	33,000	33,000	33,000	33,000	33,000	33,000	33,000	33,000	396,000
2. ค่าครุภัณฑ์ ที่ดินและสิ่งก่อสร้าง	3,300,400	-	-	-	-	-	3,300,400	-	-	-	-	-	-	3,300,400
1) ครุภัณฑ์	3,300,400	-	-	-	-	-	3,300,400	-	-	-	-	-	-	3,300,400
- ค่าครุภัณฑ์ที่มีราคาต่อหน่วยต่ำกว่า 1 ล้านบาท	3,300,400	-	-	-	-	-	3,300,400	-	-	-	-	-	-	3,300,400
สำนักงานคณะกรรมการศิลปกรรมศาสตร์	28,242,500	16,500	16,500	16,500	28,061,000	16,500	16,500	16,500	16,500	16,500	16,500	16,500	16,500	28,242,500
1. ค่าจ้างชั่วคราว	198,000	16,500	16,500	16,500	16,500	16,500	16,500	16,500	16,500	16,500	16,500	16,500	16,500	198,000
1) ค่าจ้างชั่วคราว	198,000	16,500	16,500	16,500	16,500	16,500	16,500	16,500	16,500	16,500	16,500	16,500	16,500	198,000
- ค่าจ้างชั่วคราว	198,000	16,500	16,500	16,500	16,500	16,500	16,500	16,500	16,500	16,500	16,500	16,500	16,500	198,000
2. ค่าครุภัณฑ์ ที่ดินและสิ่งก่อสร้าง	28,044,500	-	-	-	28,044,500	-	-	-	-	-	-	-	-	28,044,500
1) ครุภัณฑ์	28,044,500	-	-	-	28,044,500	-	-	-	-	-	-	-	-	28,044,500
- ครุภัณฑ์ที่มีราคาต่อหน่วยต่ำกว่า 1 ล้านบาท	28,044,500	-	-	-	28,044,500	-	-	-	-	-	-	-	-	28,044,500



รายงานแผนการใช้จ่ายงบประมาณ จากงบประมาณเงินอุดหนุนจากรัฐบาล ประจำปีงบประมาณ พ.ศ. 2565 (รายเดือน)
มหาวิทยาลัยทักษิณ

แผนงาน ผลผลิต กิจกรรม หน่วยงาน รายการ	งบประมาณ จัดสรร	แผนการใช้งาน											รวม	
		ต.ค.	พ.ย.	ธ.ค.	ม.ค.	ก.พ.	มี.ค.	เม.ย.	พ.ค.	มิ.ย.	ก.ค.	ส.ค.		ก.ย.
สำนักงานคณะกรรมการการอุดมศึกษา	828,000	69,000	69,000	69,000	69,000	69,000	69,000	69,000	69,000	69,000	69,000	69,000	69,000	828,000
1. ค่าจ้างชั่วคราว	828,000	69,000	69,000	69,000	69,000	69,000	69,000	69,000	69,000	69,000	69,000	69,000	69,000	828,000
1) ค่าจ้างชั่วคราว	828,000	69,000	69,000	69,000	69,000	69,000	69,000	69,000	69,000	69,000	69,000	69,000	69,000	828,000
- ค่าจ้างชั่วคราว	828,000	69,000	69,000	69,000	69,000	69,000	69,000	69,000	69,000	69,000	69,000	69,000	69,000	828,000
ผลผลิตที่ 4 : ผลงานการให้บริการวิชาการ	723,600	60,300	60,300	60,300	60,300	60,300	60,300	60,300	60,300	60,300	60,300	60,300	60,300	723,600
กิจกรรม : จัดอบรมและสัมมนาเชิงวิชาการหรือปฏิบัติการ	723,600	60,300	60,300	60,300	60,300	60,300	60,300	60,300	60,300	60,300	60,300	60,300	60,300	723,600
สำนักส่งเสริมการบริการวิชาการและภูมิปัญญาชุมชน	723,600	60,300	60,300	60,300	60,300	60,300	60,300	60,300	60,300	60,300	60,300	60,300	60,300	723,600
1. ค่าจ้างชั่วคราว	723,600	60,300	60,300	60,300	60,300	60,300	60,300	60,300	60,300	60,300	60,300	60,300	60,300	723,600
1) ค่าจ้างชั่วคราว	723,600	60,300	60,300	60,300	60,300	60,300	60,300	60,300	60,300	60,300	60,300	60,300	60,300	723,600
- ค่าจ้างชั่วคราว	723,600	60,300	60,300	60,300	60,300	60,300	60,300	60,300	60,300	60,300	60,300	60,300	60,300	723,600



รายงานแผนการใช้จ่ายงบประมาณ จากงบประมาณเงินอุดหนุนจากรัฐบาล ประจำปีงบประมาณ พ.ศ. 2565 (รายเดือน)
มหาวิทยาลัยทักษิณ

แผนงาน ผลผลิต กิจกรรม หน่วยงาน รายการ	งบประมาณ จัดสรร	แผนการใช้จ่าย											รวม	
		ต.ค.	พ.ย.	ธ.ค.	ม.ค.	ก.พ.	มี.ค.	เม.ย.	พ.ค.	มิ.ย.	ก.ค.	ส.ค.		ก.ย.
ข.แผนงาน : อนุรักษ์ ส่งเสริมและพัฒนาศาสนา ศิลปะและวัฒนธรรม	30,918,000	88,000	88,000	7,555,500	88,000	88,000	7,555,500	88,000	88,000	7,555,500	88,000	88,000	7,547,500	30,918,000
ผลผลิตที่ 5 : ผลงานทำนุบำรุงศิลปวัฒนธรรม	30,918,000	88,000	88,000	7,555,500	88,000	88,000	7,555,500	88,000	88,000	7,555,500	88,000	88,000	7,547,500	30,918,000
กิจกรรม : ส่งเสริมการทำนุบำรุงศิลปและวัฒนธรรม	30,918,000	88,000	88,000	7,555,500	88,000	88,000	7,555,500	88,000	88,000	7,555,500	88,000	88,000	7,547,500	30,918,000
สถาบันทักษิณคดีศึกษา	30,918,000	88,000	88,000	7,555,500	88,000	88,000	7,555,500	88,000	88,000	7,555,500	88,000	88,000	7,547,500	30,918,000
1. ค่าจ้างชั่วคราว	948,000	79,000	79,000	79,000	79,000	79,000	79,000	79,000	79,000	79,000	79,000	79,000	79,000	948,000
1) ค่าจ้างชั่วคราว	948,000	79,000	79,000	79,000	79,000	79,000	79,000	79,000	79,000	79,000	79,000	79,000	79,000	948,000
- ค่าจ้างชั่วคราว	948,000	79,000	79,000	79,000	79,000	79,000	79,000	79,000	79,000	79,000	79,000	79,000	79,000	948,000
2. ค่าตอบแทนใช้สอยและวัสดุ	100,000	9,000	9,000	9,000	9,000	9,000	9,000	9,000	9,000	9,000	9,000	9,000	1,000	100,000
1) ค่าใช้สอย	100,000	9,000	9,000	9,000	9,000	9,000	9,000	9,000	9,000	9,000	9,000	9,000	1,000	100,000
- ค่าเช่าทรัพย์สิน	100,000	9,000	9,000	9,000	9,000	9,000	9,000	9,000	9,000	9,000	9,000	9,000	1,000	100,000
3. ค่าครุภัณฑ์ ที่ดินและสิ่งก่อสร้าง	29,870,000	-	-	7,467,500	-	-	7,467,500	-	-	7,467,500	-	-	7,467,500	29,870,000
1) ที่ดินและสิ่งก่อสร้าง	29,870,000	-	-	7,467,500	-	-	7,467,500	-	-	7,467,500	-	-	7,467,500	29,870,000
- ปรับปรุงกลุ่มอาคารสถาบันทักษิณคดีศึกษา	29,870,000	-	-	7,467,500	-	-	7,467,500	-	-	7,467,500	-	-	7,467,500	29,870,000



รายงานแผนการใช้จ่ายงบประมาณ จากงบประมาณเงินอุดหนุนจากรัฐบาล ประจำปีงบประมาณ พ.ศ. 2565 (รายเดือน)
มหาวิทยาลัยทักษิณ

แผนงาน ผลผลิต กิจกรรม หน่วยงาน รายการ	งบประมาณ จัดสรร	แผนการใช้งาน												รวม
		ต.ค.	พ.ย.	ธ.ค.	ม.ค.	ก.พ.	มี.ค.	เม.ย.	พ.ค.	มิ.ย.	ก.ค.	ส.ค.	ก.ย.	
ค.แผนงาน : ส่งเสริมการวิจัยและพัฒนา	598,000	86,500	86,500	16,500	66,500	16,500	66,500	16,500	116,500	16,500	56,500	36,500	16,500	598,000
ผลผลิตที่ 6 : ผลงานวิจัยเพื่อถ่ายทอดเทคโนโลยี	598,000	86,500	86,500	16,500	66,500	16,500	66,500	16,500	116,500	16,500	56,500	36,500	16,500	598,000
กิจกรรม : ดำเนินการวิจัยและถ่ายทอดเทคโนโลยี	598,000	86,500	86,500	16,500	66,500	16,500	66,500	16,500	116,500	16,500	56,500	36,500	16,500	598,000
สถาบันวิจัยและพัฒนา	598,000	86,500	86,500	16,500	66,500	16,500	66,500	16,500	116,500	16,500	56,500	36,500	16,500	598,000
1. ค่าจ้างชั่วคราว	198,000	16,500	16,500	16,500	16,500	16,500	16,500	16,500	16,500	16,500	16,500	16,500	16,500	198,000
1) ค่าจ้างชั่วคราว	198,000	16,500	16,500	16,500	16,500	16,500	16,500	16,500	16,500	16,500	16,500	16,500	16,500	198,000
- ค่าจ้างชั่วคราว	198,000	16,500	16,500	16,500	16,500	16,500	16,500	16,500	16,500	16,500	16,500	16,500	16,500	198,000
2. เงินอุดหนุน	400,000	70,000	70,000	-	50,000	-	50,000	-	100,000	-	40,000	20,000	-	400,000
1) เงินอุดหนุนทั่วไป	400,000	70,000	70,000	-	50,000	-	50,000	-	100,000	-	40,000	20,000	-	400,000
- เงินอุดหนุนการพัฒนาศักยภาพบุคลากรด้านการวิจัย มหาวิทยาลัย..	400,000	70,000	70,000	-	50,000	-	50,000	-	100,000	-	40,000	20,000	-	400,000

รายละเอียดแผนการใช้จ่าย
งบประมาณเงินรายได้





รายงานแผนการใช้จ่ายงบประมาณ จากงบประมาณเงินรายได้ ประจำปีงบประมาณ พ.ศ. 2565 (รายเดือน)
มหาวิทยาลัยทักษิณ

แผนงาน ผลผลิต กิจกรรม หน่วยงาน รายการ	งบประมาณ จัดสรร	แผนการใช้จ่าย												รวม
		ต.ค.	พ.ย.	ธ.ค.	ม.ค.	ก.พ.	มี.ค.	เม.ย.	พ.ค.	มิ.ย.	ก.ค.	ส.ค.	ก.ย.	
มหาวิทยาลัยทักษิณ	523,715,600	41,942,500	34,989,900	35,661,700	41,994,600	36,868,100	41,732,100	42,773,200	35,885,500	45,638,800	54,369,000	35,249,400	76,610,800	523,715,600
ก.แผนงาน : ขยายโอกาสและพัฒนาคุณภาพการศึกษา	516,827,100	36,793,400	34,859,000	35,453,000	41,864,500	36,695,500	41,598,500	42,610,000	35,758,200	45,430,800	54,241,300	35,061,800	76,461,100	516,827,100
ผลผลิตที่ 1 : ผู้สำเร็จการศึกษาด้านวิทยาศาสตร์และเทคโนโลยี	241,467,200	17,403,500	17,931,900	16,075,100	15,221,800	14,870,700	18,335,500	17,641,000	15,394,800	24,644,900	21,744,900	16,763,300	45,439,800	241,467,200
กิจกรรม : บริหารจัดการทั่วไปด้านวิทยาศาสตร์และเทคโนโลยี	204,226,200	15,910,800	15,490,300	14,225,500	12,869,200	12,220,900	15,514,500	15,079,900	12,250,200	21,746,000	17,100,400	12,071,900	39,746,600	204,226,200
สำนักงานมหาวิทยาลัย	68,430,500	1,675,000	1,675,000	5,065,000	3,668,000	3,668,000	7,058,000	5,449,400	3,668,000	12,694,800	4,347,500	3,216,000	16,245,800	68,430,500
1. เงินอุดหนุน	68,430,500	1,675,000	1,675,000	5,065,000	3,668,000	3,668,000	7,058,000	5,449,400	3,668,000	12,694,800	4,347,500	3,216,000	16,245,800	68,430,500
1) เงินอุดหนุนทั่วไป	68,430,500	1,675,000	1,675,000	5,065,000	3,668,000	3,668,000	7,058,000	5,449,400	3,668,000	12,694,800	4,347,500	3,216,000	16,245,800	68,430,500
- เงินสมทบค่าก่อสร้างในปีงบประมาณถัดไป	18,486,300	-	-	-	-	-	-	-	-	5,546,000	-	-	12,940,300	18,486,300
- งบกลาง	32,159,400	1,072,000	1,072,000	1,072,000	3,216,000	3,216,000	3,216,000	3,216,000	3,216,000	3,216,000	3,216,000	3,216,000	3,215,400	32,159,400
- ค่าใช้จ่ายรองรับการสนับสนุนยุทธศาสตร์	4,520,600	603,000	603,000	603,000	452,000	452,000	452,000	452,000	452,000	451,600	-	-	-	4,520,600
- เงินอุดหนุนเพื่อจัดซื้อครุภัณฑ์ในภาพรวมของมหาวิทาลัย..	11,301,500	-	-	3,390,000	-	-	3,390,000	-	-	3,390,000	1,131,500	-	-	11,301,500
- ค่าใช้จ่ายการจัดการศึกษาภาคฤดูร้อน	1,781,400	-	-	-	-	-	-	1,781,400	-	-	-	-	-	1,781,400
- งบสำรองหน่วยงานกลาง	181,300	-	-	-	-	-	-	-	-	91,200	-	-	90,100	181,300
ฝ่ายบริหารกลางและทรัพยากรบุคคล	6,739,000	1,711,500	123,500	162,200	213,500	146,700	169,600	181,700	161,500	550,200	2,726,500	427,200	164,900	6,739,000
1. ค่าตอบแทนใช้สอยและวัสดุ	1,164,400	71,200	73,200	81,700	83,200	91,200	84,300	111,200	81,200	119,700	131,200	136,700	99,600	1,164,400
1) ค่าตอบแทน	471,300	28,000	28,000	28,000	38,000	38,000	38,000	38,000	38,000	43,000	48,000	53,000	53,300	471,300
- ค่าเบี้ยประชุม	235,300	10,000	10,000	10,000	20,000	20,000	20,000	20,000	20,000	20,000	25,000	30,000	30,300	235,300
- ค่าตอบแทนพิเศษพนักงานขับรถยนต์	36,000	3,000	3,000	3,000	3,000	3,000	3,000	3,000	3,000	3,000	3,000	3,000	3,000	36,000
- ค่าตอบแทนผู้อ่านผลงานทางวิชาการ	200,000	15,000	15,000	15,000	15,000	15,000	15,000	15,000	15,000	20,000	20,000	20,000	20,000	200,000
2) ค่าใช้สอย	533,100	43,200	45,200	43,700	45,200	43,200	46,300	43,200	43,200	46,700	43,200	43,700	46,300	533,100



รายงานแผนการใช้จ่ายงบประมาณ จากงบประมาณเงินรายได้ ประจำปีงบประมาณ พ.ศ. 2565 (รายเดือน)
มหาวิทยาลัยทักษิณ

แผนงาน ผลผลิต กิจกรรม หน่วยงาน รายการ	งบประมาณ จัดสรร	แผนการใช้จ่าย											รวม	
		ต.ค.	พ.ย.	ธ.ค.	ม.ค.	ก.พ.	มี.ค.	เม.ย.	พ.ค.	มิ.ย.	ก.ค.	ส.ค.		ก.ย.
- ค่ารับรองและพิธีการ	12,600	-	2,000	-	2,000	-	2,600	-	-	3,000	-	-	3,000	12,600
- ค่าเช่าเหมาบริการเครื่องถ่ายเอกสาร	67,300	5,600	5,600	5,600	5,600	5,600	5,600	5,600	5,600	5,600	5,600	5,600	5,700	67,300
- ค่าใช้จ่ายในการเดินทางไปปฏิบัติงาน	451,200	37,600	37,600	37,600	37,600	37,600	37,600	37,600	37,600	37,600	37,600	37,600	37,600	451,200
- ค่าระวางบรรทุกสัมภาระ	2,000	-	-	500	-	-	500	-	-	500	-	500	-	2,000
3) ค่าวัสดุ	160,000	-	-	10,000	-	10,000	-	30,000	-	30,000	40,000	40,000	-	160,000
- วัสดุสำนักงาน	160,000	-	-	10,000	-	10,000	-	30,000	-	30,000	40,000	40,000	-	160,000
2. ค่าสาธารณูปโภค	124,600	10,300	10,300	10,500	10,300	10,500	10,300	10,500	10,300	10,500	10,300	10,500	10,300	124,600
1) ค่าสาธารณูปโภค	124,600	10,300	10,300	10,500	10,300	10,500	10,300	10,500	10,300	10,500	10,300	10,500	10,300	124,600
- ค่าโทรศัพท์เคลื่อนที่พร้อมค่าบริการอินเทอร์เน็ต	123,600	10,300	10,300	10,300	10,300	10,300	10,300	10,300	10,300	10,300	10,300	10,300	10,300	123,600
- ค่าไปรษณีย์	1,000	-	-	200	-	200	-	200	-	200	-	200	-	1,000
3. เงินอุดหนุน	5,400,000	1,630,000	40,000	60,000	120,000	45,000	55,000	60,000	70,000	400,000	2,585,000	280,000	55,000	5,400,000
1) เงินอุดหนุนทั่วไป	5,400,000	1,630,000	40,000	60,000	120,000	45,000	55,000	60,000	70,000	400,000	2,585,000	280,000	55,000	5,400,000
- ค่าใช้จ่ายงานพระราชทานปริญญาบัตร	3,000,000	-	-	-	-	-	-	-	-	300,000	2,500,000	200,000	-	3,000,000
- ค่าสมาชิกที่ประชุมอธิการบดีแห่งประเทศไทย (ทปอ.)	40,000	-	-	-	40,000	-	-	-	-	-	-	-	-	40,000
- ค่าสมาชิกสมาคมสถาบันอุดมศึกษาชั้นอุดมศึกษาแห่งภูมิภาค..	20,000	-	-	-	20,000	-	-	-	-	-	-	-	-	20,000
- ค่าสมาชิกสมาคมสถาบันอุดมศึกษาแห่งประเทศไทย	20,000	-	-	-	20,000	-	-	-	-	-	-	-	-	20,000
- ค่าสมาชิกที่ประชุมประธานสภาอาจารย์แห่งประเทศไทย	25,000	-	-	-	-	-	-	-	25,000	-	-	-	-	25,000
- ค่าสมาชิกที่ประชุมประธานสภาข้าราชการ พนักงาน และลูกจ..	10,000	-	-	-	-	-	10,000	-	-	-	-	-	-	10,000
- เงินอุดหนุนสมทบกองทุนสวัสดิการมหาวิทยาลัยทักษิณ	1,500,000	1,500,000	-	-	-	-	-	-	-	-	-	-	-	1,500,000
- เงินอุดหนุนผู้มีอุปการคุณ	30,000	-	-	10,000	-	5,000	-	5,000	-	5,000	-	5,000	-	30,000



รายงานแผนการใช้จ่ายงบประมาณ จากงบประมาณเงินรายได้ ประจำปีงบประมาณ พ.ศ. 2565 (รายเดือน)
มหาวิทยาลัยทักษิณ

แผนงาน ผลผลิต กิจกรรม หน่วยงาน รายการ	งบประมาณ จัดสรร	แผนการใช้จ่าย											รวม		
		ต.ค.	พ.ย.	ธ.ค.	ม.ค.	ก.พ.	มี.ค.	เม.ย.	พ.ค.	มิ.ย.	ก.ค.	ส.ค.		ก.ย.	
- งานประสานงานส่วนกลาง	200,000	15,000	15,000	15,000	15,000	15,000	15,000	15,000	15,000	15,000	20,000	20,000	20,000	20,000	200,000
- เงินอุดหนุนสภาคณาจารย์	200,000	15,000	15,000	15,000	15,000	15,000	15,000	15,000	15,000	15,000	20,000	20,000	20,000	20,000	200,000
- เงินอุดหนุนหน่วยงานภายนอก	30,000	-	-	10,000	-	-	-	-	10,000	-	-	10,000	-	-	30,000
- โครงการเกษียณอายุราชการ	80,000	-	-	-	-	-	-	-	-	-	40,000	20,000	20,000	-	80,000
- ค่าใช้จ่ายสวัสดิการลูกจ้างหน่วยงานกลาง	245,000	100,000	10,000	10,000	10,000	10,000	15,000	15,000	15,000	15,000	15,000	15,000	15,000	15,000	245,000
4. รายจ่ายอื่น	50,000	-	-	10,000	-	-	20,000	-	-	-	20,000	-	-	-	50,000
1) รายจ่ายอื่น	50,000	-	-	10,000	-	-	20,000	-	-	-	20,000	-	-	-	50,000
- ค่าใช้จ่ายเพื่อพัฒนาองค์กร	50,000	-	-	10,000	-	-	20,000	-	-	-	20,000	-	-	-	50,000
ฝ่ายแผนงาน	14,687,200	6,665,200	5,154,200	274,300	24,200	174,200	24,300	73,500	233,500	73,600	1,714,400	203,000	72,800	14,687,200	
1. ค่าตอบแทนใช้สอยและวัสดุ	10,912,500	5,009,800	5,009,800	109,900	9,800	159,800	9,900	59,100	209,100	59,200	59,100	158,600	58,400	10,912,500	
1) ค่าตอบแทน	533,900	2,800	2,800	102,900	2,800	152,800	2,900	2,800	152,800	2,900	2,800	102,800	2,800	533,900	
- ค่าเบี้ยประชุม	33,900	2,800	2,800	2,900	2,800	2,800	2,900	2,800	2,800	2,900	2,800	2,800	2,800	33,900	
- ค่าตอบแทนคณะกรรมการตรวจการจ้างและผู้ควบคุมงาน	500,000	-	-	100,000	-	150,000	-	-	150,000	-	-	100,000	-	500,000	
2) ค่าใช้สอย	10,210,600	5,007,000	5,007,000	7,000	7,000	7,000	7,000	28,300	28,300	28,300	28,300	27,800	27,600	10,210,600	
- ค่าใช้จ่ายเดินทางไปปฏิบัติงาน	124,800	-	-	-	-	-	-	20,800	20,800	20,800	20,800	20,800	20,800	124,800	
- ค่ารับรองและพิธีการ	29,800	2,500	2,500	2,500	2,500	2,500	2,500	2,500	2,500	2,500	2,500	2,500	2,300	29,800	
- ค่าเช่าเหมาบริการเครื่องถ่ายเอกสาร	36,000	3,000	3,000	3,000	3,000	3,000	3,000	3,000	3,000	3,000	3,000	3,000	3,000	36,000	
- ค่ารับรองสำหรับผู้บริหาร	20,000	1,500	1,500	1,500	1,500	1,500	1,500	2,000	2,000	2,000	2,000	1,500	1,500	20,000	
- ค่าซ่อมแซมครุภัณฑ์อาคารสถานที่ส่วนกลาง	10,000,000	5,000,000	5,000,000	-	-	-	-	-	-	-	-	-	-	10,000,000	
3) ค่าวัสดุ	168,000	-	-	-	-	-	-	28,000	28,000	28,000	28,000	28,000	28,000	168,000	



รายงานแผนการใช้จ่ายงบประมาณ จากงบประมาณเงินรายได้ ประจำปีงบประมาณ พ.ศ. 2565 (รายเดือน)
มหาวิทยาลัยทักษิณ

แผนงาน ผลผลิต กิจกรรม หน่วยงาน รายการ	งบประมาณ จัดสรร	แผนการใช้จ่าย												รวม
		ต.ค.	พ.ย.	ธ.ค.	ม.ค.	ก.พ.	มี.ค.	เม.ย.	พ.ค.	มิ.ย.	ก.ค.	ส.ค.	ก.ย.	
- วัสดุสำนักงาน	168,000	-	-	-	-	-	-	28,000	28,000	28,000	28,000	28,000	28,000	168,000
2. ค่าสาธารณูปโภค	52,800	4,400	4,400	4,400	4,400	4,400	4,400	4,400	4,400	4,400	4,400	4,400	4,400	52,800
1) ค่าสาธารณูปโภค	52,800	4,400	4,400	4,400	4,400	4,400	4,400	4,400	4,400	4,400	4,400	4,400	4,400	52,800
- ค่าใช้บริการโทรศัพท์เคลื่อนที่พร้อมค่าบริการอินเทอร์เน็ต..	52,800	4,400	4,400	4,400	4,400	4,400	4,400	4,400	4,400	4,400	4,400	4,400	4,400	52,800
3. เงินอุดหนุน	3,691,900	1,651,000	140,000	160,000	10,000	10,000	10,000	10,000	20,000	10,000	1,650,900	10,000	10,000	3,691,900
1) เงินอุดหนุนทั่วไป	3,691,900	1,651,000	140,000	160,000	10,000	10,000	10,000	10,000	20,000	10,000	1,650,900	10,000	10,000	3,691,900
- เงินอุดหนุนการจัดทำแผนพัฒนามหาวิทยาลัย	280,000	-	140,000	140,000	-	-	-	-	-	-	-	-	-	280,000
- เงินอุดหนุนค่าใช้จ่ายยุทธศาสตร์การจัดทำงบประมาณ	30,000	10,000	-	10,000	-	-	-	-	10,000	-	-	-	-	30,000
- เงินอุดหนุนการดำเนินงานบริหารงบประมาณเชิงยุทธศาสตร์	100,000	-	-	10,000	10,000	10,000	10,000	10,000	10,000	10,000	10,000	10,000	10,000	100,000
- การจัดการศึกษารายวิชาบูรณาการ	3,281,900	1,641,000	-	-	-	-	-	-	-	-	1,640,900	-	-	3,281,900
4. รายจ่ายอื่น	30,000	-	-	-	-	-	-	-	-	-	-	30,000	-	30,000
1) รายจ่ายอื่น	30,000	-	-	-	-	-	-	-	-	-	-	30,000	-	30,000
- ค่าใช้จ่ายเพื่อการพัฒนาองค์กร	30,000	-	-	-	-	-	-	-	-	-	-	30,000	-	30,000
ฝ่ายวิชาการ	5,835,700	469,000	584,000	606,600	581,500	431,500	501,700	609,200	394,200	349,300	448,700	433,700	426,300	5,835,700
1. ค่าตอบแทนใช้สอยและวัสดุ	2,129,500	62,500	132,500	149,900	240,000	140,000	190,000	422,200	217,200	167,200	142,200	137,200	128,600	2,129,500
1) ค่าตอบแทน	206,100	17,100	17,100	17,100	17,200	17,200	17,200	17,200	17,200	17,200	17,200	17,200	17,200	206,100
- ค่าเบี้ยประชุม	206,100	17,100	17,100	17,100	17,200	17,200	17,200	17,200	17,200	17,200	17,200	17,200	17,200	206,100
2) ค่าใช้สอย	1,760,200	45,400	115,400	132,800	222,800	122,800	172,800	377,800	172,800	122,800	97,800	92,800	84,200	1,760,200
- ค่ารับรองและพิธีการ	65,800	5,400	5,400	5,400	5,400	5,400	5,400	5,400	5,400	5,400	5,400	5,400	6,400	65,800
- ค่าใช้จ่ายเดินทางไปปฏิบัติงาน	174,400	-	-	17,400	17,400	17,400	17,400	17,400	17,400	17,400	17,400	17,400	17,800	174,400



รายงานแผนการใช้จ่ายงบประมาณ จากงบประมาณเงินรายได้ ประจำปีงบประมาณ พ.ศ. 2565 (รายเดือน)
มหาวิทยาลัยทักษิณ

แผนงาน ผลผลิต กิจกรรม หน่วยงาน รายการ	งบประมาณ จัดสรร	แผนการใช้จ่าย											รวม	
		ต.ค.	พ.ย.	ธ.ค.	ม.ค.	ก.พ.	มี.ค.	เม.ย.	พ.ค.	มิ.ย.	ก.ค.	ส.ค.		ก.ย.
- ค่าใช้จ่ายในการสอบคัดเลือก	1,500,000	40,000	110,000	100,000	200,000	100,000	150,000	350,000	150,000	100,000	70,000	70,000	60,000	1,500,000
- ค่ารับรองผู้บริหาร	20,000	-	-	10,000	-	-	-	5,000	-	-	5,000	-	-	20,000
3) ค่าวัสดุ	163,200	-	-	-	-	-	-	27,200	27,200	27,200	27,200	27,200	27,200	163,200
- วัสดุสำนักงาน	163,200	-	-	-	-	-	-	27,200	27,200	27,200	27,200	27,200	27,200	163,200
2. ค่าสาธารณูปโภค	119,800	9,900	9,900	9,900	9,900	9,900	9,900	9,900	9,900	9,900	9,900	9,900	10,900	119,800
1) ค่าสาธารณูปโภค	119,800	9,900	9,900	9,900	9,900	9,900	9,900	9,900	9,900	9,900	9,900	9,900	10,900	119,800
- ค่าโทรศัพท์เคลื่อนที่พร้อมค่าบริการอินเทอร์เน็ต	119,800	9,900	9,900	9,900	9,900	9,900	9,900	9,900	9,900	9,900	9,900	9,900	10,900	119,800
3. เงินอุดหนุน	3,556,400	396,600	441,600	416,800	331,600	281,600	301,800	177,100	167,100	172,200	296,600	286,600	286,800	3,556,400
1) เงินอุดหนุนทั่วไป	3,556,400	396,600	441,600	416,800	331,600	281,600	301,800	177,100	167,100	172,200	296,600	286,600	286,800	3,556,400
- อุดหนุนค่าใช้จ่ายจัดการเรียนการสอนหมวดวิชาศึกษาทั่วไป..	2,856,400	266,600	266,600	266,800	266,600	266,600	266,800	152,100	152,100	152,200	266,600	266,600	266,800	2,856,400
- อุดหนุนการดำเนินงานสหกิจศึกษา	100,000	50,000	10,000	-	-	-	20,000	10,000	-	-	10,000	-	-	100,000
- อุดหนุนโครงการประชาสัมพันธ์การรับนิสิตและตลาดนัดหลัก..	600,000	80,000	165,000	150,000	65,000	15,000	15,000	15,000	15,000	20,000	20,000	20,000	20,000	600,000
4. รายจ่ายอื่น	30,000	-	-	30,000	-	-	-	-	-	-	-	-	-	30,000
1) รายจ่ายอื่น	30,000	-	-	30,000	-	-	-	-	-	-	-	-	-	30,000
- ค่าใช้จ่ายเพื่อการพัฒนาองค์กร	30,000	-	-	30,000	-	-	-	-	-	-	-	-	-	30,000
ฝ่ายการคลังและทรัพย์สิน	9,633,600	829,600	597,300	651,600	1,464,000	683,900	651,400	1,463,900	653,900	651,400	738,900	633,900	613,800	9,633,600
1. ค่าตอบแทนใช้สอยและวัสดุ	7,619,200	659,500	579,100	620,900	695,900	615,800	620,800	695,800	615,800	620,800	695,800	615,800	583,200	7,619,200
1) ค่าตอบแทน	61,500	5,100	5,100	5,100	5,100	5,100	5,100	5,100	5,100	5,100	5,100	5,100	5,400	61,500
- ค่าเบี้ยประชุม	61,500	5,100	5,100	5,100	5,100	5,100	5,100	5,100	5,100	5,100	5,100	5,100	5,400	61,500
2) ค่าใช้สอย	7,237,700	574,400	574,000	615,800	610,800	610,700	615,700	610,700	610,700	615,700	610,700	610,700	577,800	7,237,700



รายงานแผนการใช้จ่ายงบประมาณ จากงบประมาณเงินรายได้ ประจำปีงบประมาณ พ.ศ. 2565 (รายเดือน)
มหาวิทยาลัยทักษิณ

แผนงาน ผลผลิต กิจกรรม หน่วยงาน รายการ	งบประมาณ จัดสรร	แผนการใช้จ่าย												รวม	
		ต.ค.	พ.ย.	ธ.ค.	ม.ค.	ก.พ.	มี.ค.	เม.ย.	พ.ค.	มิ.ย.	ก.ค.	ส.ค.	ก.ย.		
- ค่าใช้จ่ายเดินทางไปปฏิบัติงาน	331,200	-	-	36,800	36,800	36,800	36,800	36,800	36,800	36,800	36,800	36,800	36,800	-	331,200
- ค่ารับรองสำหรับผู้บริหาร	20,000	-	-	5,000	-	-	5,000	-	-	5,000	-	-	5,000	20,000	
- ค่ารับรองและพิธีการ	17,300	2,000	1,600	1,600	1,600	1,500	1,500	1,500	1,500	1,500	1,500	1,500	-	17,300	
- ค่าเช่าเหมาบริการเครื่องถ่ายเอกสาร	108,000	9,000	9,000	9,000	9,000	9,000	9,000	9,000	9,000	9,000	9,000	9,000	9,000	108,000	
- เงินสมทบประกันสังคมในฐานนายจ้าง	418,000	34,800	34,800	34,800	34,800	34,800	34,800	34,800	34,800	34,800	34,800	34,800	35,200	418,000	
- ค่าจ้างเหมาบริการยานพาหนะ	6,343,200	528,600	528,600	528,600	528,600	528,600	528,600	528,600	528,600	528,600	528,600	528,600	528,600	6,343,200	
3) ค่าวัสดุ	320,000	80,000	-	-	80,000	-	-	80,000	-	-	80,000	-	-	320,000	
- วัสดุสำนักงาน	320,000	80,000	-	-	80,000	-	-	80,000	-	-	80,000	-	-	320,000	
2. ค่าสาธารณูปโภค	152,800	12,000	12,800	12,800	12,800	12,800	12,800	12,800	12,800	12,800	12,800	12,800	12,800	152,800	
1) ค่าสาธารณูปโภค	152,800	12,000	12,800	12,800	12,800	12,800	12,800	12,800	12,800	12,800	12,800	12,800	12,800	152,800	
- ค่าธรรมเนียมธนาคาร	100,000	7,600	8,400	8,400	8,400	8,400	8,400	8,400	8,400	8,400	8,400	8,400	8,400	100,000	
- ค่าใช้บริการโทรศัพท์เคลื่อนที่พร้อมค่าบริการอินเทอร์เน็ต..	52,800	4,400	4,400	4,400	4,400	4,400	4,400	4,400	4,400	4,400	4,400	4,400	4,400	52,800	
3. เงินอุดหนุน	211,600	133,100	5,400	5,400	5,300	5,300	5,300	5,300	25,300	5,300	5,300	5,300	5,300	211,600	
1) เงินอุดหนุนทั่วไป	211,600	133,100	5,400	5,400	5,300	5,300	5,300	5,300	25,300	5,300	5,300	5,300	5,300	211,600	
- ค่าสมาชิกรายปีของที่ประชุมรองอธิการบดีด้านการคลังและ..	20,000	-	-	-	-	-	-	-	20,000	-	-	-	-	20,000	
- เงินสนับสนุนการจัดการเรียนการสอนภาคสมทบภาคพิเศษ	191,600	133,100	5,400	5,400	5,300	5,300	5,300	5,300	5,300	5,300	5,300	5,300	5,300	191,600	
4. รายจ่ายอื่น	1,650,000	25,000	-	12,500	750,000	50,000	12,500	750,000	-	12,500	25,000	-	12,500	1,650,000	
1) รายจ่ายอื่น	1,650,000	25,000	-	12,500	750,000	50,000	12,500	750,000	-	12,500	25,000	-	12,500	1,650,000	
- ค่าใช้จ่ายเพื่อพัฒนาองค์กร	50,000	-	-	-	-	50,000	-	-	-	-	-	-	-	50,000	
- โครงการอบรมชี้แจงแนวปฏิบัติ ประกาศ ระเบียบฯ	50,000	-	-	12,500	-	-	12,500	-	-	12,500	-	-	12,500	50,000	



รายงานแผนการใช้จ่ายงบประมาณ จากงบประมาณเงินรายได้ ประจำปีงบประมาณ พ.ศ. 2565 (รายเดือน)
มหาวิทยาลัยทักษิณ

แผนงาน ผลผลิต กิจกรรม หน่วยงาน รายการ	งบประมาณ จัดสรร	แผนการใช้จ่ายงาน												รวม
		ต.ค.	พ.ย.	ธ.ค.	ม.ค.	ก.พ.	มี.ค.	เม.ย.	พ.ค.	มิ.ย.	ก.ค.	ส.ค.	ก.ย.	
- ค่าหน่วยกิตถอนคืน	100,000	25,000	-	-	25,000	-	-	25,000	-	-	25,000	-	-	100,000
- ค่าใช้จ่ายการตรวจสอบบัญชีมหาวิทยาลัยทักษิณ	1,450,000	-	-	-	725,000	-	-	725,000	-	-	-	-	-	1,450,000
ฝ่ายประกันคุณภาพการศึกษา	651,000	72,100	66,300	60,100	84,300	118,100	24,300	18,100	44,300	15,800	19,000	112,800	15,800	651,000
1. ค่าตอบแทนใช้สอยและวัสดุ	221,800	20,500	24,700	18,500	22,700	16,500	22,700	16,500	22,700	14,200	17,400	11,200	14,200	221,800
1) ค่าตอบแทน	37,200	-	6,200	-	6,200	-	6,200	-	6,200	-	6,200	-	6,200	37,200
- ค่าเบี้ยประชุม	37,200	-	6,200	-	6,200	-	6,200	-	6,200	-	6,200	-	6,200	37,200
2) ค่าใช้สอย	80,600	8,500	8,500	8,500	8,500	8,500	8,500	8,500	8,500	6,200	3,200	3,200	-	80,600
- ค่าใช้จ่ายเดินทางไปปฏิบัติงาน	57,600	6,000	6,000	6,000	6,000	6,000	6,000	6,000	6,000	3,200	3,200	3,200	-	57,600
- ค่ารับรองและพิธีการ	23,000	2,500	2,500	2,500	2,500	2,500	2,500	2,500	2,500	3,000	-	-	-	23,000
3) ค่าวัสดุ	104,000	12,000	10,000	10,000	8,000	8,000	8,000	8,000	8,000	8,000	8,000	8,000	8,000	104,000
- วัสดุสำนักงาน	104,000	12,000	10,000	10,000	8,000	8,000	8,000	8,000	8,000	8,000	8,000	8,000	8,000	104,000
2. ค่าสาธารณูปโภค	19,200	1,600	1,600	1,600	1,600	1,600	1,600	1,600	1,600	1,600	1,600	1,600	1,600	19,200
1) ค่าสาธารณูปโภค	19,200	1,600	1,600	1,600	1,600	1,600	1,600	1,600	1,600	1,600	1,600	1,600	1,600	19,200
- ค่าโทรศัพท์เคลื่อนที่พร้อมค่าบริการอินเทอร์เน็ต	19,200	1,600	1,600	1,600	1,600	1,600	1,600	1,600	1,600	1,600	1,600	1,600	1,600	19,200
3. เงินอุดหนุน	400,000	40,000	40,000	40,000	60,000	100,000	-	-	20,000	-	-	100,000	-	400,000
1) เงินอุดหนุนทั่วไป	400,000	40,000	40,000	40,000	60,000	100,000	-	-	20,000	-	-	100,000	-	400,000
- โครงการประกันคุณภาพการศึกษา การพัฒนาองค์กรตามแนวทาง..	400,000	40,000	40,000	40,000	60,000	100,000	-	-	20,000	-	-	100,000	-	400,000
4. รายจ่ายอื่น	10,000	10,000	-	-	-	-	-	-	-	-	-	-	-	10,000
1) รายจ่ายอื่น	10,000	10,000	-	-	-	-	-	-	-	-	-	-	-	10,000
- ค่าใช้จ่ายเพื่อการพัฒนาองค์กร	10,000	10,000	-	-	-	-	-	-	-	-	-	-	-	10,000



รายงานแผนการใช้จ่ายงบประมาณ จากงบประมาณเงินรายได้ ประจำปีงบประมาณ พ.ศ. 2565 (รายเดือน)
มหาวิทยาลัยทักษิณ

แผนงาน ผลผลิต กิจกรรม หน่วยงาน รายการ	งบประมาณ จัดสรร	แผนการใช้จ่ายงาน											รวม	
		ต.ค.	พ.ย.	ธ.ค.	ม.ค.	ก.พ.	มี.ค.	เม.ย.	พ.ค.	มิ.ย.	ก.ค.	ส.ค.		ก.ย.
ฝ่ายตรวจสอบภายใน	881,100	56,300	46,300	46,800	91,300	126,300	126,300	51,800	76,300	76,300	106,300	47,800	29,300	881,100
1. ค่าตอบแทนใช้สอยและวัสดุ	781,900	44,700	44,700	45,200	89,700	74,700	124,700	50,200	74,700	74,700	84,700	46,200	27,700	781,900
1) ค่าตอบแทน	110,400	10,400	10,400	10,400	10,400	10,400	10,400	10,400	10,400	10,400	10,400	6,400	-	110,400
- ค่าเบี้ยประชุม	110,400	10,400	10,400	10,400	10,400	10,400	10,400	10,400	10,400	10,400	10,400	6,400	-	110,400
2) ค่าใช้สอย	603,500	34,300	34,300	34,800	74,300	54,300	104,300	34,800	54,300	54,300	64,300	34,800	24,700	603,500
- ค่าใช้จ่ายเดินทางไปปฏิบัติงาน	550,400	30,000	30,000	30,000	70,000	50,000	100,000	30,000	50,000	50,000	60,000	30,000	20,400	550,400
- ค่ารับรองและพิธีการ	19,500	1,500	1,500	2,000	1,500	1,500	1,500	2,000	1,500	1,500	1,500	2,000	1,500	19,500
- ค่าจ้างเหมาบริการเครื่องถ่ายเอกสาร	33,600	2,800	2,800	2,800	2,800	2,800	2,800	2,800	2,800	2,800	2,800	2,800	2,800	33,600
3) ค่าวัสดุ	68,000	-	-	-	5,000	10,000	10,000	5,000	10,000	10,000	10,000	5,000	3,000	68,000
- วัสดุสำนักงาน	68,000	-	-	-	5,000	10,000	10,000	5,000	10,000	10,000	10,000	5,000	3,000	68,000
2. ค่าสาธารณูปโภค	19,200	1,600	1,600	1,600	1,600	1,600	1,600	1,600	1,600	1,600	1,600	1,600	1,600	19,200
1) ค่าสาธารณูปโภค	19,200	1,600	1,600	1,600	1,600	1,600	1,600	1,600	1,600	1,600	1,600	1,600	1,600	19,200
- ค่าโทรศัพท์เคลื่อนที่พร้อมค่าบริการอินเทอร์เน็ตละอ..	19,200	1,600	1,600	1,600	1,600	1,600	1,600	1,600	1,600	1,600	1,600	1,600	1,600	19,200
3. รายจ่ายอื่น	80,000	10,000	-	-	-	50,000	-	-	-	-	20,000	-	-	80,000
1) รายจ่ายอื่น	80,000	10,000	-	-	-	50,000	-	-	-	-	20,000	-	-	80,000
- ค่าใช้จ่ายเพื่อการพัฒนาองค์กร	20,000	-	-	-	-	-	-	-	-	-	20,000	-	-	20,000
- โครงการปลูกและปลูกจิตสำนึกต่อต้านการทุจริตในมหาวิทยาลัย..	50,000	-	-	-	-	50,000	-	-	-	-	-	-	-	50,000
- โครงการพัฒนาศักยภาพหน่วยรับตรวจ : สัมมนาข้อตรวจพบจาก..	10,000	10,000	-	-	-	-	-	-	-	-	-	-	-	10,000
ฝ่ายนิติการ	768,800	25,600	25,600	125,800	25,600	25,600	142,700	25,600	35,600	142,900	25,600	25,600	142,600	768,800
1. ค่าตอบแทนใช้สอยและวัสดุ	327,600	23,000	23,000	23,200	23,000	23,000	40,100	23,000	23,000	40,300	23,000	23,000	40,000	327,600



รายงานแผนการใช้จ่ายงบประมาณ จากงบประมาณเงินรายได้ ประจำปีงบประมาณ พ.ศ. 2565 (รายเดือน)
มหาวิทยาลัยทักษิณ

แผนงาน ผลผลิต กิจกรรม หน่วยงาน รายการ	งบประมาณ จัดสรร	แผนการใช้งาน											รวม	
		ต.ค.	พ.ย.	ธ.ค.	ม.ค.	ก.พ.	มี.ค.	เม.ย.	พ.ค.	มิ.ย.	ก.ค.	ส.ค.		ก.ย.
1) ค่าตอบแทน	108,300	9,000	9,000	9,100	9,000	9,000	9,100	9,000	9,000	9,100	9,000	9,000	9,000	108,300
- ค่าเบี้ยประชุม	108,300	9,000	9,000	9,100	9,000	9,000	9,100	9,000	9,000	9,100	9,000	9,000	9,000	108,300
2) ค่าใช้สอย	123,300	6,000	6,000	6,100	6,000	6,000	23,000	6,000	6,000	23,200	6,000	6,000	23,000	123,300
- ค่าใช้จ่ายเดินทางไปปฏิบัติงาน	51,200	-	-	-	-	-	17,000	-	-	17,200	-	-	17,000	51,200
- ค่ารับรองและพิธีการ	36,100	3,000	3,000	3,100	3,000	3,000	3,000	3,000	3,000	3,000	3,000	3,000	3,000	36,100
- ค่าเช่าเหมาบริการเครื่องถ่ายเอกสาร	36,000	3,000	3,000	3,000	3,000	3,000	3,000	3,000	3,000	3,000	3,000	3,000	3,000	36,000
3) ค่าวัสดุ	96,000	8,000	8,000	8,000	8,000	8,000	8,000	8,000	8,000	8,000	8,000	8,000	8,000	96,000
- วัสดุสำนักงาน	96,000	8,000	8,000	8,000	8,000	8,000	8,000	8,000	8,000	8,000	8,000	8,000	8,000	96,000
2. ค่าสาธารณูปโภค	31,200	2,600	2,600	2,600	2,600	2,600	2,600	2,600	2,600	2,600	2,600	2,600	2,600	31,200
1) ค่าสาธารณูปโภค	31,200	2,600	2,600	2,600	2,600	2,600	2,600	2,600	2,600	2,600	2,600	2,600	2,600	31,200
- ค่าโทรศัพท์เคลื่อนที่พร้อมค่าบริการอินเทอร์เน็ต	31,200	2,600	2,600	2,600	2,600	2,600	2,600	2,600	2,600	2,600	2,600	2,600	2,600	31,200
3. รายจ่ายอื่น	410,000	-	-	100,000	-	-	100,000	-	10,000	100,000	-	-	100,000	410,000
1) รายจ่ายอื่น	410,000	-	-	100,000	-	-	100,000	-	10,000	100,000	-	-	100,000	410,000
- ค่าใช้จ่ายเพื่อการพัฒนาองค์กร	10,000	-	-	-	-	-	-	-	10,000	-	-	-	-	10,000
- ค่าธรรมเนียมศาล	400,000	-	-	100,000	-	-	100,000	-	-	100,000	-	-	100,000	400,000
งานวิเทศสัมพันธ์	409,000	27,600	237,600	17,600	17,600	17,600	17,600	17,600	17,600	7,600	3,800	24,200	2,600	409,000
1. ค่าตอบแทนใช้สอยและวัสดุ	181,200	15,000	70,000	15,000	15,000	15,000	15,000	15,000	15,000	5,000	1,200	-	-	181,200
1) ค่าใช้สอย	101,200	5,000	60,000	5,000	5,000	5,000	5,000	5,000	5,000	5,000	1,200	-	-	101,200
- ค่าใช้จ่ายเดินทางไปปฏิบัติงาน	51,200	5,000	10,000	5,000	5,000	5,000	5,000	5,000	5,000	5,000	1,200	-	-	51,200
- ค่ารับรองและพิธีการ (อาคันตุกะมหาวิทยาลัย)	50,000	-	50,000	-	-	-	-	-	-	-	-	-	-	50,000



รายงานแผนการใช้จ่ายงบประมาณ จากงบประมาณเงินรายได้ ประจำปีงบประมาณ พ.ศ. 2565 (รายเดือน)
มหาวิทยาลัยทักษิณ

แผนงาน ผลผลิต กิจกรรม หน่วยงาน รายการ	งบประมาณ จัดสรร	แผนการใช้จ่าย											รวม		
		ต.ค.	พ.ย.	ธ.ค.	ม.ค.	ก.พ.	มี.ค.	เม.ย.	พ.ค.	มิ.ย.	ก.ค.	ส.ค.		ก.ย.	
2) ค่าวัสดุ	80,000	10,000	10,000	10,000	10,000	10,000	10,000	10,000	10,000	10,000	-	-	-	-	80,000
- วัสดุสำนักงาน	80,000	10,000	10,000	10,000	10,000	10,000	10,000	10,000	10,000	10,000	-	-	-	-	80,000
2. ค่าสาธารณูปโภค	52,800	2,600	2,600	2,600	2,600	2,600	2,600	2,600	2,600	2,600	2,600	2,600	24,200	2,600	52,800
1) ค่าสาธารณูปโภค	52,800	2,600	2,600	2,600	2,600	2,600	2,600	2,600	2,600	2,600	2,600	2,600	24,200	2,600	52,800
- ค่าโทรศัพท์เคลื่อนที่พร้อมค่าบริการอินเทอร์เน็ต	52,800	2,600	2,600	2,600	2,600	2,600	2,600	2,600	2,600	2,600	2,600	2,600	24,200	2,600	52,800
3. เงินอุดหนุน	65,000	-	65,000	-	-	-	-	-	-	-	-	-	-	-	65,000
1) เงินอุดหนุนทั่วไป	65,000	-	65,000	-	-	-	-	-	-	-	-	-	-	-	65,000
- ค่าสมาชิก IMT-GT	50,000	-	50,000	-	-	-	-	-	-	-	-	-	-	-	50,000
- ค่าสมาชิกเครือข่าย ALNC	15,000	-	15,000	-	-	-	-	-	-	-	-	-	-	-	15,000
4. รายจ่ายอื่น	110,000	10,000	100,000	-	-	-	-	-	-	-	-	-	-	-	110,000
1) รายจ่ายอื่น	110,000	10,000	100,000	-	-	-	-	-	-	-	-	-	-	-	110,000
- งบเจรจาธุรกิจระหว่างประเทศ	100,000	-	100,000	-	-	-	-	-	-	-	-	-	-	-	100,000
- ค่าใช้จ่ายเพื่อการพัฒนาองค์กร	10,000	10,000	-	-	-	-	-	-	-	-	-	-	-	-	10,000
ฝ่ายสื่อสารองค์กร	1,608,400	180,300	202,500	211,300	116,100	121,500	149,900	124,100	103,500	147,000	92,000	74,800	85,400	1,608,400	
1. ค่าตอบแทนใช้สอยและวัสดุ	470,000	68,400	64,200	43,400	39,200	39,200	30,000	44,200	44,200	27,100	32,100	21,500	16,500	470,000	
1) ค่าตอบแทน	50,000	8,400	4,200	8,400	4,200	4,200	5,000	4,200	4,200	2,100	2,100	1,500	1,500	50,000	
- ค่าตอบแทนปฏิบัติงานนอกเวลา	50,000	8,400	4,200	8,400	4,200	4,200	5,000	4,200	4,200	2,100	2,100	1,500	1,500	50,000	
2) ค่าใช้สอย	270,000	25,000	40,000	25,000	25,000	25,000	15,000	25,000	25,000	15,000	25,000	15,000	10,000	270,000	
- ค่ารับรองและพิธีการ	24,000	2,000	2,000	2,000	2,000	2,000	2,000	2,000	2,000	2,000	2,000	2,000	2,000	24,000	
- ค่าใช้จ่ายเดินทางไปปฏิบัติงาน	210,000	20,000	35,000	20,000	20,000	20,000	10,000	20,000	20,000	10,000	20,000	10,000	5,000	210,000	



รายงานแผนการใช้จ่ายงบประมาณ จากงบประมาณเงินรายได้ ประจำปีงบประมาณ พ.ศ. 2565 (รายเดือน)
มหาวิทยาลัยทักษิณ

แผนงาน ผลผลิต กิจกรรม หน่วยงาน รายการ	งบประมาณ จัดสรร	แผนการใช้จ่าย											รวม		
		ต.ค.	พ.ย.	ธ.ค.	ม.ค.	ก.พ.	มี.ค.	เม.ย.	พ.ค.	มิ.ย.	ก.ค.	ส.ค.		ก.ย.	
- ค่าเช่าเหมาบริการเครื่องถ่ายเอกสาร	36,000	3,000	3,000	3,000	3,000	3,000	3,000	3,000	3,000	3,000	3,000	3,000	3,000	3,000	36,000
3) ค่าวัสดุ	150,000	35,000	20,000	10,000	10,000	10,000	10,000	15,000	15,000	10,000	5,000	5,000	5,000	150,000	
- วัสดุสำนักงาน	150,000	35,000	20,000	10,000	10,000	10,000	10,000	15,000	15,000	10,000	5,000	5,000	5,000	150,000	
2. ค่าสาธารณูปโภค	68,400	5,700	5,700	5,700	5,700	5,700	5,700	5,700	5,700	5,700	5,700	5,700	5,700	68,400	
1) ค่าสาธารณูปโภค	68,400	5,700	5,700	5,700	5,700	5,700	5,700	5,700	5,700	5,700	5,700	5,700	5,700	68,400	
- ค่าโทรศัพท์เคลื่อนที่พร้อมค่าบริการอินเทอร์เน็ต	38,400	3,200	3,200	3,200	3,200	3,200	3,200	3,200	3,200	3,200	3,200	3,200	3,200	38,400	
- ค่าไปรษณีย์	30,000	2,500	2,500	2,500	2,500	2,500	2,500	2,500	2,500	2,500	2,500	2,500	2,500	30,000	
3. เงินอุดหนุน	1,050,000	106,200	117,600	157,200	71,200	76,600	114,200	74,200	53,600	114,200	54,200	47,600	63,200	1,050,000	
1) เงินอุดหนุนทั่วไป	1,050,000	106,200	117,600	157,200	71,200	76,600	114,200	74,200	53,600	114,200	54,200	47,600	63,200	1,050,000	
- โครงการประชาสัมพันธ์และสร้างเครือข่ายความร่วมมือกับ..	400,000	42,000	21,000	77,000	30,000	15,000	55,000	30,000	15,000	55,000	18,000	9,000	33,000	400,000	
- โครงการผลิตสื่อประชาสัมพันธ์เพื่อสร้างภาพลักษณ์มหาวิ..	100,000	35,000	45,000	-	2,000	5,000	-	5,000	2,000	-	2,000	2,000	2,000	100,000	
- โครงการบริหารจัดการสถานีวิจัยเพื่อการศึกษามหาวิทยาลัย..	150,000	14,600	5,800	25,100	12,100	5,800	19,600	12,100	5,800	19,600	9,600	5,800	14,100	150,000	
- โครงการบริหารจัดการสถานีวิจัยเพื่อการศึกษามหาวิทยาลัย..	150,000	14,600	5,800	25,100	12,100	5,800	19,600	12,100	5,800	19,600	9,600	5,800	14,100	150,000	
- โครงการสร้างแบรนด์ของมหาวิทยาลัย	100,000	-	40,000	-	-	25,000	-	-	25,000	-	-	10,000	-	100,000	
- โครงการจัดทำฐานข้อมูลออนไลน์ขององค์กร	50,000	-	-	30,000	-	20,000	-	-	-	-	-	-	-	50,000	
- โครงการสื่อสารเชิงวิจัยทัศน์นวัตกรรมสังคม	100,000	-	-	-	15,000	-	20,000	15,000	-	20,000	15,000	15,000	-	100,000	
4. รายจ่ายอื่น	20,000	-	15,000	5,000	-	-	-	-	-	-	-	-	-	20,000	
1) รายจ่ายอื่น	20,000	-	15,000	5,000	-	-	-	-	-	-	-	-	-	20,000	
- ค่าใช้จ่ายเพื่อการพัฒนาองค์กร	20,000	-	15,000	5,000	-	-	-	-	-	-	-	-	-	20,000	
ฝ่ายบริหารงานสภามหาวิทยาลัย	4,886,500	164,800	180,900	420,900	186,900	374,800	180,900	663,900	523,900	643,900	553,900	493,900	497,800	4,886,500	



รายงานแผนการใช้จ่ายงบประมาณ จากงบประมาณเงินรายได้ ประจำปีงบประมาณ พ.ศ. 2565 (รายเดือน)
มหาวิทยาลัยทักษิณ

แผนงาน ผลผลิต กิจกรรม หน่วยงาน รายการ	งบประมาณ จัดสรร	แผนการใช้จ่าย												รวม
		ต.ค.	พ.ย.	ธ.ค.	ม.ค.	ก.พ.	มี.ค.	เม.ย.	พ.ค.	มิ.ย.	ก.ค.	ส.ค.	ก.ย.	
1. ค่าตอบแทนใช้สอยและวัสดุ	4,812,500	160,300	176,400	416,400	182,400	370,300	176,400	639,400	519,400	639,400	549,400	489,400	493,300	4,812,500
1) ค่าตอบแทน	1,414,200	106,800	118,900	118,900	118,900	118,900	118,900	118,900	118,900	118,900	118,900	118,900	118,400	1,414,200
- ค่าตอบแทนนายกสภามหาวิทยาลัย	150,000	12,500	12,500	12,500	12,500	12,500	12,500	12,500	12,500	12,500	12,500	12,500	12,500	150,000
- ค่าตอบแทนการปฏิบัติงานนอกเวลา	76,300	6,400	6,400	6,400	6,400	6,400	6,400	6,400	6,400	6,400	6,400	6,400	5,900	76,300
- ค่าเบี้ยประชุม	1,187,900	87,900	100,000	100,000	100,000	100,000	100,000	100,000	100,000	100,000	100,000	100,000	100,000	1,187,900
2) ค่าใช้สอย	3,238,300	53,500	57,500	297,500	63,500	251,400	57,500	420,500	400,500	520,500	370,500	370,500	374,900	3,238,300
- ค่าใช้จ่ายเดินทางไปปฏิบัติงาน	2,273,900	10,000	10,000	250,000	10,000	203,900	10,000	300,000	280,000	400,000	250,000	250,000	300,000	2,273,900
- ค่ารับรองและพิธีการ	719,200	23,000	27,000	27,000	33,000	27,000	27,000	100,000	100,000	100,000	100,000	100,000	55,200	719,200
- ค่าระวางจัดส่งเอกสาร	179,200	15,000	15,000	15,000	15,000	15,000	15,000	15,000	15,000	15,000	15,000	15,000	14,200	179,200
- ค่าเช่าเหมาบริการเครื่องถ่ายเอกสาร	66,000	5,500	5,500	5,500	5,500	5,500	5,500	5,500	5,500	5,500	5,500	5,500	5,500	66,000
3) ค่าวัสดุ	160,000	-	-	-	-	-	-	100,000	-	-	60,000	-	-	160,000
- วัสดุสำนักงาน	160,000	-	-	-	-	-	-	100,000	-	-	60,000	-	-	160,000
2. ค่าสาธารณูปโภค	54,000	4,500	4,500	4,500	4,500	4,500	4,500	4,500	4,500	4,500	4,500	4,500	4,500	54,000
1) ค่าสาธารณูปโภค	54,000	4,500	4,500	4,500	4,500	4,500	4,500	4,500	4,500	4,500	4,500	4,500	4,500	54,000
- ค่าใช้บริการโทรศัพท์เคลื่อนที่พร้อมค่าบริการอินเทอร์เน็ต..	54,000	4,500	4,500	4,500	4,500	4,500	4,500	4,500	4,500	4,500	4,500	4,500	4,500	54,000
3. รายจ่ายอื่น	20,000	-	-	-	-	-	-	20,000	-	-	-	-	-	20,000
1) รายจ่ายอื่น	20,000	-	-	-	-	-	-	20,000	-	-	-	-	-	20,000
- ค่าใช้จ่ายเพื่อการพัฒนาองค์กร	20,000	-	-	-	-	-	-	20,000	-	-	-	-	-	20,000
ฝ่ายบริหารวิทยาเขตพัทลุง	86,576,400	3,718,100	6,270,500	6,356,500	6,120,500	6,106,100	6,161,000	6,073,400	6,131,300	6,136,400	6,078,100	6,172,400	21,252,100	86,576,400
1. ค่าจ้างชั่วคราว	2,545,200	212,100	212,100	212,100	212,100	212,100	212,100	212,100	212,100	212,100	212,100	212,100	212,100	2,545,200



รายงานแผนการใช้จ่ายงบประมาณ จากงบประมาณเงินรายได้ ประจำปีงบประมาณ พ.ศ. 2565 (รายเดือน)
มหาวิทยาลัยทักษิณ

แผนงาน ผลผลิต กิจกรรม หน่วยงาน รายการ	งบประมาณ จัดสรร	แผนการใช้จ่าย												รวม	
		ต.ค.	พ.ย.	ธ.ค.	ม.ค.	ก.พ.	มี.ค.	เม.ย.	พ.ค.	มิ.ย.	ก.ค.	ส.ค.	ก.ย.		
1) ค่าจ้างชั่วคราว	2,545,200	212,100	212,100	212,100	212,100	212,100	212,100	212,100	212,100	212,100	212,100	212,100	212,100	212,100	2,545,200
- ค่าจ้างชั่วคราว	2,545,200	212,100	212,100	212,100	212,100	212,100	212,100	212,100	212,100	212,100	212,100	212,100	212,100	212,100	2,545,200
2. ค่าตอบแทนใช้สอยและวัสดุ	40,932,700	3,339,300	3,517,700	3,577,900	3,378,900	3,348,800	3,388,700	3,331,100	3,373,500	3,387,100	3,337,800	3,359,100	3,592,800	40,932,700	
1) ค่าตอบแทน	260,800	22,200	32,600	34,800	36,800	22,200	27,100	12,000	21,400	12,000	15,700	12,000	12,000	260,800	
- ค่าตอบแทนปฏิบัติงานนอกเวลา	80,000	10,200	11,200	22,800	15,400	10,200	10,200	-	-	-	-	-	-	80,000	
- ค่าตอบแทนปฏิบัติงานนอกเวลาบุคคลภายนอก	144,000	12,000	12,000	12,000	12,000	12,000	12,000	12,000	12,000	12,000	12,000	12,000	12,000	144,000	
- ค่าเบี้ยประชุม	36,800	-	9,400	-	9,400	-	4,900	-	9,400	-	3,700	-	-	36,800	
2) ค่าใช้สอย	39,750,000	3,267,100	3,346,100	3,483,100	3,269,100	3,264,100	3,264,100	3,269,100	3,297,100	3,267,100	3,267,100	3,267,100	3,488,900	39,750,000	
- ค่าจ้างเหมาบริการซักรีดเครื่องนอน	36,000	3,000	3,000	3,000	3,000	3,000	3,000	3,000	3,000	3,000	3,000	3,000	3,000	36,000	
- ค่ารับรองและพิธีการ	60,400	5,000	5,000	5,000	5,000	5,000	5,000	5,000	5,000	5,000	5,000	5,000	5,400	60,400	
- ค่าบำรุงรักษาลิฟท์	222,000	-	-	-	-	-	-	-	-	-	-	-	222,000	222,000	
- ค่าประกันภัยยานพาหนะและ พรบ.	330,000	-	70,000	220,000	5,000	-	-	-	35,000	-	-	-	-	330,000	
- ค่าใช้จ่ายในการเข้าร่วมกิจกรรมทางศาสนา	30,000	5,000	12,000	1,000	-	-	2,000	3,000	-	1,000	5,000	1,000	-	30,000	
- ค่าซ่อมแซมบำรุงรักษายานพาหนะ	500,000	41,600	41,600	41,600	41,600	41,600	41,600	41,600	41,600	41,600	41,600	41,600	42,400	500,000	
- ค่าจ้างเหมาบริการรักษาความปลอดภัย	14,000,000	1,166,600	1,166,600	1,166,600	1,166,600	1,166,600	1,166,600	1,166,600	1,166,600	1,166,600	1,166,600	1,166,600	1,167,400	14,000,000	
- ค่ารับรองสำหรับผู้บริหาร	20,000	-	2,000	-	2,000	2,000	-	4,000	-	4,000	-	4,000	2,000	20,000	
- ค่าใช้จ่ายเดินทางไปปฏิบัติงาน	249,600	20,800	20,800	20,800	20,800	20,800	20,800	20,800	20,800	20,800	20,800	20,800	20,800	249,600	
- ค่าเช่าเหมาบริการเครื่องถ่ายเอกสาร	72,000	6,000	6,000	6,000	6,000	6,000	6,000	6,000	6,000	6,000	6,000	6,000	6,000	72,000	
- ค่าจ้างเหมาบริการกำจัดปลวก	250,000	20,900	20,900	20,900	20,900	20,900	20,900	20,900	20,900	20,900	20,900	20,900	20,100	250,000	
- ค่าจ้างเหมาบริการรักษาความสะอาดและดูแลบริเวณ	23,000,000	1,916,600	1,916,600	1,916,600	1,916,600	1,916,600	1,916,600	1,916,600	1,916,600	1,916,600	1,916,600	1,916,600	1,917,400	23,000,000	



รายงานแผนการใช้จ่ายงบประมาณ จากงบประมาณเงินรายได้ ประจำปีงบประมาณ พ.ศ. 2565 (รายเดือน)
มหาวิทยาลัยทักษิณ

แผนงาน ผลผลิต กิจกรรม หน่วยงาน รายการ	งบประมาณ จัดสรร	แผนการใช้จ่าย											รวม		
		ต.ค.	พ.ย.	ธ.ค.	ม.ค.	ก.พ.	มี.ค.	เม.ย.	พ.ค.	มิ.ย.	ก.ค.	ส.ค.		ก.ย.	
- ค่าธรรมเนียมกำจัดขยะและสิ่งปฏิกูล	980,000	81,600	81,600	81,600	81,600	81,600	81,600	81,600	81,600	81,600	81,600	81,600	81,600	82,400	980,000
3) ค่าวัสดุ	921,900	50,000	139,000	60,000	73,000	62,500	97,500	50,000	55,000	108,000	55,000	80,000	91,900	921,900	
- วัสดุเชื้อเพลิงและหล่อลื่น	650,000	50,000	55,000	50,000	55,000	62,500	62,500	50,000	55,000	50,000	55,000	50,000	55,000	650,000	
- วัสดุงานบ้านงานครัว	24,000	-	-	-	8,000	-	-	-	-	8,000	-	-	8,000	24,000	
- วัสดุสำนักงาน	193,900	-	30,000	10,000	10,000	-	35,000	-	-	50,000	-	30,000	28,900	193,900	
- วัสดุเครื่องแต่งกายพนักงานขับรถยนต์	54,000	-	54,000	-	-	-	-	-	-	-	-	-	-	54,000	
3. ค่าสาธารณูปโภค	23,744,100	-	2,158,600	2,158,600	2,158,600	2,158,600	2,158,600	2,158,600	2,158,600	2,158,600	2,158,600	2,158,600	2,158,100	23,744,100	
1) ค่าสาธารณูปโภค	23,744,100	-	2,158,600	2,158,600	2,158,600	2,158,600	2,158,600	2,158,600	2,158,600	2,158,600	2,158,600	2,158,600	2,158,100	23,744,100	
- ค่าไฟฟ้า โทรศัพท์ ไปรษณีย์ และอื่น ๆ	23,744,100	-	2,158,600	2,158,600	2,158,600	2,158,600	2,158,600	2,158,600	2,158,600	2,158,600	2,158,600	2,158,600	2,158,100	23,744,100	
4. ค่าครุภัณฑ์ ที่ดินและสิ่งก่อสร้าง	17,434,400	-	222,900	222,900	222,900	222,900	222,900	222,900	222,900	222,900	222,900	285,900	15,142,400	17,434,400	
1) ที่ดินและสิ่งก่อสร้าง	17,434,400	-	222,900	222,900	222,900	222,900	222,900	222,900	222,900	222,900	222,900	285,900	15,142,400	17,434,400	
- ค่าควบคุมงานโรงเรียนสาธิตมหาวิทยาลัยทักษิณ	6,570,000	-	-	-	-	-	-	-	-	-	-	63,000	6,507,000	6,570,000	
- ปรับปรุงสนามกีฬามหาวิทยาเขตพัทลุง (รายการผูกพันปี 2564 ..	7,651,000	-	-	-	-	-	-	-	-	-	-	-	7,651,000	7,651,000	
- ค่าควบคุมงานปรับปรุงสนามกีฬามหาวิทยาเขตพัทลุง	3,213,400	-	222,900	222,900	222,900	222,900	222,900	222,900	222,900	222,900	222,900	222,900	984,400	3,213,400	
5. เงินอุดหนุน	1,570,000	125,000	137,500	125,000	125,000	142,000	127,000	127,000	142,500	134,000	125,000	135,000	125,000	1,570,000	
1) เงินอุดหนุนทั่วไป	1,570,000	125,000	137,500	125,000	125,000	142,000	127,000	127,000	142,500	134,000	125,000	135,000	125,000	1,570,000	
- โครงการอนุรักษ์พลังงานและการจัดการพลังงานอาคารควบคุม	50,000	-	12,500	-	-	15,000	-	-	12,500	-	-	10,000	-	50,000	
- โครงการเพาะกล้าปาล์ชชาติ (TSU Seeds2022) ประจำปีการศึ..	20,000	-	-	-	-	2,000	2,000	2,000	5,000	9,000	-	-	-	20,000	
- โครงการพัฒนาระบบน้ำประปาให้เป็นไปตามมาตรฐาน	1,500,000	125,000	125,000	125,000	125,000	125,000	125,000	125,000	125,000	125,000	125,000	125,000	125,000	1,500,000	
6. รายจ่ายอื่น	350,000	41,700	21,700	60,000	23,000	21,700	51,700	21,700	21,700	21,700	21,700	21,700	21,700	350,000	



รายงานแผนการใช้จ่ายงบประมาณ จากงบประมาณเงินรายได้ ประจำปีงบประมาณ พ.ศ. 2565 (รายเดือน)
มหาวิทยาลัยทักษิณ

แผนงาน ผลผลิต กิจกรรม หน่วยงาน รายการ	งบประมาณ จัดสรร	แผนการใช้จ่าย												รวม
		ต.ค.	พ.ย.	ธ.ค.	ม.ค.	ก.พ.	มี.ค.	เม.ย.	พ.ค.	มิ.ย.	ก.ค.	ส.ค.	ก.ย.	
1) รายจ่ายอื่น	350,000	41,700	21,700	60,000	23,000	21,700	51,700	21,700	21,700	21,700	21,700	21,700	21,700	350,000
- ค่าใช้จ่ายเพื่อการพัฒนาองค์กร	50,000	20,000	-	-	-	-	30,000	-	-	-	-	-	-	50,000
- โครงการแก้ไขปัญหาที่ดินมหาวิทยาลัยทักษิณ วิทยาเขตพัทลุง	300,000	21,700	21,700	60,000	23,000	21,700	21,700	21,700	21,700	21,700	21,700	21,700	21,700	300,000
ฝ่ายกิจการนิสิตวิทยาเขตพัทลุง	3,119,000	315,700	326,600	226,800	275,700	226,600	306,800	327,700	206,600	256,800	245,700	206,600	197,400	3,119,000
1. ค่าตอบแทนใช้สอยและวัสดุ	281,100	36,100	17,000	17,200	36,100	17,000	17,200	36,100	17,000	17,200	36,100	17,000	17,100	281,100
1) ค่าตอบแทน	78,800	11,500	4,000	4,200	11,500	4,000	4,200	11,500	4,000	4,200	11,500	4,000	4,200	78,800
- ค่าเบี้ยประชุมคณะกรรมการวินัยนิสิต	48,800	4,000	4,000	4,200	4,000	4,000	4,200	4,000	4,000	4,200	4,000	4,000	4,200	48,800
- ค่าตอบแทนคณะกรรมการพิจารณาทุน	30,000	7,500	-	-	7,500	-	-	7,500	-	-	7,500	-	-	30,000
2) ค่าใช้สอย	155,900	13,000	13,000	13,000	13,000	13,000	13,000	13,000	13,000	13,000	13,000	13,000	12,900	155,900
- ค่าใช้จ่ายเดินทางไปปฏิบัติงาน	76,800	6,400	6,400	6,400	6,400	6,400	6,400	6,400	6,400	6,400	6,400	6,400	6,400	76,800
- ค่ารับรองและพิธีการ	7,100	600	600	600	600	600	600	600	600	600	600	600	500	7,100
- ค่าเช่าเหมาบริการเครื่องถ่ายเอกสาร	72,000	6,000	6,000	6,000	6,000	6,000	6,000	6,000	6,000	6,000	6,000	6,000	6,000	72,000
3) ค่าวัสดุ	46,400	11,600	-	-	11,600	-	-	11,600	-	-	11,600	-	-	46,400
- วัสดุสำนักงาน	46,400	11,600	-	-	11,600	-	-	11,600	-	-	11,600	-	-	46,400
2. ค่าสาธารณูปโภค	19,200	1,600	1,600	1,600	1,600	1,600	1,600	1,600	1,600	1,600	1,600	1,600	1,600	19,200
1) ค่าสาธารณูปโภค	19,200	1,600	1,600	1,600	1,600	1,600	1,600	1,600	1,600	1,600	1,600	1,600	1,600	19,200
- ค่าบริการโทรศัพท์เคลื่อนที่และค่าบริการอินเทอร์เน็ต	19,200	1,600	1,600	1,600	1,600	1,600	1,600	1,600	1,600	1,600	1,600	1,600	1,600	19,200
3. เงินอุดหนุน	2,768,700	248,000	308,000	208,000	238,000	188,000	288,000	290,000	188,000	238,000	208,000	188,000	178,700	2,768,700
1) เงินอุดหนุนทั่วไป	2,768,700	248,000	308,000	208,000	238,000	188,000	288,000	290,000	188,000	238,000	208,000	188,000	178,700	2,768,700
- โครงการพัฒนานิสิตนอกชั้นเรียน	172,000	-	100,000	-	-	-	-	72,000	-	-	-	-	-	172,000



รายงานแผนการใช้จ่ายงบประมาณ จากงบประมาณเงินรายได้ ประจำปีงบประมาณ พ.ศ. 2565 (รายเดือน)
มหาวิทยาลัยทักษิณ

แผนงาน ผลผลิต กิจกรรม หน่วยงาน รายการ	งบประมาณ จัดสรร	แผนการใช้จ่าย											รวม	
		ต.ค.	พ.ย.	ธ.ค.	ม.ค.	ก.พ.	มี.ค.	เม.ย.	พ.ค.	มิ.ย.	ก.ค.	ส.ค.		ก.ย.
- โครงการปฐมนิเทศและปัจฉิมนิเทศ	150,000	-	-	-	-	-	100,000	-	-	50,000	-	-	-	150,000
- กองทุนหอพัก	2,246,700	188,000	188,000	188,000	188,000	188,000	188,000	188,000	188,000	188,000	188,000	188,000	178,700	2,246,700
- โครงการพัฒนานิสิต	200,000	60,000	20,000	20,000	50,000	-	-	30,000	-	-	20,000	-	-	200,000
4. ใช้จ่ายอื่น	50,000	30,000	-	-	-	20,000	-	-	-	-	-	-	-	50,000
1) ใช้จ่ายอื่น	50,000	30,000	-	-	-	20,000	-	-	-	-	-	-	-	50,000
- ค่าใช้จ่ายเพื่อพัฒนาองค์กร	50,000	30,000	-	-	-	20,000	-	-	-	-	-	-	-	50,000
กิจกรรม : สนับสนุนการเรียนการสอนด้านวิทยาศาสตร์และเทคโนโลยี	1,125,600	104,500	75,400	66,300	80,300	110,600	101,700	84,600	94,200	66,900	122,000	93,600	125,500	1,125,600
สำนักคอมพิวเตอร์ (พัสดุ)	581,300	28,900	50,800	41,700	31,200	84,200	42,300	21,300	47,800	36,700	40,900	60,200	95,300	581,300
1. ค่าจ้างชั่วคราว	172,000	21,300	13,700	13,700	13,700	13,700	13,700	13,700	13,700	13,700	13,700	13,700	13,700	172,000
1) ค่าจ้างชั่วคราว	172,000	21,300	13,700	13,700	13,700	13,700	13,700	13,700	13,700	13,700	13,700	13,700	13,700	172,000
- ค่าจ้างชั่วคราว	172,000	21,300	13,700	13,700	13,700	13,700	13,700	13,700	13,700	13,700	13,700	13,700	13,700	172,000
2. ค่าตอบแทนใช้สอยและวัสดุ	279,600	6,000	23,000	26,400	6,000	21,400	27,000	6,000	20,000	21,400	10,000	32,400	80,000	279,600
1) ค่าตอบแทน	56,600	4,800	4,700	4,700	4,700	4,700	4,700	4,800	4,700	4,700	4,700	4,700	4,700	56,600
- ค่าตอบแทนปฏิบัติงานนอกเวลา	56,600	4,800	4,700	4,700	4,700	4,700	4,700	4,800	4,700	4,700	4,700	4,700	4,700	56,600
2) ค่าใช้สอย	150,000	1,200	9,300	11,200	1,300	8,200	17,300	1,200	6,300	11,200	1,300	6,200	75,300	150,000
- ค่ารับรองและพิธีการ	15,000	1,200	1,300	1,200	1,300	1,200	1,300	1,200	1,300	1,200	1,300	1,200	1,300	15,000
- ค่าจ้างเหมาบริการ	25,000	-	8,000	-	-	7,000	-	-	5,000	-	-	5,000	-	25,000
- ค่าธรรมเนียมต่าง ๆ	1,000	-	-	-	-	-	1,000	-	-	-	-	-	-	1,000
- ค่าใช้จ่ายเดินทางไปปฏิบัติงาน	35,000	-	-	10,000	-	-	15,000	-	-	10,000	-	-	-	35,000
- ค่าบำรุงรักษาลิฟท์	74,000	-	-	-	-	-	-	-	-	-	-	-	74,000	74,000



รายงานแผนการใช้จ่ายงบประมาณ จากงบประมาณเงินรายได้ ประจำปีงบประมาณ พ.ศ. 2565 (รายเดือน)
มหาวิทยาลัยทักษิณ

แผนงาน ผลผลิต กิจกรรม หน่วยงาน รายการ	งบประมาณ จัดสรร	แผนการใช้จ่าย											รวม	
		ต.ค.	พ.ย.	ธ.ค.	ม.ค.	ก.พ.	มี.ค.	เม.ย.	พ.ค.	มิ.ย.	ก.ค.	ส.ค.		ก.ย.
3) ค่าวัสดุ	73,000	-	9,000	10,500	-	8,500	5,000	-	9,000	5,500	4,000	21,500	-	73,000
- วัสดุสำนักงาน	25,000	-	7,000	-	-	7,000	-	-	7,000	-	4,000	-	-	25,000
- วัสดุคอมพิวเตอร์	25,000	-	-	10,000	-	-	5,000	-	-	5,000	-	5,000	-	25,000
- วัสดุเชื้อเพลิงและหล่อลื่น	15,000	-	-	-	-	-	-	-	-	-	-	15,000	-	15,000
- วัสดุงานบ้านงานครัว	2,000	-	500	-	-	500	-	-	500	-	-	500	-	2,000
- วัสดุไฟฟ้าและวิทยุ	2,000	-	500	-	-	500	-	-	500	-	-	500	-	2,000
- วัสดุการเกษตร	1,000	-	-	500	-	-	-	-	-	500	-	-	-	1,000
- วัสดุโฆษณาและเผยแพร่	2,000	-	500	-	-	500	-	-	500	-	-	500	-	2,000
- วัสดุก่อสร้าง	1,000	-	500	-	-	-	-	-	500	-	-	-	-	1,000
3. ค่าสาธารณูปโภค	19,200	1,600	1,600	1,600	1,600	1,600	1,600	1,600	1,600	1,600	1,600	1,600	1,600	19,200
1) ค่าสาธารณูปโภค	19,200	1,600	1,600	1,600	1,600	1,600	1,600	1,600	1,600	1,600	1,600	1,600	1,600	19,200
- ค่าโทรศัพท์เคลื่อนที่พร้อมค่าบริการอินเทอร์เน็ต	19,200	1,600	1,600	1,600	1,600	1,600	1,600	1,600	1,600	1,600	1,600	1,600	1,600	19,200
4. รายจ่ายอื่น	110,500	-	12,500	-	9,900	47,500	-	-	12,500	-	15,600	12,500	-	110,500
1) รายจ่ายอื่น	110,500	-	12,500	-	9,900	47,500	-	-	12,500	-	15,600	12,500	-	110,500
- โครงการบริหารจัดการตามแผนปฏิบัติการสำนักคอมพิวเตอร์	50,000	-	12,500	-	-	12,500	-	-	12,500	-	-	12,500	-	50,000
- โครงการศึกษาดูงานพัฒนาศักยภาพในการปฏิบัติงานด้าน ICT	35,000	-	-	-	-	35,000	-	-	-	-	-	-	-	35,000
- งบสำรองจ่าย	25,500	-	-	-	9,900	-	-	-	-	-	15,600	-	-	25,500
สำนักหอสมุด (พัสดุ)	544,300	75,600	24,600	24,600	49,100	26,400	59,400	63,300	46,400	30,200	81,100	33,400	30,200	544,300
1. ค่าจ้างชั่วคราว	276,000	23,000	23,000	23,000	23,000	23,000	23,000	23,000	23,000	23,000	23,000	23,000	23,000	276,000
1) ค่าจ้างชั่วคราว	276,000	23,000	23,000	23,000	23,000	23,000	23,000	23,000	23,000	23,000	23,000	23,000	23,000	276,000



รายงานแผนการใช้จ่ายงบประมาณ จากงบประมาณเงินรายได้ ประจำปีงบประมาณ พ.ศ. 2565 (รายเดือน)
มหาวิทยาลัยทักษิณ

แผนงาน ผลผลิต กิจกรรม หน่วยงาน รายการ	งบประมาณ จัดสรร	แผนการใช้จ่าย												รวม	
		ต.ค.	พ.ย.	ธ.ค.	ม.ค.	ก.พ.	มี.ค.	เม.ย.	พ.ค.	มิ.ย.	ก.ค.	ส.ค.	ก.ย.		
- ค่าจ้างชั่วคราว	276,000	23,000	23,000	23,000	23,000	23,000	23,000	23,000	23,000	23,000	23,000	23,000	23,000	23,000	276,000
2. ค่าตอบแทนใช้สอยและวัสดุ	164,300	51,000	-	-	20,500	1,000	19,800	8,700	21,800	5,600	21,500	8,800	5,600	164,300	
1) ค่าตอบแทน	50,000	-	-	-	2,000	-	7,800	5,600	6,800	5,600	7,800	8,800	5,600	50,000	
- ค่าตอบแทนปฏิบัติงานนอกเวลา	40,000	-	-	-	-	-	5,800	5,600	5,800	5,600	5,800	5,800	5,600	40,000	
- ค่าตอบแทนผู้อ่านบทความทางวิชาการ	10,000	-	-	-	2,000	-	2,000	-	1,000	-	2,000	3,000	-	10,000	
2) ค่าใช้สอย	91,800	50,800	-	-	10,300	-	10,000	300	12,000	-	8,400	-	-	91,800	
- ค่าประกันสังคมในส่วนของนายจ้าง	13,800	13,800	-	-	-	-	-	-	-	-	-	-	-	13,800	
- ค่ารับรองและพิธีการ	1,000	-	-	-	300	-	-	300	-	-	400	-	-	1,000	
- ค่าใช้จ่ายเดินทางไปปฏิบัติงาน	36,000	-	-	-	10,000	-	10,000	-	8,000	-	8,000	-	-	36,000	
- ค่าตรวจสุขภาพประจำปี	4,000	-	-	-	-	-	-	-	4,000	-	-	-	-	4,000	
- ค่าบำรุงรักษาลิฟต์	37,000	37,000	-	-	-	-	-	-	-	-	-	-	-	37,000	
3) ค่าวัสดุ	22,500	200	-	-	8,200	1,000	2,000	2,800	3,000	-	5,300	-	-	22,500	
- วัสดุโฆษณาและเผยแพร่	3,000	-	-	-	3,000	-	-	-	-	-	-	-	-	3,000	
- วัสดุเชื้อเพลิงและหล่อลื่น	1,000	200	-	-	200	-	-	300	-	-	300	-	-	1,000	
- วัสดุไฟฟ้าและวิทยุ	1,000	-	-	-	-	1,000	-	-	-	-	-	-	-	1,000	
- วัสดุก่อสร้าง	1,000	-	-	-	1,000	-	-	-	-	-	-	-	-	1,000	
- วัสดุคอมพิวเตอร์	4,500	-	-	-	2,000	-	-	2,500	-	-	-	-	-	4,500	
- วัสดุสำนักงาน	10,000	-	-	-	2,000	-	-	-	3,000	-	5,000	-	-	10,000	
- วัสดุการเกษตร	2,000	-	-	-	-	-	2,000	-	-	-	-	-	-	2,000	
3. ค่าสาธารณูปโภค	20,000	1,600	1,600	1,600	1,600	2,400	1,600	1,600	1,600	1,600	1,600	1,600	1,600	20,000	



รายงานแผนการใช้จ่ายงบประมาณ จากงบประมาณเงินรายได้ ประจำปีงบประมาณ พ.ศ. 2565 (รายเดือน)
มหาวิทยาลัยทักษิณ

แผนงาน ผลผลิต กิจกรรม หน่วยงาน รายการ	งบประมาณ จัดสรร	แผนการใช้จ่าย												รวม
		ต.ค.	พ.ย.	ธ.ค.	ม.ค.	ก.พ.	มี.ค.	เม.ย.	พ.ค.	มิ.ย.	ก.ค.	ส.ค.	ก.ย.	
1) ค่าสาธารณูปโภค	20,000	1,600	1,600	1,600	1,600	2,400	1,600	1,600	1,600	1,600	1,600	1,600	1,600	20,000
- ค่าไปรษณีย์ โทรศัพท์และอื่น ๆ	20,000	1,600	1,600	1,600	1,600	2,400	1,600	1,600	1,600	1,600	1,600	1,600	1,600	20,000
4. รายจ่ายอื่น	84,000	-	-	-	4,000	-	15,000	30,000	-	-	35,000	-	-	84,000
1) รายจ่ายอื่น	84,000	-	-	-	4,000	-	15,000	30,000	-	-	35,000	-	-	84,000
- งบสำรองจ่าย	35,000	-	-	-	-	-	-	-	-	-	35,000	-	-	35,000
- โครงการทบทวนแผนยุทธศาสตร์การพัฒนาลำน้ำหอยสมุด	30,000	-	-	-	-	-	-	30,000	-	-	-	-	-	30,000
- โครงการบริหารจัดการตามแผนปฏิบัติการสำนักหอสมุด	15,000	-	-	-	-	-	15,000	-	-	-	-	-	-	15,000
- โครงการ Happy Workplace	4,000	-	-	-	4,000	-	-	-	-	-	-	-	-	4,000
กิจกรรม : จัดการเรียนการสอนด้านวิทยาศาสตร์และเทคโนโลยี	11,105,600	559,100	1,344,700	790,400	721,900	876,500	1,084,900	688,300	1,246,300	909,000	1,058,000	1,016,100	810,400	11,105,600
สำนักงานคณะวิทยาศาสตร์	5,034,400	274,700	425,500	294,700	401,700	404,700	383,200	431,700	438,700	426,700	545,700	469,700	537,400	5,034,400
1. ค่าจ้างชั่วคราว	2,230,400	176,800	285,600	176,800	176,800	176,800	176,800	176,800	176,800	176,800	176,800	176,800	176,800	2,230,400
1) ค่าจ้างชั่วคราว	2,230,400	176,800	285,600	176,800	176,800	176,800	176,800	176,800	176,800	176,800	176,800	176,800	176,800	2,230,400
- ค่าจ้างชั่วคราว	2,230,400	176,800	285,600	176,800	176,800	176,800	176,800	176,800	176,800	176,800	176,800	176,800	176,800	2,230,400
2. ค่าตอบแทนใช้สอยและวัสดุ	1,121,600	63,200	78,200	91,200	88,200	91,200	94,700	88,200	88,200	93,200	92,200	91,200	161,900	1,121,600
1) ค่าตอบแทน	327,600	26,700	26,700	26,700	26,700	26,700	30,200	26,700	26,700	26,700	30,700	26,700	26,400	327,600
- ค่าเบี้ยประชุมคณะกรรมการประจำคณะวิทยาศาสตร์	80,100	6,700	6,700	6,700	6,700	6,700	6,700	6,700	6,700	6,700	6,700	6,700	6,400	80,100
- ค่าตอบแทนเงินประจำตำแหน่ง	240,000	20,000	20,000	20,000	20,000	20,000	20,000	20,000	20,000	20,000	20,000	20,000	20,000	240,000
- ค่าตอบแทนกรรมการประเมินผลงานตำแหน่งทางวิชาการ	7,500	-	-	-	-	-	3,500	-	-	-	4,000	-	-	7,500
2) ค่าใช้สอย	443,000	21,000	21,000	34,000	31,000	34,000	34,000	31,000	31,000	36,000	31,000	34,000	105,000	443,000
- ค่ารับรองและพิธีการ	20,000	1,500	1,500	1,500	1,500	1,500	1,500	1,500	1,500	3,500	1,500	1,500	1,500	20,000



รายงานแผนการใช้จ่ายงบประมาณ จากงบประมาณเงินรายได้ ประจำปีงบประมาณ พ.ศ. 2565 (รายเดือน)
มหาวิทยาลัยทักษิณ

แผนงาน ผลผลิต กิจกรรม หน่วยงาน รายการ	งบประมาณ จัดสรร	แผนการใช้จ่าย												รวม
		ต.ค.	พ.ย.	ธ.ค.	ม.ค.	ก.พ.	มี.ค.	เม.ย.	พ.ค.	มิ.ย.	ก.ค.	ส.ค.	ก.ย.	
- ค่าใช้จ่ายเดินทางไปปฏิบัติงาน	100,000	-	-	10,000	10,000	10,000	10,000	10,000	10,000	10,000	10,000	10,000	10,000	100,000
- ค่าเช่าเหมาบริการเครื่องถ่ายเอกสาร	234,000	19,500	19,500	19,500	19,500	19,500	19,500	19,500	19,500	19,500	19,500	19,500	19,500	234,000
- ค่าจ้างเหมาบริการ	15,000	-	-	3,000	-	3,000	3,000	-	-	3,000	-	3,000	-	15,000
- ค่าบำรุงรักษาลิฟท์	74,000	-	-	-	-	-	-	-	-	-	-	-	74,000	74,000
3) ค่าวัสดุ	351,000	15,500	30,500	30,500	30,500	30,500	30,500	30,500	30,500	30,500	30,500	30,500	30,500	351,000
- วัสดุสำนักงาน	345,000	15,000	30,000	30,000	30,000	30,000	30,000	30,000	30,000	30,000	30,000	30,000	30,000	345,000
- วัสดุเชื้อเพลิงและหล่อลื่น	6,000	500	500	500	500	500	500	500	500	500	500	500	500	6,000
3. ค่าสาธารณูปโภค	140,400	11,700	11,700	11,700	11,700	11,700	11,700	11,700	11,700	11,700	11,700	11,700	11,700	140,400
1) ค่าสาธารณูปโภค	140,400	11,700	11,700	11,700	11,700	11,700	11,700	11,700	11,700	11,700	11,700	11,700	11,700	140,400
- ค่าโทรศัพท์เคลื่อนที่ พร้อมค่าบริการอินเทอร์เน็ต และ..	140,400	11,700	11,700	11,700	11,700	11,700	11,700	11,700	11,700	11,700	11,700	11,700	11,700	140,400
4. เงินอุดหนุน	930,000	13,000	20,000	15,000	95,000	95,000	70,000	125,000	132,000	115,000	135,000	60,000	55,000	930,000
1) เงินอุดหนุนทั่วไป	930,000	13,000	20,000	15,000	95,000	95,000	70,000	125,000	132,000	115,000	135,000	60,000	55,000	930,000
- เงินอุดหนุนสมทบสมาชิกและเงินบริจาค	20,000	-	-	-	-	-	-	-	-	20,000	-	-	-	20,000
- งบประมาณสนับสนุนการพัฒนาหลักสูตร Degree/non-Degree และหลัก..	50,000	-	-	-	-	25,000	-	-	-	-	25,000	-	-	50,000
- งบประมาณสนับสนุนการพัฒนาระบบการจัดการเรียนรู้ของอาจารย์	50,000	-	-	-	-	25,000	-	-	-	-	25,000	-	-	50,000
- งบประมาณสนับสนุนการพัฒนานิสิตตามอัตลักษณ์และมีทักษะการเรียนรู้..	125,000	-	5,000	-	-	20,000	20,000	-	20,000	20,000	30,000	10,000	-	125,000
- งบประมาณสนับสนุนการดำเนินงานวิจัย พัฒนานวัตกรรมและทักษะผู้..	125,000	3,000	-	-	-	-	25,000	-	72,000	-	-	25,000	-	125,000
- งบประมาณระบบบริหารจัดการองค์กรตามแนวทางเกณฑ์คุณภาพการ..	30,000	-	-	-	-	-	-	-	-	-	-	-	30,000	30,000
- งบประมาณสนับสนุนการประกันคุณภาพการศึกษาในระดับหลักสูตรตามเกณ..	30,000	-	-	-	-	-	-	-	-	-	30,000	-	-	30,000
- งบประมาณสนับสนุนการเสริมสร้างคณะวิทยาศาสตร์แห่งความสุขและก..	50,000	-	-	-	20,000	-	-	20,000	-	-	-	-	10,000	50,000



รายงานแผนการใช้จ่ายงบประมาณ จากงบประมาณเงินรายได้ ประจำปีงบประมาณ พ.ศ. 2565 (รายเดือน)
มหาวิทยาลัยทักษิณ

แผนงาน ผลผลิต กิจกรรม หน่วยงาน รายการ	งบประมาณ จัดสรร	แผนการใช้จ่าย											รวม	
		ต.ค.	พ.ย.	ธ.ค.	ม.ค.	ก.พ.	มี.ค.	เม.ย.	พ.ค.	มิ.ย.	ก.ค.	ส.ค.		ก.ย.
- โครงการประชุมบุคลากรคณะวิทยาศาสตร์	100,000	-	-	-	50,000	-	-	-	-	50,000	-	-	-	100,000
- งบประมาณสนับสนุนการพัฒนาดตนเองของบุคลากรสำนักงานคณะวิทยาศาสตร์..	30,000	-	-	-	-	-	-	-	30,000	-	-	-	-	30,000
- งบประมาณสนับสนุนงานสื่อสารองค์กรคณะวิทยาศาสตร์	60,000	5,000	5,000	5,000	5,000	5,000	5,000	5,000	5,000	5,000	5,000	5,000	5,000	60,000
- โครงการพัฒนาบุคลากรในเครือข่าย	100,000	-	-	-	-	-	-	100,000	-	-	-	-	-	100,000
- งบประมาณจัดการศูนย์เครื่องมือกลาง	160,000	5,000	10,000	10,000	20,000	20,000	20,000	-	5,000	20,000	20,000	20,000	10,000	160,000
5. รายจ่ายอื่น	612,000	10,000	30,000	-	30,000	30,000	30,000	30,000	30,000	30,000	130,000	130,000	132,000	612,000
1) รายจ่ายอื่น	612,000	10,000	30,000	-	30,000	30,000	30,000	30,000	30,000	30,000	130,000	130,000	132,000	612,000
- งบสำรองจ่าย	312,000	-	-	-	-	-	-	-	-	-	100,000	100,000	112,000	312,000
- งบพัฒนาคณะวิทยาศาสตร์	300,000	10,000	30,000	-	30,000	30,000	30,000	30,000	30,000	30,000	30,000	30,000	20,000	300,000
สาขาวิชาคณิตศาสตร์และสถิติ	466,200	3,900	245,200	9,900	900	3,900	60,900	5,900	41,900	22,900	59,100	10,800	900	466,200
1. ค่าตอบแทนใช้สอยและวัสดุ	56,900	900	900	9,900	900	900	9,900	900	900	9,900	10,100	10,800	900	56,900
1) ค่าใช้สอย	20,000	900	900	900	900	900	900	900	900	900	10,100	900	900	20,000
- ค่ารับรองและพิธีการ	20,000	900	900	900	900	900	900	900	900	900	10,100	900	900	20,000
2) ค่าวัสดุ	36,900	-	-	9,000	-	-	9,000	-	-	9,000	-	9,900	-	36,900
- วัสดุสำนักงาน	36,900	-	-	9,000	-	-	9,000	-	-	9,000	-	9,900	-	36,900
2. ค่าครุภัณฑ์ ที่ดินและสิ่งก่อสร้าง	244,300	-	244,300	-	-	-	-	-	-	-	-	-	-	244,300
1) ครุภัณฑ์	244,300	-	244,300	-	-	-	-	-	-	-	-	-	-	244,300
- ครุภัณฑ์ที่มีราคาต่อหน่วยต่ำกว่า 1 ล้านบาท	244,300	-	244,300	-	-	-	-	-	-	-	-	-	-	244,300
3. เงินอุดหนุน	165,000	3,000	-	-	-	3,000	51,000	5,000	41,000	13,000	49,000	-	-	165,000
1) เงินอุดหนุนทั่วไป	165,000	3,000	-	-	-	3,000	51,000	5,000	41,000	13,000	49,000	-	-	165,000



รายงานแผนการใช้จ่ายงบประมาณ จากงบประมาณเงินรายได้ ประจำปีงบประมาณ พ.ศ. 2565 (รายเดือน)
มหาวิทยาลัยทักษิณ

แผนงาน ผลผลิต กิจกรรม หน่วยงาน รายการ	งบประมาณ จัดสรร	แผนการใช้จ่ายงาน											รวม	
		ต.ค.	พ.ย.	ธ.ค.	ม.ค.	ก.พ.	มี.ค.	เม.ย.	พ.ค.	มิ.ย.	ก.ค.	ส.ค.		ก.ย.
- ค่าสมทบสมาชิก	3,000	-	-	-	-	-	3,000	-	-	-	-	-	-	3,000
- งบประมาณศึกษภาพการปฏิบัติงานสาขาวิชาคณิตศาสตร์และสถิติ..	54,000	3,000	-	-	-	3,000	3,000	-	36,000	-	9,000	-	-	54,000
- งบประมาณจัดการรายวิชาฝึกงานและสหกิจศึกษา	20,000	-	-	-	-	-	5,000	5,000	5,000	5,000	-	-	-	20,000
- งบประมาณสนับสนุนการจัดการเรียนการสอนสาขาวิชาคณิตศาสตร์และส..	88,000	-	-	-	-	-	40,000	-	-	8,000	40,000	-	-	88,000
สาขาวิชาเคมี	165,500	2,500	14,500	7,500	7,500	14,500	15,500	6,500	45,500	12,500	19,500	16,500	3,000	165,500
1. ค่าตอบแทนใช้สอยและวัสดุ	80,500	2,500	11,500	7,500	7,500	11,500	7,500	1,500	1,500	7,500	11,500	7,500	3,000	80,500
1) ค่าใช้สอย	18,000	1,500	1,500	1,500	1,500	1,500	1,500	1,500	1,500	1,500	1,500	1,500	1,500	18,000
- ค่าจ้างเหมาบริการ	18,000	1,500	1,500	1,500	1,500	1,500	1,500	1,500	1,500	1,500	1,500	1,500	1,500	18,000
2) ค่าวัสดุ	62,500	1,000	10,000	6,000	6,000	10,000	6,000	-	-	6,000	10,000	6,000	1,500	62,500
- วัสดุวิทยาศาสตร์และการแพทย์	62,500	1,000	10,000	6,000	6,000	10,000	6,000	-	-	6,000	10,000	6,000	1,500	62,500
2. เงินอุดหนุน	85,000	-	3,000	-	-	3,000	8,000	5,000	44,000	5,000	8,000	9,000	-	85,000
1) เงินอุดหนุนทั่วไป	85,000	-	3,000	-	-	3,000	8,000	5,000	44,000	5,000	8,000	9,000	-	85,000
- งบประมาณศึกษภาพการปฏิบัติงานสาขาวิชาเคมี	59,000	-	3,000	-	-	3,000	3,000	-	44,000	-	3,000	3,000	-	59,000
- งบประมาณจัดการรายวิชาโครงการวิจัยสาขาวิชาเคมี	25,000	-	-	-	-	-	5,000	5,000	-	5,000	5,000	5,000	-	25,000
- งบประมาณสนับสนุนการจัดการเรียนการสอนสาขาวิชาเคมี	1,000	-	-	-	-	-	-	-	-	-	1,000	-	-	1,000
สาขาวิชาชีววิทยา	211,200	8,000	9,000	19,000	13,000	11,000	28,000	4,000	27,200	12,000	35,000	33,000	12,000	211,200
1. ค่าตอบแทนใช้สอยและวัสดุ	70,200	5,000	6,000	6,000	10,000	6,000	5,000	1,000	1,200	5,000	10,000	10,000	5,000	70,200
1) ค่าวัสดุ	70,200	5,000	6,000	6,000	10,000	6,000	5,000	1,000	1,200	5,000	10,000	10,000	5,000	70,200
- วัสดุวิทยาศาสตร์และการแพทย์	70,200	5,000	6,000	6,000	10,000	6,000	5,000	1,000	1,200	5,000	10,000	10,000	5,000	70,200
2. เงินอุดหนุน	141,000	3,000	3,000	13,000	3,000	5,000	23,000	3,000	26,000	7,000	25,000	23,000	7,000	141,000



รายงานแผนการใช้จ่ายงบประมาณ จากงบประมาณเงินรายได้ ประจำปีงบประมาณ พ.ศ. 2565 (รายเดือน)
มหาวิทยาลัยทักษิณ

แผนงาน ผลผลิต กิจกรรม หน่วยงาน รายการ	งบประมาณ จัดสรร	แผนการใช้จ่ายงาน												รวม
		ต.ค.	พ.ย.	ธ.ค.	ม.ค.	ก.พ.	มี.ค.	เม.ย.	พ.ค.	มิ.ย.	ก.ค.	ส.ค.	ก.ย.	
1) เงินอุดหนุนทั่วไป	141,000	3,000	3,000	13,000	3,000	5,000	23,000	3,000	26,000	7,000	25,000	23,000	7,000	141,000
- งบประมาณสนับสนุนการจัดการเรียนการสอนสาขาวิชาชีววิทยา	4,000	-	-	-	-	2,000	-	-	-	-	2,000	-	-	4,000
- งบประมาณศึกษภาพการปฏิบัติงานสาขาวิชาชีววิทยา	59,000	3,000	3,000	3,000	3,000	3,000	3,000	3,000	26,000	3,000	3,000	3,000	3,000	59,000
- งบบริหารจัดการรายวิชาโครงการงานวิจัยสาขาวิชาชีววิทยา	78,000	-	-	10,000	-	-	20,000	-	-	4,000	20,000	20,000	4,000	78,000
สาขาวิชาฟิสิกส์	95,000	-	8,000	5,000	2,000	8,000	10,000	3,000	33,000	8,000	8,000	7,000	3,000	95,000
1. ค่าตอบแทนใช้สอยและวัสดุ	49,000	-	5,000	5,000	2,000	5,000	5,000	3,000	3,000	8,000	5,000	5,000	3,000	49,000
1) ค่าใช้สอย	9,000	-	-	-	-	-	-	3,000	3,000	3,000	-	-	-	9,000
- ค่าใช้จ่ายเดินทางไปปฏิบัติงาน	9,000	-	-	-	-	-	-	3,000	3,000	3,000	-	-	-	9,000
2) ค่าวัสดุ	40,000	-	5,000	5,000	2,000	5,000	5,000	-	-	5,000	5,000	5,000	3,000	40,000
- วัสดุวิทยาศาสตร์และการแพทย์	40,000	-	5,000	5,000	2,000	5,000	5,000	-	-	5,000	5,000	5,000	3,000	40,000
2. เงินอุดหนุน	46,000	-	3,000	-	-	3,000	5,000	-	30,000	-	3,000	2,000	-	46,000
1) เงินอุดหนุนทั่วไป	46,000	-	3,000	-	-	3,000	5,000	-	30,000	-	3,000	2,000	-	46,000
- งบประมาณศึกษภาพการปฏิบัติงานสาขาวิชาชีววิทยา	41,000	-	3,000	-	-	3,000	-	-	30,000	-	3,000	2,000	-	41,000
- งบบูรณาการสนับสนุนการเรียนการสอนสาขาวิชาฟิสิกส์	5,000	-	-	-	-	-	5,000	-	-	-	-	-	-	5,000
สาขาวิชาคอมพิวเตอร์และเทคโนโลยีสารสนเทศ	302,800	-	140,000	13,700	-	3,000	43,700	5,000	43,000	15,700	3,000	35,700	-	302,800
1. ค่าตอบแทนใช้สอยและวัสดุ	42,800	-	-	10,700	-	-	10,700	-	-	10,700	-	10,700	-	42,800
1) ค่าวัสดุ	42,800	-	-	10,700	-	-	10,700	-	-	10,700	-	10,700	-	42,800
- วัสดุสำนักงาน	42,800	-	-	10,700	-	-	10,700	-	-	10,700	-	10,700	-	42,800
2. ค่าครุภัณฑ์ ที่ดินและสิ่งก่อสร้าง	140,000	-	140,000	-	-	-	-	-	-	-	-	-	-	140,000
1) ครุภัณฑ์	140,000	-	140,000	-	-	-	-	-	-	-	-	-	-	140,000



รายงานแผนการใช้จ่ายงบประมาณ จากงบประมาณเงินรายได้ ประจำปีงบประมาณ พ.ศ. 2565 (รายเดือน)
มหาวิทยาลัยทักษิณ

แผนงาน ผลผลิต กิจกรรม หน่วยงาน รายการ	งบประมาณ จัดสรร	แผนการใช้จ่าย											รวม		
		ต.ค.	พ.ย.	ธ.ค.	ม.ค.	ก.พ.	มี.ค.	เม.ย.	พ.ค.	มิ.ย.	ก.ค.	ส.ค.		ก.ย.	
- ครุภัณฑ์ที่มีราคาต่อหน่วยต่ำกว่า 1 ล้านบาท	140,000	-	140,000	-	-	-	-	-	-	-	-	-	-	-	140,000
3. เงินอุดหนุน	120,000	-	-	3,000	-	3,000	33,000	5,000	43,000	5,000	3,000	25,000	-	-	120,000
1) เงินอุดหนุนทั่วไป	120,000	-	-	3,000	-	3,000	33,000	5,000	43,000	5,000	3,000	25,000	-	-	120,000
- งบประมาณศึกษาศึกษาปฏิบัติงานสาขาวิชาคอมพิวเตอร์และเทคโนโลยี..	50,000	-	-	3,000	-	3,000	3,000	-	38,000	-	3,000	-	-	-	50,000
- งบประมาณจัดการรายวิชาฝึกงานและสหกิจศึกษา	20,000	-	-	-	-	-	5,000	5,000	5,000	5,000	-	-	-	-	20,000
- งบประมาณสนับสนุนการจัดการเรียนการสอนสาขาวิชาคอมพิวเตอร์และ..	50,000	-	-	-	-	-	25,000	-	-	-	-	25,000	-	-	50,000
สาขาวิชาวิทยาศาสตร์ชีวภาพ/สิ่งแวดล้อม	133,000	3,500	7,500	10,500	7,500	7,500	10,500	1,500	25,500	11,500	19,500	19,500	8,500	-	133,000
1. ค่าตอบแทนใช้สอยและวัสดุ	49,000	3,500	4,500	4,500	4,500	4,500	4,500	1,500	3,500	4,500	4,500	4,500	4,500	4,500	49,000
1) ค่าใช้สอย	18,000	1,500	1,500	1,500	1,500	1,500	1,500	1,500	1,500	1,500	1,500	1,500	1,500	1,500	18,000
- ค่าจ้างเหมาบริการ	18,000	1,500	1,500	1,500	1,500	1,500	1,500	1,500	1,500	1,500	1,500	1,500	1,500	1,500	18,000
2) ค่าวัสดุ	31,000	2,000	3,000	3,000	3,000	3,000	3,000	-	2,000	3,000	3,000	3,000	3,000	3,000	31,000
- วัสดุวิทยาศาสตร์และการแพทย์	31,000	2,000	3,000	3,000	3,000	3,000	3,000	-	2,000	3,000	3,000	3,000	3,000	3,000	31,000
2. เงินอุดหนุน	84,000	-	3,000	6,000	3,000	3,000	6,000	-	22,000	7,000	15,000	15,000	4,000	-	84,000
1) เงินอุดหนุนทั่วไป	84,000	-	3,000	6,000	3,000	3,000	6,000	-	22,000	7,000	15,000	15,000	4,000	-	84,000
- ค่าสมาชิกสมาคมวิชาชีพ	10,000	-	-	-	3,000	-	-	-	-	-	-	7,000	-	-	10,000
- งบประมาณศึกษาศึกษาปฏิบัติงานสาขาวิชาวิทยาศาสตร์ชีวภาพ..	40,000	-	3,000	3,000	-	3,000	3,000	-	22,000	-	3,000	3,000	-	-	40,000
- งบประมาณจัดการรายวิชาโครงงานวิจัย	24,000	-	-	-	-	-	-	-	-	7,000	10,000	5,000	2,000	-	24,000
- งบประมาณสนับสนุนการจัดการเรียนการสอนสาขาวิชาวิทยาศาสตร์ชีว..	10,000	-	-	3,000	-	-	3,000	-	-	-	2,000	-	2,000	-	10,000
สาขาวิชาวิทยาศาสตร์และคณิตศาสตร์พื้นฐาน	291,300	11,400	21,000	16,000	19,000	22,000	19,000	12,900	67,000	20,000	45,000	22,000	16,000	-	291,300
1. ค่าตอบแทนใช้สอยและวัสดุ	10,000	-	2,000	-	-	3,000	-	-	-	3,000	-	2,000	-	-	10,000



รายงานแผนการใช้จ่ายงบประมาณ จากงบประมาณเงินรายได้ ประจำปีงบประมาณ พ.ศ. 2565 (รายเดือน)
มหาวิทยาลัยทักษิณ

แผนงาน ผลผลิต กิจกรรม หน่วยงาน รายการ	งบประมาณ จัดสรร	แผนการใช้จ่ายงาน											รวม	
		ต.ค.	พ.ย.	ธ.ค.	ม.ค.	ก.พ.	มี.ค.	เม.ย.	พ.ค.	มิ.ย.	ก.ค.	ส.ค.		ก.ย.
1) ค่าวัสดุ	10,000	-	2,000	-	-	3,000	-	-	-	3,000	-	2,000	-	10,000
- วัสดุสำนักงาน	10,000	-	2,000	-	-	3,000	-	-	-	3,000	-	2,000	-	10,000
2. เงินอุดหนุน	281,300	11,400	19,000	16,000	19,000	19,000	19,000	12,900	67,000	17,000	45,000	20,000	16,000	281,300
1) เงินอุดหนุนทั่วไป	281,300	11,400	19,000	16,000	19,000	19,000	19,000	12,900	67,000	17,000	45,000	20,000	16,000	281,300
- งบประมาณค้ำจุนภาพการปฏิบัติงานสาขาวิชาวิทยาศาสตร์และคณิต.	49,000	-	3,000	-	3,000	3,000	3,000	-	31,000	-	3,000	3,000	-	49,000
- งบประมาณสนับสนุนกิจกรรมต้อนรับบัณฑิตใหม่	25,000	-	-	-	-	-	-	-	-	-	25,000	-	-	25,000
- งบประมาณสนับสนุนกิจกรรมเสริมทักษะวิชาการการเข้าร่วมประชุมว.	20,000	-	-	-	-	-	-	-	20,000	-	-	-	-	20,000
- งบประมาณบริหารจัดการหลักสูตร กศ.บ. พิสิกส์	59,400	4,400	5,000	5,000	5,000	5,000	5,000	5,000	5,000	5,000	5,000	5,000	5,000	59,400
- งบประมาณบริหารจัดการหลักสูตร กศ.บ. เคมี	59,000	4,000	5,000	5,000	5,000	5,000	5,000	5,000	5,000	5,000	5,000	5,000	5,000	59,000
- งบประมาณบริหารจัดการหลักสูตร กศ.บ. ชีววิทยา	65,900	3,000	6,000	6,000	6,000	6,000	6,000	2,900	6,000	6,000	6,000	6,000	6,000	65,900
- งบประมาณจัดการรายวิชา 0216	3,000	-	-	-	-	-	-	-	-	1,000	1,000	1,000	-	3,000
โครงการจัดการศึกษาระดับปริญญาเอก สาขา ปรด. เทคโนโลยีชีวภาพ	9,900	9,900	9,900	9,900	9,900	9,900	9,900	9,900	9,900	9,900	9,900	9,900	9,900	118,800
1. เงินอุดหนุน	118,800	9,900	9,900	9,900	9,900	9,900	9,900	9,900	9,900	9,900	9,900	9,900	9,900	118,800
1) เงินอุดหนุนทั่วไป	118,800	9,900	9,900	9,900	9,900	9,900	9,900	9,900	9,900	9,900	9,900	9,900	9,900	118,800
- งบประมาณบริหารจัดการหลักสูตร	118,800	9,900	9,900	9,900	9,900	9,900	9,900	9,900	9,900	9,900	9,900	9,900	9,900	118,800
สำนักงานคณะเทคโนโลยีและการพัฒนาชุมชน	2,246,000	55,300	307,300	101,300	77,300	293,900	232,300	105,300	349,300	183,200	217,600	268,200	55,000	2,246,000
1. ค่าจ้างชั่วคราว	486,000	40,500	40,500	40,500	40,500	40,500	40,500	40,500	40,500	40,500	40,500	40,500	40,500	486,000
1) ค่าจ้างชั่วคราว	486,000	40,500	40,500	40,500	40,500	40,500	40,500	40,500	40,500	40,500	40,500	40,500	40,500	486,000
- ค่าจ้างชั่วคราว	486,000	40,500	40,500	40,500	40,500	40,500	40,500	40,500	40,500	40,500	40,500	40,500	40,500	486,000
2. ค่าตอบแทนใช้สอยและวัสดุ	954,400	8,600	135,600	26,100	10,600	167,200	29,100	8,600	252,600	37,600	58,600	211,500	8,300	954,400



รายงานแผนการใช้จ่ายงบประมาณ จากงบประมาณเงินรายได้ ประจำปีงบประมาณ พ.ศ. 2565 (รายเดือน)
มหาวิทยาลัยทักษิณ

แผนงาน ผลผลิต กิจกรรม หน่วยงาน รายการ	งบประมาณ จัดสรร	แผนการใช้จ่าย											รวม	
		ต.ค.	พ.ย.	ธ.ค.	ม.ค.	ก.พ.	มี.ค.	เม.ย.	พ.ค.	มิ.ย.	ก.ค.	ส.ค.		ก.ย.
1) ค่าตอบแทน	89,700	2,500	2,500	5,000	2,500	2,500	5,000	2,500	2,500	7,500	52,500	2,500	2,200	89,700
- ค่าตอบแทนปฏิบัติงานนอกเวลา	10,000	-	-	2,500	-	-	2,500	-	-	5,000	-	-	-	10,000
- ค่าตอบแทนตีพิมพ์ผลงานทางวิชาการ	50,000	-	-	-	-	-	-	-	-	-	50,000	-	-	50,000
- ค่าเบี้ยประชุม	29,700	2,500	2,500	2,500	2,500	2,500	2,500	2,500	2,500	2,500	2,500	2,500	2,200	29,700
2) ค่าใช้สอย	567,800	6,100	61,100	9,100	8,100	89,700	11,100	6,100	210,100	12,100	6,100	142,100	6,100	567,800
- ค่าจ้างเหมาบริการ	73,200	6,100	6,100	6,100	6,100	6,100	6,100	6,100	6,100	6,100	6,100	6,100	6,100	73,200
- ค่ารับรองและพิธีการ	10,000	-	-	1,000	-	-	2,000	-	-	3,000	-	4,000	-	10,000
- ค่าใช้จ่ายเดินทางไปปฏิบัติงาน	353,600	-	50,000	-	-	53,600	-	-	150,000	-	-	100,000	-	353,600
- ค่าซ่อมแซมบำรุงรักษาทรัพย์สิน	115,000	-	5,000	-	-	30,000	-	-	50,000	-	-	30,000	-	115,000
- ค่าธรรมเนียมอื่น	10,000	-	-	2,000	-	-	3,000	-	-	3,000	-	2,000	-	10,000
- ค่าตรวจสอบสุขภาพประจำปี	6,000	-	-	-	2,000	-	-	-	4,000	-	-	-	-	6,000
3) ค่าวัสดุ	296,900	-	72,000	12,000	-	75,000	13,000	-	40,000	18,000	-	66,900	-	296,900
- วัสดุสำนักงาน	139,900	-	50,000	-	-	30,000	-	-	20,000	-	-	39,900	-	139,900
- วัสดุวิทยาศาสตร์	30,000	-	-	10,000	-	-	10,000	-	-	10,000	-	-	-	30,000
- วัสดุการเกษตร	50,000	-	10,000	-	-	20,000	-	-	10,000	-	-	10,000	-	50,000
- วัสดุการศึกษา	50,000	-	10,000	-	-	20,000	-	-	10,000	-	-	10,000	-	50,000
- วัสดุคอมพิวเตอร์	12,000	-	-	2,000	-	-	3,000	-	-	3,000	-	4,000	-	12,000
- วัสดุเชื้อเพลิงและหล่อลื่น	15,000	-	2,000	-	-	5,000	-	-	-	5,000	-	3,000	-	15,000
3. ค่าสาธารณูปโภค	76,400	6,200	6,200	6,700	6,200	6,200	6,700	6,200	6,200	7,200	6,200	6,200	6,200	76,400
1) ค่าสาธารณูปโภค	76,400	6,200	6,200	6,700	6,200	6,200	6,700	6,200	6,200	7,200	6,200	6,200	6,200	76,400



รายงานแผนการใช้จ่ายงบประมาณ จากงบประมาณเงินรายได้ ประจำปีงบประมาณ พ.ศ. 2565 (รายเดือน)
มหาวิทยาลัยทักษิณ

แผนงาน ผลผลิต กิจกรรม หน่วยงาน รายการ	งบประมาณ จัดสรร	แผนการใช้งาน											รวม	
		ต.ค.	พ.ย.	ธ.ค.	ม.ค.	ก.พ.	มี.ค.	เม.ย.	พ.ค.	มิ.ย.	ก.ค.	ส.ค.		ก.ย.
- ค่าไปรษณีย์	2,000	-	-	500	-	-	500	-	-	1,000	-	-	-	2,000
- ค่าโทรศัพท์เคลื่อนที่พร้อมค่าอินเทอร์เน็ต และอื่น ๆ	74,400	6,200	6,200	6,200	6,200	6,200	6,200	6,200	6,200	6,200	6,200	6,200	6,200	74,400
4. ค่าครุภัณฑ์ ที่ดินและสิ่งก่อสร้าง	51,900	-	-	15,000	-	-	20,000	-	-	16,900	-	-	-	51,900
1) ครุภัณฑ์	51,900	-	-	15,000	-	-	20,000	-	-	16,900	-	-	-	51,900
- ค่าครุภัณฑ์ที่มีราคาต่อหน่วยต่ำกว่า 1 ล้านบาท	51,900	-	-	15,000	-	-	20,000	-	-	16,900	-	-	-	51,900
5. เงินอุดหนุน	61,000	-	10,000	-	20,000	-	11,000	-	-	20,000	-	-	-	61,000
1) เงินอุดหนุนทั่วไป	61,000	-	10,000	-	20,000	-	11,000	-	-	20,000	-	-	-	61,000
- ค่าบำรุงสมาคมบติสาขาการเกษตร	20,000	-	-	-	20,000	-	-	-	-	-	-	-	-	20,000
- สนับสนุนการจัดการศึกษา หลักสูตร วท.ม.สาขาวิชาการจัดก..	21,000	-	10,000	-	-	-	11,000	-	-	-	-	-	-	21,000
- ค่าสนับสนุนการจัดประชุมวิชาการสัตวศาสตร์แห่งชาติ	20,000	-	-	-	-	-	-	-	-	20,000	-	-	-	20,000
6. ใช้จ่ายอื่น	616,300	-	115,000	13,000	-	80,000	125,000	50,000	50,000	61,000	112,300	10,000	-	616,300
1) ใช้จ่ายอื่น	616,300	-	115,000	13,000	-	80,000	125,000	50,000	50,000	61,000	112,300	10,000	-	616,300
- โครงการจัดทำแผนปฏิบัติการ	50,000	-	-	-	-	50,000	-	-	-	-	-	-	-	50,000
- โครงการพัฒนาบุคลากร	50,000	-	-	-	-	-	-	50,000	-	-	-	-	-	50,000
- โครงการแนะแนว	50,000	-	50,000	-	-	-	-	-	-	-	-	-	-	50,000
- โครงการประชุมผู้ปกครอง	10,000	-	-	-	-	-	-	-	-	10,000	-	-	-	10,000
- โครงการนิเทศหกิจศึกษา	48,000	-	-	13,000	-	-	35,000	-	-	-	-	-	-	48,000
- โครงการนิเทศนิสิตฝึกงาน	96,000	-	25,000	-	-	-	50,000	-	-	21,000	-	-	-	96,000
- โครงการพัฒนานิสิต	100,000	-	20,000	-	-	30,000	-	-	50,000	-	-	-	-	100,000
- โครงการพัฒนาการเรียนการสอน	100,000	-	20,000	-	-	-	40,000	-	-	30,000	-	10,000	-	100,000



รายงานแผนการใช้จ่ายงบประมาณ จากงบประมาณเงินรายได้ ประจำปีงบประมาณ พ.ศ. 2565 (รายเดือน)
มหาวิทยาลัยทักษิณ

แผนงาน ผลผลิต กิจกรรม หน่วยงาน รายการ	งบประมาณ จัดสรร	แผนการใช้จ่าย												รวม	
		ต.ค.	พ.ย.	ธ.ค.	ม.ค.	ก.พ.	มี.ค.	เม.ย.	พ.ค.	มิ.ย.	ก.ค.	ส.ค.	ก.ย.		
- งบสำรองจ่าย	112,300	-	-	-	-	-	-	-	-	-	-	112,300	-	-	112,300
สำนักงานคณะวิศวกรรมศาสตร์	1,090,700	94,200	69,200	184,200	89,200	59,200	174,200	59,200	55,200	84,200	39,200	41,200	141,500	1,090,700	
1. ค่าตอบแทนใช้สอยและวัสดุ	613,300	63,800	63,800	78,800	53,800	53,800	68,800	53,800	49,800	43,800	33,800	35,800	13,500	613,300	
1) ค่าตอบแทน	129,300	10,800	10,800	10,800	10,800	10,800	10,800	10,800	10,800	10,800	10,800	10,800	10,500	129,300	
- ค่าเบี้ยประชุมคณะกรรมการประจำคณะวิศวกรรมศาสตร์	33,300	2,800	2,800	2,800	2,800	2,800	2,800	2,800	2,800	2,800	2,800	2,800	2,500	33,300	
- ค่าตอบแทนเงินประจำตำแหน่ง	96,000	8,000	8,000	8,000	8,000	8,000	8,000	8,000	8,000	8,000	8,000	8,000	8,000	96,000	
2) ค่าใช้สอย	284,000	28,000	28,000	43,000	23,000	23,000	38,000	23,000	21,000	23,000	13,000	18,000	3,000	284,000	
- ค่าใช้จ่ายเดินทางไปปฏิบัติงาน	198,000	25,000	25,000	25,000	20,000	20,000	20,000	20,000	18,000	10,000	10,000	5,000	-	198,000	
- ค่าซ่อมแซมบำรุงรักษาสินทรัพย์	50,000	-	-	15,000	-	-	15,000	-	-	10,000	-	10,000	-	50,000	
- ค่าเช่าเหมาบริการเครื่องถ่ายเอกสาร	36,000	3,000	3,000	3,000	3,000	3,000	3,000	3,000	3,000	3,000	3,000	3,000	3,000	36,000	
3) ค่าวัสดุ	200,000	25,000	25,000	25,000	20,000	20,000	20,000	20,000	18,000	10,000	10,000	7,000	-	200,000	
- วัสดุการศึกษา	200,000	25,000	25,000	25,000	20,000	20,000	20,000	20,000	18,000	10,000	10,000	7,000	-	200,000	
2. ค่าสาธารณูปโภค	64,800	5,400	5,400	5,400	5,400	5,400	5,400	5,400	5,400	5,400	5,400	5,400	5,400	64,800	
1) ค่าสาธารณูปโภค	64,800	5,400	5,400	5,400	5,400	5,400	5,400	5,400	5,400	5,400	5,400	5,400	5,400	64,800	
- ค่าโทรศัพท์เคลื่อนที่พร้อมค่าบริการอินเทอร์เน็ตและอี..	64,800	5,400	5,400	5,400	5,400	5,400	5,400	5,400	5,400	5,400	5,400	5,400	5,400	64,800	
3. เงินอุดหนุน	260,000	25,000	-	100,000	-	-	100,000	-	-	35,000	-	-	-	260,000	
1) เงินอุดหนุนทั่วไป	260,000	25,000	-	100,000	-	-	100,000	-	-	35,000	-	-	-	260,000	
- ค่าสมาชิกสมาคมบัณฑิตคณะวิศวกรรมศาสตร์	35,000	-	-	-	-	-	-	-	-	35,000	-	-	-	35,000	
- ค่าสมาชิกของสหพันธ์นิสิต/นักศึกษาวิศวกรรมศาสตร์แห่งป..	5,000	5,000	-	-	-	-	-	-	-	-	-	-	-	5,000	
- ค่าบำรุงกิจกรรมของสหพันธ์นิสิต/นักศึกษาวิศวกรรมศาสตร์..	20,000	20,000	-	-	-	-	-	-	-	-	-	-	-	20,000	



รายงานแผนการใช้จ่ายงบประมาณ จากงบประมาณเงินรายได้ ประจำปีงบประมาณ พ.ศ. 2565 (รายเดือน)
มหาวิทยาลัยทักษิณ

แผนงาน ผลผลิต กิจกรรม หน่วยงาน รายการ	งบประมาณ จัดสรร	แผนการใช้จ่ายงาน												รวม
		ต.ค.	พ.ย.	ธ.ค.	ม.ค.	ก.พ.	มี.ค.	เม.ย.	พ.ค.	มิ.ย.	ก.ค.	ส.ค.	ก.ย.	
- ค่าใช้จ่ายในการรับรองปริญญา ประกาศนียบัตร หรือวุฒิบั.	100,000	-	-	-	-	-	100,000	-	-	-	-	-	-	100,000
- ค่าใช้จ่ายรับรองปริญญา ประกาศนียบัตร หรือวุฒิบัตรในก..	100,000	-	-	100,000	-	-	-	-	-	-	-	-	-	100,000
4. รายจ่ายอื่น	152,600	-	-	-	30,000	-	-	-	-	-	-	-	122,600	152,600
1) รายจ่ายอื่น	152,600	-	-	-	30,000	-	-	-	-	-	-	-	122,600	152,600
- ค่าใช้จ่ายเพื่อพัฒนาองค์กร	30,000	-	-	-	30,000	-	-	-	-	-	-	-	-	30,000
- งบสำรองจ่าย	122,600	-	-	-	-	-	-	-	-	-	-	-	122,600	122,600
สำนักงานคณะกรรมการเกษตรและชีวภาพ	950,700	95,700	87,600	118,700	93,900	38,900	97,700	43,400	110,100	102,400	56,500	82,600	23,200	950,700
1. ค่าจ้างชั่วคราว	138,000	11,500	11,500	11,500	11,500	11,500	11,500	11,500	11,500	11,500	11,500	11,500	11,500	138,000
1) ค่าจ้างชั่วคราว	138,000	11,500	11,500	11,500	11,500	11,500	11,500	11,500	11,500	11,500	11,500	11,500	11,500	138,000
- ค่าจ้างชั่วคราว	138,000	11,500	11,500	11,500	11,500	11,500	11,500	11,500	11,500	11,500	11,500	11,500	11,500	138,000
2. ค่าตอบแทนใช้สอยและวัสดุ	569,500	63,500	61,100	88,200	53,200	17,400	73,500	17,400	58,700	49,200	35,300	50,000	2,000	569,500
1) ค่าตอบแทน	47,200	1,900	-	1,900	-	1,900	18,000	1,900	-	1,900	-	19,700	-	47,200
- ค่าเบี้ยประชุม	11,200	1,900	-	1,900	-	1,900	-	1,900	-	1,900	-	1,700	-	11,200
- ค่าตอบแทนผลงานตีพิมพ์เผยแพร่	35,000	-	-	-	-	-	17,000	-	-	-	-	18,000	-	35,000
- ค่าตอบแทนปฏิบัติงานนอกเวลา	1,000	-	-	-	-	-	1,000	-	-	-	-	-	-	1,000
2) ค่าใช้สอย	152,300	15,800	20,800	20,800	14,800	10,500	15,500	10,500	12,500	10,500	10,300	10,300	-	152,300
- ค่าใช้จ่ายเดินทางไปปฏิบัติงาน	129,000	15,000	20,000	15,000	14,000	10,000	10,000	10,000	5,000	10,000	10,000	10,000	-	129,000
- ค่ารับรองและพิธีการ	6,300	800	800	800	800	500	500	500	500	500	300	300	-	6,300
- ค่าซ่อมแซมบำรุงรักษาทรัพย์สิน	15,000	-	-	5,000	-	-	5,000	-	5,000	-	-	-	-	15,000
- ค่าตรวจสอบสุขภาพประจำปี	2,000	-	-	-	-	-	-	-	2,000	-	-	-	-	2,000



รายงานแผนการใช้จ่ายงบประมาณ จากงบประมาณเงินรายได้ ประจำปีงบประมาณ พ.ศ. 2565 (รายเดือน)
มหาวิทยาลัยทักษิณ

แผนงาน ผลผลิต กิจกรรม หน่วยงาน รายการ	งบประมาณ จัดสรร	แผนการใช้จ่าย											รวม	
		ต.ค.	พ.ย.	ธ.ค.	ม.ค.	ก.พ.	มี.ค.	เม.ย.	พ.ค.	มิ.ย.	ก.ค.	ส.ค.		ก.ย.
3) ค่าวัสดุ	370,000	45,800	40,300	65,500	38,400	5,000	40,000	5,000	46,200	36,800	25,000	20,000	2,000	370,000
- วัสดุสำนักงาน	70,000	5,000	5,000	5,000	5,000	5,000	10,000	5,000	10,000	10,000	5,000	5,000	-	70,000
- วัสดุการศึกษา	300,000	40,800	35,300	60,500	33,400	-	30,000	-	36,200	26,800	20,000	15,000	2,000	300,000
3. ค่าสาธารณูปโภค	57,400	4,700	5,000	4,700	4,700	5,000	4,700	4,700	4,900	4,700	4,700	4,900	4,700	57,400
1) ค่าสาธารณูปโภค	57,400	4,700	5,000	4,700	4,700	5,000	4,700	4,700	4,900	4,700	4,700	4,900	4,700	57,400
- ค่าไปรษณีย์	1,000	-	300	-	-	300	-	-	200	-	-	200	-	1,000
- ค่าโทรศัพท์เคลื่อนที่และคอมพิวเตอร์เน็ต	56,400	4,700	4,700	4,700	4,700	4,700	4,700	4,700	4,700	4,700	4,700	4,700	4,700	56,400
4. เงินอุดหนุน	10,000	-	-	-	-	-	-	-	10,000	-	-	-	-	10,000
1) เงินอุดหนุนทั่วไป	10,000	-	-	-	-	-	-	-	10,000	-	-	-	-	10,000
- ค่าสมาชิกสภาวิชาการอุตสาหกรรม	10,000	-	-	-	-	-	-	-	10,000	-	-	-	-	10,000
5. รายจ่ายอื่น	175,800	16,000	10,000	14,300	24,500	5,000	8,000	9,800	25,000	37,000	5,000	16,200	5,000	175,800
1) รายจ่ายอื่น	175,800	16,000	10,000	14,300	24,500	5,000	8,000	9,800	25,000	37,000	5,000	16,200	5,000	175,800
- โครงการพัฒนาบัณฑิตที่มีทักษะในศตวรรษที่ 21	66,500	1,000	-	5,000	18,500	5,000	8,000	7,000	-	17,000	5,000	-	-	66,500
- โครงการแนะแนวการศึกษาและประชาสัมพันธ์หลักสูตรเชิงรุก	30,000	15,000	10,000	5,000	-	-	-	-	-	-	-	-	-	30,000
- โครงการประชุมผู้ปกครอง	5,000	-	-	-	-	-	-	-	-	5,000	-	-	-	5,000
- โครงการจัดทำแผนปฏิบัติการคณะฯ	10,000	-	-	-	-	-	-	-	10,000	-	-	-	-	10,000
- โครงการมหาวิทยาลัยแห่งสุข	10,000	-	-	-	6,000	-	-	2,800	-	-	-	1,200	-	10,000
- โครงการตามแผนปฏิบัติการ ประจำปีการศึกษา 2564	4,300	-	-	4,300	-	-	-	-	-	-	-	-	-	4,300
- งบสำรองจ่าย	50,000	-	-	-	-	-	-	-	15,000	15,000	-	15,000	5,000	50,000
กิจกรรม : จัดการเรียนการสอนด้านวิทยาศาสตร์และเทคโนโลยีภาคพิเศษ	140,700	-	-	10,000	-	-	20,000	-	-	20,000	-	21,100	69,600	140,700



รายงานแผนการใช้จ่ายงบประมาณ จากงบประมาณเงินรายได้ ประจำปีงบประมาณ พ.ศ. 2565 (รายเดือน)
มหาวิทยาลัยทักษิณ

แผนงาน ผลผลิต กิจกรรม หน่วยงาน รายการ	งบประมาณ จัดสรร	แผนการใช้จ่ายงาน											รวม		
		ต.ค.	พ.ย.	ธ.ค.	ม.ค.	ก.พ.	มี.ค.	เม.ย.	พ.ค.	มิ.ย.	ก.ค.	ส.ค.		ก.ย.	
โครงการจัดการศึกษาภาคพิเศษ วท.ม. เทคโนโลยีสารสนเทศ	69,600	-	-	-	-	-	-	-	-	-	-	-	-	69,600	69,600
1. เงินอุดหนุน	69,600	-	-	-	-	-	-	-	-	-	-	-	-	69,600	69,600
1) เงินอุดหนุนทั่วไป	69,600	-	-	-	-	-	-	-	-	-	-	-	-	69,600	69,600
- งบบริหารจัดการหลักสูตร	69,600	-	-	-	-	-	-	-	-	-	-	-	-	69,600	69,600
โครงการจัดการศึกษาภาคพิเศษ วท.ม. วิทยาศาสตร์ศึกษา	71,100	-	-	10,000	-	-	20,000	-	-	20,000	-	21,100	-	71,100	71,100
1. เงินอุดหนุน	71,100	-	-	10,000	-	-	20,000	-	-	20,000	-	21,100	-	71,100	71,100
1) เงินอุดหนุนทั่วไป	71,100	-	-	10,000	-	-	20,000	-	-	20,000	-	21,100	-	71,100	71,100
- งบบริหารจัดการหลักสูตร	71,100	-	-	10,000	-	-	20,000	-	-	20,000	-	21,100	-	71,100	71,100
กิจกรรม : จัดการเรียนการสอนด้านวิทยาศาสตร์และเทคโนโลยี - โรงเรียนสาธิต	24,869,100	829,100	1,021,500	982,900	1,550,400	1,662,700	1,614,400	1,788,200	1,804,100	1,903,000	3,464,500	3,560,600	4,687,700	24,869,100	24,869,100
โรงเรียนสาธิต มหาวิทยาลัยทักษิณ	24,869,100	829,100	1,021,500	982,900	1,550,400	1,662,700	1,614,400	1,788,200	1,804,100	1,903,000	3,464,500	3,560,600	4,687,700	24,869,100	24,869,100
1. เงินเดือน ค่าจ้างประจำ	3,298,300	272,700	273,900	274,000	275,300	275,300	275,300	275,300	275,300	275,300	275,300	275,300	275,300	3,298,300	3,298,300
1) เงินเดือน	3,298,300	272,700	273,900	274,000	275,300	275,300	275,300	275,300	275,300	275,300	275,300	275,300	275,300	3,298,300	3,298,300
- เงินเดือนและค่าจ้างประจำ	3,171,400	264,200	264,200	264,300	264,300	264,300	264,300	264,300	264,300	264,300	264,300	264,300	264,300	3,171,400	3,171,400
- เงินเลื่อนขั้นประจำปี	126,900	8,500	9,700	9,700	11,000	11,000	11,000	11,000	11,000	11,000	11,000	11,000	11,000	126,900	126,900
2. ค่าจ้างชั่วคราว	492,000	41,000	41,000	41,000	41,000	41,000	41,000	41,000	41,000	41,000	41,000	41,000	41,000	492,000	492,000
1) ค่าจ้างชั่วคราว	492,000	41,000	41,000	41,000	41,000	41,000	41,000	41,000	41,000	41,000	41,000	41,000	41,000	492,000	492,000
- ค่าจ้างชั่วคราว	492,000	41,000	41,000	41,000	41,000	41,000	41,000	41,000	41,000	41,000	41,000	41,000	41,000	492,000	492,000
3. ค่าตอบแทนใช้สอยและวัสดุ	2,893,800	307,600	198,800	315,100	196,300	262,600	258,800	243,600	193,800	282,700	179,800	284,800	169,900	2,893,800	2,893,800
1) ค่าตอบแทน	1,140,800	113,400	68,400	118,400	63,400	113,400	74,400	124,400	75,400	113,400	75,400	125,400	75,400	1,140,800	1,140,800
- เงินประจำตำแหน่งและค่าตอบแทนผู้มีเงินประจำตำแหน่ง	508,800	42,400	42,400	42,400	42,400	42,400	42,400	42,400	42,400	42,400	42,400	42,400	42,400	508,800	508,800



รายงานแผนการใช้จ่ายงบประมาณ จากงบประมาณเงินรายได้ ประจำปีงบประมาณ พ.ศ. 2565 (รายเดือน)
มหาวิทยาลัยทักษิณ

แผนงาน ผลผลิต กิจกรรม หน่วยงาน รายการ	งบประมาณ จัดสรร	แผนการใช้จ่าย											รวม		
		ต.ค.	พ.ย.	ธ.ค.	ม.ค.	ก.พ.	มี.ค.	เม.ย.	พ.ค.	มิ.ย.	ก.ค.	ส.ค.		ก.ย.	
- ค่าครองชีพพนักงาน	252,000	21,000	21,000	21,000	21,000	21,000	21,000	21,000	21,000	21,000	21,000	21,000	21,000	21,000	252,000
- ค่าเบี้ยประชุม	300,000	50,000	-	50,000	-	50,000	-	50,000	-	50,000	-	50,000	-	300,000	
- ค่าตอบแทนวิทยากร	40,000	-	-	-	-	-	6,000	6,000	7,000	-	7,000	7,000	7,000	40,000	
- ค่าตอบแทนปฏิบัติงานนอกเวลา	40,000	-	5,000	5,000	-	-	5,000	5,000	5,000	-	5,000	5,000	5,000	40,000	
2) ค่าใช้สอย	603,000	52,200	37,400	55,700	40,900	57,200	42,400	57,200	56,400	58,300	43,400	58,400	43,500	603,000	
- เงินสมทบประกันสังคมในฐานนายจ้าง	153,000	10,500	10,500	12,000	12,000	13,500	13,500	13,500	13,500	13,500	13,500	13,500	13,500	153,000	
- เงินสมทบกองทุนสำรองเลี้ยงชีพ	107,000	8,900	8,900	8,900	8,900	8,900	8,900	8,900	8,900	8,900	8,900	9,000	9,000	107,000	
- ค่าใช้จ่ายเดินทางไปปฏิบัติงาน	80,000	5,000	5,000	7,000	7,000	7,000	7,000	7,000	7,000	7,000	7,000	7,000	7,000	80,000	
- ค่ารับรองและพิธีการ	89,000	14,800	-	14,800	-	14,800	-	14,800	-	14,900	-	14,900	-	89,000	
- ค่าจ้างเหมาบริการจัดทำเอกสาร	100,000	8,000	8,000	8,000	8,000	8,000	8,000	8,000	8,000	9,000	9,000	9,000	9,000	100,000	
- ค่าเช่าเหมาบริการเครื่องถ่ายเอกสาร	60,000	5,000	5,000	5,000	5,000	5,000	5,000	5,000	5,000	5,000	5,000	5,000	5,000	60,000	
- ค่าตรวจสอบสุขภาพประจำปี	14,000	-	-	-	-	-	-	-	14,000	-	-	-	-	14,000	
3) ค่าวัสดุ	1,150,000	142,000	93,000	141,000	92,000	92,000	142,000	62,000	62,000	111,000	61,000	101,000	51,000	1,150,000	
- วัสดุเชื้อเพลิงและหล่อลื่น	80,000	5,000	6,000	6,000	7,000	7,000	7,000	7,000	7,000	7,000	7,000	7,000	7,000	80,000	
- วัสดุการศึกษา	450,000	100,000	50,000	50,000	50,000	50,000	50,000	20,000	20,000	20,000	20,000	10,000	10,000	450,000	
- วัสดุสำนักงาน	300,000	25,000	25,000	25,000	25,000	25,000	25,000	25,000	25,000	25,000	25,000	25,000	25,000	300,000	
- วัสดุงานบ้านงานครัว	80,000	7,000	7,000	7,000	7,000	7,000	7,000	7,000	7,000	6,000	6,000	6,000	6,000	80,000	
- วัสดุเครื่องแต่งกาย	200,000	-	-	50,000	-	-	50,000	-	-	50,000	-	50,000	-	200,000	
- วัสดุอื่นๆ	40,000	5,000	5,000	3,000	3,000	3,000	3,000	3,000	3,000	3,000	3,000	3,000	3,000	40,000	
4. ค่าสาธารณูปโภค	621,600	51,800	51,800	51,800	51,800	51,800	51,800	51,800	51,800	51,800	51,800	51,800	51,800	621,600	



รายงานแผนการใช้จ่ายงบประมาณ จากงบประมาณเงินรายได้ ประจำปีงบประมาณ พ.ศ. 2565 (รายเดือน)
มหาวิทยาลัยทักษิณ

แผนงาน ผลผลิต กิจกรรม หน่วยงาน รายการ	งบประมาณ จัดสรร	แผนการใช้จ่าย												รวม
		ต.ค.	พ.ย.	ธ.ค.	ม.ค.	ก.พ.	มี.ค.	เม.ย.	พ.ค.	มิ.ย.	ก.ค.	ส.ค.	ก.ย.	
1) ค่าสาธารณูปโภค	621,600	51,800	51,800	51,800	51,800	51,800	51,800	51,800	51,800	51,800	51,800	51,800	51,800	621,600
- ค่าโทรศัพท์ ไปรษณีย์ อินเทอร์เน็ต และอื่นๆ	621,600	51,800	51,800	51,800	51,800	51,800	51,800	51,800	51,800	51,800	51,800	51,800	51,800	621,600
5. เงินอุดหนุน	9,530,000	156,000	456,000	301,000	888,500	939,500	932,500	1,121,500	938,500	948,500	955,500	947,000	945,500	9,530,000
1) เงินอุดหนุนทั่วไป	9,530,000	156,000	456,000	301,000	888,500	939,500	932,500	1,121,500	938,500	948,500	955,500	947,000	945,500	9,530,000
- โครงการพัฒนาระบบสารสนเทศ	250,000	-	-	50,000	50,000	50,000	50,000	50,000	-	-	-	-	-	250,000
- โครงการพัฒนาระบบประกันคุณภาพภายใน	150,000	-	-	-	16,000	16,000	16,000	17,000	17,000	17,000	17,000	17,000	17,000	150,000
- โครงการพัฒนาอาคารสถานที่ แหล่งเรียนรู้ และสิ่งแวดล้อม..	1,600,000	130,000	130,000	130,000	130,000	130,000	130,000	130,000	130,000	140,000	140,000	140,000	140,000	1,600,000
- โครงการพัฒนาหลักสูตรและการจัดการเรียนรู้เทียบเคียงมา..	150,000	-	-	-	16,000	16,000	16,000	17,000	17,000	17,000	17,000	17,000	17,000	150,000
- โครงการส่งเสริมเครือข่ายความร่วมมือทางการศึกษา	100,000	-	-	10,000	10,000	10,000	10,000	10,000	10,000	10,000	10,000	10,000	10,000	100,000
- โครงการชุมชนสัมพันธ์	50,000	-	-	-	5,500	5,500	5,500	5,500	5,500	5,500	5,500	6,000	5,500	50,000
- โครงการยกระดับผลสัมฤทธิ์ทางการเรียน (เป็นเลิศทางวิชา..	150,000	-	-	-	-	-	-	-	30,000	30,000	30,000	30,000	30,000	150,000
- โครงการส่งเสริมการเรียนรู้ ภาษาอังกฤษต่างประเทศ (สื่อสารได..	100,000	8,000	8,000	8,000	8,000	8,000	8,000	8,000	8,000	9,000	9,000	9,000	9,000	100,000
- โครงการส่งเสริมการเรียนรู้ สร้าง พัฒนาวัฒนธรรมการเรี..	700,000	-	-	70,000	70,000	70,000	70,000	70,000	70,000	70,000	70,000	70,000	70,000	700,000
- โครงการเสริมสร้างคุณธรรม จริยธรรม การมีวินัย และคุณล..	100,000	-	-	-	-	17,000	10,000	10,000	17,000	10,000	17,000	10,000	9,000	100,000
- โครงการพัฒนานักเรียนตามจุดเน้นของสถานศึกษา	80,000	-	-	-	-	10,000	10,000	10,000	10,000	10,000	10,000	10,000	10,000	80,000
- โครงการเยาวชนจิตอาสา	40,000	-	-	-	-	-	-	7,000	7,000	7,000	7,000	6,000	6,000	40,000
- โครงการส่งเสริมและพัฒนาสุขภาพอนามัย	70,000	-	-	-	-	9,000	9,000	9,000	9,000	9,000	9,000	8,000	8,000	70,000
- โครงการสืบสานภาษาและวัฒนธรรมท้องถิ่น	50,000	-	-	-	-	-	-	-	10,000	10,000	10,000	10,000	10,000	50,000
- โครงการอนุรักษ์สิ่งแวดล้อม	40,000	-	-	-	-	-	-	-	-	10,000	10,000	10,000	10,000	40,000
- โครงการอาหารนักเรียนประจำหอพัก	4,950,000	-	-	-	550,000	550,000	550,000	550,000	550,000	550,000	550,000	550,000	550,000	4,950,000



รายงานแผนการใช้จ่ายงบประมาณ จากงบประมาณเงินรายได้ ประจำปีงบประมาณ พ.ศ. 2565 (รายเดือน)
มหาวิทยาลัยทักษิณ

แผนงาน ผลผลิต กิจกรรม หน่วยงาน รายการ	งบประมาณ จัดสรร	แผนการใช้จ่าย											รวม	
		ต.ค.	พ.ย.	ธ.ค.	ม.ค.	ก.พ.	มี.ค.	เม.ย.	พ.ค.	มิ.ย.	ก.ค.	ส.ค.		ก.ย.
- โครงการรับนักเรียนใหม่	300,000	-	300,000	-	-	-	-	-	-	-	-	-	-	300,000
- โครงการกีฬาและนันทนาการ เพื่อส่งเสริมสุขภาพนักเรียน	100,000	-	-	-	-	15,000	15,000	15,000	15,000	15,000	10,000	10,000	10,000	100,000
- โครงการพัฒนาศักยภาพของผู้สอนโรงเรียนสาธิตมหาวิทยาลัย..	150,000	-	-	15,000	15,000	15,000	15,000	15,000	15,000	15,000	15,000	15,000	15,000	150,000
- โครงการประชุมทำแผนปฏิบัติการ	120,000	10,000	10,000	10,000	10,000	10,000	10,000	10,000	10,000	10,000	10,000	10,000	10,000	120,000
- งบประมาณสนับสนุนการดำเนินงานวิจัย	100,000	8,000	8,000	8,000	8,000	8,000	8,000	8,000	8,000	9,000	9,000	9,000	9,000	100,000
- เงินอุดหนุนชมรมผู้ปกครอง	180,000	-	-	-	-	-	-	180,000	-	-	-	-	-	180,000
6. รายจ่ายอื่น	8,033,400	-	-	-	97,500	92,500	55,000	55,000	303,700	303,700	1,961,100	1,960,700	3,204,200	8,033,400
1) รายจ่ายอื่น	8,033,400	-	-	-	97,500	92,500	55,000	55,000	303,700	303,700	1,961,100	1,960,700	3,204,200	8,033,400
- ค่าธรรมเนียมการศึกษาถอนคืน	75,000	-	-	-	37,500	37,500	-	-	-	-	-	-	-	75,000
- งบกลาง	2,487,000	-	-	-	-	-	-	-	-	-	829,000	829,000	829,000	2,487,000
- งบสำรองจ่าย	1,243,500	-	-	-	-	-	-	-	-	-	414,500	414,500	414,500	1,243,500
- กองทุนเพื่อการศึกษาของนักเรียน	1,243,500	-	-	-	-	-	-	-	248,700	248,700	248,700	248,700	248,700	1,243,500
- กองทุนพัฒนาบุคลากร	497,400	-	-	-	60,000	55,000	55,000	55,000	55,000	55,000	54,400	54,000	54,000	497,400
- เงินออม	1,243,500	-	-	-	-	-	-	-	-	-	-	-	1,243,500	1,243,500
- เงินสะสม	1,243,500	-	-	-	-	-	-	-	-	-	414,500	414,500	414,500	1,243,500
ผลผลิตที่ 2 : ผู้สำเร็จการศึกษาด้านวิทยาศาสตร์สุขภาพ	7,854,800	811,400	442,100	629,600	1,016,000	781,400	657,000	709,600	553,700	608,600	769,500	487,800	388,100	7,854,800
กิจกรรม : จัดการเรียนการสอนด้านวิทยาศาสตร์สุขภาพ	7,644,600	796,400	427,100	614,600	996,000	761,400	622,000	694,600	538,700	588,600	749,500	477,400	378,300	7,644,600
สำนักงานคณะกรรมการสุขภาพและการกีฬา	5,389,900	251,900	322,600	432,100	523,500	508,900	549,500	447,100	476,200	501,100	582,000	436,900	358,100	5,389,900
1. ค่าจ้างชั่วคราว	990,000	82,500	82,500	82,500	82,500	82,500	82,500	82,500	82,500	82,500	82,500	82,500	82,500	990,000
1) ค่าจ้างชั่วคราว	990,000	82,500	82,500	82,500	82,500	82,500	82,500	82,500	82,500	82,500	82,500	82,500	82,500	990,000



รายงานแผนการใช้จ่ายงบประมาณ จากงบประมาณเงินรายได้ ประจำปีงบประมาณ พ.ศ. 2565 (รายเดือน)
มหาวิทยาลัยทักษิณ

แผนงาน ผลผลิต กิจกรรม หน่วยงาน รายการ	งบประมาณ จัดสรร	แผนการใช้จ่ายงาน												รวม
		ต.ค.	พ.ย.	ธ.ค.	ม.ค.	ก.พ.	มี.ค.	เม.ย.	พ.ค.	มิ.ย.	ก.ค.	ส.ค.	ก.ย.	
- ค่าจ้างชั่วคราว	990,000	82,500	82,500	82,500	82,500	82,500	82,500	82,500	82,500	82,500	82,500	82,500	82,500	990,000
2. ค่าตอบแทนใช้สอยและวัสดุ	1,541,000	66,400	113,100	96,300	138,200	128,100	123,300	156,100	155,400	128,300	149,200	146,100	140,500	1,541,000
1) ค่าตอบแทน	327,000	21,400	29,100	29,100	29,100	29,100	29,100	22,100	21,400	29,100	29,100	29,100	29,300	327,000
- ค่าเบี้ยประชุม	65,000	5,400	5,400	5,400	5,400	5,400	5,400	5,400	5,400	5,400	5,400	5,400	5,600	65,000
- ค่าตอบแทนปฏิบัติงานนอกเวลา	70,000	-	7,700	7,700	7,700	7,700	7,700	700	-	7,700	7,700	7,700	7,700	70,000
- ค่าตอบแทนพิเศษผู้บริหาร	96,000	8,000	8,000	8,000	8,000	8,000	8,000	8,000	8,000	8,000	8,000	8,000	8,000	96,000
- ค่าตอบแทนเงินประจำตำแหน่ง	96,000	8,000	8,000	8,000	8,000	8,000	8,000	8,000	8,000	8,000	8,000	8,000	8,000	96,000
2) ค่าใช้สอย	1,014,000	40,000	79,000	52,200	94,100	74,000	69,200	119,000	119,000	74,200	95,100	97,000	101,200	1,014,000
- ค่าจ้างเหมาบริการ	91,000	10,000	10,000	10,000	10,000	10,000	10,000	10,000	10,000	10,000	1,000	-	-	91,000
- ค่าเช่าเหมาบริการเครื่องถ่ายเอกสาร	204,000	17,000	17,000	17,000	17,000	17,000	17,000	17,000	17,000	17,000	17,000	17,000	17,000	204,000
- ค่ามีเตอร์เครื่องถ่ายเอกสาร	120,000	3,000	5,000	5,000	20,000	20,000	5,000	5,000	5,000	10,000	20,000	12,000	10,000	120,000
- ค่าใช้จ่ายเดินทางไปปฏิบัติงาน	400,000	3,000	3,000	3,000	40,000	20,000	20,000	80,000	80,000	20,000	50,000	61,000	20,000	400,000
- ค่ารับรองและพิธีการ	40,000	3,300	3,300	3,400	3,300	3,300	3,400	3,300	3,300	3,400	3,300	3,300	3,400	40,000
- ค่าซ่อมแซมบำรุงรักษาทรัพย์สิน	40,000	-	-	10,000	-	-	10,000	-	-	10,000	-	-	10,000	40,000
- เงินสมทบประกันสังคมในฐานนายจ้าง	45,000	3,700	3,700	3,800	3,800	3,700	3,800	3,700	3,700	3,800	3,800	3,700	3,800	45,000
- ค่าบำรุงรักษาสิทธิ์	74,000	-	37,000	-	-	-	-	-	-	-	-	-	37,000	74,000
3) ค่าวัสดุ	200,000	5,000	5,000	15,000	15,000	25,000	25,000	15,000	15,000	25,000	25,000	20,000	10,000	200,000
- ค่าวัสดุ	200,000	5,000	5,000	15,000	15,000	25,000	25,000	15,000	15,000	25,000	25,000	20,000	10,000	200,000
3. ค่าสาธารณูปโภค	100,000	8,300	8,300	8,300	8,300	8,300	8,500	8,500	8,300	8,300	8,300	8,300	8,300	100,000
1) ค่าสาธารณูปโภค	100,000	8,300	8,300	8,300	8,300	8,300	8,500	8,500	8,300	8,300	8,300	8,300	8,300	100,000



รายงานแผนการใช้จ่ายงบประมาณ จากงบประมาณเงินรายได้ ประจำปีงบประมาณ พ.ศ. 2565 (รายเดือน)
มหาวิทยาลัยทักษิณ

แผนงาน ผลผลิต กิจกรรม หน่วยงาน รายการ	งบประมาณ จัดสรร	แผนการใช้จ่ายงาน												รวม
		ต.ค.	พ.ย.	ธ.ค.	ม.ค.	ก.พ.	มี.ค.	เม.ย.	พ.ค.	มิ.ย.	ก.ค.	ส.ค.	ก.ย.	
- ค่าไปรษณีย์ โทรศัพท์ และอื่น ๆ	100,000	8,300	8,300	8,300	8,300	8,300	8,500	8,500	8,300	8,300	8,300	8,300	8,300	100,000
4. ค่าครุภัณฑ์ ที่ดินและสิ่งก่อสร้าง	15,000	-	-	-	15,000	-	-	-	-	-	-	-	-	15,000
1) ครุภัณฑ์	15,000	-	-	-	15,000	-	-	-	-	-	-	-	-	15,000
- ครุภัณฑ์ที่มีราคาต่อหน่วย ต่ำกว่า 1 ล้านบาท	15,000	-	-	-	15,000	-	-	-	-	-	-	-	-	15,000
5. เงินอุดหนุน	193,300	3,100	12,700	-	59,500	10,000	48,000	20,000	-	-	40,000	-	-	193,300
1) เงินอุดหนุนทั่วไป	193,300	3,100	12,700	-	59,500	10,000	48,000	20,000	-	-	40,000	-	-	193,300
- ค่าสมาชิกสมาคมวิชาชีพ	40,000	-	-	-	-	-	-	-	-	-	40,000	-	-	40,000
- โครงการวิจัยชุมชน	10,000	-	-	-	-	10,000	-	-	-	-	-	-	-	10,000
- โครงการฝึกซ้อมดับเพลิงขั้นต้น (ชั้นปีที่3)	45,000	-	-	-	45,000	-	-	-	-	-	-	-	-	45,000
- โครงการอบรมความปลอดภัยในการทำงานที่อับอากาศ (ชั้นปีท..	14,500	-	-	-	14,500	-	-	-	-	-	-	-	-	14,500
- โครงการศึกษาดูงานด้านความปลอดภัย อาชีวอนามัยและสิ่งแ..	45,000	-	-	-	-	-	45,000	-	-	-	-	-	-	45,000
- โครงการฝึกซ้อมแผนระงับเหตุเพลิงไหม้ สารเคมีรั่วไหลแล..	3,000	-	-	-	-	-	3,000	-	-	-	-	-	-	3,000
- โครงการฝึกปฏิบัติทางด้านอุตสาหกรรมและความปลอดภัย	20,000	-	-	-	-	-	-	20,000	-	-	-	-	-	20,000
- โครงการศึกษาดูงานระบบบริการสาธารณสุข	3,100	-	3,100	-	-	-	-	-	-	-	-	-	-	3,100
- โครงการฝึกปฏิบัติการพัฒนาสุขภาพชุมชนและการวิจัยทางสา..	6,400	-	6,400	-	-	-	-	-	-	-	-	-	-	6,400
- โครงการศึกษาดูงานระบบบริการสุขภาพระดับปฐมภูมิ	3,100	3,100	-	-	-	-	-	-	-	-	-	-	-	3,100
- โครงการเสริมประสบการณ์ด้านการสัมมนาในงานสาธารณสุข	3,200	-	3,200	-	-	-	-	-	-	-	-	-	-	3,200
6. รายจ่ายอื่น	2,550,600	91,600	106,000	245,000	220,000	280,000	287,200	180,000	230,000	282,000	302,000	200,000	126,800	2,550,600
1) รายจ่ายอื่น	2,550,600	91,600	106,000	245,000	220,000	280,000	287,200	180,000	230,000	282,000	302,000	200,000	126,800	2,550,600
- โครงการพัฒนาและสนับสนุนการวิจัย	103,200	1,000	1,000	5,000	10,000	10,000	12,200	10,000	10,000	12,000	12,000	10,000	10,000	103,200



รายงานแผนการใช้จ่ายงบประมาณ จากงบประมาณเงินรายได้ ประจำปีงบประมาณ พ.ศ. 2565 (รายเดือน)
มหาวิทยาลัยทักษิณ

แผนงาน ผลผลิต กิจกรรม หน่วยงาน รายการ	งบประมาณ จัดสรร	แผนการใช้งาน											รวม	
		ต.ค.	พ.ย.	ธ.ค.	ม.ค.	ก.พ.	มี.ค.	เม.ย.	พ.ค.	มิ.ย.	ก.ค.	ส.ค.		ก.ย.
- โครงการสนับสนุนการจัดการเรียนการสอนและการพัฒนานิสิต	1,056,800	50,000	50,000	100,000	100,000	150,000	100,000	50,000	50,000	100,000	150,000	100,000	56,800	1,056,800
- โครงการพัฒนาตามยุทธศาสตร์คณะฯ	516,200	16,200	30,000	50,000	50,000	60,000	60,000	60,000	60,000	60,000	30,000	30,000	10,000	516,200
- ค่าใช้จ่ายเดินทางไปปฏิบัติงานต่างประเทศ	100,000	5,000	5,000	5,000	10,000	10,000	15,000	10,000	10,000	10,000	10,000	10,000	-	100,000
- งบสำรองจ่าย	774,400	19,400	20,000	85,000	50,000	50,000	100,000	50,000	100,000	100,000	100,000	50,000	50,000	774,400
สำนักงานคณะกรรมการศาสตร์	2,254,700	544,500	104,500	182,500	472,500	252,500	72,500	247,500	62,500	87,500	167,500	40,500	20,200	2,254,700
1. ค่าตอบแทนใช้สอยและวัสดุ	1,692,700	253,500	98,500	176,500	281,500	246,500	66,500	221,500	56,500	81,500	161,500	34,500	14,200	1,692,700
1) ค่าตอบแทน	254,700	12,500	27,500	57,500	32,500	27,500	17,500	12,500	7,500	32,500	12,500	12,500	2,200	254,700
- ค่าตอบแทนปฏิบัติงานนอกเวลา	40,000	5,000	5,000	5,000	5,000	5,000	5,000	5,000	5,000	-	-	-	-	40,000
- ค่าตอบแทนพยาบาลที่เลี้ยง	120,000	-	20,000	30,000	20,000	20,000	-	-	-	10,000	10,000	10,000	-	120,000
- ค่าสอนพิเศษ	50,000	-	-	20,000	-	-	10,000	-	-	20,000	-	-	-	50,000
- ค่าตอบแทนวิทยากร	15,000	5,000	-	-	5,000	-	-	5,000	-	-	-	-	-	15,000
- ค่าเบี้ยประชุม	29,700	2,500	2,500	2,500	2,500	2,500	2,500	2,500	2,500	2,500	2,500	2,500	2,200	29,700
2) ค่าใช้สอย	518,000	104,000	24,000	24,000	204,000	24,000	14,000	74,000	14,000	14,000	14,000	4,000	4,000	518,000
- ค่าของที่ระลึก	50,000	30,000	-	-	10,000	-	-	10,000	-	-	-	-	-	50,000
- ค่าจ้างเหมาบริการ	50,000	10,000	10,000	10,000	10,000	10,000	-	-	-	-	-	-	-	50,000
- ค่ารับรองและพิธีการ	100,000	10,000	10,000	10,000	10,000	10,000	10,000	10,000	10,000	10,000	10,000	-	-	100,000
- ค่าใช้จ่ายเดินทางไปปฏิบัติงาน	150,000	50,000	-	-	50,000	-	-	50,000	-	-	-	-	-	150,000
- ค่าเช่าเหมาบริการเครื่องถ่ายเอกสาร	48,000	4,000	4,000	4,000	4,000	4,000	4,000	4,000	4,000	4,000	4,000	4,000	4,000	48,000
- ค่าธรรมเนียมรับรองสถาบัน	70,000	-	-	-	70,000	-	-	-	-	-	-	-	-	70,000
- ค่าธรรมเนียมตรวจเยี่ยมสถาบัน	50,000	-	-	-	50,000	-	-	-	-	-	-	-	-	50,000



รายงานแผนการใช้จ่ายงบประมาณ จากงบประมาณเงินรายได้ ประจำปีงบประมาณ พ.ศ. 2565 (รายเดือน)
มหาวิทยาลัยทักษิณ

แผนงาน ผลผลิต กิจกรรม หน่วยงาน รายการ	งบประมาณ จัดสรร	แผนการใช้งาน											รวม	
		ต.ค.	พ.ย.	ธ.ค.	ม.ค.	ก.พ.	มี.ค.	เม.ย.	พ.ค.	มิ.ย.	ก.ค.	ส.ค.		ก.ย.
3) ค่าวัสดุ	920,000	137,000	47,000	95,000	45,000	195,000	35,000	135,000	35,000	35,000	135,000	18,000	8,000	920,000
- วัสดุสำนักงาน	100,000	10,000	10,000	8,000	8,000	8,000	8,000	8,000	8,000	8,000	8,000	8,000	8,000	100,000
- วัสดุไฟฟ้าและวิทยุ	20,000	2,000	2,000	2,000	2,000	2,000	2,000	2,000	2,000	2,000	2,000	-	-	20,000
- วัสดุงานบ้านงานครัว	20,000	2,000	2,000	2,000	2,000	2,000	2,000	2,000	2,000	2,000	2,000	-	-	20,000
- วัสดุคอมพิวเตอร์	40,000	4,000	4,000	4,000	4,000	4,000	4,000	4,000	4,000	4,000	4,000	-	-	40,000
- วัสดุวิทยาศาสตร์และทางการแพทย์	500,000	100,000	-	50,000	-	150,000	-	100,000	-	-	100,000	-	-	500,000
- วัสดุโฆษณาและเผยแพร่	40,000	4,000	4,000	4,000	4,000	4,000	4,000	4,000	4,000	4,000	4,000	-	-	40,000
- วัสดุเชื้อเพลิงและหล่อลื่น	150,000	5,000	15,000	15,000	15,000	15,000	15,000	15,000	15,000	15,000	15,000	10,000	-	150,000
- วัสดุทางการศึกษา	50,000	10,000	10,000	10,000	10,000	10,000	-	-	-	-	-	-	-	50,000
2. ค่าสาธารณูปโภค	72,000	6,000	6,000	6,000	6,000	6,000	6,000	6,000	6,000	6,000	6,000	6,000	6,000	72,000
1) ค่าสาธารณูปโภค	72,000	6,000	6,000	6,000	6,000	6,000	6,000	6,000	6,000	6,000	6,000	6,000	6,000	72,000
- ค่าโทรศัพท์เคลื่อนที่พร้อมค่าบริการอินเทอร์เน็ต และอ..	72,000	6,000	6,000	6,000	6,000	6,000	6,000	6,000	6,000	6,000	6,000	6,000	6,000	72,000
3. เงินอุดหนุน	150,000	80,000	-	-	70,000	-	-	-	-	-	-	-	-	150,000
1) เงินอุดหนุนทั่วไป	150,000	80,000	-	-	70,000	-	-	-	-	-	-	-	-	150,000
- เงินอุดหนุนการจัดการเรียนการสอน	100,000	50,000	-	-	50,000	-	-	-	-	-	-	-	-	100,000
- เงินอุดหนุนการเตรียมความพร้อมการรับรองสถาบันจากวิชาชีพ..	50,000	30,000	-	-	20,000	-	-	-	-	-	-	-	-	50,000
4. รายจ่ายอื่น	340,000	205,000	-	-	115,000	-	-	20,000	-	-	-	-	-	340,000
1) รายจ่ายอื่น	340,000	205,000	-	-	115,000	-	-	20,000	-	-	-	-	-	340,000
- โครงการสนับสนุนการวิจัย นวัตกรรม และบริการวิชาการ	60,000	20,000	-	-	20,000	-	-	20,000	-	-	-	-	-	60,000
- โครงการเพื่อการพัฒนาองค์กร	50,000	50,000	-	-	-	-	-	-	-	-	-	-	-	50,000



รายงานแผนการใช้จ่ายงบประมาณ จากงบประมาณเงินรายได้ ประจำปีงบประมาณ พ.ศ. 2565 (รายเดือน)
มหาวิทยาลัยทักษิณ

แผนงาน ผลผลิต กิจกรรม หน่วยงาน รายการ	งบประมาณ จัดสรร	แผนการใช้จ่ายงาน												รวม	
		ต.ค.	พ.ย.	ธ.ค.	ม.ค.	ก.พ.	มี.ค.	เม.ย.	พ.ค.	มิ.ย.	ก.ค.	ส.ค.	ก.ย.		
- โครงการเตรียมความพร้อมเข้าสู่วิชาชีพ	100,000	50,000	-	-	50,000	-	-	-	-	-	-	-	-	-	100,000
- โครงการเตรียมความพร้อมเพื่อสอบใบประกอบวิชาชีพ	20,000	20,000	-	-	-	-	-	-	-	-	-	-	-	-	20,000
- โครงการพัฒนานิสิตด้านวิชาชีพ	30,000	20,000	-	-	10,000	-	-	-	-	-	-	-	-	-	30,000
- โครงการส่งเสริมศิลปวัฒนธรรม	5,000	5,000	-	-	-	-	-	-	-	-	-	-	-	-	5,000
- งบสำรองจ่าย	75,000	40,000	-	-	35,000	-	-	-	-	-	-	-	-	-	75,000
กิจกรรม : จัดการเรียนการสอนด้านวิทยาศาสตร์สุขภาพภาคพิเศษ	210,200	15,000	15,000	15,000	20,000	20,000	35,000	15,000	15,000	20,000	20,000	10,400	9,800	210,200	
การจัดการศึกษาภาคพิเศษสาขา ส.ม. สาธารณสุขศาสตร์	210,200	15,000	15,000	15,000	20,000	20,000	35,000	15,000	15,000	20,000	20,000	10,400	9,800	210,200	
1. เงินอุดหนุน	190,200	15,000	15,000	15,000	20,000	20,000	15,000	15,000	15,000	20,000	20,000	10,400	9,800	190,200	
1) เงินอุดหนุนทั่วไป	190,200	15,000	15,000	15,000	20,000	20,000	15,000	15,000	15,000	20,000	20,000	10,400	9,800	190,200	
- การจัดการศึกษาภาคพิเศษ ส.ม.สาธารณสุขศาสตร์	190,200	15,000	15,000	15,000	20,000	20,000	15,000	15,000	15,000	20,000	20,000	10,400	9,800	190,200	
2. ใช้จ่ายอื่น	20,000	-	-	-	-	-	20,000	-	-	-	-	-	-	20,000	
1) ใช้จ่ายอื่น	20,000	-	-	-	-	-	20,000	-	-	-	-	-	-	20,000	
- ค่าใช้จ่ายเดินทางไปปฏิบัติงานต่างประเทศ	20,000	-	-	-	-	-	20,000	-	-	-	-	-	-	20,000	
ผลผลิตที่ 3 : ผู้สำเร็จการศึกษาด้านสังคมศาสตร์	212,168,400	12,305,200	11,615,000	15,894,500	18,854,800	17,214,100	17,471,200	18,540,400	15,287,700	16,651,300	26,416,100	15,790,700	26,127,400	212,168,400	
กิจกรรม : บริหารจัดการทั่วไปด้านสังคมศาสตร์	67,163,400	3,355,900	3,091,900	5,766,300	5,909,600	5,902,700	6,015,300	6,796,900	5,962,300	5,909,200	6,178,200	6,063,400	6,211,700	67,163,400	
ฝ่ายบริหารวิทยาเขตสงขลา	63,886,300	3,126,100	2,826,100	5,456,100	5,647,700	5,697,700	5,697,700	6,412,100	5,704,900	5,723,400	5,773,400	5,723,400	6,097,700	63,886,300	
1. ค่าจ้างชั่วคราว	2,808,000	234,000	234,000	234,000	234,000	234,000	234,000	234,000	234,000	234,000	234,000	234,000	234,000	2,808,000	
1) ค่าจ้างชั่วคราว	2,808,000	234,000	234,000	234,000	234,000	234,000	234,000	234,000	234,000	234,000	234,000	234,000	234,000	2,808,000	
- ค่าจ้างชั่วคราว	2,808,000	234,000	234,000	234,000	234,000	234,000	234,000	234,000	234,000	234,000	234,000	234,000	234,000	2,808,000	
2. ค่าตอบแทนใช้สอยและวัสดุ	32,626,600	2,892,100	2,592,100	2,664,100	2,592,100	2,592,100	2,642,100	3,356,500	2,649,300	2,667,800	2,667,800	2,667,800	2,642,800	32,626,600	



รายงานแผนการใช้จ่ายงบประมาณ จากงบประมาณเงินรายได้ ประจำปีงบประมาณ พ.ศ. 2565 (รายเดือน)
มหาวิทยาลัยทักษิณ

แผนงาน ผลผลิต กิจกรรม หน่วยงาน รายการ	งบประมาณ จัดสรร	แผนการใช้จ่าย											รวม	
		ต.ค.	พ.ย.	ธ.ค.	ม.ค.	ก.พ.	มี.ค.	เม.ย.	พ.ค.	มิ.ย.	ก.ค.	ส.ค.		ก.ย.
1) ค่าตอบแทน	333,800	27,800	27,800	27,800	27,800	27,800	27,800	27,800	27,800	27,800	27,800	27,800	28,000	333,800
- ค่าตอบแทนปฏิบัติงานนอกเวลา	288,000	24,000	24,000	24,000	24,000	24,000	24,000	24,000	24,000	24,000	24,000	24,000	24,000	288,000
- ค่าเบี้ยประชุม	45,800	3,800	3,800	3,800	3,800	3,800	3,800	3,800	3,800	3,800	3,800	3,800	4,000	45,800
2) ค่าใช้สอย	31,194,400	2,795,600	2,495,600	2,495,600	2,495,600	2,495,600	2,545,600	3,260,000	2,526,800	2,526,800	2,526,800	2,526,800	2,503,600	31,194,400
- ค่าจ้างเหมาบริการรักษาความสะอาดและดูแลบริเวณ	20,000,000	1,666,700	1,666,700	1,666,700	1,666,700	1,666,700	1,666,700	1,666,700	1,666,700	1,666,700	1,666,700	1,666,700	1,666,300	20,000,000
- ค่าจ้างเหมาบริการรักษาความปลอดภัย	8,000,000	666,700	666,700	666,700	666,700	666,700	666,700	666,700	666,700	666,700	666,700	666,700	666,300	8,000,000
- ค่าจ้างเหมาบริการกำจัดปลวก	250,000	20,900	20,900	20,900	20,900	20,900	20,900	20,900	20,900	20,900	20,900	20,900	20,100	250,000
- ค่ารับรองและพิธีการ	54,000	4,500	4,500	4,500	4,500	4,500	4,500	4,500	4,500	4,500	4,500	4,500	4,500	54,000
- ค่าธรรมเนียมกำจัดขยะและสิ่งปฏิกูล	240,000	20,000	20,000	20,000	20,000	20,000	20,000	20,000	20,000	20,000	20,000	20,000	20,000	240,000
- ค่าประกันภัยยานพาหนะและ พรบ.	350,000	300,000	-	-	-	-	50,000	-	-	-	-	-	-	350,000
- ค่าใช้จ่ายในการเข้าร่วมกิจกรรมทางศาสนา	30,000	2,500	2,500	2,500	2,500	2,500	2,500	2,500	2,500	2,500	2,500	2,500	2,500	30,000
- ค่าซ่อมแซมบำรุงรักษายานพาหนะ	700,000	60,000	60,000	60,000	60,000	60,000	60,000	60,000	60,000	60,000	60,000	60,000	40,000	700,000
- ค่าคู่มือการศึกษา	250,000	-	-	-	-	-	-	250,000	-	-	-	-	-	250,000
- ค่าอุปกรณ์	500,000	-	-	-	-	-	-	500,000	-	-	-	-	-	500,000
- ค่าใช้จ่ายเดินทางไปปฏิบัติงาน	169,600	-	-	-	-	-	-	14,400	31,200	31,200	31,200	31,200	30,400	169,600
- ค่าเช่าเหมาบริการเครื่องถ่ายเอกสาร	72,000	6,000	6,000	6,000	6,000	6,000	6,000	6,000	6,000	6,000	6,000	6,000	6,000	72,000
- ค่าจ้างเหมาบำรุงรักษาระบบสุขาภิบาลและประปา	226,800	18,900	18,900	18,900	18,900	18,900	18,900	18,900	18,900	18,900	18,900	18,900	18,900	226,800
- ค่ารับรองสำหรับผู้บริหาร	20,000	1,700	1,700	1,700	1,700	1,700	1,700	1,700	1,700	1,700	1,700	1,700	1,300	20,000
- ค่าจ้างเหมาบริการซักเครื่องนอน	36,000	3,000	3,000	3,000	3,000	3,000	3,000	3,000	3,000	3,000	3,000	3,000	3,000	36,000
- ค่าบำรุงรักษาลิฟท์	296,000	24,700	24,700	24,700	24,700	24,700	24,700	24,700	24,700	24,700	24,700	24,700	24,300	296,000



รายงานแผนการใช้จ่ายงบประมาณ จากงบประมาณเงินรายได้ ประจำปีงบประมาณ พ.ศ. 2565 (รายเดือน)
มหาวิทยาลัยทักษิณ

แผนงาน ผลผลิต กิจกรรม หน่วยงาน รายการ	งบประมาณ จัดสรร	แผนการใช้จ่าย												รวม
		ต.ค.	พ.ย.	ธ.ค.	ม.ค.	ก.พ.	มี.ค.	เม.ย.	พ.ค.	มิ.ย.	ก.ค.	ส.ค.	ก.ย.	
3) ค่าวัสดุ	1,098,400	68,700	68,700	140,700	68,700	68,700	68,700	68,700	94,700	113,200	113,200	113,200	111,200	1,098,400
- วัสดุสำนักงาน	202,400	-	-	-	-	-	-	-	26,000	44,500	44,500	44,500	42,900	202,400
- วัสดุงานบ้านงานครัว	24,000	2,000	2,000	2,000	2,000	2,000	2,000	2,000	2,000	2,000	2,000	2,000	2,000	24,000
- วัสดุเครื่องแต่งกายพนักงานขับรถยนต์	72,000	-	-	72,000	-	-	-	-	-	-	-	-	-	72,000
- วัสดุเชื้อเพลิงและหล่อลื่น	800,000	66,700	66,700	66,700	66,700	66,700	66,700	66,700	66,700	66,700	66,700	66,700	66,300	800,000
3. ค่าสาธารณูปโภค	27,951,700	-	-	2,558,000	2,821,600	2,821,600	2,821,600	2,821,600	2,821,600	2,821,600	2,821,600	2,821,600	2,820,900	27,951,700
1) ค่าสาธารณูปโภค	27,951,700	-	-	2,558,000	2,821,600	2,821,600	2,821,600	2,821,600	2,821,600	2,821,600	2,821,600	2,821,600	2,820,900	27,951,700
- ค่าสาธารณูปโภค(ไฟฟ้า น้ำประปา โทรศัพท์ และค่าบริการ..)	27,951,700	-	-	2,558,000	2,821,600	2,821,600	2,821,600	2,821,600	2,821,600	2,821,600	2,821,600	2,821,600	2,820,900	27,951,700
4. เงินอุดหนุน	450,000	-	-	-	-	25,000	-	-	-	-	25,000	-	400,000	450,000
1) เงินอุดหนุนทั่วไป	450,000	-	-	-	-	25,000	-	-	-	-	25,000	-	400,000	450,000
- โครงการอนุรักษ์พลังงานและการจัดการพลังงานอาคารควบคุม	50,000	-	-	-	-	25,000	-	-	-	-	25,000	-	-	50,000
- โครงการวันคล้ายวันสถาปนามหาวิทยาลัย	400,000	-	-	-	-	-	-	-	-	-	-	-	400,000	400,000
5. รายจ่ายอื่น	50,000	-	-	-	-	25,000	-	-	-	-	25,000	-	-	50,000
1) รายจ่ายอื่น	50,000	-	-	-	-	25,000	-	-	-	-	25,000	-	-	50,000
- ค่าใช้จ่ายเพื่อการพัฒนาองค์กร	50,000	-	-	-	-	25,000	-	-	-	-	25,000	-	-	50,000
ฝ่ายกิจการนิสิตวิทยาเขตสงขลา	2,928,500	190,000	223,000	288,200	219,100	168,000	309,800	345,000	225,000	166,000	355,000	330,200	109,200	2,928,500
1. ค่าตอบแทนใช้สอยและวัสดุ	405,300	31,800	34,800	35,000	55,900	34,800	31,600	41,800	26,800	38,000	41,800	17,000	16,000	405,300
1) ค่าตอบแทน	97,100	5,000	8,000	8,000	9,100	8,000	8,000	5,000	10,000	11,000	10,000	10,000	5,000	97,100
- ค่าเบี้ยประชุมคณะกรรมการวินัยนิสิต	62,100	5,000	5,000	5,000	6,100	5,000	5,000	5,000	5,000	6,000	5,000	5,000	5,000	62,100
- ค่าตอบแทนคณะกรรมการพิจารณาทุนการศึกษาแบบให้เปล่า	35,000	-	3,000	3,000	3,000	3,000	3,000	-	5,000	5,000	5,000	5,000	-	35,000



รายงานแผนการใช้จ่ายงบประมาณ จากงบประมาณเงินรายได้ ประจำปีงบประมาณ พ.ศ. 2565 (รายเดือน)
มหาวิทยาลัยทักษิณ

แผนงาน ผลผลิต กิจกรรม หน่วยงาน รายการ	งบประมาณ จัดสรร	แผนการใช้จ่าย											รวม	
		ต.ค.	พ.ย.	ธ.ค.	ม.ค.	ก.พ.	มี.ค.	เม.ย.	พ.ค.	มิ.ย.	ก.ค.	ส.ค.		ก.ย.
2) ค่าใช้สอย	202,600	16,800	16,800	17,000	36,800	16,800	13,600	16,800	6,800	22,000	21,800	6,400	11,000	202,600
- ค่ารับรองและพิธีการ	9,000	800	800	1,000	800	800	1,000	800	800	1,000	800	400	-	9,000
- ค่าเช่าเหมาบริการเครื่องถ่ายเอกสาร	72,000	6,000	6,000	6,000	6,000	6,000	6,000	6,000	6,000	6,000	6,000	6,000	6,000	72,000
- ค่าใช้จ่ายเดินทางไปปฏิบัติงาน	121,600	10,000	10,000	10,000	30,000	10,000	6,600	10,000	-	15,000	15,000	-	5,000	121,600
3) ค่าวัสดุ	105,600	10,000	10,000	10,000	10,000	10,000	10,000	20,000	10,000	5,000	10,000	600	-	105,600
- วัสดุสำนักงาน	105,600	10,000	10,000	10,000	10,000	10,000	10,000	20,000	10,000	5,000	10,000	600	-	105,600
2. ค่าสาธารณูปโภค	38,400	3,200	3,200	3,200	3,200	3,200	3,200	3,200	3,200	3,200	3,200	3,200	3,200	38,400
1) ค่าสาธารณูปโภค	38,400	3,200	3,200	3,200	3,200	3,200	3,200	3,200	3,200	3,200	3,200	3,200	3,200	38,400
- ค่าโทรศัพท์เคลื่อนที่พร้อมค่าบริการอินเทอร์เน็ต	38,400	3,200	3,200	3,200	3,200	3,200	3,200	3,200	3,200	3,200	3,200	3,200	3,200	38,400
3. เงินอุดหนุน	2,434,800	155,000	185,000	220,000	160,000	130,000	265,000	300,000	195,000	124,800	310,000	300,000	90,000	2,434,800
1) เงินอุดหนุนทั่วไป	2,434,800	155,000	185,000	220,000	160,000	130,000	265,000	300,000	195,000	124,800	310,000	300,000	90,000	2,434,800
- โครงการปฐมนิเทศและปัจฉิมนิเทศ	400,000	-	-	-	-	-	100,000	100,000	-	-	100,000	100,000	-	400,000
- โครงการพัฒนานิสิต	400,000	-	35,000	50,000	10,000	30,000	50,000	50,000	25,000	50,000	50,000	50,000	-	400,000
- ค่าใช้จ่ายการดำเนินการหลักสูตรพัฒนานิสิตนอกชั้นเรียน	680,000	55,000	50,000	70,000	50,000	50,000	65,000	50,000	70,000	70,000	60,000	50,000	40,000	680,000
- กองทุนหอพัก	954,800	100,000	100,000	100,000	100,000	50,000	50,000	100,000	100,000	4,800	100,000	100,000	50,000	954,800
4. รายจ่ายอื่น	50,000	-	-	30,000	-	-	10,000	-	-	-	-	10,000	-	50,000
1) รายจ่ายอื่น	50,000	-	-	30,000	-	-	10,000	-	-	-	-	10,000	-	50,000
- ค่าใช้จ่ายเพื่อการพัฒนาองค์กร	50,000	-	-	30,000	-	-	10,000	-	-	-	-	10,000	-	50,000
สถาบันปฏิบัติการชุมชนเพื่อการศึกษาแบบบูรณาการ	348,600	39,800	42,800	22,000	42,800	37,000	7,800	39,800	32,400	19,800	49,800	9,800	4,800	348,600
1. ค่าตอบแทนใช้สอยและวัสดุ	271,000	35,000	18,000	17,200	38,000	32,200	3,000	35,000	27,600	15,000	45,000	5,000	-	271,000



รายงานแผนการใช้จ่ายงบประมาณ จากงบประมาณเงินรายได้ ประจำปีงบประมาณ พ.ศ. 2565 (รายเดือน)
มหาวิทยาลัยทักษิณ

แผนงาน ผลผลิต กิจกรรม หน่วยงาน รายการ	งบประมาณ จัดสรร	แผนการใช้จ่ายงาน											รวม	
		ต.ค.	พ.ย.	ธ.ค.	ม.ค.	ก.พ.	มี.ค.	เม.ย.	พ.ค.	มิ.ย.	ก.ค.	ส.ค.		ก.ย.
1) ค่าใช้สอย	208,800	35,000	8,000	15,000	38,000	12,200	3,000	35,000	7,600	15,000	35,000	5,000	-	208,800
- ค่าใช้จ่ายเดินทางไปปฏิบัติงาน	147,200	30,000	-	10,000	30,000	7,200	-	30,000	-	10,000	30,000	-	-	147,200
- ค่าเบี้ยประชุม	50,000	5,000	5,000	5,000	5,000	5,000	-	5,000	5,000	5,000	5,000	5,000	-	50,000
- ค่ารับรองและพิธีการ	11,600	-	3,000	-	3,000	-	3,000	-	2,600	-	-	-	-	11,600
2) ค่าวัสดุ	62,200	-	10,000	2,200	-	20,000	-	-	20,000	-	10,000	-	-	62,200
- วัสดุสำนักงาน	62,200	-	10,000	2,200	-	20,000	-	-	20,000	-	10,000	-	-	62,200
2. ค่าสาธารณูปโภค	57,600	4,800	4,800	4,800	4,800	4,800	4,800	4,800	4,800	4,800	4,800	4,800	4,800	57,600
1) ค่าสาธารณูปโภค	57,600	4,800	4,800	4,800	4,800	4,800	4,800	4,800	4,800	4,800	4,800	4,800	4,800	57,600
- ค่าโทรศัพท์เคลื่อนที่และค่าบริการอินเทอร์เน็ต	57,600	4,800	4,800	4,800	4,800	4,800	4,800	4,800	4,800	4,800	4,800	4,800	4,800	57,600
3. รายจ่ายอื่น	20,000	-	20,000	-	-	-	-	-	-	-	-	-	-	20,000
1) รายจ่ายอื่น	20,000	-	20,000	-	-	-	-	-	-	-	-	-	-	20,000
- ค่าใช้จ่ายเพื่อการพัฒนางาน	20,000	-	20,000	-	-	-	-	-	-	-	-	-	-	20,000
กิจกรรม : สนับสนุนการเรียนการสอนด้านสังคมศาสตร์	5,615,000	285,600	227,100	334,200	275,600	530,500	291,100	1,573,100	365,900	881,600	288,600	328,100	233,600	5,615,000
สำนักคอมพิวเตอร์ (สงขลา)	3,670,500	74,500	110,500	142,500	137,500	327,500	136,500	1,419,500	143,500	753,500	143,000	206,500	75,500	3,670,500
1. ค่าจ้างชั่วคราว	414,000	34,500	34,500	34,500	34,500	34,500	34,500	34,500	34,500	34,500	34,500	34,500	34,500	414,000
1) ค่าจ้างชั่วคราว	414,000	34,500	34,500	34,500	34,500	34,500	34,500	34,500	34,500	34,500	34,500	34,500	34,500	414,000
- ค่าจ้างชั่วคราว	414,000	34,500	34,500	34,500	34,500	34,500	34,500	34,500	34,500	34,500	34,500	34,500	34,500	414,000
2. ค่าตอบแทนใช้สอยและวัสดุ	2,519,500	27,000	43,000	75,000	60,000	260,000	69,000	1,361,000	75,000	365,000	74,500	73,000	37,000	2,519,500
1) ค่าตอบแทน	217,000	15,000	15,000	18,000	15,000	15,000	20,000	18,000	20,000	20,000	21,000	20,000	20,000	217,000
- ค่าตอบแทนปฏิบัติงานนอกเวลา	209,000	15,000	15,000	15,000	15,000	15,000	20,000	15,000	20,000	20,000	19,000	20,000	20,000	209,000



รายงานแผนการใช้จ่ายงบประมาณ จากงบประมาณเงินรายได้ ประจำปีงบประมาณ พ.ศ. 2565 (รายเดือน)
มหาวิทยาลัยทักษิณ

แผนงาน ผลผลิต กิจกรรม หน่วยงาน รายการ	งบประมาณ จัดสรร	แผนการใช้จ่ายงาน												รวม
		ต.ค.	พ.ย.	ธ.ค.	ม.ค.	ก.พ.	มี.ค.	เม.ย.	พ.ค.	มิ.ย.	ก.ค.	ส.ค.	ก.ย.	
- ค่าเบี้ยประชุมคณะกรรมการประจำสำนักคอมพิวเตอร์	8,000	-	-	3,000	-	-	-	3,000	-	-	2,000	-	-	8,000
2) ค่าใช้สอย	335,000	5,000	18,000	38,000	30,000	38,000	24,000	40,000	28,000	38,000	30,000	38,000	8,000	335,000
- ค่ารับรองและพิธีการ	100,000	5,000	8,000	8,000	10,000	8,000	9,000	10,000	8,000	8,000	10,000	8,000	8,000	100,000
- ค่าใช้จ่ายเดินทางไปราชการ อบรมสัมมนา (โครงการพัฒนาศัก..	150,000	-	-	30,000	-	30,000	-	30,000	-	30,000	-	30,000	-	150,000
- ค่าจ้างเหมาซ่อมแซมและบำรุงรักษา	85,000	-	10,000	-	20,000	-	15,000	-	20,000	-	20,000	-	-	85,000
3) ค่าวัสดุ	1,967,500	7,000	10,000	19,000	15,000	207,000	25,000	1,303,000	27,000	307,000	23,500	15,000	9,000	1,967,500
- วัสดุสำนักงาน	82,500	5,000	10,000	5,000	10,000	5,000	10,000	3,000	10,000	5,000	9,500	5,000	5,000	82,500
- วัสดุคอมพิวเตอร์	1,850,000	-	-	5,000	5,000	200,000	10,000	1,300,000	10,000	300,000	10,000	10,000	-	1,850,000
- วัสดุเชื้อเพลิงและหล่อลื่น	10,000	-	-	3,000	-	-	3,000	-	-	2,000	-	-	2,000	10,000
- วัสดุงานบ้านงานครัว	5,000	-	-	2,000	-	-	-	-	3,000	-	-	-	-	5,000
- วัสดุไฟฟ้าและวิทยุ	10,000	-	-	2,000	-	-	2,000	-	2,000	-	2,000	-	2,000	10,000
- วัสดุโฆษณาและเผยแพร่	10,000	2,000	-	2,000	-	2,000	-	-	2,000	-	2,000	-	-	10,000
3. ค่าสาธารณูปโภค	42,000	3,000	3,000	3,000	3,000	3,000	3,000	4,000	4,000	4,000	4,000	4,000	4,000	42,000
1) ค่าสาธารณูปโภค	42,000	3,000	3,000	3,000	3,000	3,000	3,000	4,000	4,000	4,000	4,000	4,000	4,000	42,000
- ค่าโทรศัพท์เคลื่อนที่พร้อมค่าบริการอินเทอร์เน็ต	42,000	3,000	3,000	3,000	3,000	3,000	3,000	4,000	4,000	4,000	4,000	4,000	4,000	42,000
4. รายจ่ายอื่น	695,000	10,000	30,000	30,000	40,000	30,000	30,000	20,000	30,000	350,000	30,000	95,000	-	695,000
1) รายจ่ายอื่น	695,000	10,000	30,000	30,000	40,000	30,000	30,000	20,000	30,000	350,000	30,000	95,000	-	695,000
- โครงการบริหารจัดการสำนักคอมพิวเตอร์ วิทยาเขตสงขลา	300,000	10,000	30,000	30,000	40,000	30,000	30,000	20,000	30,000	30,000	30,000	20,000	-	300,000
- โครงการศึกษาดูงานด้านเทคโนโลยีสารสนเทศ (ICT)	300,000	-	-	-	-	-	-	-	-	300,000	-	-	-	300,000
- งบสำรองจ่าย	95,000	-	-	-	-	-	-	-	-	20,000	-	75,000	-	95,000



รายงานแผนการใช้จ่ายงบประมาณ จากงบประมาณเงินรายได้ ประจำปีงบประมาณ พ.ศ. 2565 (รายเดือน)
มหาวิทยาลัยทักษิณ

แผนงาน ผลผลิต กิจกรรม หน่วยงาน รายการ	งบประมาณ จัดสรร	แผนการใช้จ่าย											รวม	
		ต.ค.	พ.ย.	ธ.ค.	ม.ค.	ก.พ.	มี.ค.	เม.ย.	พ.ค.	มิ.ย.	ก.ค.	ส.ค.		ก.ย.
สำนักหอสมุด (สงขลา)	1,944,500	211,100	116,600	191,700	138,100	203,000	154,600	153,600	222,400	128,100	145,600	121,600	158,100	1,944,500
1. ค่าจ้างชั่วคราว	1,104,000	92,000	92,000	92,000	92,000	92,000	92,000	92,000	92,000	92,000	92,000	92,000	92,000	1,104,000
1) ค่าจ้างชั่วคราว	1,104,000	92,000	92,000	92,000	92,000	92,000	92,000	92,000	92,000	92,000	92,000	92,000	92,000	1,104,000
- ค่าจ้างชั่วคราว	1,104,000	92,000	92,000	92,000	92,000	92,000	92,000	92,000	92,000	92,000	92,000	92,000	92,000	1,104,000
2. ค่าตอบแทนใช้สอยและวัสดุ	533,500	115,600	21,100	36,200	42,600	57,500	34,100	43,100	31,900	32,600	50,100	26,100	42,600	533,500
1) ค่าตอบแทน	70,000	5,000	3,500	4,000	9,000	5,500	5,500	9,500	-	5,000	11,000	6,000	6,000	70,000
- ค่าเบี้ยประชุม	20,000	5,000	-	-	5,000	-	-	5,000	-	-	5,000	-	-	20,000
- ค่าตอบแทนปฏิบัติงานนอกเวลา	50,000	-	3,500	4,000	4,000	5,500	5,500	4,500	-	5,000	6,000	6,000	6,000	50,000
2) ค่าใช้สอย	199,200	80,600	4,600	9,600	14,600	18,100	13,600	6,600	14,600	9,600	12,600	10,100	4,600	199,200
- ค่าตรวจสอบสุขภาพประจำปี	10,000	-	-	-	-	10,000	-	-	-	-	-	-	-	10,000
- ค่ารับรองและพิธีการ	8,000	-	-	-	-	2,500	-	2,000	-	2,000	-	1,500	-	8,000
- เงินสมทบประกันสังคมในฐานนายจ้าง	55,200	4,600	4,600	4,600	4,600	4,600	4,600	4,600	4,600	4,600	4,600	4,600	4,600	55,200
- ค่าซ่อมแซมครุภัณฑ์	22,000	2,000	-	5,000	-	1,000	4,000	-	2,000	3,000	1,000	4,000	-	22,000
- ค่าใช้จ่ายเดินทางไปปฏิบัติงาน	30,000	-	-	-	10,000	-	5,000	-	8,000	-	7,000	-	-	30,000
- ค่าบำรุงรักษาลิฟท์	74,000	74,000	-	-	-	-	-	-	-	-	-	-	-	74,000
3) ค่าวัสดุ	264,300	30,000	13,000	22,600	19,000	33,900	15,000	27,000	17,300	18,000	26,500	10,000	32,000	264,300
- วัสดุโฆษณาและเผยแพร่	5,000	-	2,000	-	2,000	-	-	1,000	-	-	-	-	-	5,000
- วัสดุเชื้อเพลิงและหล่อลื่น	6,900	-	2,000	-	-	1,900	-	-	1,500	-	1,500	-	-	6,900
- วัสดุไฟฟ้าและวิทยุ	9,800	-	2,000	-	-	2,000	-	-	2,800	-	-	-	3,000	9,800
- วัสดุงานบ้านงานครัว	10,000	-	-	3,000	-	-	3,000	-	-	2,000	-	-	2,000	10,000



รายงานแผนการใช้จ่ายงบประมาณ จากงบประมาณเงินรายได้ ประจำปีงบประมาณ พ.ศ. 2565 (รายเดือน)
มหาวิทยาลัยทักษิณ

แผนงาน ผลผลิต กิจกรรม หน่วยงาน รายการ	งบประมาณ จัดสรร	แผนการใช้จ่าย											รวม	
		ต.ค.	พ.ย.	ธ.ค.	ม.ค.	ก.พ.	มี.ค.	เม.ย.	พ.ค.	มิ.ย.	ก.ค.	ส.ค.		ก.ย.
- วัสดุก่อสร้าง	15,000	2,000	2,000	2,000	2,000	2,000	2,000	1,000	1,000	1,000	-	-	-	15,000
- วัสดุเทคนิคห้องสมุด	10,000	3,000	-	-	-	3,000	-	-	2,000	-	-	-	2,000	10,000
- วัสดุคอมพิวเตอร์	107,600	15,000	-	7,600	5,000	20,000	-	20,000	-	10,000	10,000	5,000	15,000	107,600
- วัสดุสำนักงาน	100,000	10,000	5,000	10,000	10,000	5,000	10,000	5,000	10,000	5,000	15,000	5,000	10,000	100,000
3. ค่าสาธารณูปโภค	42,000	3,500	3,500	3,500	3,500	3,500	3,500	3,500	3,500	3,500	3,500	3,500	3,500	42,000
1) ค่าสาธารณูปโภค	42,000	3,500	3,500	3,500	3,500	3,500	3,500	3,500	3,500	3,500	3,500	3,500	3,500	42,000
- ค่าสาธารณูปโภค	42,000	3,500	3,500	3,500	3,500	3,500	3,500	3,500	3,500	3,500	3,500	3,500	3,500	42,000
4. ใช้จ่ายอื่น	265,000	-	-	60,000	-	50,000	25,000	15,000	95,000	-	-	-	20,000	265,000
1) ใช้จ่ายอื่น	265,000	-	-	60,000	-	50,000	25,000	15,000	95,000	-	-	-	20,000	265,000
- โครงการ Happy workplace	10,000	-	-	-	-	-	-	10,000	-	-	-	-	-	10,000
- ค่าบำรุงสมาชิกเครือข่าย PULINET	40,000	-	-	40,000	-	-	-	-	-	-	-	-	-	40,000
- โครงการทบทวนแผน	80,000	-	-	-	-	-	-	-	80,000	-	-	-	-	80,000
- โครงการบริหารจัดการตามแผนปฏิบัติการ	80,000	-	-	20,000	-	30,000	25,000	5,000	-	-	-	-	-	80,000
- งบสำรองจ่าย	55,000	-	-	-	-	20,000	-	-	15,000	-	-	-	20,000	55,000
กิจกรรม : จัดการเรียนการสอนด้านสังคมศาสตร์	73,314,100	4,953,500	4,709,300	6,358,200	8,469,300	6,608,100	7,446,000	6,009,700	5,177,800	6,357,600	7,256,400	5,403,000	4,565,200	73,314,100
สำนักงานคณบดีมนุษยศาสตร์และสังคมศาสตร์	10,996,900	559,700	596,700	682,600	610,700	665,700	1,127,600	674,700	741,700	1,477,700	2,373,900	763,600	722,300	10,996,900
1. ค่าจ้างชั่วคราว	3,576,000	298,000	298,000	298,000	298,000	298,000	298,000	298,000	298,000	298,000	298,000	298,000	298,000	3,576,000
1) ค่าจ้างชั่วคราว	3,576,000	298,000	298,000	298,000	298,000	298,000	298,000	298,000	298,000	298,000	298,000	298,000	298,000	3,576,000
- ค่าจ้างชั่วคราว	3,576,000	298,000	298,000	298,000	298,000	298,000	298,000	298,000	298,000	298,000	298,000	298,000	298,000	3,576,000
2. ค่าตอบแทนใช้สอยและวัสดุ	1,793,800	123,800	128,800	151,700	130,800	130,800	162,700	133,800	130,800	164,700	226,800	162,700	146,400	1,793,800



รายงานแผนการใช้จ่ายงบประมาณ จากงบประมาณเงินรายได้ ประจำปีงบประมาณ พ.ศ. 2565 (รายเดือน)
มหาวิทยาลัยทักษิณ

แผนงาน ผลผลิต กิจกรรม หน่วยงาน รายการ	งบประมาณ จัดสรร	แผนการใช้จ่าย											รวม	
		ต.ค.	พ.ย.	ธ.ค.	ม.ค.	ก.พ.	มี.ค.	เม.ย.	พ.ค.	มิ.ย.	ก.ค.	ส.ค.		ก.ย.
1) ค่าตอบแทน	368,000	29,000	29,000	29,000	31,000	31,000	31,000	31,000	31,000	31,000	31,000	31,000	33,000	368,000
- ค่าตอบแทนผู้ทรงคุณวุฒิ	60,000	5,000	5,000	5,000	5,000	5,000	5,000	5,000	5,000	5,000	5,000	5,000	5,000	60,000
- ค่าตอบแทนเงินประจำตำแหน่ง	288,000	24,000	24,000	24,000	24,000	24,000	24,000	24,000	24,000	24,000	24,000	24,000	24,000	288,000
- ค่าตอบแทนปฏิบัติงานนอกเวลา	20,000	-	-	-	2,000	2,000	2,000	2,000	2,000	2,000	2,000	2,000	4,000	20,000
2) ค่าใช้สอย	733,800	46,800	51,800	61,700	51,800	51,800	61,700	51,800	51,800	61,700	125,800	51,700	65,400	733,800
- ค่าใช้จ่ายในการเดินทางไปปฏิบัติงาน	240,000	20,000	20,000	20,000	20,000	20,000	20,000	20,000	20,000	20,000	20,000	20,000	20,000	240,000
- ค่ารับรองและพิธีการ	118,800	5,000	10,000	10,000	10,000	10,000	10,000	10,000	10,000	10,000	10,000	10,000	13,800	118,800
- ค่าซ่อมแซมครุภัณฑ์	60,000	5,000	5,000	5,000	5,000	5,000	5,000	5,000	5,000	5,000	5,000	5,000	5,000	60,000
- ค่าจ้างเหมาบริการ	60,000	5,000	5,000	5,000	5,000	5,000	5,000	5,000	5,000	5,000	5,000	5,000	5,000	60,000
- เงินประกันสังคมในฐานนายจ้าง	141,000	11,800	11,800	11,700	11,800	11,800	11,700	11,800	11,800	11,700	11,800	11,700	11,600	141,000
- ค่าธรรมเนียมวีซ่า	40,000	-	-	10,000	-	-	10,000	-	-	10,000	-	-	10,000	40,000
- ค่าบำรุงรักษาสิทธิ์	74,000	-	-	-	-	-	-	-	-	-	74,000	-	-	74,000
3) ค่าวัสดุ	692,000	48,000	48,000	61,000	48,000	48,000	70,000	51,000	48,000	72,000	70,000	80,000	48,000	692,000
- วัสดุสำนักงาน	300,000	25,000	25,000	25,000	25,000	25,000	25,000	25,000	25,000	25,000	25,000	25,000	25,000	300,000
- วัสดุคอมพิวเตอร์	292,000	20,000	20,000	20,000	20,000	20,000	20,000	20,000	20,000	22,000	40,000	50,000	20,000	292,000
- วัสดุงานบ้านงานครัว	8,000	-	-	3,000	-	-	-	3,000	-	-	2,000	-	-	8,000
- วัสดุไฟฟ้าและวิทยุ	42,000	3,000	3,000	3,000	3,000	3,000	5,000	3,000	3,000	5,000	3,000	5,000	3,000	42,000
- วัสดุอื่น	50,000	-	-	10,000	-	-	20,000	-	-	20,000	-	-	-	50,000
3. ค่าสาธารณูปโภค	154,800	12,900	12,900	12,900	12,900	12,900	12,900	12,900	12,900	12,900	12,900	12,900	12,900	154,800
1) ค่าสาธารณูปโภค	154,800	12,900	12,900	12,900	12,900	12,900	12,900	12,900	12,900	12,900	12,900	12,900	12,900	154,800



รายงานแผนการใช้จ่ายงบประมาณ จากงบประมาณเงินรายได้ ประจำปีงบประมาณ พ.ศ. 2565 (รายเดือน)
มหาวิทยาลัยทักษิณ

แผนงาน ผลผลิต กิจกรรม หน่วยงาน รายการ	งบประมาณ จัดสรร	แผนการใช้จ่ายงาน												รวม	
		ต.ค.	พ.ย.	ธ.ค.	ม.ค.	ก.พ.	มี.ค.	เม.ย.	พ.ค.	มิ.ย.	ก.ค.	ส.ค.	ก.ย.		
- ค่าโทรศัพท์	154,800	12,900	12,900	12,900	12,900	12,900	12,900	12,900	12,900	12,900	12,900	12,900	12,900	12,900	154,800
4. ค่าครุภัณฑ์ ที่ดินและสิ่งก่อสร้าง	382,000	-	-	-	-	-	382,000	-	-	-	-	-	-	-	382,000
1) ครุภัณฑ์	382,000	-	-	-	-	-	382,000	-	-	-	-	-	-	-	382,000
- ค่าครุภัณฑ์ที่มีราคาต่อหน่วยต่ำกว่า 1 ล้านบาท	382,000	-	-	-	-	-	382,000	-	-	-	-	-	-	-	382,000
5. เงินอุดหนุน	2,135,000	68,000	105,000	158,000	112,000	162,000	220,000	173,000	238,000	291,000	275,000	170,000	163,000	2,135,000	
1) เงินอุดหนุนทั่วไป	2,135,000	68,000	105,000	158,000	112,000	162,000	220,000	173,000	238,000	291,000	275,000	170,000	163,000	2,135,000	
- โครงการพัฒนาสมรรถนะบุคลากร	150,000	-	10,000	20,000	10,000	10,000	20,000	10,000	10,000	20,000	10,000	10,000	20,000	150,000	
- โครงการจัดการความรู้วัฒนธรรมการจัดการเรียนการสอนเชิง..	40,000	-	-	-	-	-	-	-	10,000	10,000	10,000	10,000	-	40,000	
- โครงการปฐมนิเทศนิสิตใหม่ และศิษย์เก่าสัมพันธ์	200,000	-	-	-	-	-	-	-	50,000	50,000	50,000	50,000	-	200,000	
- โครงการพัฒนานิสิตตามอัตลักษณ์บัณฑิตของคณะและทักษะการ..	250,000	20,000	20,000	25,000	20,000	20,000	20,000	20,000	20,000	20,000	20,000	20,000	25,000	250,000	
- โครงการพัฒนาวารสารอินทนิลทักษิณสารเข้าสู่ ASEAN Cita..	150,000	5,000	10,000	20,000	10,000	10,000	20,000	10,000	10,000	20,000	10,000	10,000	15,000	150,000	
- โครงการ Think thank เสริมสร้างนักวิจัย	50,000	-	-	-	-	-	-	-	-	20,000	30,000	-	-	50,000	
- โครงการบริการวิชาการเพื่อหารายได้ ภายใต้ศูนย์บัณฑิต ..	380,000	20,000	30,000	40,000	30,000	30,000	40,000	30,000	30,000	30,000	40,000	30,000	30,000	380,000	
- โครงการทำนุบำรุงศิลปะและวัฒนธรรม	50,000	-	-	-	5,000	5,000	5,000	5,000	10,000	5,000	10,000	5,000	-	50,000	
- โครงการบริหารจัดการและประกันคุณภาพระดับส่วนงานตามกณ..	50,000	3,000	5,000	3,000	5,000	5,000	3,000	5,000	5,000	3,000	5,000	5,000	3,000	50,000	
- โครงการการจัดการความรู้	15,000	-	-	-	2,000	2,000	2,000	3,000	3,000	3,000	-	-	-	15,000	
- โครงการเสริมสร้างมหาวิทยาลัยแห่งความสุข (Happy Unive..	200,000	10,000	10,000	30,000	10,000	10,000	30,000	10,000	10,000	30,000	10,000	10,000	30,000	200,000	
- โครงการการสื่อสารเพื่อเสริมสร้างภาพลักษณ์ของคณะแบบบุ..	250,000	10,000	20,000	20,000	20,000	20,000	20,000	20,000	20,000	20,000	20,000	20,000	40,000	250,000	
- โครงการทบทวนแผนพัฒนาคณะแปลงแผนสู่การปฏิบัติ และจัดทำ..	350,000	-	-	-	-	50,000	60,000	60,000	60,000	60,000	60,000	-	-	350,000	
6. รายจ่ายอื่น	2,955,300	57,000	52,000	62,000	57,000	62,000	52,000	57,000	62,000	711,100	1,561,200	120,000	102,000	2,955,300	



รายงานแผนการใช้จ่ายงบประมาณ จากงบประมาณเงินรายได้ ประจำปีงบประมาณ พ.ศ. 2565 (รายเดือน)
มหาวิทยาลัยทักษิณ

แผนงาน ผลผลิต กิจกรรม หน่วยงาน รายการ	งบประมาณ จัดสรร	แผนการใช้จ่ายงาน												รวม
		ต.ค.	พ.ย.	ธ.ค.	ม.ค.	ก.พ.	มี.ค.	เม.ย.	พ.ค.	มิ.ย.	ก.ค.	ส.ค.	ก.ย.	
1) รายจ่ายอื่น	2,955,300	57,000	52,000	62,000	57,000	62,000	52,000	57,000	62,000	711,100	1,561,200	120,000	102,000	2,955,300
- โครงการความร่วมมือระหว่างองค์กรหน่วยงานวิชาชีพภายในป..	100,000	5,000	10,000	10,000	5,000	10,000	10,000	5,000	10,000	10,000	5,000	10,000	10,000	100,000
- โครงการประชุมวิชาการระดับชาติและนานาชาติ	200,000	20,000	10,000	20,000	20,000	20,000	10,000	20,000	20,000	20,000	10,000	20,000	10,000	200,000
- งบสำรองจ่าย	595,100	-	-	-	-	-	-	-	-	595,100	-	-	-	595,100
- สนับสนุนการผลิตตำรา	100,000	-	-	-	-	-	-	-	-	-	100,000	-	-	100,000
- เงินสำรองสำหรับวิจัย	595,100	-	-	-	-	-	-	-	-	-	595,100	-	-	595,100
- งบกลาง	765,100	-	-	-	-	-	-	-	-	-	765,100	-	-	765,100
- สนับสนุนงานวิจัยเงินรายได้ ครอบคลุมทั้งงานวิจัยพื้นฐาน..	200,000	16,000	16,000	16,000	16,000	16,000	16,000	16,000	16,000	20,000	20,000	20,000	12,000	200,000
- สนับสนุนการสร้างองค์ความรู้และ นวัตกรรมที่มีคุณภาพสา..	200,000	16,000	16,000	16,000	16,000	16,000	16,000	16,000	16,000	16,000	16,000	20,000	20,000	200,000
- สนับสนุนการนำเสนอผลงานวิจัย ของนิสิตระดับปริญญาตรีแ..	200,000	-	-	-	-	-	-	-	-	50,000	50,000	50,000	50,000	200,000
สาขาวิชาบรรณารักษศาสตร์และสารสนเทศศาสตร์	623,800	18,700	30,900	42,500	57,800	51,000	108,200	49,700	29,700	59,700	55,700	102,000	17,900	623,800
1. ค่าตอบแทนใช้สอยและวัสดุ	206,000	11,200	11,200	20,000	14,200	14,500	16,200	11,200	11,200	16,200	6,200	73,500	400	206,000
1) ค่าตอบแทน	73,000	-	-	-	-	-	-	-	-	-	-	73,000	-	73,000
- ค่าสอนเกิน (นิเทศ)	73,000	-	-	-	-	-	-	-	-	-	-	73,000	-	73,000
2) ค่าใช้สอย	126,400	11,200	11,200	16,700	14,200	11,200	16,200	11,200	11,200	16,200	6,200	500	400	126,400
- ค่ารับรองและพิธีการ (ส่วนกลาง)	4,800	400	400	400	400	400	400	400	400	400	400	400	400	4,800
- ค่าใช้จ่ายเดินทางไปปฏิบัติงาน (นิเทศ)	50,000	5,000	5,000	5,000	5,000	5,000	5,000	5,000	5,000	5,000	5,000	-	-	50,000
- ค่ารับรองและพิธีการ (นิเทศ)	3,100	300	300	300	300	300	300	300	300	300	300	100	-	3,100
- ค่าใช้จ่ายเดินทางไปปฏิบัติงาน (บรรณารักษฯ)	60,000	5,000	5,000	10,000	5,000	5,000	10,000	5,000	5,000	10,000	-	-	-	60,000
- ค่ารับรองและพิธีการ (บรรณารักษฯ)	5,000	500	500	500	500	500	500	500	500	500	500	-	-	5,000



รายงานแผนการใช้จ่ายงบประมาณ จากงบประมาณเงินรายได้ ประจำปีงบประมาณ พ.ศ. 2565 (รายเดือน)
มหาวิทยาลัยทักษิณ

แผนงาน ผลผลิต กิจกรรม หน่วยงาน รายการ	งบประมาณ จัดสรร	แผนการใช้จ่าย											รวม	
		ต.ค.	พ.ย.	ธ.ค.	ม.ค.	ก.พ.	มี.ค.	เม.ย.	พ.ค.	มิ.ย.	ก.ค.	ส.ค.		ก.ย.
- ค่าซ่อมแซมครุภัณฑ์ (บรรณารักษะ)	3,500	-	-	500	3,000	-	-	-	-	-	-	-	-	3,500
3) ค่าวัสดุ	6,600	-	-	3,300	-	3,300	-	-	-	-	-	-	-	6,600
- วัสดุคอมพิวเตอร์ (ส่วนกลาง)	6,600	-	-	3,300	-	3,300	-	-	-	-	-	-	-	6,600
2. ค่าสาธารณูปโภค	6,000	500	500	500	500	500	500	500	500	500	500	500	500	6,000
1) ค่าสาธารณูปโภค	6,000	500	500	500	500	500	500	500	500	500	500	500	500	6,000
- ค่าโทรศัพท์	6,000	500	500	500	500	500	500	500	500	500	500	500	500	6,000
3. ค่าครุภัณฑ์ ที่ดินและสิ่งก่อสร้าง	53,500	-	-	-	-	-	53,500	-	-	-	-	-	-	53,500
1) ครุภัณฑ์	53,500	-	-	-	-	-	53,500	-	-	-	-	-	-	53,500
- ครุภัณฑ์ที่มีราคาต่อหน่วยต่ำกว่า 1 ล้านบาท	53,500	-	-	-	-	-	53,500	-	-	-	-	-	-	53,500
4. เงินอุดหนุน	253,200	7,000	19,200	22,000	24,000	26,000	28,000	28,000	8,000	23,000	23,000	28,000	17,000	253,200
1) เงินอุดหนุนทั่วไป	253,200	7,000	19,200	22,000	24,000	26,000	28,000	28,000	8,000	23,000	23,000	28,000	17,000	253,200
- โครงการบริการวิชาการหารายได้ (สาขาวิชา)	20,000	-	-	-	-	-	-	-	-	5,000	5,000	10,000	-	20,000
- โครงการเพื่อสร้างเครือข่ายความสัมพันธ์ด้านบริการวิชา..	30,000	-	-	-	-	-	-	-	-	10,000	10,000	10,000	-	30,000
- โครงการสร้างมูลค่าเพิ่มให้สินค้าและบริการ (สาขาวิชา)	10,000	-	-	-	2,000	3,000	5,000	-	-	-	-	-	-	10,000
- โครงการสหกิจศึกษานิสิตหลักสูตรนิเทศศาสตร์ (นิเทศ)	55,000	-	5,000	10,000	10,000	10,000	10,000	10,000	-	-	-	-	-	55,000
- โครงการเรียนรู้โดยใช้ชุมชนเป็นฐาน (นิเทศ)	30,000	2,500	2,500	2,500	2,500	2,500	2,500	2,500	2,500	2,500	2,500	2,500	2,500	30,000
- โครงการสหกิจศึกษา/ฝึกงาน/ภาคสนาม (บรรณารักษะ)	37,200	-	7,200	5,000	5,000	5,000	5,000	10,000	-	-	-	-	-	37,200
- โครงการเรียนรู้โดยใช้ชุมชนเป็นฐาน (บรรณารักษะ)	6,000	500	500	500	500	500	500	500	500	500	500	500	500	6,000
- โครงการพัฒนานิสิต (บรรณารักษะ)	38,000	3,000	3,000	3,000	3,000	3,000	3,000	3,000	3,000	3,000	3,000	3,000	5,000	38,000
- โครงการสานสัมพันธ์ศิษย์เก่า (บรรณารักษะ)	7,000	-	-	-	-	-	-	-	-	-	-	-	7,000	7,000



รายงานแผนการใช้จ่ายงบประมาณ จากงบประมาณเงินรายได้ ประจำปีงบประมาณ พ.ศ. 2565 (รายเดือน)
มหาวิทยาลัยทักษิณ

แผนงาน ผลผลิต กิจกรรม หน่วยงาน รายการ	งบประมาณ จัดสรร	แผนการใช้จ่าย											รวม	
		ต.ค.	พ.ย.	ธ.ค.	ม.ค.	ก.พ.	มี.ค.	เม.ย.	พ.ค.	มิ.ย.	ก.ค.	ส.ค.		ก.ย.
- โครงการเพื่อสร้างเครือข่ายความสัมพันธ์ ด้านการจัดการ..	20,000	1,000	1,000	1,000	1,000	2,000	2,000	2,000	2,000	2,000	2,000	2,000	2,000	20,000
5. รายจ่ายอื่น	105,100	-	-	-	19,100	10,000	10,000	10,000	10,000	20,000	26,000	-	-	105,100
1) รายจ่ายอื่น	105,100	-	-	-	19,100	10,000	10,000	10,000	10,000	20,000	26,000	-	-	105,100
- งบสำรองจ่าย (นิเทศ)	16,500	-	-	-	-	-	-	-	-	-	16,500	-	-	16,500
- โครงการสร้างเครือข่ายความสัมพันธ์ด้านการจัดการเรียนก..	79,100	-	-	-	19,100	10,000	10,000	10,000	10,000	20,000	-	-	-	79,100
- งบสำรองจ่าย (บรรณารักษ์ฯ)	9,500	-	-	-	-	-	-	-	-	-	9,500	-	-	9,500
สาขาวิชาภาษาตะวันตก	1,228,100	47,100	61,100	63,900	66,100	73,100	329,600	81,100	80,100	77,100	198,900	97,500	52,500	1,228,100
1. ค่าตอบแทนใช้สอยและวัสดุ	365,000	17,800	30,600	31,400	31,600	30,600	30,600	31,600	30,600	30,600	30,600	42,000	27,000	365,000
1) ค่าใช้สอย	350,800	16,600	29,600	30,400	29,600	29,600	29,600	29,600	29,600	29,600	29,600	41,000	26,000	350,800
- ค่าใช้จ่ายเดินทางไปปฏิบัติงาน	312,000	13,000	26,000	26,000	26,000	26,000	26,000	26,000	26,000	26,000	26,000	39,000	26,000	312,000
- ค่ารับรองและพิธีการ	16,000	1,600	1,600	1,600	1,600	1,600	1,600	1,600	1,600	1,600	1,600	-	-	16,000
- ค่าซ่อมแซมครุภัณฑ์	22,800	2,000	2,000	2,800	2,000	2,000	2,000	2,000	2,000	2,000	2,000	2,000	-	22,800
2) ค่าวัสดุ	14,200	1,200	1,000	1,000	2,000	1,000	1,000	2,000	1,000	1,000	1,000	1,000	1,000	14,200
- วัสดุสำนักงาน	14,200	1,200	1,000	1,000	2,000	1,000	1,000	2,000	1,000	1,000	1,000	1,000	1,000	14,200
2. ค่าสาธารณูปโภค	6,000	500	500	500	500	500	500	500	500	500	500	500	500	6,000
1) ค่าสาธารณูปโภค	6,000	500	500	500	500	500	500	500	500	500	500	500	500	6,000
- ค่าโทรศัพท์	6,000	500	500	500	500	500	500	500	500	500	500	500	500	6,000
3. ค่าครุภัณฑ์ ที่ดินและสิ่งก่อสร้าง	242,500	-	-	-	-	-	242,500	-	-	-	-	-	-	242,500
1) ครุภัณฑ์	242,500	-	-	-	-	-	242,500	-	-	-	-	-	-	242,500
- ครุภัณฑ์ที่มีราคาต่อหน่วยต่ำกว่า 1 ล้านบาท	242,500	-	-	-	-	-	242,500	-	-	-	-	-	-	242,500



รายงานแผนการใช้จ่ายงบประมาณ จากงบประมาณเงินรายได้ ประจำปีงบประมาณ พ.ศ. 2565 (รายเดือน)
มหาวิทยาลัยทักษิณ

แผนงาน ผลผลิต กิจกรรม หน่วยงาน รายการ	งบประมาณ จัดสรร	แผนการใช้จ่าย												รวม
		ต.ค.	พ.ย.	ธ.ค.	ม.ค.	ก.พ.	มี.ค.	เม.ย.	พ.ค.	มิ.ย.	ก.ค.	ส.ค.	ก.ย.	
4. เงินอุดหนุน	502,800	24,800	26,000	28,000	29,000	37,000	48,000	41,000	41,000	36,000	118,000	52,000	22,000	502,800
1) เงินอุดหนุนทั่วไป	502,800	24,800	26,000	28,000	29,000	37,000	48,000	41,000	41,000	36,000	118,000	52,000	22,000	502,800
- โครงการประชาสัมพันธ์สาขาวิชาภาษาตะวันตก(School Bus)	29,000	2,000	2,000	2,000	2,000	2,000	3,000	3,000	3,000	3,000	3,000	2,000	2,000	29,000
- โครงการสหกิจศึกษานิสิตหลักสูตร ศศ.บ.ภาษาอังกฤษ	90,000	10,000	10,000	10,000	10,000	10,000	10,000	15,000	15,000	-	-	-	-	90,000
- โครงการเรียนรู้โดยใช้ชุมชนเป็นฐาน	20,000	1,000	1,000	2,000	2,000	2,000	2,000	2,000	2,000	2,000	2,000	2,000	-	20,000
- โครงการปัจฉิมนิเทศและนำเสนอผลงานทางวิชาการ	10,000	-	-	-	-	-	10,000	-	-	-	-	-	-	10,000
- โครงการเพื่อสร้างเครือข่ายความสัมพันธ์ ด้านการจัดการ..	30,000	-	-	-	-	3,000	3,000	3,000	3,000	3,000	5,000	5,000	5,000	30,000
- โครงการพัฒนาศักยภาพนิสิตวิชาเอกภาษาอังกฤษ	100,000	5,000	5,000	5,000	5,000	10,000	10,000	10,000	10,000	10,000	10,000	10,000	10,000	100,000
- โครงการบริการวิชาการแบบหารายได้	63,800	3,800	5,000	5,000	5,000	5,000	5,000	5,000	5,000	5,000	5,000	10,000	5,000	63,800
- โครงการแข่งขันเล่านิทานพื้นบ้านภาคใต้เป็นภาษาอังกฤษ	40,000	-	-	-	-	-	-	-	-	10,000	10,000	20,000	-	40,000
- โครงการบริการวิชาการกับองค์กรภาครัฐเอกชน ธุรกิจ หรือ..	40,000	-	-	-	-	-	-	-	-	-	40,000	-	-	40,000
- โครงการสร้างมูลค่าเพิ่มให้สินค้าและบริการ	40,000	3,000	3,000	4,000	5,000	5,000	5,000	3,000	3,000	3,000	3,000	3,000	-	40,000
- โครงการแสดงความยินดีกับบัณฑิตใหม่	40,000	-	-	-	-	-	-	-	-	-	40,000	-	-	40,000
5. รายจ่ายอื่น	111,800	4,000	4,000	4,000	5,000	5,000	8,000	8,000	8,000	10,000	49,800	3,000	3,000	111,800
1) รายจ่ายอื่น	111,800	4,000	4,000	4,000	5,000	5,000	8,000	8,000	8,000	10,000	49,800	3,000	3,000	111,800
- งบสำรองจ่าย	46,800	-	-	-	-	-	-	-	-	-	46,800	-	-	46,800
- โครงการความร่วมมือกับหน่วยงานต่างประเทศ	10,000	1,000	1,000	1,000	1,000	1,000	1,000	1,000	1,000	2,000	-	-	-	10,000
- โครงการเผยแพร่ผลงานวิชาการในระดับชาติและนานาชาติของอ.	30,000	2,000	2,000	2,000	2,000	2,000	5,000	5,000	5,000	5,000	-	-	-	30,000
- โครงการสนับสนุนการตีพิมพ์ผลงานวิจัยของนิสิตในวารสาร..	25,000	1,000	1,000	1,000	2,000	2,000	2,000	2,000	2,000	3,000	3,000	3,000	3,000	25,000
สาขาวิชาภาษาไทย	724,000	25,300	58,500	79,300	48,500	47,500	112,500	45,500	50,500	63,500	84,900	88,500	19,500	724,000



รายงานแผนการใช้จ่ายงบประมาณ จากงบประมาณเงินรายได้ ประจำปีงบประมาณ พ.ศ. 2565 (รายเดือน)
มหาวิทยาลัยทักษิณ

แผนงาน ผลผลิต กิจกรรม หน่วยงาน รายการ	งบประมาณ จัดสรร	แผนการใช้จ่าย											รวม	
		ต.ค.	พ.ย.	ธ.ค.	ม.ค.	ก.พ.	มี.ค.	เม.ย.	พ.ค.	มิ.ย.	ก.ค.	ส.ค.		ก.ย.
1. ค่าตอบแทนใช้สอยและวัสดุ	260,600	15,800	24,000	31,800	14,000	15,000	17,000	15,000	25,000	12,000	11,000	61,000	19,000	260,600
1) ค่าตอบแทน	94,200	4,200	2,000	5,000	2,000	2,000	4,000	2,000	15,000	2,000	2,000	52,000	2,000	94,200
- ค่าสอนเกิน	50,000	-	-	-	-	-	-	-	-	-	-	50,000	-	50,000
- ค่าตอบแทนวิทยากร	26,200	4,200	2,000	2,000	2,000	2,000	2,000	2,000	2,000	2,000	2,000	2,000	2,000	26,200
- ค่าตอบแทนสารนิพนธ์	18,000	-	-	3,000	-	-	2,000	-	13,000	-	-	-	-	18,000
2) ค่าใช้สอย	141,600	11,600	11,000	13,000	12,000	13,000	13,000	13,000	10,000	10,000	9,000	9,000	17,000	141,600
- ค่ารับรองและพิธีการ	18,000	2,000	2,000	3,000	2,000	3,000	3,000	3,000	-	-	-	-	-	18,000
- ค่าใช้จ่ายเดินทางไปปฏิบัติงาน	104,000	8,000	8,000	8,000	8,000	8,000	8,000	8,000	8,000	8,000	8,000	8,000	16,000	104,000
- ค่าจ้างเหมาบริการ	19,600	1,600	1,000	2,000	2,000	2,000	2,000	2,000	2,000	2,000	1,000	1,000	1,000	19,600
3) ค่าวัสดุ	24,800	-	11,000	13,800	-	-	-	-	-	-	-	-	-	24,800
- วัสดุสำนักงาน (ส่วนกลาง)	1,000	-	-	1,000	-	-	-	-	-	-	-	-	-	1,000
- วัสดุคอมพิวเตอร์ (ส่วนกลาง)	1,000	-	-	1,000	-	-	-	-	-	-	-	-	-	1,000
- วัสดุงานบ้านงานครัว(ส่วนกลาง)	2,800	-	1,000	1,800	-	-	-	-	-	-	-	-	-	2,800
- วัสดุคอมพิวเตอร์	20,000	-	10,000	10,000	-	-	-	-	-	-	-	-	-	20,000
2. ค่าสาธารณูปโภค	6,000	500	500	500	500	500	500	500	500	500	500	500	500	6,000
1) ค่าสาธารณูปโภค	6,000	500	500	500	500	500	500	500	500	500	500	500	500	6,000
- ค่าโทรศัพท์	6,000	500	500	500	500	500	500	500	500	500	500	500	500	6,000
3. ค่าครุภัณฑ์ ที่ดินและสิ่งก่อสร้าง	57,000	-	-	-	-	-	57,000	-	-	-	-	-	-	57,000
1) ครุภัณฑ์	57,000	-	-	-	-	-	57,000	-	-	-	-	-	-	57,000
- ค่าครุภัณฑ์ที่มีราคาต่อหน่วยต่ำกว่า 1 ล้านบาท	57,000	-	-	-	-	-	57,000	-	-	-	-	-	-	57,000



รายงานแผนการใช้จ่ายงบประมาณ จากงบประมาณเงินรายได้ ประจำปีงบประมาณ พ.ศ. 2565 (รายเดือน)
มหาวิทยาลัยทักษิณ

แผนงาน ผลผลิต กิจกรรม หน่วยงาน รายการ	งบประมาณ จัดสรร	แผนการใช้จ่ายงาน											รวม	
		ต.ค.	พ.ย.	ธ.ค.	ม.ค.	ก.พ.	มี.ค.	เม.ย.	พ.ค.	มิ.ย.	ก.ค.	ส.ค.		ก.ย.
4. เงินอุดหนุน	373,000	9,000	34,000	47,000	34,000	32,000	38,000	30,000	25,000	51,000	46,000	27,000	-	373,000
1) เงินอุดหนุนทั่วไป	373,000	9,000	34,000	47,000	34,000	32,000	38,000	30,000	25,000	51,000	46,000	27,000	-	373,000
- โครงการสหกิจศึกษาหลักสูตร ศศ.บ.ภาษาไทย	30,000	3,000	2,000	5,000	5,000	5,000	5,000	5,000	-	-	-	-	-	30,000
- โครงการเรียนรู้โดยใช้ชุมชนเป็นฐาน หลักสูตร ศศ.บ.ภาษา..	20,000	1,000	1,000	2,000	2,000	2,000	2,000	2,000	2,000	2,000	2,000	2,000	-	20,000
- โครงการทักษะความเป็นเลิศทางการสอนภาษาไทย หลักสูตร กศ.	60,000	-	5,000	5,000	5,000	5,000	5,000	5,000	5,000	5,000	10,000	10,000	-	60,000
- โครงการเรียนรู้โดยใช้ชุมชนเป็นฐาน หลักสูตร ศศ.ม.ภาษา..	5,000	-	-	-	-	-	-	-	-	-	2,000	3,000	-	5,000
- โครงการเครือข่ายสัมพันธ์ ระหว่างหลักสูตรกับสถานประกอ..	50,000	-	20,000	30,000	-	-	-	-	-	-	-	-	-	50,000
- โครงการพัฒนานิสิตเพื่อการเรียนรู้ในศตวรรษที่ 21 (ศศ...	17,000	-	-	-	7,000	5,000	5,000	-	-	-	-	-	-	17,000
- โครงการเสริมสร้างคุณลักษณะนิสิตและบัณฑิตพึงประสงค์สา..	45,000	-	-	-	-	-	5,000	-	-	20,000	20,000	-	-	45,000
- โครงการเพชรภาษาไทย (ศศ.บ. ภาษาไทย และ กศ.บ.ภาษาไทย)	95,000	5,000	5,000	5,000	10,000	10,000	10,000	10,000	10,000	10,000	10,000	10,000	-	95,000
- โครงการพัฒนาศักยภาพนิสิตหลักสูตร ศศ.ม.ภาษาไทย	16,000	-	-	-	5,000	5,000	6,000	-	-	-	-	-	-	16,000
- โครงการบริการวิชาการเพื่อหารายได้	20,000	-	-	-	-	-	-	5,000	5,000	10,000	-	-	-	20,000
- โครงการเพื่อสร้างเครือข่ายความสัมพันธ์ด้านบริการวิชา..	5,000	-	1,000	-	-	-	-	-	-	-	2,000	2,000	-	5,000
- โครงการสร้างมูลค่าเพิ่มให้สินค้าและบริการชุมชนสหิงพร..	10,000	-	-	-	-	-	-	3,000	3,000	4,000	-	-	-	10,000
5. รายจ่ายอื่น	27,400	-	-	-	-	-	-	-	-	-	27,400	-	-	27,400
1) รายจ่ายอื่น	27,400	-	-	-	-	-	-	-	-	-	27,400	-	-	27,400
- งบสำรองจ่าย	27,400	-	-	-	-	-	-	-	-	-	27,400	-	-	27,400
สาขาวิชาภูมิศาสตร์	201,000	7,000	44,700	16,000	25,000	36,200	38,000	8,000	4,600	2,000	12,500	6,000	1,000	201,000
1. ค่าตอบแทนใช้สอยและวัสดุ	47,800	6,500	10,500	1,500	3,500	6,700	7,500	6,500	3,100	500	500	500	500	47,800
1) ค่าตอบแทน	4,200	1,000	1,000	1,000	-	1,200	-	-	-	-	-	-	-	4,200



รายงานแผนการใช้จ่ายงบประมาณ จากงบประมาณเงินรายได้ ประจำปีงบประมาณ พ.ศ. 2565 (รายเดือน)
มหาวิทยาลัยทักษิณ

แผนงาน ผลผลิต กิจกรรม หน่วยงาน รายการ	งบประมาณ จัดสรร	แผนการใช้จ่าย												รวม
		ต.ค.	พ.ย.	ธ.ค.	ม.ค.	ก.พ.	มี.ค.	เม.ย.	พ.ค.	มิ.ย.	ก.ค.	ส.ค.	ก.ย.	
- ค่าตอบแทนวิทยากร	4,200	1,000	1,000	1,000	-	1,200	-	-	-	-	-	-	-	4,200
2) ค่าใช้สอย	39,600	5,500	7,500	500	2,500	5,500	7,500	5,500	3,100	500	500	500	500	39,600
- ค่าใช้จ่ายเดินทางไปปฏิบัติงาน	25,000	5,000	5,000	-	-	5,000	5,000	5,000	-	-	-	-	-	25,000
- ค่ารับรองและพิธีการ	6,000	500	500	500	500	500	500	500	500	500	500	500	500	6,000
- ค่าจ้างเหมาบริการ	8,600	-	2,000	-	2,000	-	2,000	-	2,600	-	-	-	-	8,600
3) ค่าวัสดุ	4,000	-	2,000	-	1,000	-	-	1,000	-	-	-	-	-	4,000
- วัสดุงานบ้านงานครัว	4,000	-	2,000	-	1,000	-	-	1,000	-	-	-	-	-	4,000
2. ค่าสาธารณูปโภค	6,000	500	500	500	500	500	500	500	500	500	500	500	500	6,000
1) ค่าสาธารณูปโภค	6,000	500	500	500	500	500	500	500	500	500	500	500	500	6,000
- ค่าโทรศัพท์	6,000	500	500	500	500	500	500	500	500	500	500	500	500	6,000
3. เงินอุดหนุน	137,700	-	33,700	14,000	21,000	29,000	30,000	1,000	1,000	1,000	2,000	5,000	-	137,700
1) เงินอุดหนุนทั่วไป	137,700	-	33,700	14,000	21,000	29,000	30,000	1,000	1,000	1,000	2,000	5,000	-	137,700
- โครงการสหกิจศึกษาและฝึกงาน	25,000	-	5,000	5,000	5,000	5,000	5,000	-	-	-	-	-	-	25,000
- โครงการเรียนรู้โดยใช้ชุมชนเป็นฐาน	39,700	-	9,700	5,000	5,000	10,000	10,000	-	-	-	-	-	-	39,700
- โครงการฝึกปฏิบัตินอกชั้นเรียนในรายวิชา	10,000	-	2,000	2,000	2,000	2,000	2,000	-	-	-	-	-	-	10,000
- โครงการปัจฉิมนิเทศ	5,000	-	-	-	-	2,000	3,000	-	-	-	-	-	-	5,000
- โครงการสร้างเครือข่ายด้านการเรียนการสอน	5,000	-	-	-	-	-	-	-	-	-	5,000	-	-	5,000
- โครงการสนับสนุนนิสิตเข้าร่วมกิจกรรมทางวิชาการ	10,000	-	2,000	2,000	2,000	2,000	2,000	-	-	-	-	-	-	10,000
- โครงการสัปดาห์แห่งการเรียนรู้ภูมิศาสตร์และวัฒนธรรม..	15,000	-	15,000	-	-	-	-	-	-	-	-	-	-	15,000
- โครงการสร้างเครือข่ายด้านบริการวิชาการ	5,000	-	-	-	1,000	2,000	2,000	-	-	-	-	-	-	5,000



รายงานแผนการใช้จ่ายงบประมาณ จากงบประมาณเงินรายได้ ประจำปีงบประมาณ พ.ศ. 2565 (รายเดือน)
มหาวิทยาลัยทักษิณ

แผนงาน ผลผลิต กิจกรรม หน่วยงาน รายการ	งบประมาณ จัดสรร	แผนการใช้จ่าย											รวม	
		ต.ค.	พ.ย.	ธ.ค.	ม.ค.	ก.พ.	มี.ค.	เม.ย.	พ.ค.	มิ.ย.	ก.ค.	ส.ค.		ก.ย.
- โครงการสร้างมูลค่าสินค้าและบริการของชุมชน	18,000	-	-	-	6,000	6,000	6,000	-	-	-	-	-	-	18,000
- โครงการจัดทำ Web map service เพื่อเผยแพร่ความรู้ด้าน..	5,000	-	-	-	-	-	-	1,000	1,000	1,000	2,000	-	-	5,000
4. รายจ่ายอื่น	9,500	-	-	-	-	-	-	-	-	-	9,500	-	-	9,500
1) รายจ่ายอื่น	9,500	-	-	-	-	-	-	-	-	-	9,500	-	-	9,500
- งบสำรองจ่าย	9,500	-	-	-	-	-	-	-	-	-	9,500	-	-	9,500
สาขาวิชาสังคมศาสตร์	901,100	6,500	40,300	85,100	96,400	107,800	146,400	74,200	64,200	77,400	133,800	66,700	2,300	901,100
1. ค่าตอบแทนใช้สอยและวัสดุ	209,100	1,000	21,300	24,600	19,900	20,300	20,900	18,700	18,700	20,900	16,300	25,200	1,300	209,100
1) ค่าตอบแทน	31,900	-	5,100	2,400	1,200	1,600	1,200	-	-	1,200	5,100	14,000	100	31,900
- ค่าตอบแทนวิทยากร(พัฒนาชุมชน)	3,700	-	-	1,200	-	-	1,200	-	-	1,200	-	-	100	3,700
- ค่าตอบแทนวิทยากร(ประวัติศาสตร์)	4,000	-	-	1,200	1,200	1,600	-	-	-	-	-	-	-	4,000
- ค่าตอบแทนวิทยากร(สังคมศึกษา)	10,200	-	5,100	-	-	-	-	-	-	-	5,100	-	-	10,200
- ค่าสอนเกิน(สังคมศึกษา)	14,000	-	-	-	-	-	-	-	-	-	-	14,000	-	14,000
2) ค่าใช้สอย	177,200	1,000	16,200	22,200	18,700	18,700	19,700	18,700	18,700	19,700	11,200	11,200	1,200	177,200
- ค่ารับรองและพิธีการ(สาขาวิชา)	7,200	600	600	600	600	600	600	600	600	600	600	600	600	7,200
- ค่าใช้จ่ายเดินทางไปปฏิบัติงาน (พัฒนาชุมชน)	50,000	-	5,000	5,000	5,000	5,000	5,000	5,000	5,000	5,000	5,000	5,000	-	50,000
- ค่ารับรองและพิธีการ(พัฒนาชุมชน)	7,000	400	600	600	600	600	600	600	600	600	600	600	600	7,000
- ค่าซ่อมแซมครุภัณฑ์(พัฒนาชุมชน)	3,000	-	-	1,000	-	-	1,000	-	-	1,000	-	-	-	3,000
- ค่าใช้จ่ายเดินทางไปปฏิบัติงาน(ประวัติศาสตร์)	40,000	-	5,000	5,000	5,000	5,000	5,000	5,000	5,000	5,000	-	-	-	40,000
- ค่ารับรองและพิธีการ(ประวัติศาสตร์)	5,000	-	500	500	500	500	500	500	500	500	500	500	-	5,000
- ค่าซ่อมแซมครุภัณฑ์(ประวัติศาสตร์)	20,000	-	-	5,000	2,500	2,500	2,500	2,500	2,500	2,500	-	-	-	20,000



รายงานแผนการใช้จ่ายงบประมาณ จากงบประมาณเงินรายได้ ประจำปีงบประมาณ พ.ศ. 2565 (รายเดือน)
มหาวิทยาลัยทักษิณ

แผนงาน ผลผลิต กิจกรรม หน่วยงาน รายการ	งบประมาณ จัดสรร	แผนการใช้จ่าย												รวม
		ต.ค.	พ.ย.	ธ.ค.	ม.ค.	ก.พ.	มี.ค.	เม.ย.	พ.ค.	มิ.ย.	ก.ค.	ส.ค.	ก.ย.	
- ค่าใช้จ่ายเดินทางไปปฏิบัติงาน(สังคมศึกษา)	45,000	-	4,500	4,500	4,500	4,500	4,500	4,500	4,500	4,500	4,500	4,500	-	45,000
2. ค่าสาธารณูปโภค	6,000	500	500	500	500	500	500	500	500	500	500	500	500	6,000
1) ค่าสาธารณูปโภค	6,000	500	500	500	500	500	500	500	500	500	500	500	500	6,000
- ค่าโทรศัพท์(สาขาวิชา)	6,000	500	500	500	500	500	500	500	500	500	500	500	500	6,000
3. ค่าครุภัณฑ์ ที่ดินและสิ่งก่อสร้าง	35,000	-	-	-	-	-	35,000	-	-	-	-	-	-	35,000
1) ครุภัณฑ์	35,000	-	-	-	-	-	35,000	-	-	-	-	-	-	35,000
- ค่าครุภัณฑ์ที่มีราคาต่อหน่วยต่ำกว่า 1 ล้านบาท	35,000	-	-	-	-	-	35,000	-	-	-	-	-	-	35,000
4. เงินอุดหนุน	610,000	5,000	18,500	60,000	76,000	87,000	90,000	55,000	45,000	56,000	76,000	41,000	500	610,000
1) เงินอุดหนุนทั่วไป	610,000	5,000	18,500	60,000	76,000	87,000	90,000	55,000	45,000	56,000	76,000	41,000	500	610,000
- โครงการบริการวิชาการเพื่อรายได้: การพัฒนานักสังคมศา..	10,000	-	-	-	-	-	-	-	-	-	-	10,000	-	10,000
- โครงการพัฒนาเครือข่ายความสัมพันธ์ด้านบริการวิชาการกั..	10,000	-	-	-	-	-	-	-	-	-	10,000	-	-	10,000
- โครงการสร้างมูลค่าเพิ่มให้สินค้าและบริการ(สาขาวิชา)	10,000	-	500	1,000	1,000	1,000	1,000	1,000	1,000	1,000	1,000	1,000	500	10,000
- โครงการฝึกประสบการณ์เชิงวิชาชีพการบริหารและพัฒนาชุมชน..	70,000	-	5,000	10,000	5,000	5,000	10,000	5,000	5,000	10,000	5,000	10,000	-	70,000
- โครงการจัดการเรียนรู้การบริหารและพัฒนาชุมชนโดยชุมชน..	15,000	-	1,000	2,000	1,000	1,000	2,000	1,000	1,000	2,000	2,000	2,000	-	15,000
- โครงการเพื่อสร้างเครือข่ายความสัมพันธ์การบริหารและพั..	15,000	-	1,000	1,000	1,000	1,000	1,000	2,000	2,000	2,000	2,000	2,000	-	15,000
- โครงการห้องปฏิบัติการชุมชน(พัฒนาชุมชน)	60,000	-	5,000	10,000	5,000	5,000	10,000	5,000	5,000	5,000	5,000	5,000	-	60,000
- โครงการ CSD สัมพันธ์(พัฒนาชุมชน)	10,000	-	1,000	1,000	1,000	1,000	1,000	1,000	1,000	1,000	1,000	1,000	-	10,000
- โครงการภาคสนามเพื่อการเรียนรู้ประวัติศาสตร์ท้องถิ่น(..	30,000	-	-	30,000	-	-	-	-	-	-	-	-	-	30,000
- โครงการเรียนรู้ประวัติศาสตร์วัฒนธรรมและภูมิปัญญาท้องถิ่น..	30,000	-	-	-	-	-	30,000	-	-	-	-	-	-	30,000
- โครงการพัฒนาเครือข่ายความสัมพันธ์ ด้านการจัดการเรียน..	15,000	-	-	-	15,000	-	-	-	-	-	-	-	-	15,000



รายงานแผนการใช้จ่ายงบประมาณ จากงบประมาณเงินรายได้ ประจำปีงบประมาณ พ.ศ. 2565 (รายเดือน)
มหาวิทยาลัยทักษิณ

แผนงาน ผลผลิต กิจกรรม หน่วยงาน รายการ	งบประมาณ จัดสรร	แผนการใช้งาน											รวม	
		ต.ค.	พ.ย.	ธ.ค.	ม.ค.	ก.พ.	มี.ค.	เม.ย.	พ.ค.	มิ.ย.	ก.ค.	ส.ค.		ก.ย.
- โครงการพัฒนาสมรรถนะการจัดการเรียนรู้และสมรรถนะสากลขอ..	10,000	-	-	-	10,000	-	-	-	-	-	-	-	-	10,000
- โครงการพัฒนานักวิจัยรุ่นใหม่(ประวัติศาสตร์)	30,000	-	-	-	-	-	30,000	-	-	-	-	-	-	30,000
- โครงการปฐมนิเทศนิสิตและเตรียมความพร้อมนิสิตสู่การเรี..	5,000	-	-	-	-	-	-	-	-	5,000	-	-	-	5,000
- โครงการปัจฉิมนิเทศและเตรียมความพร้อมนิสิตหลักสูตรประ..	10,000	-	-	-	-	-	-	10,000	-	-	-	-	-	10,000
- โครงการเพื่อสร้างเครือข่ายความสัมพันธ์ ด้านการจัดการ..	10,000	-	-	-	-	-	-	-	-	-	-	10,000	-	10,000
- โครงการศึกษาภาคสนามทางภูมิประวัติศาสตร์ในประเทศไทย(สังค..	230,000	-	-	-	30,000	30,000	30,000	30,000	30,000	30,000	50,000	-	-	230,000
- โครงการส่งเสริมอนุรักษ์ภูมิปัญญาและศิลปวัฒนธรรมท้องถิ่น..	20,000	-	-	5,000	5,000	10,000	-	-	-	-	-	-	-	20,000
- โครงการพัฒนาทักษะทางภาษาอังกฤษของนิสิตวิชาเอกสังคมศึ..	10,000	5,000	5,000	-	-	-	-	-	-	-	-	-	-	10,000
- โครงการสร้างความเป็นเลิศในการผลิตครูสังคมศึกษา /การเ..	10,000	-	-	-	2,000	3,000	5,000	-	-	-	-	-	-	10,000
5. ใช้จ่ายอื่น	41,000	-	-	-	-	-	-	-	-	-	41,000	-	-	41,000
1) ใช้จ่ายอื่น	41,000	-	-	-	-	-	-	-	-	-	41,000	-	-	41,000
- งบสำรองจ่าย(พัฒนาชุมชน)	12,300	-	-	-	-	-	-	-	-	-	12,300	-	-	12,300
- งบสำรองจ่าย(ประวัติศาสตร์)	10,400	-	-	-	-	-	-	-	-	-	10,400	-	-	10,400
- งบสำรองจ่าย(สังคมศึกษา)	18,300	-	-	-	-	-	-	-	-	-	18,300	-	-	18,300
สาขาวิชาภาษาตะวันออก	992,200	3,800	30,700	72,800	47,700	56,200	197,000	76,600	73,100	76,500	124,900	207,900	25,000	992,200
1. ค่าตอบแทนใช้สอยและวัสดุ	313,900	1,300	3,400	37,500	6,400	11,900	40,200	11,300	20,800	18,200	11,800	136,600	14,500	313,900
1) ค่าตอบแทน	132,800	-	-	-	-	-	-	-	-	-	-	132,800	-	132,800
- ค่าสอนเกิน (เกาหลี)	19,300	-	-	-	-	-	-	-	-	-	-	19,300	-	19,300
- ค่าสอนเกิน (มลายู)	13,500	-	-	-	-	-	-	-	-	-	-	13,500	-	13,500
- ค่าสอนเกิน (จีน)	100,000	-	-	-	-	-	-	-	-	-	-	100,000	-	100,000



รายงานแผนการใช้จ่ายงบประมาณ จากงบประมาณเงินรายได้ ประจำปีงบประมาณ พ.ศ. 2565 (รายเดือน)
มหาวิทยาลัยทักษิณ

แผนงาน ผลผลิต กิจกรรม หน่วยงาน รายการ	งบประมาณ จัดสรร	แผนการใช้จ่ายงาน											รวม	
		ต.ค.	พ.ย.	ธ.ค.	ม.ค.	ก.พ.	มี.ค.	เม.ย.	พ.ค.	มิ.ย.	ก.ค.	ส.ค.		ก.ย.
2) ค่าใช้สอย	178,800	1,300	3,400	35,200	6,400	11,900	40,200	11,300	20,800	18,200	11,800	3,800	14,500	178,800
- ค่ารับรองและพิธีการ (ส่วนกลาง)	14,500	-	1,000	1,500	1,500	1,500	1,500	1,500	1,500	1,500	1,500	1,500	-	14,500
- ค่าใช้จ่ายเดินทางไปปฏิบัติงาน (ญี่ปุ่น)	48,000	-	-	8,000	-	8,000	8,000	8,000	8,000	-	8,000	-	-	48,000
- ค่ารับรองและพิธีการ (ญี่ปุ่น)	6,000	-	600	600	600	600	600	600	600	600	600	600	-	6,000
- ค่าใช้จ่ายเดินทางไปปฏิบัติงาน (เกาหลี)	16,000	-	-	8,000	-	-	8,000	-	-	-	-	-	-	16,000
- ค่าใช้จ่ายเดินทางไปปฏิบัติงาน (มลายู)	17,000	-	-	-	3,000	-	5,000	-	9,000	-	-	-	-	17,000
- ค่ารับรองและพิธีการ (มลายู)	4,000	-	500	500	-	500	500	-	500	500	500	500	-	4,000
- ค่าซ่อมแซมครุภัณฑ์ (มลายู)	5,100	-	-	2,000	-	-	2,000	-	-	1,100	-	-	-	5,100
- ค่าใช้จ่ายเดินทางไปปฏิบัติงาน (จีน)	53,200	-	-	13,300	-	-	13,300	-	-	13,300	-	-	13,300	53,200
- ค่ารับรองและพิธีการ (จีน)	15,000	1,300	1,300	1,300	1,300	1,300	1,300	1,200	1,200	1,200	1,200	1,200	1,200	15,000
3) ค่าวัสดุ	2,300	-	-	2,300	-	-	-	-	-	-	-	-	-	2,300
- วัสดุสำนักงาน (ส่วนกลาง)	2,300	-	-	2,300	-	-	-	-	-	-	-	-	-	2,300
2. ค่าสาธารณูปโภค	6,000	500	500	500	500	500	500	500	500	500	500	500	500	6,000
1) ค่าสาธารณูปโภค	6,000	500	500	500	500	500	500	500	500	500	500	500	500	6,000
- ค่าโทรศัพท์	6,000	500	500	500	500	500	500	500	500	500	500	500	500	6,000
3. ค่าครุภัณฑ์ ที่ดินและสิ่งก่อสร้าง	82,500	-	-	-	-	-	82,500	-	-	-	-	-	-	82,500
1) ครุภัณฑ์	82,500	-	-	-	-	-	82,500	-	-	-	-	-	-	82,500
- ครุภัณฑ์ที่มีราคาต่อหน่วยต่ำกว่า 1 ล้านบาท	82,500	-	-	-	-	-	82,500	-	-	-	-	-	-	82,500
4. เงินอุดหนุน	448,200	-	20,800	28,800	33,800	34,800	63,800	54,800	41,800	47,800	61,000	60,800	-	448,200
1) เงินอุดหนุนทั่วไป	448,200	-	20,800	28,800	33,800	34,800	63,800	54,800	41,800	47,800	61,000	60,800	-	448,200



รายงานแผนการใช้จ่ายงบประมาณ จากงบประมาณเงินรายได้ ประจำปีงบประมาณ พ.ศ. 2565 (รายเดือน)
มหาวิทยาลัยทักษิณ

แผนงาน ผลผลิต กิจกรรม หน่วยงาน รายการ	งบประมาณ จัดสรร	แผนการใช้จ่าย												รวม
		ต.ค.	พ.ย.	ธ.ค.	ม.ค.	ก.พ.	มี.ค.	เม.ย.	พ.ค.	มิ.ย.	ก.ค.	ส.ค.	ก.ย.	
- โครงการพัฒนาศักยภาพภาษาต่างประเทศให้แก่บุคลากรของ อนุ..	16,000	-	-	-	-	-	2,000	2,000	3,000	3,000	3,000	3,000	-	16,000
- โครงการสร้างเครือข่ายความสัมพันธ์ด้านการบริการวิชาการ..	5,000	-	-	-	1,000	2,000	2,000	-	-	-	-	-	-	5,000
- โครงการสร้างมูลค่าเพิ่มให้สินค้าและบริการ (สาขาวิชา)	30,000	-	-	-	-	-	-	5,000	5,000	5,000	5,000	10,000	-	30,000
- โครงการสหกิจศึกษา/ฝึกงาน/ภาคสนาม (ญี่ปุ่น)	60,000	-	5,000	5,000	5,000	5,000	10,000	10,000	10,000	10,000	-	-	-	60,000
- โครงการเรียนรู้โดยใช้ชุมชนเป็นฐาน (ญี่ปุ่น)	10,000	-	-	-	2,000	3,000	5,000	-	-	-	-	-	-	10,000
- โครงการเพื่อสร้างเครือข่ายความสัมพันธ์ ด้านการจัดการ..	5,000	-	-	-	-	-	-	-	-	1,000	2,000	2,000	-	5,000
- โครงการบุงกะไซ ภาษาและวัฒนธรรมญี่ปุ่น ครั้งที่ ๑๒ (ญ..	46,200	-	-	-	-	-	-	-	-	-	26,200	20,000	-	46,200
- โครงการส่งเสริมคุณลักษณะบัณฑิตที่พึงประสงค์ตาม ELO ข..	15,000	-	-	-	5,000	5,000	5,000	-	-	-	-	-	-	15,000
- โครงการปฐมนิเทศและเตรียมความพร้อมนิสิตก่อนเข้าศึกษา ..	10,000	-	-	-	-	-	-	-	-	5,000	5,000	-	-	10,000
- โครงการสนับสนุนแหล่งเรียนรู้ญี่ปุ่นศึกษา (ญี่ปุ่น)	10,000	-	-	-	-	-	2,000	3,000	5,000	-	-	-	-	10,000
- โครงการปัจฉิมนิเทศและเตรียมความพร้อมสู่โลกอาชีพ (ญี่ปุ่น..	20,000	-	-	-	-	-	10,000	10,000	-	-	-	-	-	20,000
- โครงการเรียนรู้โดยใช้ชุมชนเป็นฐาน (มลายู)	13,000	-	-	3,000	3,000	3,000	4,000	-	-	-	-	-	-	13,000
- โครงการเพื่อสร้างเครือข่ายความสัมพันธ์ ด้านการจัดการ..	5,000	-	-	-	1,000	-	-	1,000	-	-	1,000	2,000	-	5,000
- โครงการสหกิจศึกษา หลักสูตรภาษาจีน (จีน)	75,000	-	5,000	10,000	5,000	5,000	10,000	10,000	5,000	10,000	5,000	10,000	-	75,000
- โครงการเรียนรู้โดยใช้ชุมชนเป็นฐาน หลักสูตรภาษาจีน (. ..	40,000	-	2,000	2,000	3,000	3,000	5,000	5,000	5,000	5,000	5,000	5,000	-	40,000
- โครงการเพื่อสร้างเครือข่ายความสัมพันธ์ ด้านการจัดการ..	20,000	-	2,000	2,000	2,000	2,000	2,000	2,000	2,000	2,000	2,000	2,000	-	20,000
- โครงการพัฒนานิสิตให้เกิดการเรียนรู้ในศตวรรษที่ 21 หล..	50,000	-	5,000	5,000	5,000	5,000	5,000	5,000	5,000	5,000	5,000	5,000	-	50,000
- โครงการเผยแพร่ผลงานทางวิชาการในระดับชาติและนานาชาติข..	18,000	-	1,800	1,800	1,800	1,800	1,800	1,800	1,800	1,800	1,800	1,800	-	18,000
5. รายจ่ายอื่น	141,600	2,000	6,000	6,000	7,000	9,000	10,000	10,000	10,000	10,000	51,600	10,000	10,000	141,600
1) รายจ่ายอื่น	141,600	2,000	6,000	6,000	7,000	9,000	10,000	10,000	10,000	10,000	51,600	10,000	10,000	141,600



รายงานแผนการใช้จ่ายงบประมาณ จากงบประมาณเงินรายได้ ประจำปีงบประมาณ พ.ศ. 2565 (รายเดือน)
มหาวิทยาลัยทักษิณ

แผนงาน ผลผลิต กิจกรรม หน่วยงาน รายการ	งบประมาณ จัดสรร	แผนการใช้จ่าย												รวม	
		ต.ค.	พ.ย.	ธ.ค.	ม.ค.	ก.พ.	มี.ค.	เม.ย.	พ.ค.	มิ.ย.	ก.ค.	ส.ค.	ก.ย.		
- งบสำรองจ่าย (ญี่ปุ่น)	12,100	-	-	-	-	-	-	-	-	-	-	12,100	-	-	12,100
- งบสำรองจ่าย (เกาหลี)	1,800	-	-	-	-	-	-	-	-	-	-	1,800	-	-	1,800
- งบสำรองจ่าย (มลายู)	5,600	-	-	-	-	-	-	-	-	-	-	5,600	-	-	5,600
- โครงการสหกิจศึกษา/ฝึกงาน/ภาคสนาม (มลายู)	50,000	2,000	3,000	3,000	3,000	4,000	5,000	5,000	5,000	5,000	5,000	5,000	5,000	5,000	50,000
- งบสำรองจ่าย (จีน)	22,100	-	-	-	-	-	-	-	-	-	-	22,100	-	-	22,100
- โครงการเพื่อสร้างเครือข่ายความสัมพันธ์ ด้านการจัดการ..	50,000	-	3,000	3,000	4,000	5,000	5,000	5,000	5,000	5,000	5,000	5,000	5,000	5,000	50,000
โครงการจัดการศึกษาระดับปริญญาเอก ปร.ด.พัฒนธรรมศึกษา	197,000	1,500	11,500	13,000	77,000	67,400	2,000	1,000	1,000	1,000	1,000	20,600	500	500	197,000
1. ค่าตอบแทนใช้สอยและวัสดุ	146,400	1,500	1,500	2,000	67,000	67,400	2,000	1,000	1,000	1,000	1,000	1,000	500	500	146,400
1) ค่าใช้สอย	146,400	1,500	1,500	2,000	67,000	67,400	2,000	1,000	1,000	1,000	1,000	1,000	500	500	146,400
- ค่าใช้จ่ายเดินทางไปปฏิบัติงาน	6,000	1,000	1,000	1,000	1,000	1,000	1,000	-	-	-	-	-	-	-	6,000
- ค่ารับรองและพิธีการ	10,000	500	500	1,000	1,000	1,000	1,000	1,000	1,000	1,000	1,000	1,000	500	500	10,000
- ค่าสอบเค้าโครง และปากเปล่าวิทยานิพนธ์	130,400	-	-	-	65,000	65,400	-	-	-	-	-	-	-	-	130,400
2. เงินอุดหนุน	31,000	-	10,000	11,000	10,000	-	-	-	-	-	-	-	-	-	31,000
1) เงินอุดหนุนทั่วไป	31,000	-	10,000	11,000	10,000	-	-	-	-	-	-	-	-	-	31,000
- โครงการพัฒนานวัตกรรมสังคมบนฐานมรดกทางวัฒนธรรมชุมชน	31,000	-	10,000	11,000	10,000	-	-	-	-	-	-	-	-	-	31,000
3. รายจ่ายอื่น	19,600	-	-	-	-	-	-	-	-	-	-	19,600	-	-	19,600
1) รายจ่ายอื่น	19,600	-	-	-	-	-	-	-	-	-	-	19,600	-	-	19,600
- งบสำรองจ่าย	9,800	-	-	-	-	-	-	-	-	-	-	9,800	-	-	9,800
- งบกลาง	9,800	-	-	-	-	-	-	-	-	-	-	9,800	-	-	9,800
สาขาวิชารัฐประศาสนศาสตร์และการจัดการทรัพยากรมนุษย์	797,100	38,500	70,200	60,900	77,200	71,000	153,500	49,500	60,600	62,000	86,000	38,600	29,100	797,100	



รายงานแผนการใช้จ่ายงบประมาณ จากงบประมาณเงินรายได้ ประจำปีงบประมาณ พ.ศ. 2565 (รายเดือน)
มหาวิทยาลัยทักษิณ

แผนงาน ผลผลิต กิจกรรม หน่วยงาน รายการ	งบประมาณ จัดสรร	แผนการใช้จ่าย												รวม
		ต.ค.	พ.ย.	ธ.ค.	ม.ค.	ก.พ.	มี.ค.	เม.ย.	พ.ค.	มิ.ย.	ก.ค.	ส.ค.	ก.ย.	
1. ค่าตอบแทนใช้สอยและวัสดุ	162,500	1,400	21,700	10,400	21,200	22,500	9,200	10,500	21,100	10,000	21,300	11,600	1,600	162,500
1) ค่าตอบแทน	9,000	600	600	600	600	600	600	600	600	600	600	2,000	1,000	9,000
- ค่าตอบแทนวิทยากร (ทม)	9,000	600	600	600	600	600	600	600	600	600	600	2,000	1,000	9,000
2) ค่าใช้สอย	150,600	800	20,600	9,400	20,600	21,400	8,600	9,400	20,000	9,400	20,700	9,100	600	150,600
- ค่ารับรองและพิธีการ (ส่วนกลาง)	6,000	-	600	600	600	600	600	600	-	600	600	600	600	6,000
- ค่าใช้จ่ายเดินทางไปปฏิบัติงาน (ทม)	75,000	-	7,500	7,500	7,500	7,500	7,500	7,500	7,500	7,500	7,500	7,500	-	75,000
- ค่ารับรองและพิธีการ (ทม)	5,000	-	500	500	500	500	500	500	500	500	500	500	-	5,000
- ค่าใช้จ่ายเดินทางไปปฏิบัติงาน (รปบ)	60,100	-	12,000	-	12,000	12,000	-	-	12,000	-	12,100	-	-	60,100
- ค่ารับรองและพิธีการ (รปบ)	4,500	800	-	800	-	800	-	800	-	800	-	500	-	4,500
3) ค่าวัสดุ	2,900	-	500	400	-	500	-	500	500	-	-	500	-	2,900
- วัสดุสำนักงาน (ส่วนกลาง)	2,500	-	500	-	-	500	-	500	500	-	-	500	-	2,500
- วัสดุงานบ้านงานครัว (ส่วนกลาง)	400	-	-	400	-	-	-	-	-	-	-	-	-	400
2. ค่าสาธารณูปโภค	6,000	500	500	500	500	500	500	500	500	500	500	500	500	6,000
1) ค่าสาธารณูปโภค	6,000	500	500	500	500	500	500	500	500	500	500	500	500	6,000
- ค่าโทรศัพท์	6,000	500	500	500	500	500	500	500	500	500	500	500	500	6,000
3. ค่าครุภัณฑ์ ที่ดินและสิ่งก่อสร้าง	95,800	-	-	-	-	-	95,800	-	-	-	-	-	-	95,800
1) ครุภัณฑ์	95,800	-	-	-	-	-	95,800	-	-	-	-	-	-	95,800
- ครุภัณฑ์ที่มีราคาต่อหน่วยต่ำกว่า 1 ล้านบาท	95,800	-	-	-	-	-	95,800	-	-	-	-	-	-	95,800
4. เงินอุดหนุน	500,100	36,600	48,000	50,000	55,500	48,000	48,000	38,500	39,000	51,500	31,500	26,500	27,000	500,100
1) เงินอุดหนุนทั่วไป	500,100	36,600	48,000	50,000	55,500	48,000	48,000	38,500	39,000	51,500	31,500	26,500	27,000	500,100



รายงานแผนการใช้จ่ายงบประมาณ จากงบประมาณเงินรายได้ ประจำปีงบประมาณ พ.ศ. 2565 (รายเดือน)
มหาวิทยาลัยทักษิณ

แผนงาน ผลผลิต กิจกรรม หน่วยงาน รายการ	งบประมาณ จัดสรร	แผนการใช้จ่ายงาน												รวม
		ต.ค.	พ.ย.	ธ.ค.	ม.ค.	ก.พ.	มี.ค.	เม.ย.	พ.ค.	มิ.ย.	ก.ค.	ส.ค.	ก.ย.	
- โครงการบริการวิชาการเพื่อหารายได้ (สาขาวิชา)	10,000	-	-	-	-	-	-	2,000	3,000	5,000	-	-	-	10,000
- โครงการสร้างเครือข่ายความสัมพันธ์ด้านบริการวิชาการกั..	15,000	-	-	-	-	-	-	5,000	5,000	5,000	-	-	-	15,000
- โครงการสร้างมูลค่าเพิ่มให้สินค้าและบริการ (สาขาวิชา)	15,000	-	-	-	-	-	-	-	-	-	5,000	5,000	5,000	15,000
- โครงการสนับสนุนสหกิจศึกษาหรือการฝึกปฏิบัติวิชาชีพ (ท..	100,000	10,000	10,000	10,000	10,000	10,000	10,000	10,000	10,000	20,000	-	-	-	100,000
- โครงการบูรณาการความรู้สู่ชุมชน (ทม)	90,000	10,000	20,000	20,000	20,000	10,000	10,000	-	-	-	-	-	-	90,000
- โครงการเพื่อสร้างเครือข่ายความสัมพันธ์ ด้านการจัดการ..	17,500	-	-	-	2,000	3,000	3,000	3,000	3,000	3,500	-	-	-	17,500
- โครงการพัฒนาและสนับสนุนการเผยแพร่ผลงานระดับชาติและนา..	40,000	3,000	3,000	3,000	3,000	3,000	3,000	3,000	3,000	3,000	3,000	5,000	5,000	40,000
- โครงการสนับสนุนการเผยแพร่ผลงานสำหรับนิตยสารระดับปริญา..	25,000	2,000	3,000	5,000	5,000	5,000	5,000	-	-	-	-	-	-	25,000
- โครงการ HRM Family (ทม)	60,000	5,000	5,000	5,000	5,000	5,000	5,000	5,000	5,000	5,000	5,000	5,000	5,000	60,000
- โครงการสหกิจศึกษาหลักสูตรรัฐประศาสนศาสตร์ (รปบ)	36,600	2,600	2,000	2,000	3,000	3,000	3,000	3,000	3,000	3,000	4,000	4,000	4,000	36,600
- โครงการเรียนรู้โดยใช้ชุมชนเป็นฐาน (รปบ)	45,000	2,000	3,000	3,000	3,000	4,000	4,000	4,000	4,000	4,000	5,000	5,000	4,000	45,000
- โครงการเพื่อสร้างเครือข่ายความสัมพันธ์ ด้านการจัดการ..	4,000	-	-	-	1,000	1,500	1,500	-	-	-	-	-	-	4,000
- โครงการสานสัมพันธ์ศิษย์เก่ารัฐประศาสนศาสตร์ (รปบ)	7,000	-	-	-	-	-	-	-	-	-	7,000	-	-	7,000
- โครงการพัฒนานิสิตให้เกิดการเรียนรู้ในศตวรรษที่ 21 (ร..	5,000	-	-	-	1,000	1,000	1,000	1,000	500	500	-	-	-	5,000
- โครงการสนับสนุนการเผยแพร่ผลงานวิชาการในระดับชาติ/นาน..	25,000	2,000	2,000	2,000	2,000	2,000	2,000	2,000	2,000	2,000	2,000	2,000	3,000	25,000
- โครงการประชุมวิชาการระดับชาติเครือข่ายวิจัยด้านรัฐศา..	5,000	-	-	-	500	500	500	500	500	500	500	500	1,000	5,000
5. รายจ่ายอื่น	32,700	-	-	-	-	-	-	-	-	-	32,700	-	-	32,700
1) รายจ่ายอื่น	32,700	-	-	-	-	-	-	-	-	-	32,700	-	-	32,700
- งบสำรองจ่าย (ทม)	22,100	-	-	-	-	-	-	-	-	-	22,100	-	-	22,100
- งบสำรองจ่าย (รปบ)	10,600	-	-	-	-	-	-	-	-	-	10,600	-	-	10,600



รายงานแผนการใช้จ่ายงบประมาณ จากงบประมาณเงินรายได้ ประจำปีงบประมาณ พ.ศ. 2565 (รายเดือน)
มหาวิทยาลัยทักษิณ

แผนงาน ผลผลิต กิจกรรม หน่วยงาน รายการ	งบประมาณ จัดสรร	แผนการใช้จ่ายงาน											รวม	
		ต.ค.	พ.ย.	ธ.ค.	ม.ค.	ก.พ.	มี.ค.	เม.ย.	พ.ค.	มิ.ย.	ก.ค.	ส.ค.		ก.ย.
สำนักงานคณะกรรมการการศึกษาขั้นสูง	13,370,600	786,000	710,500	1,546,100	1,612,100	1,062,100	962,100	1,556,200	1,047,100	962,100	962,100	1,152,100	1,012,100	13,370,600
1. ค่าจ้างชั่วคราว	1,719,000	143,200	143,200	143,200	143,200	143,200	143,200	143,200	143,200	143,200	143,200	143,200	143,800	1,719,000
1) ค่าจ้างชั่วคราว	1,719,000	143,200	143,200	143,200	143,200	143,200	143,200	143,200	143,200	143,200	143,200	143,200	143,800	1,719,000
- ค่าจ้างชั่วคราว	1,719,000	143,200	143,200	143,200	143,200	143,200	143,200	143,200	143,200	143,200	143,200	143,200	143,800	1,719,000
2. ค่าตอบแทนใช้สอยและวัสดุ	2,962,600	205,300	68,900	318,900	143,900	368,900	218,900	168,900	368,900	143,900	368,900	168,900	418,300	2,962,600
1) ค่าตอบแทน	668,200	51,500	51,500	51,500	76,500	51,500	51,500	51,500	51,500	76,500	51,500	51,500	51,700	668,200
- ค่าเบี้ยประชุม	138,200	11,500	11,500	11,500	11,500	11,500	11,500	11,500	11,500	11,500	11,500	11,500	11,700	138,200
- ค่าตอบแทนผู้อ่านบทความวารสารทางวิชาการ	50,000	-	-	-	25,000	-	-	-	-	25,000	-	-	-	50,000
- ค่าตอบแทนเงินประจำตำแหน่ง	336,000	28,000	28,000	28,000	28,000	28,000	28,000	28,000	28,000	28,000	28,000	28,000	28,000	336,000
- ค่าจ้างนิสิตช่วยงาน	144,000	12,000	12,000	12,000	12,000	12,000	12,000	12,000	12,000	12,000	12,000	12,000	12,000	144,000
2) ค่าใช้สอย	1,694,400	103,800	17,400	217,400	67,400	217,400	167,400	67,400	317,400	17,400	217,400	117,400	166,600	1,694,400
- ค่าตรวจสอบสุขภาพประจำปี	8,000	700	700	700	700	700	700	700	700	700	700	700	300	8,000
- ค่าประกันสังคมในฐานนายจ้าง	50,000	4,200	4,200	4,200	4,200	4,200	4,200	4,200	4,200	4,200	4,200	4,200	3,800	50,000
- ค่ารับรองและพิธีการ	150,000	12,500	12,500	12,500	12,500	12,500	12,500	12,500	12,500	12,500	12,500	12,500	12,500	150,000
- ค่าใช้จ่ายเดินทางไปปฏิบัติงาน	400,000	-	-	100,000	-	-	100,000	50,000	50,000	-	50,000	50,000	-	400,000
- ค่าจ้างเหมาบริการ	286,400	86,400	-	-	50,000	-	50,000	-	50,000	-	-	50,000	-	286,400
- ค่าใช้จ่ายประกอบอาคารศูนย์ปฏิบัติการวิชาชีพครู	800,000	-	-	100,000	-	200,000	-	-	200,000	-	150,000	-	150,000	800,000
3) ค่าวัสดุ	600,000	50,000	-	50,000	-	100,000	-	50,000	-	50,000	100,000	-	200,000	600,000
- วัสดุสำนักงาน	600,000	50,000	-	50,000	-	100,000	-	50,000	-	50,000	100,000	-	200,000	600,000
3. ค่าสาธารณูปโภค	228,400	-	28,400	-	-	50,000	-	50,000	-	50,000	-	-	50,000	228,400



รายงานแผนการใช้จ่ายงบประมาณ จากงบประมาณเงินรายได้ ประจำปีงบประมาณ พ.ศ. 2565 (รายเดือน)
มหาวิทยาลัยทักษิณ

แผนงาน ผลผลิต กิจกรรม หน่วยงาน รายการ	งบประมาณ จัดสรร	แผนการใช้จ่ายงาน												รวม
		ต.ค.	พ.ย.	ธ.ค.	ม.ค.	ก.พ.	มี.ค.	เม.ย.	พ.ค.	มิ.ย.	ก.ค.	ส.ค.	ก.ย.	
1) ค่าสาธารณูปโภค	228,400	-	28,400	-	-	50,000	-	50,000	-	50,000	-	-	50,000	228,400
- ค่าไปรษณีย์ โทรศัพท์ และอื่น ๆ	228,400	-	28,400	-	-	50,000	-	50,000	-	50,000	-	-	50,000	228,400
4. ค่าครุภัณฑ์ ที่ดินและสิ่งก่อสร้าง	1,174,000	-	-	574,000	600,000	-	-	-	-	-	-	-	-	1,174,000
1) ครุภัณฑ์	1,174,000	-	-	574,000	600,000	-	-	-	-	-	-	-	-	1,174,000
- ค่าครุภัณฑ์ที่มีราคาต่อหน่วยต่ำกว่า 1 ล้านบาท	1,174,000	-	-	574,000	600,000	-	-	-	-	-	-	-	-	1,174,000
5. เงินอุดหนุน	4,372,500	287,500	320,000	300,000	525,000	300,000	500,000	530,000	385,000	425,000	250,000	250,000	300,000	4,372,500
1) เงินอุดหนุนทั่วไป	4,372,500	287,500	320,000	300,000	525,000	300,000	500,000	530,000	385,000	425,000	250,000	250,000	300,000	4,372,500
- ค่าบำรุงสภาพสมบัติ	25,000	-	-	-	25,000	-	-	-	-	-	-	-	-	25,000
- ค่าจัดทำวารสารคณะศึกษาศาสตร์	160,000	-	-	-	80,000	-	-	-	80,000	-	-	-	-	160,000
- โครงการพัฒนาระบบงานสำนักงาน	50,000	-	-	-	25,000	-	-	-	25,000	-	-	-	-	50,000
- โครงการศึกษาดูงานและพัฒนาบุคลากรสายสนับสนุน	200,000	-	-	-	-	-	-	200,000	-	-	-	-	-	200,000
- งบสนับสนุนงานวิชาการ	300,000	50,000	-	-	50,000	-	-	50,000	-	50,000	50,000	-	50,000	300,000
- งบสนับสนุนงานวิจัย	50,000	-	-	-	20,000	-	-	-	30,000	-	-	-	-	50,000
- งบสนับสนุนงานบริการวิชาการ	50,000	-	20,000	-	-	-	-	30,000	-	-	-	-	-	50,000
- งบสนับสนุนการจัดทำแผนกลยุทธ์และแผนปฏิบัติการ	500,000	-	-	-	-	-	250,000	-	-	-	-	-	250,000	500,000
- งบสนับสนุนงานพัฒนานิสิตและทำนุบำรุงศิลปวัฒนธรรม	350,000	50,000	-	50,000	-	50,000	-	50,000	-	50,000	-	100,000	-	350,000
- งบสนับสนุนงานประกันคุณภาพและการดำเนินงานตามเกณฑ์คุณก..	50,000	-	-	-	25,000	-	-	-	-	25,000	-	-	-	50,000
- งบสนับสนุนงานประชาสัมพันธ์และสื่อสารองค์กร	200,000	100,000	-	-	-	-	100,000	-	-	-	-	-	-	200,000
- งบสนับสนุนงานวิเทศสัมพันธ์	100,000	-	50,000	-	-	-	50,000	-	-	-	-	-	-	100,000
- งบสนับสนุนการพัฒนานวัตกรรมและการเป็นผู้ประกอบการ	200,000	-	-	100,000	-	-	-	100,000	-	-	-	-	-	200,000



รายงานแผนการใช้จ่ายงบประมาณ จากงบประมาณเงินรายได้ ประจำปีงบประมาณ พ.ศ. 2565 (รายเดือน)
มหาวิทยาลัยทักษิณ

แผนงาน ผลผลิต กิจกรรม หน่วยงาน รายการ	งบประมาณ จัดสรร	แผนการใช้จ่ายงาน											รวม	
		ต.ค.	พ.ย.	ธ.ค.	ม.ค.	ก.พ.	มี.ค.	เม.ย.	พ.ค.	มิ.ย.	ก.ค.	ส.ค.		ก.ย.
- งบประมาณสนับสนุนรายวิชาการปฏิบัติการสอนในสถานศึกษา หลักสูตร..	150,000	-	50,000	-	-	50,000	-	-	50,000	-	-	-	-	150,000
- งบประมาณสนับสนุนการดำเนินงานด้านการฝึกสอน/ฝึกงาน	1,987,500	87,500	200,000	150,000	300,000	200,000	100,000	100,000	200,000	300,000	200,000	150,000	-	1,987,500
6. รายจ่ายอื่น	2,914,100	150,000	150,000	210,000	200,000	200,000	100,000	664,100	150,000	200,000	200,000	590,000	100,000	2,914,100
1) รายจ่ายอื่น	2,914,100	150,000	150,000	210,000	200,000	200,000	100,000	664,100	150,000	200,000	200,000	590,000	100,000	2,914,100
- งบวิจัยและนำเสนอผลงานวิจัยทั้งในและต่างประเทศ	350,000	-	-	60,000	-	-	100,000	-	-	100,000	-	90,000	-	350,000
- งบประมาณบุคลากรทั้งในและต่างประเทศ	1,300,000	150,000	150,000	150,000	100,000	200,000	-	200,000	150,000	100,000	-	-	100,000	1,300,000
- งบประมาณสนับสนุนการดำเนินงานตามพันธกิจทั้งในและต่างประเทศ	500,000	-	-	-	100,000	-	-	200,000	-	-	200,000	-	-	500,000
- งบสำรองจ่าย	764,100	-	-	-	-	-	-	264,100	-	-	-	500,000	-	764,100
สาขาวิชาการบริหารการศึกษา	116,000	500	35,000	1,000	1,000	38,500	-	-	36,500	-	-	3,500	-	116,000
1. ค่าตอบแทนใช้สอยและวัสดุ	26,000	500	5,000	1,000	1,000	8,500	-	-	6,500	-	-	3,500	-	26,000
1) ค่าตอบแทน	10,000	-	2,500	-	-	2,500	-	-	2,500	-	-	2,500	-	10,000
- ค่าสอนพิเศษ	10,000	-	2,500	-	-	2,500	-	-	2,500	-	-	2,500	-	10,000
2) ค่าใช้สอย	6,000	500	-	1,000	1,000	1,000	-	-	1,500	-	-	1,000	-	6,000
- ค่ารับรองและพิธีการ	3,000	500	-	-	1,000	-	-	-	500	-	-	1,000	-	3,000
- ค่าใช้จ่ายเดินทางไปปฏิบัติงาน	3,000	-	-	1,000	-	1,000	-	-	1,000	-	-	-	-	3,000
3) ค่าวัสดุ	10,000	-	2,500	-	-	5,000	-	-	2,500	-	-	-	-	10,000
- วัสดุสำนักงาน	10,000	-	2,500	-	-	5,000	-	-	2,500	-	-	-	-	10,000
2. เงินอุดหนุน	30,000	-	10,000	-	-	10,000	-	-	10,000	-	-	-	-	30,000
1) เงินอุดหนุนทั่วไป	30,000	-	10,000	-	-	10,000	-	-	10,000	-	-	-	-	30,000
- งบประมาณสนับสนุนการพัฒนานิสิตระดับบัณฑิตศึกษา	30,000	-	10,000	-	-	10,000	-	-	10,000	-	-	-	-	30,000



รายงานแผนการใช้จ่ายงบประมาณ จากงบประมาณเงินรายได้ ประจำปีงบประมาณ พ.ศ. 2565 (รายเดือน)
มหาวิทยาลัยทักษิณ

แผนงาน ผลผลิต กิจกรรม หน่วยงาน รายการ	งบประมาณ จัดสรร	แผนการใช้จ่ายงาน												รวม
		ต.ค.	พ.ย.	ธ.ค.	ม.ค.	ก.พ.	มี.ค.	เม.ย.	พ.ค.	มิ.ย.	ก.ค.	ส.ค.	ก.ย.	
3. รายจ่ายอื่น	60,000	-	20,000	-	-	20,000	-	-	20,000	-	-	-	-	60,000
1) รายจ่ายอื่น	60,000	-	20,000	-	-	20,000	-	-	20,000	-	-	-	-	60,000
- งบประมาณสนับสนุนการพัฒนาบุคลากรทั้งในและต่างประเทศ	60,000	-	20,000	-	-	20,000	-	-	20,000	-	-	-	-	60,000
สาขาวิชาหลักสูตรและการสอน	1,014,900	31,400	2,500	305,500	500	260,500	500	500	191,500	500	500	220,500	500	1,014,900
1. ค่าตอบแทนใช้สอยและวัสดุ	291,900	11,400	2,500	5,500	500	130,500	500	500	28,500	500	500	110,500	500	291,900
1) ค่าตอบแทน	205,000	-	2,000	-	-	100,000	-	-	3,000	-	-	100,000	-	205,000
- ค่าสอนพิเศษ	200,000	-	-	-	-	100,000	-	-	-	-	-	100,000	-	200,000
- ค่าตอบแทนอาจารย์พิเศษ	5,000	-	2,000	-	-	-	-	-	3,000	-	-	-	-	5,000
2) ค่าใช้สอย	26,000	500	500	500	500	10,500	500	500	10,500	500	500	500	500	26,000
- ค่ารับรองและพิธีการ	6,000	500	500	500	500	500	500	500	500	500	500	500	500	6,000
- ค่าซ่อมแซมครุภัณฑ์	20,000	-	-	-	-	10,000	-	-	10,000	-	-	-	-	20,000
3) ค่าวัสดุ	60,900	10,900	-	5,000	-	20,000	-	-	15,000	-	-	10,000	-	60,900
- วัสดุสำนักงาน	50,900	10,900	-	-	-	20,000	-	-	10,000	-	-	10,000	-	50,900
- วัสดุคอมพิวเตอร์	10,000	-	-	5,000	-	-	-	-	5,000	-	-	-	-	10,000
2. ค่าครุภัณฑ์ ที่ดินและสิ่งก่อสร้าง	260,000	-	-	260,000	-	-	-	-	-	-	-	-	-	260,000
1) ครุภัณฑ์	260,000	-	-	260,000	-	-	-	-	-	-	-	-	-	260,000
- ค่าครุภัณฑ์ที่มีราคาต่อหน่วยต่ำกว่า 1 ล้านบาท	260,000	-	-	260,000	-	-	-	-	-	-	-	-	-	260,000
3. เงินอุดหนุน	190,000	-	-	20,000	-	50,000	-	-	70,000	-	-	50,000	-	190,000
1) เงินอุดหนุนทั่วไป	190,000	-	-	20,000	-	50,000	-	-	70,000	-	-	50,000	-	190,000
- โครงการสัมมนาทางวิชาการนิตระดับปริญญาตรี	20,000	-	-	-	-	20,000	-	-	-	-	-	-	-	20,000



รายงานแผนการใช้จ่ายงบประมาณ จากงบประมาณเงินรายได้ ประจำปีงบประมาณ พ.ศ. 2565 (รายเดือน)
มหาวิทยาลัยทักษิณ

แผนงาน ผลผลิต กิจกรรม หน่วยงาน รายการ	งบประมาณ จัดสรร	แผนการใช้จ่ายงาน											รวม	
		ต.ค.	พ.ย.	ธ.ค.	ม.ค.	ก.พ.	มี.ค.	เม.ย.	พ.ค.	มิ.ย.	ก.ค.	ส.ค.		ก.ย.
- โครงการพัฒนานิสิตและทำนุบำรุงศิลปวัฒนธรรม	150,000	-	-	20,000	-	30,000	-	-	50,000	-	-	50,000	-	150,000
- โครงการสัมมนาทางวิชาการของนิสิตระดับบัณฑิตศึกษา	20,000	-	-	-	-	-	-	-	20,000	-	-	-	-	20,000
4. รายจ่ายอื่น	273,000	20,000	-	20,000	-	80,000	-	-	93,000	-	-	60,000	-	273,000
1) รายจ่ายอื่น	273,000	20,000	-	20,000	-	80,000	-	-	93,000	-	-	60,000	-	273,000
- โครงการศึกษาดูงานของบุคลากรและนิสิตทั้งในและต่างประเทศ..	33,000	-	-	-	-	-	-	-	33,000	-	-	-	-	33,000
- งบประมาณบุคลากรทั้งในและต่างประเทศ	240,000	20,000	-	20,000	-	80,000	-	-	60,000	-	-	60,000	-	240,000
สาขาวิชาการประเมินผลและวิจัย	780,600	800	70,800	25,800	60,800	120,800	70,800	35,800	50,800	21,400	55,800	55,800	211,200	780,600
1. ค่าตอบแทนใช้สอยและวัสดุ	305,600	800	30,800	5,800	800	10,800	800	5,800	800	21,400	800	15,800	211,200	305,600
1) ค่าตอบแทน	210,000	-	-	-	-	-	-	-	-	-	-	-	210,000	210,000
- ค่าสอนพิเศษ	210,000	-	-	-	-	-	-	-	-	-	-	-	210,000	210,000
2) ค่าใช้สอย	20,000	800	800	5,800	800	800	800	5,800	800	800	800	800	1,200	20,000
- ค่ารับรองและพิธีการ	10,000	800	800	800	800	800	800	800	800	800	800	800	1,200	10,000
- ค่าซ่อมแซมครุภัณฑ์	10,000	-	-	5,000	-	-	-	5,000	-	-	-	-	-	10,000
3) ค่าวัสดุ	75,600	-	30,000	-	-	10,000	-	-	-	20,600	-	15,000	-	75,600
- วัสดุสำนักงาน	50,600	-	15,000	-	-	10,000	-	-	-	10,600	-	15,000	-	50,600
- วัสดุคอมพิวเตอร์	25,000	-	15,000	-	-	-	-	-	-	10,000	-	-	-	25,000
2. เงินอุดหนุน	355,000	-	30,000	20,000	50,000	30,000	70,000	30,000	40,000	-	55,000	30,000	-	355,000
1) เงินอุดหนุนทั่วไป	355,000	-	30,000	20,000	50,000	30,000	70,000	30,000	40,000	-	55,000	30,000	-	355,000
- งบวิจัยเชิงบูรณาการและเชิงพื้นที่เพื่อเสริมสร้างองค์..	15,000	-	-	-	-	-	-	-	-	-	15,000	-	-	15,000
- งบสนับสนุนงานวิชาการและประกันคุณภาพ	50,000	-	-	20,000	-	-	30,000	-	-	-	-	-	-	50,000



รายงานแผนการใช้จ่ายงบประมาณ จากงบประมาณเงินรายได้ ประจำปีงบประมาณ พ.ศ. 2565 (รายเดือน)
มหาวิทยาลัยทักษิณ

แผนงาน ผลผลิต กิจกรรม หน่วยงาน รายการ	งบประมาณ จัดสรร	แผนการใช้จ่าย											รวม	
		ต.ค.	พ.ย.	ธ.ค.	ม.ค.	ก.พ.	มี.ค.	เม.ย.	พ.ค.	มิ.ย.	ก.ค.	ส.ค.		ก.ย.
- งบประมาณสนับสนุนการพัฒนานิสิตและทำนุบำรุงศิลปวัฒนธรรม	290,000	-	30,000	-	50,000	30,000	40,000	30,000	40,000	-	40,000	30,000	-	290,000
3. รายจ่ายอื่น	120,000	-	10,000	-	10,000	80,000	-	-	10,000	-	-	10,000	-	120,000
1) รายจ่ายอื่น	120,000	-	10,000	-	10,000	80,000	-	-	10,000	-	-	10,000	-	120,000
- งบประมาณบุคลากรทั้งในและต่างประเทศ	120,000	-	10,000	-	10,000	80,000	-	-	10,000	-	-	10,000	-	120,000
สาขาวิชาพลศึกษาและสุขศึกษา	1,768,400	97,600	45,600	332,100	12,600	442,600	122,600	132,600	157,600	32,600	77,700	302,800	12,000	1,768,400
1. ค่าจ้างชั่วคราว	138,000	11,500	11,500	11,500	11,500	11,500	11,500	11,500	11,500	11,500	11,500	11,500	11,500	138,000
1) ค่าจ้างชั่วคราว	138,000	11,500	11,500	11,500	11,500	11,500	11,500	11,500	11,500	11,500	11,500	11,500	11,500	138,000
- ค่าจ้างชั่วคราว	138,000	11,500	11,500	11,500	11,500	11,500	11,500	11,500	11,500	11,500	11,500	11,500	11,500	138,000
2. ค่าตอบแทนใช้สอยและวัสดุ	602,900	16,100	1,100	76,100	1,100	211,100	1,100	51,100	46,100	1,100	66,200	131,300	500	602,900
1) ค่าตอบแทน	210,000	-	-	5,000	-	100,000	-	-	5,000	-	-	100,000	-	210,000
- ค่าสอนพิเศษ	200,000	-	-	-	-	100,000	-	-	-	-	-	100,000	-	200,000
- ค่าตอบแทนอาจารย์พิเศษ	10,000	-	-	5,000	-	-	-	-	5,000	-	-	-	-	10,000
2) ค่าใช้สอย	112,900	1,100	1,100	21,100	1,100	36,100	1,100	1,100	21,100	1,100	16,200	11,300	500	112,900
- ค่าประกันสังคมในฐานนายจ้าง	6,900	600	600	600	600	600	600	600	600	600	700	800	-	6,900
- ค่ารับรองและพิธีการ	6,000	500	500	500	500	500	500	500	500	500	500	500	500	6,000
- ค่าซ่อมแซมครุภัณฑ์	65,000	-	-	15,000	-	20,000	-	-	20,000	-	-	10,000	-	65,000
- ค่าจ้างเหมาบริการ	35,000	-	-	5,000	-	15,000	-	-	-	-	15,000	-	-	35,000
3) ค่าวัสดุ	280,000	15,000	-	50,000	-	75,000	-	50,000	20,000	-	50,000	20,000	-	280,000
- วัสดุสำนักงาน	80,000	15,000	-	-	-	25,000	-	-	20,000	-	-	20,000	-	80,000
- วัสดุการศึกษา	200,000	-	-	50,000	-	50,000	-	50,000	-	-	50,000	-	-	200,000



รายงานแผนการใช้จ่ายงบประมาณ จากงบประมาณเงินรายได้ ประจำปีงบประมาณ พ.ศ. 2565 (รายเดือน)
มหาวิทยาลัยทักษิณ

แผนงาน ผลผลิต กิจกรรม หน่วยงาน รายการ	งบประมาณ จัดสรร	แผนการใช้จ่าย											รวม	
		ต.ค.	พ.ย.	ธ.ค.	ม.ค.	ก.พ.	มี.ค.	เม.ย.	พ.ค.	มิ.ย.	ก.ค.	ส.ค.		ก.ย.
3. ค่าครุภัณฑ์ ที่ดินและสิ่งก่อสร้าง	163,000	30,000	33,000	100,000	-	-	-	-	-	-	-	-	-	163,000
1) ครุภัณฑ์	163,000	30,000	33,000	100,000	-	-	-	-	-	-	-	-	-	163,000
- ค่าครุภัณฑ์ที่มีราคาต่อหน่วยต่ำกว่า 1 ล้านบาท	163,000	30,000	33,000	100,000	-	-	-	-	-	-	-	-	-	163,000
4. เงินอุดหนุน	714,500	10,000	-	124,500	-	180,000	110,000	50,000	100,000	-	-	140,000	-	714,500
1) เงินอุดหนุนทั่วไป	714,500	10,000	-	124,500	-	180,000	110,000	50,000	100,000	-	-	140,000	-	714,500
- โครงการพัฒนานิสิตและทำนุบำรุงศิลปวัฒนธรรม	474,500	-	-	74,500	-	100,000	100,000	50,000	50,000	-	-	100,000	-	474,500
- โครงการสนับสนุนด้านวิชาการและบริการวิชาการ	30,000	10,000	-	-	-	-	10,000	-	-	-	-	10,000	-	30,000
- งบพัฒนาวิชาการ ด้านการจัดทำผลงานวิชาการและวิจัย	150,000	-	-	50,000	-	50,000	-	-	50,000	-	-	-	-	150,000
- งบสนับสนุนหลักสูตร กศ.ม.พลศึกษา	60,000	-	-	-	-	30,000	-	-	-	-	-	30,000	-	60,000
5. รายจ่ายอื่น	150,000	30,000	-	20,000	-	40,000	-	20,000	-	20,000	-	20,000	-	150,000
1) รายจ่ายอื่น	150,000	30,000	-	20,000	-	40,000	-	20,000	-	20,000	-	20,000	-	150,000
- โครงการศึกษาดูงานของคณาจารย์และนิสิตทั้งในและต่างประ..	20,000	-	-	-	-	20,000	-	-	-	-	-	-	-	20,000
- งบพัฒนาบุคลากรทั้งในและต่างประเทศ	130,000	30,000	-	20,000	-	20,000	-	20,000	-	20,000	-	20,000	-	130,000
สาขาวิชาจิตวิทยา	265,000	1,500	56,500	1,500	1,500	31,500	51,500	1,500	76,500	1,500	1,500	40,000	-	265,000
1. ค่าตอบแทนใช้สอยและวัสดุ	125,000	1,500	6,500	1,500	1,500	1,500	51,500	1,500	56,500	1,500	1,500	-	-	125,000
1) ค่าตอบแทน	100,000	-	-	-	-	-	50,000	-	50,000	-	-	-	-	100,000
- ค่าสอนพิเศษ	100,000	-	-	-	-	-	50,000	-	50,000	-	-	-	-	100,000
2) ค่าใช้สอย	15,000	1,500	1,500	1,500	1,500	1,500	1,500	1,500	1,500	1,500	1,500	-	-	15,000
- ค่ารับรองและพิธีการ	15,000	1,500	1,500	1,500	1,500	1,500	1,500	1,500	1,500	1,500	1,500	-	-	15,000
3) ค่าวัสดุ	10,000	-	5,000	-	-	-	-	-	5,000	-	-	-	-	10,000



รายงานแผนการใช้จ่ายงบประมาณ จากงบประมาณเงินรายได้ ประจำปีงบประมาณ พ.ศ. 2565 (รายเดือน)
มหาวิทยาลัยทักษิณ

แผนงาน ผลผลิต กิจกรรม หน่วยงาน รายการ	งบประมาณ จัดสรร	แผนการใช้จ่ายงาน											รวม	
		ต.ค.	พ.ย.	ธ.ค.	ม.ค.	ก.พ.	มี.ค.	เม.ย.	พ.ค.	มิ.ย.	ก.ค.	ส.ค.		ก.ย.
- วัสดุสำนักงาน	10,000	-	5,000	-	-	-	-	-	5,000	-	-	-	-	10,000
2. เงินอุดหนุน	80,000	-	30,000	-	-	20,000	-	-	10,000	-	-	20,000	-	80,000
1) เงินอุดหนุนทั่วไป	80,000	-	30,000	-	-	20,000	-	-	10,000	-	-	20,000	-	80,000
- งบประมาณสนับสนุนการพัฒนานวัตกรรมและทำนุบำรุงศิลปวัฒนธรรม	20,000	-	10,000	-	-	-	-	-	10,000	-	-	-	-	20,000
- งบประมาณสนับสนุนงานวิชาการ งานวิจัย และบริการวิชาการ	60,000	-	20,000	-	-	20,000	-	-	-	-	-	20,000	-	60,000
3. รายจ่ายอื่น	60,000	-	20,000	-	-	10,000	-	-	10,000	-	-	20,000	-	60,000
1) รายจ่ายอื่น	60,000	-	20,000	-	-	10,000	-	-	10,000	-	-	20,000	-	60,000
- งบประมาณบุคลากรทั้งในและต่างประเทศ	60,000	-	20,000	-	-	10,000	-	-	10,000	-	-	20,000	-	60,000
สาขาวิชาเทคโนโลยีและสื่อสารการศึกษา	2,732,500	72,300	38,800	32,800	1,727,800	134,800	47,800	47,800	89,800	57,800	17,800	397,800	67,200	2,732,500
1. ค่าจ้างชั่วคราว	198,000	16,500	16,500	16,500	16,500	16,500	16,500	16,500	16,500	16,500	16,500	16,500	16,500	198,000
1) ค่าจ้างชั่วคราว	198,000	16,500	16,500	16,500	16,500	16,500	16,500	16,500	16,500	16,500	16,500	16,500	16,500	198,000
- ค่าจ้างชั่วคราว	198,000	16,500	16,500	16,500	16,500	16,500	16,500	16,500	16,500	16,500	16,500	16,500	16,500	198,000
2. ค่าตอบแทนใช้สอยและวัสดุ	364,500	15,800	2,300	1,300	1,300	28,300	1,300	1,300	28,300	1,300	1,300	251,300	30,700	364,500
1) ค่าตอบแทน	250,000	-	-	-	-	-	-	-	-	-	-	250,000	-	250,000
- ค่าสอนพิเศษ	250,000	-	-	-	-	-	-	-	-	-	-	250,000	-	250,000
2) ค่าใช้สอย	20,000	1,300	2,300	1,300	1,300	3,300	1,300	1,300	3,300	1,300	1,300	1,300	700	20,000
- เงินสมทบประกันสังคมในฐานนายจ้าง	9,000	800	800	800	800	800	800	800	800	800	800	800	200	9,000
- ค่ารับรองและพิธีการ	6,000	500	500	500	500	500	500	500	500	500	500	500	500	6,000
- ค่าธรรมเนียมอื่นๆ	5,000	-	1,000	-	-	2,000	-	-	2,000	-	-	-	-	5,000
3) ค่าวัสดุ	94,500	14,500	-	-	-	25,000	-	-	25,000	-	-	-	30,000	94,500



รายงานแผนการใช้จ่ายงบประมาณ จากงบประมาณเงินรายได้ ประจำปีงบประมาณ พ.ศ. 2565 (รายเดือน)
มหาวิทยาลัยทักษิณ

แผนงาน ผลผลิต กิจกรรม หน่วยงาน รายการ	งบประมาณ จัดสรร	แผนการใช้จ่ายงาน											รวม	
		ต.ค.	พ.ย.	ธ.ค.	ม.ค.	ก.พ.	มี.ค.	เม.ย.	พ.ค.	มิ.ย.	ก.ค.	ส.ค.		ก.ย.
- วัสดุสำนักงาน	94,500	14,500	-	-	-	25,000	-	-	25,000	-	-	-	30,000	94,500
3. ค่าครุภัณฑ์ ที่ดินและสิ่งก่อสร้าง	1,700,000	-	-	-	1,700,000	-	-	-	-	-	-	-	-	1,700,000
1) ที่ดินและสิ่งก่อสร้าง	1,700,000	-	-	-	1,700,000	-	-	-	-	-	-	-	-	1,700,000
- ค่าสิ่งก่อสร้างที่มีราคาต่อหน่วยต่ำกว่า 10 ล้านบาท	1,700,000	-	-	-	1,700,000	-	-	-	-	-	-	-	-	1,700,000
4. เงินอุดหนุน	370,000	40,000	20,000	15,000	10,000	60,000	30,000	30,000	15,000	40,000	-	90,000	20,000	370,000
1) เงินอุดหนุนทั่วไป	370,000	40,000	20,000	15,000	10,000	60,000	30,000	30,000	15,000	40,000	-	90,000	20,000	370,000
- งบสนับสนุนโครงการพัฒนาผลิต	200,000	40,000	-	-	10,000	30,000	10,000	30,000	-	20,000	-	60,000	-	200,000
- งบสนับสนุนโครงการทำนุบำรุงศิลปวัฒนธรรม	30,000	-	-	15,000	-	-	-	-	15,000	-	-	-	-	30,000
- งบสนับสนุนงานวิชาการ	60,000	-	-	-	-	30,000	-	-	-	-	-	30,000	-	60,000
- งบสนับสนุนงานวิจัย	80,000	-	20,000	-	-	-	20,000	-	-	20,000	-	-	20,000	80,000
5. รายจ่ายอื่น	100,000	-	-	-	-	30,000	-	-	30,000	-	-	40,000	-	100,000
1) รายจ่ายอื่น	100,000	-	-	-	-	30,000	-	-	30,000	-	-	40,000	-	100,000
- งบพัฒนาบุคลากรทั้งในและต่างประเทศ	100,000	-	-	-	-	30,000	-	-	30,000	-	-	40,000	-	100,000
สาขาวิชาการสอนวิทยาศาสตร์และคณิตศาสตร์	1,763,700	37,000	122,200	411,500	176,500	211,500	101,500	96,500	212,500	46,500	207,000	79,000	62,000	1,763,700
1. ค่าตอบแทนใช้สอยและวัสดุ	633,700	22,000	15,200	166,500	121,500	53,500	11,500	6,500	117,500	6,500	107,000	4,000	2,000	633,700
1) ค่าตอบแทน	135,000	-	-	5,000	10,000	2,000	-	5,000	51,000	5,000	55,000	2,000	-	135,000
- ค่าสอนพิเศษ	100,000	-	-	-	-	-	-	-	50,000	-	50,000	-	-	100,000
- ค่าตอบแทนปฏิบัติงานนอกเวลา	5,000	-	-	-	-	2,000	-	-	1,000	-	-	2,000	-	5,000
- ค่าตอบแทนวิทยากร	20,000	-	-	-	10,000	-	-	5,000	-	-	5,000	-	-	20,000
- ค่าตอบแทนอาจารย์พิเศษ	10,000	-	-	5,000	-	-	-	-	-	5,000	-	-	-	10,000



รายงานแผนการใช้จ่ายงบประมาณ จากงบประมาณเงินรายได้ ประจำปีงบประมาณ พ.ศ. 2565 (รายเดือน)
มหาวิทยาลัยทักษิณ

แผนงาน ผลผลิต กิจกรรม หน่วยงาน รายการ	งบประมาณ จัดสรร	แผนการใช้จ่าย											รวม	
		ต.ค.	พ.ย.	ธ.ค.	ม.ค.	ก.พ.	มี.ค.	เม.ย.	พ.ค.	มิ.ย.	ก.ค.	ส.ค.		ก.ย.
2) ค่าใช้สอย	120,000	22,000	1,500	1,500	6,500	21,500	1,500	1,500	36,500	1,500	22,000	2,000	2,000	120,000
- ค่ารับรองและพิธีการ	20,000	2,000	1,500	1,500	1,500	1,500	1,500	1,500	1,500	1,500	2,000	2,000	2,000	20,000
- ค่าซ่อมแซมครุภัณฑ์	10,000	-	-	-	5,000	-	-	-	5,000	-	-	-	-	10,000
- ค่าใช้จ่ายเดินทางไปปฏิบัติงาน	90,000	20,000	-	-	-	20,000	-	-	30,000	-	20,000	-	-	90,000
3) ค่าวัสดุ	378,700	-	13,700	160,000	105,000	30,000	10,000	-	30,000	-	30,000	-	-	378,700
- ค่าวัสดุ	378,700	-	13,700	160,000	105,000	30,000	10,000	-	30,000	-	30,000	-	-	378,700
2. ครุภัณฑ์ ที่ดินและสิ่งก่อสร้าง	303,000	-	-	200,000	-	103,000	-	-	-	-	-	-	-	303,000
1) ครุภัณฑ์	303,000	-	-	200,000	-	103,000	-	-	-	-	-	-	-	303,000
- ครุภัณฑ์ที่มีราคาต่อหน่วยต่ำกว่า 1 ล้านบาท	303,000	-	-	200,000	-	103,000	-	-	-	-	-	-	-	303,000
3. เงินอุดหนุน	627,000	15,000	87,000	15,000	55,000	35,000	60,000	90,000	75,000	20,000	100,000	45,000	30,000	627,000
1) เงินอุดหนุนทั่วไป	627,000	15,000	87,000	15,000	55,000	35,000	60,000	90,000	75,000	20,000	100,000	45,000	30,000	627,000
- งบประมาณสนับสนุนการพัฒนานิสิต วิจัย และบริการวิชาการ	427,000	15,000	57,000	15,000	35,000	35,000	30,000	50,000	55,000	20,000	50,000	35,000	30,000	427,000
- งบประมาณสนับสนุนการจัดการเรียนการสอนหลักสูตร กศ.ม.การสอนวิ..	200,000	-	30,000	-	20,000	-	30,000	40,000	20,000	-	50,000	10,000	-	200,000
4. รายจ่ายอื่น	200,000	-	20,000	30,000	-	20,000	30,000	-	20,000	20,000	-	30,000	30,000	200,000
1) รายจ่ายอื่น	200,000	-	20,000	30,000	-	20,000	30,000	-	20,000	20,000	-	30,000	30,000	200,000
- งบประมาณบุคลากรและนิสิตทั้งในและต่างประเทศ	100,000	-	-	30,000	-	20,000	-	-	20,000	-	-	30,000	-	100,000
- งบประมาณบุคลากร และนิสิตหลักสูตร กศ.ม.การสอนวิทยาศาสตร์..	100,000	-	20,000	-	-	-	30,000	-	-	20,000	-	-	30,000	100,000
สาขาวิชาการสอนศิลปศาสตร์	1,322,000	42,000	96,500	189,000	1,000	279,000	51,000	301,500	99,500	66,500	72,000	72,000	52,000	1,322,000
1. ค่าตอบแทนใช้สอยและวัสดุ	310,000	2,000	16,500	52,000	1,000	69,000	1,000	51,500	99,500	1,500	2,000	12,000	2,000	310,000
1) ค่าตอบแทน	85,000	-	-	-	-	2,000	-	-	83,000	-	-	-	-	85,000



รายงานแผนการใช้จ่ายงบประมาณ จากงบประมาณเงินรายได้ ประจำปีงบประมาณ พ.ศ. 2565 (รายเดือน)
มหาวิทยาลัยทักษิณ

แผนงาน ผลผลิต กิจกรรม หน่วยงาน รายการ	งบประมาณ จัดสรร	แผนการใช้จ่ายงาน											รวม	
		ต.ค.	พ.ย.	ธ.ค.	ม.ค.	ก.พ.	มี.ค.	เม.ย.	พ.ค.	มิ.ย.	ก.ค.	ส.ค.		ก.ย.
- ค่าตอบแทนปฏิบัติงานนอกเวลา	5,000	-	-	-	-	2,000	-	-	3,000	-	-	-	-	5,000
- ค่าสอนพิเศษ	80,000	-	-	-	-	-	-	-	80,000	-	-	-	-	80,000
2) ค่าใช้สอย	170,000	2,000	1,500	52,000	1,000	52,000	1,000	51,500	1,500	1,500	2,000	2,000	2,000	170,000
- ค่ารับรองและพิธีการ	20,000	2,000	1,500	2,000	1,000	2,000	1,000	1,500	1,500	1,500	2,000	2,000	2,000	20,000
- ค่าจ้างเหมาบริการ	150,000	-	-	50,000	-	50,000	-	50,000	-	-	-	-	-	150,000
3) ค่าวัสดุ	55,000	-	15,000	-	-	15,000	-	-	15,000	-	-	10,000	-	55,000
- วัสดุสำนักงาน	55,000	-	15,000	-	-	15,000	-	-	15,000	-	-	10,000	-	55,000
2. ค่าครุภัณฑ์ ที่ดินและสิ่งก่อสร้าง	67,000	-	-	67,000	-	-	-	-	-	-	-	-	-	67,000
1) ครุภัณฑ์	67,000	-	-	67,000	-	-	-	-	-	-	-	-	-	67,000
- ครุภัณฑ์ที่มีราคาต่อหน่วยต่ำกว่า 1 ล้านบาท	67,000	-	-	67,000	-	-	-	-	-	-	-	-	-	67,000
3. เงินอุดหนุน	495,000	20,000	50,000	50,000	-	80,000	50,000	80,000	-	65,000	50,000	-	50,000	495,000
1) เงินอุดหนุนทั่วไป	495,000	20,000	50,000	50,000	-	80,000	50,000	80,000	-	65,000	50,000	-	50,000	495,000
- งบสนับสนุนการพัฒนานิสิตและทำนุบำรุงศิลปวัฒนธรรม	390,000	20,000	20,000	50,000	-	50,000	50,000	50,000	-	50,000	50,000	-	50,000	390,000
- งบสนับสนุนงานวิชาการและบริการวิชาการ	105,000	-	30,000	-	-	30,000	-	30,000	-	15,000	-	-	-	105,000
4. รายจ่ายอื่น	450,000	20,000	30,000	20,000	-	130,000	-	170,000	-	-	20,000	60,000	-	450,000
1) รายจ่ายอื่น	450,000	20,000	30,000	20,000	-	130,000	-	170,000	-	-	20,000	60,000	-	450,000
- งบพัฒนาบุคลากรทั้งในและต่างประเทศ	140,000	20,000	-	20,000	-	40,000	-	40,000	-	-	20,000	-	-	140,000
- งบสนับสนุนการศึกษาดูงานของคณาจารย์และนิสิตทั้งในและต..	100,000	-	30,000	-	-	-	-	70,000	-	-	-	-	-	100,000
- งบวิจัยและนำเสนอผลงานวิจัยทั้งในและต่างประเทศ	210,000	-	-	-	-	90,000	-	60,000	-	-	-	60,000	-	210,000
โครงการจัดการศึกษาระดับปริญญาเอก สาขา กศ.ด. การบริหารจัดการศึกษา		-	5,000	10,000	60,000	15,000	-	-	75,000	-	-	67,200	-	232,200



รายงานแผนการใช้จ่ายงบประมาณ จากงบประมาณเงินรายได้ ประจำปีงบประมาณ พ.ศ. 2565 (รายเดือน)
มหาวิทยาลัยทักษิณ

แผนงาน ผลผลิต กิจกรรม หน่วยงาน รายการ	งบประมาณ จัดสรร	แผนการใช้จ่ายงาน											รวม	
		ต.ค.	พ.ย.	ธ.ค.	ม.ค.	ก.พ.	มี.ค.	เม.ย.	พ.ค.	มิ.ย.	ก.ค.	ส.ค.		ก.ย.
1. ค่าตอบแทนใช้สอยและวัสดุ	202,200	-	5,000	-	60,000	5,000	-	-	65,000	-	-	67,200	-	202,200
1) ค่าตอบแทน	202,200	-	5,000	-	60,000	5,000	-	-	65,000	-	-	67,200	-	202,200
- ค่าตอบแทนวิทยากร	20,000	-	5,000	-	-	5,000	-	-	5,000	-	-	5,000	-	20,000
- ค่าสอบค่าโครงการคุณวุฒิพิเศษ	182,200	-	-	-	60,000	-	-	-	60,000	-	-	62,200	-	182,200
2. รายจ่ายอื่น	30,000	-	-	10,000	-	10,000	-	-	10,000	-	-	-	-	30,000
1) รายจ่ายอื่น	30,000	-	-	10,000	-	10,000	-	-	10,000	-	-	-	-	30,000
- งบสนับสนุนการพัฒนาบุคลากรและนิสิตทั้งในและต่างประเทศ	30,000	-	-	10,000	-	10,000	-	-	10,000	-	-	-	-	30,000
โครงการจัดการศึกษาระดับปริญญาเอก สาขา กศ.ด. เทคโนโลยีและสื่อสารการศึกษ			10,000	-	-	10,000	-	-	20,000	-	10,000	10,000	-	69,000
1. ค่าตอบแทนใช้สอยและวัสดุ	40,000	-	10,000	-	-	10,000	-	-	10,000	-	10,000	-	-	40,000
1) ค่าตอบแทน	40,000	-	10,000	-	-	10,000	-	-	10,000	-	10,000	-	-	40,000
- ค่าตอบแทนวิทยากร	20,000	-	-	-	-	10,000	-	-	10,000	-	-	-	-	20,000
- ค่าสอบค่าโครงการคุณวุฒิพิเศษ	20,000	-	10,000	-	-	-	-	-	-	-	10,000	-	-	20,000
2. รายจ่ายอื่น	29,000	9,000	-	-	-	-	-	-	10,000	-	-	10,000	-	29,000
1) รายจ่ายอื่น	29,000	9,000	-	-	-	-	-	-	10,000	-	-	10,000	-	29,000
- งบสนับสนุนการพัฒนาบุคลากรและนิสิตทั้งในและต่างประเทศ	29,000	9,000	-	-	-	-	-	-	10,000	-	-	10,000	-	29,000
สำนักงานคณะกรรมการการอุดมศึกษาและบริหารธุรกิจ	11,733,800	1,510,300	667,900	674,400	1,766,000	572,200	1,539,700	1,183,900	481,300	856,500	1,031,800	496,400	953,400	11,733,800
1. ค่าจ้างชั่วคราว	1,305,000	108,800	108,800	108,800	108,800	108,800	108,800	108,800	108,800	108,800	108,800	108,800	108,200	1,305,000
1) ค่าจ้างชั่วคราว	1,305,000	108,800	108,800	108,800	108,800	108,800	108,800	108,800	108,800	108,800	108,800	108,800	108,200	1,305,000
- ค่าจ้างชั่วคราว	1,305,000	108,800	108,800	108,800	108,800	108,800	108,800	108,800	108,800	108,800	108,800	108,800	108,200	1,305,000
2. ค่าตอบแทนใช้สอยและวัสดุ	3,749,400	403,500	403,500	410,700	672,500	272,500	277,700	272,500	272,500	277,700	251,000	120,000	115,300	3,749,400



รายงานแผนการใช้จ่ายงบประมาณ จากงบประมาณเงินรายได้ ประจำปีงบประมาณ พ.ศ. 2565 (รายเดือน)
มหาวิทยาลัยทักษิณ

แผนงาน ผลผลิต กิจกรรม หน่วยงาน รายการ	งบประมาณ จัดสรร	แผนการใช้จ่าย											รวม	
		ต.ค.	พ.ย.	ธ.ค.	ม.ค.	ก.พ.	มี.ค.	เม.ย.	พ.ค.	มิ.ย.	ก.ค.	ส.ค.		ก.ย.
1) ค่าตอบแทน	1,176,700	182,500	182,500	189,700	67,500	67,500	74,700	67,500	67,500	74,700	66,000	65,000	71,600	1,176,700
- ค่าเบี้ยประชุม	36,900	3,200	3,200	3,200	3,200	3,200	3,200	3,200	3,200	3,200	2,700	2,700	2,700	36,900
- ค่าตอบแทนปฏิบัติงานนอกเวลา	15,000	1,300	1,300	1,300	1,300	1,300	1,300	1,300	1,300	1,300	1,300	1,300	700	15,000
- ค่าสอนพิเศษ ค่าสอนเกิน ค่าตรวจกระดาษคำตอบ	1,000,000	170,000	170,000	170,000	55,000	55,000	55,000	55,000	55,000	55,000	54,000	53,000	53,000	1,000,000
- ค่าตอบแทนผู้อ่านผลงานทางวิชาการ	28,800	-	-	7,200	-	-	7,200	-	-	7,200	-	-	7,200	28,800
- ค่าตอบแทนเงินประจำตำแหน่งผู้ช่วยคณบดี	96,000	8,000	8,000	8,000	8,000	8,000	8,000	8,000	8,000	8,000	8,000	8,000	8,000	96,000
2) ค่าใช้สอย	2,245,700	191,000	191,000	191,000	575,000	175,000	173,000	175,000	175,000	173,000	166,000	36,000	24,700	2,245,700
- ค่ารับรองและพิธีการ	145,400	13,000	13,000	13,000	13,000	13,000	13,000	13,000	13,000	13,000	13,000	13,000	2,400	145,400
- ค่าใช้จ่ายเดินทางไปปฏิบัติงาน	1,380,000	150,000	150,000	150,000	134,000	134,000	132,000	134,000	134,000	132,000	130,000	-	-	1,380,000
- ค่าจ้างเหมาบริการ	648,300	22,000	22,000	22,000	422,000	22,000	22,000	22,000	22,000	22,000	17,000	17,000	16,300	648,300
- เงินประกันสังคมในฐานะนายจ้าง	72,000	6,000	6,000	6,000	6,000	6,000	6,000	6,000	6,000	6,000	6,000	6,000	6,000	72,000
3) ค่าวัสดุ	327,000	30,000	30,000	30,000	30,000	30,000	30,000	30,000	30,000	30,000	19,000	19,000	19,000	327,000
- ค่าวัสดุ	327,000	30,000	30,000	30,000	30,000	30,000	30,000	30,000	30,000	30,000	19,000	19,000	19,000	327,000
3. ค่าสาธารณูปโภค	125,000	11,000	11,000	11,000	11,000	11,000	11,000	11,000	11,000	11,000	11,000	11,000	4,000	125,000
1) ค่าสาธารณูปโภค	125,000	11,000	11,000	11,000	11,000	11,000	11,000	11,000	11,000	11,000	11,000	11,000	4,000	125,000
- ค่าโทรศัพท์เคลื่อนที่พร้อมค่าบริการอินเทอร์เน็ตและอี..	125,000	11,000	11,000	11,000	11,000	11,000	11,000	11,000	11,000	11,000	11,000	11,000	4,000	125,000
4. ค่าครุภัณฑ์ ที่ดินและสิ่งก่อสร้าง	904,000	-	-	-	-	-	904,000	-	-	-	-	-	-	904,000
1) ครุภัณฑ์	904,000	-	-	-	-	-	904,000	-	-	-	-	-	-	904,000
- ค่าครุภัณฑ์ที่มีราคาต่อหน่วยต่ำกว่า 1 ล้านบาท	904,000	-	-	-	-	-	904,000	-	-	-	-	-	-	904,000
5. เงินอุดหนุน	4,806,400	887,000	144,600	143,900	915,700	179,900	238,200	733,600	89,000	459,000	623,000	256,600	135,900	4,806,400



รายงานแผนการใช้จ่ายงบประมาณ จากงบประมาณเงินรายได้ ประจำปีงบประมาณ พ.ศ. 2565 (รายเดือน)
มหาวิทยาลัยทักษิณ

แผนงาน ผลผลิต กิจกรรม หน่วยงาน รายการ	งบประมาณ จัดสรร	แผนการใช้จ่าย											รวม	
		ต.ค.	พ.ย.	ธ.ค.	ม.ค.	ก.พ.	มี.ค.	เม.ย.	พ.ค.	มิ.ย.	ก.ค.	ส.ค.		ก.ย.
1) เงินอุดหนุนทั่วไป	4,806,400	887,000	144,600	143,900	915,700	179,900	238,200	733,600	89,000	459,000	623,000	256,600	135,900	4,806,400
- เงินสนับสนุนพันธกิจเพื่อการประกันคุณภาพหลักสูตรฯ สาขา..	425,000	107,000	-	-	107,000	-	-	107,000	-	-	104,000	-	-	425,000
- เงินสนับสนุนพันธกิจเพื่อการประกันคุณภาพหลักสูตรฯ สาขา..	679,100	34,800	22,400	39,000	114,000	8,000	118,400	-	10,000	170,000	5,000	137,500	20,000	679,100
- เงินสนับสนุนพันธกิจเพื่อการประกันคุณภาพหลักสูตรฯ บธ...	287,500	30,000	16,000	9,700	35,000	57,100	8,200	42,000	10,000	10,000	37,000	32,500	-	287,500
- เงินสนับสนุนพันธกิจเพื่อการประกันคุณภาพหลักสูตรฯ บธ...	334,600	25,000	25,000	17,600	55,000	53,000	53,000	36,000	-	-	25,000	25,000	20,000	334,600
- เงินสนับสนุนพันธกิจเพื่อการประกันคุณภาพหลักสูตรฯ บธ...	540,700	44,000	44,000	44,000	42,000	42,000	40,000	54,000	54,000	54,000	40,900	40,900	40,900	540,700
- เงินสนับสนุนพันธกิจเพื่อการประกันคุณภาพหลักสูตรฯ บธ...	19,000	9,500	-	-	9,500	-	-	-	-	-	-	-	-	19,000
- เงินสนับสนุนโครงการประกันคุณภาพการศึกษา/โครงการเกณฑ์..	218,000	55,000	-	-	55,000	-	-	55,000	-	-	53,000	-	-	218,000
- เงินสนับสนุนโครงการจัดการความรู้ การบริหารความเสี่ยง..	14,500	3,700	-	-	3,600	-	-	3,600	-	-	3,600	-	-	14,500
- เงินสนับสนุนการผลิตเอกสารประกอบการสอน คู่มือ หนังสือ..	145,000	37,000	-	-	37,000	-	-	37,000	-	-	34,000	-	-	145,000
- เงินสนับสนุนทุนวิจัยจากเงินรายได้ของคณะฯ	290,000	75,000	-	-	75,000	-	-	75,000	-	-	65,000	-	-	290,000
- โครงการจัดทำวารสารคณะ	145,000	37,000	-	-	37,000	-	-	37,000	-	-	34,000	-	-	145,000
- โครงการประชาสัมพันธ์คณะ	200,000	30,000	30,000	30,000	15,000	15,000	15,000	15,000	15,000	15,000	10,000	5,000	5,000	200,000
- เงินสนับสนุนโครงการความร่วมมือทางวิชาการ พัฒนานิสิตแ...	145,000	30,000	-	-	30,000	-	-	25,000	-	-	60,000	-	-	145,000
- เงินสนับสนุนโครงการปฐมนิเทศนิสิตใหม่/แสดงความยินดีกั...	100,000	-	-	-	-	-	-	-	-	50,000	-	-	50,000	100,000
- เงินสนับสนุนโครงการแลกเปลี่ยนบุคลากรและนิสิตภายใต้ M..	109,000	40,000	-	-	30,000	-	-	25,000	-	-	14,000	-	-	109,000
- เงินสนับสนุนค่าตอบแทนการตีพิมพ์ผลงานทางวิชาการ	109,000	40,000	-	-	30,000	-	-	25,000	-	-	14,000	-	-	109,000
- เงินสนับสนุนโครงการทำบุญคณะ	25,000	-	-	-	-	-	-	-	-	25,000	-	-	-	25,000
- เงินสนับสนุนโครงการเสริมสร้างความเข้มแข็งของชุมชน	72,000	18,000	-	-	18,000	-	-	18,000	-	-	18,000	-	-	72,000
- เงินสนับสนุนการประชุมสัมมนาการบริหารจัดการภายในคณะฯ	200,000	50,000	-	-	50,000	-	-	50,000	-	-	50,000	-	-	200,000



รายงานแผนการใช้จ่ายงบประมาณ จากงบประมาณเงินรายได้ ประจำปีงบประมาณ พ.ศ. 2565 (รายเดือน)
มหาวิทยาลัยทักษิณ

แผนงาน ผลผลิต กิจกรรม หน่วยงาน รายการ	งบประมาณ จัดสรร	แผนการใช้จ่ายงาน												รวม
		ต.ค.	พ.ย.	ธ.ค.	ม.ค.	ก.พ.	มี.ค.	เม.ย.	พ.ค.	มิ.ย.	ก.ค.	ส.ค.	ก.ย.	
- เงินสนับสนุนกิจกรรมนิสิตคณะเศรษฐศาสตร์และบริหารธุรกิจ..	245,000	15,000	7,200	3,600	18,600	4,800	3,600	35,000	-	135,000	6,500	15,700	-	245,000
- เงินสนับสนุนโครงการบริการวิชาการ/หลักสูตรต่อเนื่อง	109,000	40,000	-	-	30,000	-	-	25,000	-	-	14,000	-	-	109,000
- เงินสนับสนุนโครงการความร่วมมือทางศิลปวัฒนธรรม	36,000	-	-	-	20,000	-	-	10,000	-	-	6,000	-	-	36,000
- เงินสนับสนุนพัฒนาหลักสูตรใหม่/ปรับปรุงหลักสูตร	90,000	30,000	-	-	30,000	-	-	30,000	-	-	-	-	-	90,000
- เงินสนับสนุนกิจกรรมศิษย์เก่าสัมพันธ์	145,000	100,000	-	-	45,000	-	-	-	-	-	-	-	-	145,000
- เงินสนับสนุนยุทธศาสตร์มหาวิทยาลัยทักษิณ	87,000	27,000	-	-	20,000	-	-	20,000	-	-	20,000	-	-	87,000
- เงินสนับสนุนการฝึกอบรมภาษาอังกฤษ	36,000	9,000	-	-	9,000	-	-	9,000	-	-	9,000	-	-	36,000
6. รายจ่ายอื่น	844,000	100,000	-	-	58,000	-	-	58,000	-	-	38,000	-	590,000	844,000
1) รายจ่ายอื่น	844,000	100,000	-	-	58,000	-	-	58,000	-	-	38,000	-	590,000	844,000
- งบสำรองจ่าย	590,000	-	-	-	-	-	-	-	-	-	-	-	590,000	590,000
- เงินสนับสนุนการเผยแพร่ผลงานวิจัยระดับนานาชาติ	218,000	100,000	-	-	40,000	-	-	40,000	-	-	38,000	-	-	218,000
- เงินสนับสนุนความร่วมมือทางวิชาการกับ ม.ต่างประเทศ (M..)	36,000	-	-	-	18,000	-	-	18,000	-	-	-	-	-	36,000
สำนักงานคณะกรรมการการอุดมศึกษา	5,373,200	170,200	510,200	458,200	446,700	637,200	737,200	338,900	399,900	616,500	561,100	276,800	220,300	5,373,200
1. ค่าจ้างชั่วคราว	828,000	42,800	42,800	42,800	42,800	42,800	42,800	95,300	95,300	95,300	95,300	95,300	94,700	828,000
1) ค่าจ้างชั่วคราว	828,000	42,800	42,800	42,800	42,800	42,800	42,800	95,300	95,300	95,300	95,300	95,300	94,700	828,000
- ค่าจ้างชั่วคราว	828,000	42,800	42,800	42,800	42,800	42,800	42,800	95,300	95,300	95,300	95,300	95,300	94,700	828,000
2. ค่าตอบแทนใช้สอยและวัสดุ	1,271,900	76,800	101,800	92,800	83,300	168,800	99,800	163,000	109,000	103,600	117,100	85,900	70,000	1,271,900
1) ค่าตอบแทน	267,600	20,600	20,600	25,600	20,600	20,600	25,600	20,600	20,600	25,700	25,700	20,700	20,700	267,600
- ค่าเบี้ยประชุม	55,600	4,600	4,600	4,600	4,600	4,600	4,600	4,600	4,600	4,700	4,700	4,700	4,700	55,600
- ค่าตอบแทนเงินประจำตำแหน่ง	192,000	16,000	16,000	16,000	16,000	16,000	16,000	16,000	16,000	16,000	16,000	16,000	16,000	192,000



รายงานแผนการใช้จ่ายงบประมาณ จากงบประมาณเงินรายได้ ประจำปีงบประมาณ พ.ศ. 2565 (รายเดือน)
มหาวิทยาลัยทักษิณ

แผนงาน ผลผลิต กิจกรรม หน่วยงาน รายการ	งบประมาณ จัดสรร	แผนการใช้จ่ายงาน											รวม	
		ต.ค.	พ.ย.	ธ.ค.	ม.ค.	ก.พ.	มี.ค.	เม.ย.	พ.ค.	มิ.ย.	ก.ค.	ส.ค.		ก.ย.
- ค่าตอบแทนผู้ทรงคุณวุฒิประเมินการสอน ประเมินเอกสารประ...	20,000	-	-	5,000	-	-	5,000	-	-	5,000	5,000	-	-	20,000
2) ค่าใช้สอย	654,000	42,200	59,200	54,200	43,200	60,200	56,200	47,900	64,900	59,900	69,900	54,900	41,300	654,000
- ค่ารับรองและพิธีการ	80,000	5,000	5,000	5,000	6,000	6,000	7,000	8,000	8,000	8,000	8,000	8,000	6,000	80,000
- ค่าจ้างเหมาบริการ	217,300	15,000	25,000	15,000	15,000	25,000	15,000	15,000	25,000	15,000	25,000	15,000	12,300	217,300
- ค่าธรรมเนียม	20,000	-	-	5,000	-	-	5,000	-	-	5,000	5,000	-	-	20,000
- ค่าประกันสังคมในฐานนายจ้าง	40,700	2,200	2,200	2,200	2,200	2,200	2,200	4,900	4,900	4,900	4,900	4,900	3,000	40,700
- ค่าใช้จ่ายเดินทางไปปฏิบัติงาน	296,000	20,000	27,000	27,000	20,000	27,000	27,000	20,000	27,000	27,000	27,000	27,000	20,000	296,000
3) ค่าวัสดุ	350,300	14,000	22,000	13,000	19,500	88,000	18,000	94,500	23,500	18,000	21,500	10,300	8,000	350,300
- วัสดุคอมพิวเตอร์	170,000	2,000	2,000	2,000	2,000	72,000	2,000	82,000	2,000	2,000	2,000	-	-	170,000
- วัสดุสำนักงาน	90,000	5,000	10,000	5,000	10,000	5,000	10,000	5,000	10,000	10,000	10,000	5,000	5,000	90,000
- วัสดุไฟฟ้าและวิทยุ	28,000	2,000	3,000	2,000	2,000	3,000	2,000	2,000	3,000	2,000	3,000	2,000	2,000	28,000
- วัสดุก่อสร้าง	14,300	1,000	2,000	1,000	1,000	2,000	1,000	1,000	2,000	1,000	1,000	1,300	-	14,300
- วัสดุงานบ้านงานครัว	5,000	1,000	-	-	1,500	-	-	1,500	-	-	1,000	-	-	5,000
- วัสดุโฆษณาและเผยแพร่	14,000	1,000	2,000	1,000	1,000	2,000	1,000	1,000	2,000	1,000	1,000	1,000	-	14,000
- วัสดุดนตรีและนาฏศิลป์	10,000	1,000	1,000	1,000	1,000	1,000	1,000	1,000	1,000	1,000	1,000	-	-	10,000
- วัสดุหนังสือ วารสารและตำรา	14,000	1,000	1,000	1,000	1,000	2,000	1,000	1,000	2,000	1,000	1,000	1,000	1,000	14,000
- วัสดุวิทยาศาสตร์และการแพทย์	5,000	-	1,000	-	-	1,000	-	-	1,500	-	1,500	-	-	5,000
3. ค่าสาธารณูปโภค	115,200	9,600	9,600	9,600	9,600	9,600	9,600	9,600	9,600	9,600	9,600	9,600	9,600	115,200
1) ค่าสาธารณูปโภค	115,200	9,600	9,600	9,600	9,600	9,600	9,600	9,600	9,600	9,600	9,600	9,600	9,600	115,200
- ค่าบริการโทรศัพท์ และ ค่าบริการอินเทอร์เน็ต	115,200	9,600	9,600	9,600	9,600	9,600	9,600	9,600	9,600	9,600	9,600	9,600	9,600	115,200



รายงานแผนการใช้จ่ายงบประมาณ จากงบประมาณเงินรายได้ ประจำปีงบประมาณ พ.ศ. 2565 (รายเดือน)
มหาวิทยาลัยทักษิณ

แผนงาน ผลผลิต กิจกรรม หน่วยงาน รายการ	งบประมาณ จัดสรร	แผนการใช้จ่าย											รวม	
		ต.ค.	พ.ย.	ธ.ค.	ม.ค.	ก.พ.	มี.ค.	เม.ย.	พ.ค.	มิ.ย.	ก.ค.	ส.ค.		ก.ย.
4. เงินอุดหนุน	2,658,100	41,000	256,000	288,000	311,000	366,000	510,000	71,000	136,000	333,000	264,100	36,000	46,000	2,658,100
1) เงินอุดหนุนทั่วไป	2,658,100	41,000	256,000	288,000	311,000	366,000	510,000	71,000	136,000	333,000	264,100	36,000	46,000	2,658,100
- งบกลาง	298,100	-	-	100,000	-	-	100,000	-	-	50,000	48,100	-	-	298,100
- งบสนับสนุนงานสร้างสรรค์/วิจัย บุคลากรสายวิชาการ	325,000	-	-	100,000	-	-	100,000	-	-	65,000	60,000	-	-	325,000
- โครงการทบทวนจัดทำแผนกลยุทธ์ การจัดทำแผนปฏิบัติการประ...	120,000	-	120,000	-	-	-	-	-	-	-	-	-	-	120,000
- ค่าใช้จ่ายบำรุงรักษาถนนดีทางศิลปะแห่งประเทศไทย	10,000	-	-	-	-	-	-	10,000	-	-	-	-	-	10,000
- โครงการปฐมนิเทศน์ใหม่	30,000	-	-	-	-	-	-	-	-	-	30,000	-	-	30,000
- โครงการปัจฉิมนิเทศ	30,000	-	-	-	-	30,000	-	-	-	-	-	-	-	30,000
- งบพัฒนาศักยภาพและขีดความสามารถนิสิตคณะศิลปกรรมศาสตร์	100,000	8,000	8,000	8,000	8,000	8,000	10,000	8,000	8,000	10,000	8,000	8,000	8,000	100,000
- งบพัฒนาบุคลากรสายวิชาการและสายสนับสนุนคณะศิลปกรรมศาส..	100,000	8,000	8,000	8,000	8,000	8,000	10,000	8,000	8,000	10,000	8,000	8,000	8,000	100,000
- งบสนับสนุนยุทธศาสตร์การพัฒนา คำรับรองการปฏิบัติงาน ..	200,000	-	20,000	20,000	20,000	20,000	20,000	20,000	20,000	20,000	20,000	20,000	-	200,000
- โครงการเตรียมความพร้อมรองรับการประเมินคุณภาพการศึกษา..	30,000	-	-	-	-	-	-	-	-	-	30,000	-	-	30,000
- โครงการเตรียมความพร้อมรองรับการประเมินคุณภาพการศึกษา..	30,000	-	-	-	-	-	-	-	-	-	30,000	-	-	30,000
- งบพัฒนากระบวนการสื่อสารองค์กรและการประชาสัมพันธ์	50,000	-	-	12,000	-	-	15,000	-	-	23,000	-	-	-	50,000
- โครงการสัมมนาและแลกเปลี่ยนเรียนรู้คณะศิลปกรรมศาสตร์	35,000	-	-	35,000	-	-	-	-	-	-	-	-	-	35,000
- โครงการแสดงความยินดีกับบัณฑิตใหม่	30,000	-	-	-	-	-	-	-	-	-	-	-	30,000	30,000
- โครงการสนับสนุนการจัดการเรียนการสอน	20,000	-	-	5,000	-	-	5,000	-	-	5,000	5,000	-	-	20,000
- งบดำเนินงานบริการวิชาการและการทำนุบำรุงศิลปะและวัฒนธรรม..	500,000	-	50,000	-	100,000	150,000	100,000	-	-	100,000	-	-	-	500,000
- งบดำเนินงานศิลปกรรมวิชาการ/วารสารศิลปกรรม	650,000	-	50,000	-	150,000	150,000	150,000	-	100,000	50,000	-	-	-	650,000
- งบดำเนินงานมาตรการป้องกันการแพร่ระบาดของไวรัสโคโรนา ต่อ..	100,000	25,000	-	-	25,000	-	-	25,000	-	-	25,000	-	-	100,000



รายงานแผนการใช้จ่ายงบประมาณ จากงบประมาณเงินรายได้ ประจำปีงบประมาณ พ.ศ. 2565 (รายเดือน)
มหาวิทยาลัยทักษิณ

แผนงาน ผลผลิต กิจกรรม หน่วยงาน รายการ	งบประมาณ จัดสรร	แผนการใช้จ่าย												รวม
		ต.ค.	พ.ย.	ธ.ค.	ม.ค.	ก.พ.	มี.ค.	เม.ย.	พ.ค.	มิ.ย.	ก.ค.	ส.ค.	ก.ย.	
5. รายจ่ายอื่น	500,000	-	100,000	25,000	-	50,000	75,000	-	50,000	75,000	75,000	50,000	-	500,000
1) รายจ่ายอื่น	500,000	-	100,000	25,000	-	50,000	75,000	-	50,000	75,000	75,000	50,000	-	500,000
- งบสำรองจ่าย	400,000	-	100,000	-	-	50,000	50,000	-	50,000	50,000	50,000	50,000	-	400,000
- งบสนับสนุนความร่วมมือกับต่างประเทศ	100,000	-	-	25,000	-	-	25,000	-	-	25,000	25,000	-	-	100,000
สาขาวิชาทัศนศิลป์	805,700	30,300	69,200	83,700	81,700	86,200	147,200	71,600	37,200	47,200	116,200	18,600	16,600	805,700
1. ค่าตอบแทนใช้สอยและวัสดุ	344,600	16,600	44,200	23,700	28,700	26,200	42,200	11,600	37,200	22,200	56,800	18,600	16,600	344,600
1) ค่าตอบแทน	10,000	-	-	3,000	-	3,000	-	-	-	3,000	1,000	-	-	10,000
- ค่าตอบแทนนิสิตช่วยงาน	10,000	-	-	3,000	-	3,000	-	-	-	3,000	1,000	-	-	10,000
2) ค่าใช้สอย	156,000	4,100	24,700	5,200	15,200	4,700	25,700	4,100	23,700	3,700	35,700	5,100	4,100	156,000
- ค่าใช้จ่ายเดินทางไปปฏิบัติงาน	100,000	-	20,000	-	10,000	-	20,000	-	20,000	-	30,000	-	-	100,000
- ค่ารับรองและพิธีการ	23,000	1,600	2,200	1,700	2,200	1,700	2,200	1,600	2,200	1,700	2,200	2,100	1,600	23,000
- ค่าจ้างเหมาบริการ	33,000	2,500	2,500	3,500	3,000	3,000	3,500	2,500	1,500	2,000	3,500	3,000	2,500	33,000
3) ค่าวัสดุ	178,600	12,500	19,500	15,500	13,500	18,500	16,500	7,500	13,500	15,500	20,100	13,500	12,500	178,600
- วัสดุเพื่อการศึกษา	140,000	12,500	12,500	12,500	12,500	12,500	12,500	7,500	7,500	12,500	12,500	12,500	12,500	140,000
- วัสดุสำนักงาน	20,000	-	5,000	-	-	5,000	-	-	5,000	-	5,000	-	-	20,000
- วัสดุคอมพิวเตอร์	4,000	-	-	1,000	-	-	1,000	-	-	1,000	1,000	-	-	4,000
- วัสดุไฟฟ้าและวิทยุ	3,600	-	1,000	-	-	1,000	-	-	1,000	-	600	-	-	3,600
- วัสดุก่อสร้าง	3,000	-	-	1,000	-	-	1,000	-	-	1,000	-	-	-	3,000
- วัสดุงานบ้านงานครัว	8,000	-	1,000	1,000	1,000	-	2,000	-	-	1,000	1,000	1,000	-	8,000
2. ค่าสาธารณูปโภค	31,700	3,700	-	-	3,000	-	-	25,000	-	-	-	-	-	31,700



รายงานแผนการใช้จ่ายงบประมาณ จากงบประมาณเงินรายได้ ประจำปีงบประมาณ พ.ศ. 2565 (รายเดือน)
มหาวิทยาลัยทักษิณ

แผนงาน ผลผลิต กิจกรรม หน่วยงาน รายการ	งบประมาณ จัดสรร	แผนการใช้จ่ายงาน											รวม	
		ต.ค.	พ.ย.	ธ.ค.	ม.ค.	ก.พ.	มี.ค.	เม.ย.	พ.ค.	มิ.ย.	ก.ค.	ส.ค.		ก.ย.
1) ค่าสาธารณูปโภค	31,700	3,700	-	-	3,000	-	-	25,000	-	-	-	-	-	31,700
- ค่าสาธารณูปโภค	31,700	3,700	-	-	3,000	-	-	25,000	-	-	-	-	-	31,700
3. เงินอุดหนุน	365,000	10,000	10,000	60,000	50,000	60,000	105,000	35,000	-	25,000	10,000	-	-	365,000
1) เงินอุดหนุนทั่วไป	365,000	10,000	10,000	60,000	50,000	60,000	105,000	35,000	-	25,000	10,000	-	-	365,000
- โครงการศึกษาดูงานด้านทัศนศิลป์	50,000	-	-	50,000	-	-	-	-	-	-	-	-	-	50,000
- โครงการปรับปรุงพื้นฐานการศึกษา นิสิตชั้นปีที่ 1 สาขาวิชา..	10,000	-	-	-	-	-	10,000	-	-	-	-	-	-	10,000
- โครงการศิลปนิพนธ์	60,000	-	-	-	-	-	60,000	-	-	-	-	-	-	60,000
- โครงการนิทรรศการผลงานศิลปกรรมของนิสิต	40,000	-	-	-	-	40,000	-	-	-	-	-	-	-	40,000
- งบประมาณสนับสนุนการจัดการเรียนการสอน	90,000	-	-	10,000	-	20,000	35,000	-	-	15,000	10,000	-	-	90,000
- งบประมาณประชาสัมพันธ์หลักสูตรทัศนศิลป์	20,000	10,000	10,000	-	-	-	-	-	-	-	-	-	-	20,000
- โครงการบูรณาการการสอนวิชาเอกในโรงเรียน	20,000	-	-	-	10,000	-	-	-	-	10,000	-	-	-	20,000
- โครงการการศึกษาประวัติศาสตร์ศิลป์	35,000	-	-	-	-	-	-	35,000	-	-	-	-	-	35,000
- โครงการค่ายศิลปะสร้างสรรค์ทัศนศิลป์	40,000	-	-	-	40,000	-	-	-	-	-	-	-	-	40,000
4. รายจ่ายอื่น	64,400	-	15,000	-	-	-	-	-	-	-	49,400	-	-	64,400
1) รายจ่ายอื่น	64,400	-	15,000	-	-	-	-	-	-	-	49,400	-	-	64,400
- งบสำรองจ่าย	64,400	-	15,000	-	-	-	-	-	-	-	49,400	-	-	64,400
สาขาวิชาดุริยางคศาสตร์ไทย	145,000	66,000	-	23,000	-	5,000	23,000	-	-	4,000	5,000	1,000	18,000	145,000
1. ค่าตอบแทนใช้สอยและวัสดุ	54,000	53,000	-	-	-	-	-	-	-	-	-	1,000	-	54,000
1) ค่าใช้สอย	40,000	40,000	-	-	-	-	-	-	-	-	-	-	-	40,000
- ค่าจ้างเหมาบริการ	40,000	40,000	-	-	-	-	-	-	-	-	-	-	-	40,000



รายงานแผนการใช้จ่ายงบประมาณ จากงบประมาณเงินรายได้ ประจำปีงบประมาณ พ.ศ. 2565 (รายเดือน)
มหาวิทยาลัยทักษิณ

แผนงาน ผลผลิต กิจกรรม หน่วยงาน รายการ	งบประมาณ จัดสรร	แผนการใช้จ่ายงาน											รวม	
		ต.ค.	พ.ย.	ธ.ค.	ม.ค.	ก.พ.	มี.ค.	เม.ย.	พ.ค.	มิ.ย.	ก.ค.	ส.ค.		ก.ย.
2) ค่าวัสดุ	14,000	13,000	-	-	-	-	-	-	-	-	-	1,000	-	14,000
- วัสดุสำนักงาน	1,000	-	-	-	-	-	-	-	-	-	-	1,000	-	1,000
- วัสดุคอมพิวเตอร์	1,000	1,000	-	-	-	-	-	-	-	-	-	-	-	1,000
- วัสดุหนังสือและตำรา	1,000	1,000	-	-	-	-	-	-	-	-	-	-	-	1,000
- วัสดุดนตรีและนาฏศิลป์	11,000	11,000	-	-	-	-	-	-	-	-	-	-	-	11,000
2. เงินอุดหนุน	81,000	8,000	-	23,000	-	5,000	23,000	-	-	4,000	-	-	18,000	81,000
1) เงินอุดหนุนทั่วไป	81,000	8,000	-	23,000	-	5,000	23,000	-	-	4,000	-	-	18,000	81,000
- โครงการพัฒนานิสิตเพื่อการเรียนรู้วัฒนธรรมดนตรีไทย	23,000	-	-	23,000	-	-	-	-	-	-	-	-	-	23,000
- โครงการอบรมเชิงปฏิบัติการดนตรีเอเชีย	10,000	-	-	-	-	-	10,000	-	-	-	-	-	-	10,000
- โครงการเสนอผลงานดนตรีไทยนิพนธ์	18,000	-	-	-	-	-	-	-	-	-	-	-	18,000	18,000
- โครงการจัดการเรียนการสอน	8,000	8,000	-	-	-	-	-	-	-	-	-	-	-	8,000
- โครงการจัดแสดงผลงานสาขาวิชาดุริยางคศาสตร์	4,000	-	-	-	-	-	-	-	-	4,000	-	-	-	4,000
- โครงการบรรเลงดนตรีไทยถวายมือในพิธีไหว้ครูดนตรีไทย	5,000	-	-	-	-	-	5,000	-	-	-	-	-	-	5,000
- โครงการสัมมนาดนตรี	4,000	-	-	-	-	-	4,000	-	-	-	-	-	-	4,000
- โครงการพัฒนานิสิตเพื่อจัดการแสดงทักษะดนตรีไทย	4,000	-	-	-	-	-	4,000	-	-	-	-	-	-	4,000
- งบประมาณสนับสนุนการดำเนินงานโครงการพัฒนานิสิตเพื่อจ้..	5,000	-	-	-	-	-	5,000	-	-	-	-	-	-	5,000
3. รายจ่ายอื่น	10,000	5,000	-	-	-	-	-	-	-	-	5,000	-	-	10,000
1) รายจ่ายอื่น	10,000	5,000	-	-	-	-	-	-	-	-	5,000	-	-	10,000
- งบสำรองจ่าย	10,000	5,000	-	-	-	-	-	-	-	-	5,000	-	-	10,000
สาขาวิชาศิลปะการแสดง	654,000	25,000	205,000	25,000	85,000	55,000	51,000	25,000	126,000	15,000	-	42,000	-	654,000



รายงานแผนการใช้จ่ายงบประมาณ จากงบประมาณเงินรายได้ ประจำปีงบประมาณ พ.ศ. 2565 (รายเดือน)
มหาวิทยาลัยทักษิณ

แผนงาน ผลผลิต กิจกรรม หน่วยงาน รายการ	งบประมาณ จัดสรร	แผนการใช้จ่าย											รวม	
		ต.ค.	พ.ย.	ธ.ค.	ม.ค.	ก.พ.	มี.ค.	เม.ย.	พ.ค.	มิ.ย.	ก.ค.	ส.ค.		ก.ย.
1. ค่าตอบแทนใช้สอยและวัสดุ	340,000	25,000	105,000	25,000	25,000	55,000	25,000	25,000	55,000	-	-	-	-	340,000
1) ค่าตอบแทน	200,000	25,000	25,000	25,000	25,000	25,000	25,000	25,000	25,000	-	-	-	-	200,000
- ค่าตอบแทนอาจารย์พิเศษ	200,000	25,000	25,000	25,000	25,000	25,000	25,000	25,000	25,000	-	-	-	-	200,000
2) ค่าใช้สอย	115,000	-	55,000	-	-	30,000	-	-	30,000	-	-	-	-	115,000
- ค่าจ้างเหมาบริการ	25,000	-	25,000	-	-	-	-	-	-	-	-	-	-	25,000
- ค่าใช้จ่ายเดินทางไปปฏิบัติงาน	90,000	-	30,000	-	-	30,000	-	-	30,000	-	-	-	-	90,000
3) ค่าวัสดุ	25,000	-	25,000	-	-	-	-	-	-	-	-	-	-	25,000
- วัสดุสำนักงาน	3,000	-	3,000	-	-	-	-	-	-	-	-	-	-	3,000
- วัสดุคอมพิวเตอร์	7,000	-	7,000	-	-	-	-	-	-	-	-	-	-	7,000
- วัสดุก่อสร้าง	3,000	-	3,000	-	-	-	-	-	-	-	-	-	-	3,000
- วัสดุไฟฟ้าและวิทยุ	3,000	-	3,000	-	-	-	-	-	-	-	-	-	-	3,000
- วัสดุโฆษณาและเผยแพร่	3,000	-	3,000	-	-	-	-	-	-	-	-	-	-	3,000
- วัสดุดนตรีและนาฏศิลป์	3,000	-	3,000	-	-	-	-	-	-	-	-	-	-	3,000
- วัสดุหนังสือ วารสารและตำรา	3,000	-	3,000	-	-	-	-	-	-	-	-	-	-	3,000
2. เงินอุดหนุน	211,000	-	70,000	-	60,000	-	26,000	-	40,000	15,000	-	-	-	211,000
1) เงินอุดหนุนทั่วไป	211,000	-	70,000	-	60,000	-	26,000	-	40,000	15,000	-	-	-	211,000
- โครงการนำเสนอผลงานศิลปะการแสดงนิพนธ์	60,000	-	-	-	60,000	-	-	-	-	-	-	-	-	60,000
- โครงการวิทยุศาสตร์โครงการศิลปะการแสดงนิพนธ์	15,000	-	15,000	-	-	-	-	-	-	-	-	-	-	15,000
- โครงการสัมมนา ก่อน - หลังฝึกงาน	6,000	-	-	-	-	-	6,000	-	-	-	-	-	-	6,000
- โครงการพัฒนาและเพิ่มพูนประสบการณ์ทางด้านศิลปะการแสดง	30,000	-	15,000	-	-	-	-	-	-	15,000	-	-	-	30,000



รายงานแผนการใช้จ่ายงบประมาณ จากงบประมาณเงินรายได้ ประจำปีงบประมาณ พ.ศ. 2565 (รายเดือน)
มหาวิทยาลัยทักษิณ

แผนงาน ผลผลิต กิจกรรม หน่วยงาน รายการ	งบประมาณ จัดสรร	แผนการใช้จ่ายงาน											รวม	
		ต.ค.	พ.ย.	ธ.ค.	ม.ค.	ก.พ.	มี.ค.	เม.ย.	พ.ค.	มิ.ย.	ก.ค.	ส.ค.		ก.ย.
- โครงการสนับสนุนการนำเสนอผลงานนิสิตสาขาวิชาศิลปการแส.	20,000	-	-	-	-	-	20,000	-	-	-	-	-	-	20,000
- โครงการสนับสนุนการจัดการเรียนการสอน	80,000	-	40,000	-	-	-	-	-	40,000	-	-	-	-	80,000
3. รายจ่ายอื่น	103,000	-	30,000	-	-	-	-	-	31,000	-	-	42,000	-	103,000
1) รายจ่ายอื่น	103,000	-	30,000	-	-	-	-	-	31,000	-	-	42,000	-	103,000
- งบสำรองจ่าย	42,000	-	-	-	-	-	-	-	-	-	-	42,000	-	42,000
- งบพัฒนาบุคลากรทั้งในและต่างประเทศ	61,000	-	30,000	-	-	-	-	-	31,000	-	-	-	-	61,000
สาขาวิชาศิลปการออกแบบ	741,000	53,700	48,300	134,700	41,700	94,700	57,900	70,000	58,000	77,000	97,000	8,000	-	741,000
1. ค่าจ้างชั่วคราว	157,500	26,300	26,300	26,300	26,300	26,300	26,000	-	-	-	-	-	-	157,500
1) ค่าจ้างชั่วคราว	157,500	26,300	26,300	26,300	26,300	26,300	26,000	-	-	-	-	-	-	157,500
- ค่าจ้างชั่วคราว	157,500	26,300	26,300	26,300	26,300	26,300	26,000	-	-	-	-	-	-	157,500
2. ค่าตอบแทนใช้สอยและวัสดุ	353,500	22,400	17,000	53,400	10,400	58,400	21,900	40,000	28,000	57,000	37,000	8,000	-	353,500
1) ค่าตอบแทน	8,000	2,000	-	2,000	-	2,000	-	2,000	-	-	-	-	-	8,000
- ค่าตอบแทนปฏิบัติงานนอกเวลา	8,000	2,000	-	2,000	-	2,000	-	2,000	-	-	-	-	-	8,000
2) ค่าใช้สอย	214,900	10,400	3,400	39,400	2,400	41,400	1,900	38,000	11,000	38,000	29,000	-	-	214,900
- ค่าใช้จ่ายเดินทางไปปฏิบัติงาน	56,000	8,000	-	8,000	-	8,000	-	8,000	8,000	8,000	8,000	-	-	56,000
- ค่าจ้างเหมาบริการ	141,000	-	-	30,000	-	30,000	-	30,000	-	30,000	21,000	-	-	141,000
- ค่ารับรองและพิธีการ	10,000	1,000	2,000	-	1,000	2,000	1,000	-	3,000	-	-	-	-	10,000
- ค่าใช้จ่ายสมทบกองทุนประกันสังคม	7,900	1,400	1,400	1,400	1,400	1,400	900	-	-	-	-	-	-	7,900
3) ค่าวัสดุ	130,600	10,000	13,600	12,000	8,000	15,000	20,000	-	17,000	19,000	8,000	8,000	-	130,600
- วัสดุคอมพิวเตอร์	50,000	5,000	-	5,000	-	10,000	10,000	-	10,000	10,000	-	-	-	50,000



รายงานแผนการใช้จ่ายงบประมาณ จากงบประมาณเงินรายได้ ประจำปีงบประมาณ พ.ศ. 2565 (รายเดือน)
มหาวิทยาลัยทักษิณ

แผนงาน ผลผลิต กิจกรรม หน่วยงาน รายการ	งบประมาณ จัดสรร	แผนการใช้งาน											รวม	
		ต.ค.	พ.ย.	ธ.ค.	ม.ค.	ก.พ.	มี.ค.	เม.ย.	พ.ค.	มิ.ย.	ก.ค.	ส.ค.		ก.ย.
- วัสดุการศึกษา	60,000	5,000	5,000	5,000	5,000	5,000	5,000	-	6,000	8,000	8,000	8,000	-	60,000
- วัสดุสำนักงาน	5,600	-	5,600	-	-	-	-	-	-	-	-	-	-	5,600
- วัสดุไฟฟ้าและวิทยุ	4,000	-	1,000	-	1,000	-	1,000	-	1,000	-	-	-	-	4,000
- วัสดุงานบ้านงานครัว	2,000	-	1,000	-	-	-	-	-	-	1,000	-	-	-	2,000
- วัสดุก่อสร้าง	4,000	-	-	2,000	-	-	2,000	-	-	-	-	-	-	4,000
- วัสดุโฆษณา	5,000	-	1,000	-	2,000	-	2,000	-	-	-	-	-	-	5,000
3. เงินอุดหนุน	180,000	5,000	5,000	55,000	5,000	10,000	10,000	30,000	30,000	20,000	10,000	-	-	180,000
1) เงินอุดหนุนทั่วไป	180,000	5,000	5,000	55,000	5,000	10,000	10,000	30,000	30,000	20,000	10,000	-	-	180,000
- โครงการสนับสนุนการจัดการเรียนการสอน	50,000	5,000	-	5,000	-	10,000	-	10,000	-	20,000	-	-	-	50,000
- โครงการพัฒนาศักยภาพอาจารย์และนิสิตสาขาวิชาศิลปะ การอ..	40,000	-	5,000	-	5,000	-	10,000	-	10,000	-	10,000	-	-	40,000
- โครงการศึกษาดูงานด้านการออกแบบของนิสิต สาขาวิชาศิลปะ..	50,000	-	-	50,000	-	-	-	-	-	-	-	-	-	50,000
- โครงการออกแบบนิพนธ์	20,000	-	-	-	-	-	-	20,000	-	-	-	-	-	20,000
- โครงการนิเทศน์นิสิตสาขาวิชาศิลปะการออกแบบฝึกประสบการณ์..	20,000	-	-	-	-	-	-	-	20,000	-	-	-	-	20,000
4. รายจ่ายอื่น	50,000	-	-	-	-	-	-	-	-	-	50,000	-	-	50,000
1) รายจ่ายอื่น	50,000	-	-	-	-	-	-	-	-	-	50,000	-	-	50,000
- งบสำรองจ่าย	50,000	-	-	-	-	-	-	-	-	-	50,000	-	-	50,000
สาขาวิชาดุริยางคศาสตร์สากล	700,000	68,000	79,000	44,000	175,200	82,600	44,000	73,600	16,600	30,600	53,600	16,500	16,300	700,000
1. ค่าจ้างชั่วคราว	295,500	37,800	37,800	37,800	37,800	37,800	37,800	11,500	11,500	11,500	11,500	11,500	11,200	295,500
1) ค่าจ้างชั่วคราว	295,500	37,800	37,800	37,800	37,800	37,800	37,800	11,500	11,500	11,500	11,500	11,500	11,200	295,500
- ค่าจ้างชั่วคราว	295,500	37,800	37,800	37,800	37,800	37,800	37,800	11,500	11,500	11,500	11,500	11,500	11,200	295,500



รายงานแผนการใช้จ่ายงบประมาณ จากงบประมาณเงินรายได้ ประจำปีงบประมาณ พ.ศ. 2565 (รายเดือน)
มหาวิทยาลัยทักษิณ

แผนงาน ผลผลิต กิจกรรม หน่วยงาน รายการ	งบประมาณ จัดสรร	แผนการใช้งาน											รวม	
		ต.ค.	พ.ย.	ธ.ค.	ม.ค.	ก.พ.	มี.ค.	เม.ย.	พ.ค.	มิ.ย.	ก.ค.	ส.ค.		ก.ย.
2. ค่าตอบแทนใช้สอยและวัสดุ	309,000	30,200	41,200	6,200	91,400	9,300	6,200	62,100	5,100	5,100	42,100	5,000	5,100	309,000
1) ค่าตอบแทน	42,000	3,500	3,500	3,500	3,500	3,500	3,500	3,500	3,500	3,500	3,500	3,500	3,500	42,000
- ค่าตอบแทนปฏิบัติงานนอกเวลา	42,000	3,500	3,500	3,500	3,500	3,500	3,500	3,500	3,500	3,500	3,500	3,500	3,500	42,000
2) ค่าใช้สอย	190,000	2,700	32,700	2,700	71,900	2,800	2,700	41,600	1,600	1,600	26,600	1,500	1,600	190,000
- ค่าใช้จ่ายเดินทางไปปฏิบัติงาน	150,000	-	20,000	-	65,000	-	-	40,000	-	-	25,000	-	-	150,000
- ค่าจ้างเหมาบริการ	14,100	-	10,000	-	4,100	-	-	-	-	-	-	-	-	14,100
- ค่ารับรองและพิธีการ	11,000	900	900	900	1,000	1,000	900	900	900	900	900	900	900	11,000
- เงินสมทบประกันสังคมในฐานนายจ้าง	14,900	1,800	1,800	1,800	1,800	1,800	1,800	700	700	700	700	600	700	14,900
3) ค่าวัสดุ	77,000	24,000	5,000	-	16,000	3,000	-	17,000	-	-	12,000	-	-	77,000
- วัสดุดนตรีและนาฏศิลป์	49,000	16,000	-	-	9,000	-	-	12,000	-	-	12,000	-	-	49,000
- วัสดุหนังสือ วารสารและตำรา	15,000	5,000	-	-	5,000	-	-	5,000	-	-	-	-	-	15,000
- วัสดุคอมพิวเตอร์	5,000	-	2,000	-	-	3,000	-	-	-	-	-	-	-	5,000
- วัสดุไฟฟ้าและวิทยุ	3,000	-	3,000	-	-	-	-	-	-	-	-	-	-	3,000
- วัสดุสำนักงาน	5,000	3,000	-	-	2,000	-	-	-	-	-	-	-	-	5,000
3. เงินอุดหนุน	43,500	-	-	-	36,000	7,500	-	-	-	-	-	-	-	43,500
1) เงินอุดหนุนทั่วไป	43,500	-	-	-	36,000	7,500	-	-	-	-	-	-	-	43,500
- โครงการสนับสนุนการจัดการเรียนการสอน	36,000	-	-	-	36,000	-	-	-	-	-	-	-	-	36,000
- โครงการทำบุญอาคารดุริยางคศาสตร์	7,500	-	-	-	-	7,500	-	-	-	-	-	-	-	7,500
4. รายจ่ายอื่น	52,000	-	-	-	10,000	28,000	-	-	-	14,000	-	-	-	52,000
1) รายจ่ายอื่น	52,000	-	-	-	10,000	28,000	-	-	-	14,000	-	-	-	52,000



รายงานแผนการใช้จ่ายงบประมาณ จากงบประมาณเงินรายได้ ประจำปีงบประมาณ พ.ศ. 2565 (รายเดือน)
มหาวิทยาลัยทักษิณ

แผนงาน ผลผลิต กิจกรรม หน่วยงาน รายการ	งบประมาณ จัดสรร	แผนการใช้จ่าย											รวม	
		ต.ค.	พ.ย.	ธ.ค.	ม.ค.	ก.พ.	มี.ค.	เม.ย.	พ.ค.	มิ.ย.	ก.ค.	ส.ค.		ก.ย.
- งบสำรองจ่าย	52,000	-	-	-	10,000	28,000	-	-	-	14,000	-	-	-	52,000
สำนักงานคณะกรรมการ	9,402,000	1,057,600	781,400	749,100	957,500	595,000	899,900	837,500	638,900	872,000	732,200	610,000	670,900	9,402,000
1. ค่าจ้างชั่วคราว	4,423,800	368,700	368,600	368,700	368,600	368,700	368,600	368,700	368,600	368,700	368,600	368,700	368,600	4,423,800
1) ค่าจ้างชั่วคราว	4,423,800	368,700	368,600	368,700	368,600	368,700	368,600	368,700	368,600	368,700	368,600	368,700	368,600	4,423,800
- ค่าจ้างชั่วคราว	4,423,800	368,700	368,600	368,700	368,600	368,700	368,600	368,700	368,600	368,700	368,600	368,700	368,600	4,423,800
2. ค่าตอบแทนใช้สอยและวัสดุ	2,025,000	200,500	157,000	157,000	240,500	156,900	166,900	175,400	161,900	161,900	175,200	157,900	113,900	2,025,000
1) ค่าตอบแทน	429,800	50,000	32,500	32,500	40,000	32,500	42,500	40,000	32,500	32,500	39,800	31,500	23,500	429,800
- เงินประจำตำแหน่ง ผู้ช่วยคณบดี	240,000	20,000	20,000	20,000	20,000	20,000	20,000	20,000	20,000	20,000	20,000	20,000	20,000	240,000
- ค่าตอบแทนการสอนภาคปกติของ อาจารย์พิเศษ	100,000	9,000	9,000	9,000	9,000	9,000	9,000	9,000	9,000	9,000	9,000	9,000	1,000	100,000
- ค่าเบี้ยประชุม	30,000	2,500	2,500	2,500	2,500	2,500	2,500	2,500	2,500	2,500	2,500	2,500	2,500	30,000
- ค่าตอบแทนปฏิบัติงานนอกเวลา	10,000	1,000	1,000	1,000	1,000	1,000	1,000	1,000	1,000	1,000	1,000	-	-	10,000
- ค่าตอบแทนอื่นๆ	29,800	7,500	-	-	7,500	-	-	7,500	-	-	7,300	-	-	29,800
- ค่าตรวจกระดาษคำตอบ	20,000	10,000	-	-	-	-	10,000	-	-	-	-	-	-	20,000
2) ค่าใช้สอย	1,295,200	110,500	104,500	104,500	110,500	104,400	104,400	115,400	109,400	109,400	115,400	116,400	90,400	1,295,200
- ค่ารับรองและพิธีการ	100,000	8,000	8,000	8,000	8,000	8,000	8,000	8,000	8,000	8,000	8,000	8,000	12,000	100,000
- ค่าใช้จ่ายเดินทางไปปฏิบัติงาน	500,000	40,000	40,000	40,000	40,000	40,000	40,000	40,000	40,000	40,000	40,000	50,000	50,000	500,000
- ค่าใช้จ่ายในการเดินทางไปสนับสนุนผลงานวิชาการ	100,000	8,000	8,000	8,000	8,000	8,000	8,000	8,000	8,000	8,000	8,000	10,000	10,000	100,000
- เงินประกันสังคมในฐานนายจ้าง	221,200	18,500	18,500	18,500	18,500	18,400	18,400	18,400	18,400	18,400	18,400	18,400	18,400	221,200
- ค่าจ้างเหมาบริการ	300,000	25,000	25,000	25,000	25,000	25,000	25,000	30,000	30,000	30,000	30,000	30,000	-	300,000
- ค่าซ่อมแซมครุภัณฑ์อาคารสถานที่	50,000	5,000	5,000	5,000	5,000	5,000	5,000	5,000	5,000	5,000	5,000	-	-	50,000



รายงานแผนการใช้จ่ายงบประมาณ จากงบประมาณเงินรายได้ ประจำปีงบประมาณ พ.ศ. 2565 (รายเดือน)
มหาวิทยาลัยทักษิณ

แผนงาน ผลผลิต กิจกรรม หน่วยงาน รายการ	งบประมาณ จัดสรร	แผนการใช้จ่ายงาน											รวม	
		ต.ค.	พ.ย.	ธ.ค.	ม.ค.	ก.พ.	มี.ค.	เม.ย.	พ.ค.	มิ.ย.	ก.ค.	ส.ค.		ก.ย.
- ค่าตรวจสอบคุณภาพประจำปี	24,000	6,000	-	-	6,000	-	-	6,000	-	-	6,000	-	-	24,000
3) ค่าวัสดุ	300,000	40,000	20,000	20,000	90,000	20,000	20,000	20,000	20,000	20,000	20,000	10,000	-	300,000
- วัสดุสำนักงาน	100,000	10,000	10,000	10,000	10,000	10,000	10,000	10,000	10,000	10,000	10,000	-	-	100,000
- วัสดุคอมพิวเตอร์	100,000	-	10,000	10,000	10,000	10,000	10,000	10,000	10,000	10,000	10,000	10,000	-	100,000
- วัสดุโฆษณาและเผยแพร่	50,000	-	-	-	50,000	-	-	-	-	-	-	-	-	50,000
- ค่าวัสดุหนังสือ ตำรา และวารสาร	50,000	30,000	-	-	20,000	-	-	-	-	-	-	-	-	50,000
3. ค่าสาธารณูปโภค	100,800	8,400	8,400	8,400	8,400	8,400	8,400	8,400	8,400	8,400	8,400	8,400	8,400	100,800
1) ค่าสาธารณูปโภค	100,800	8,400	8,400	8,400	8,400	8,400	8,400	8,400	8,400	8,400	8,400	8,400	8,400	100,800
- ค่าโทรศัพท์เคลื่อนที่พร้อมค่าบริการอินเทอร์เน็ต และอ..	100,800	8,400	8,400	8,400	8,400	8,400	8,400	8,400	8,400	8,400	8,400	8,400	8,400	100,800
4. เงินอุดหนุน	2,247,400	480,000	247,400	65,000	340,000	61,000	231,000	260,000	100,000	208,000	180,000	75,000	-	2,247,400
1) เงินอุดหนุนทั่วไป	2,247,400	480,000	247,400	65,000	340,000	61,000	231,000	260,000	100,000	208,000	180,000	75,000	-	2,247,400
- โครงการรับฟังความคิดเห็นของผู้มีส่วนได้เสียในการปรับ..	5,000	-	-	-	-	5,000	-	-	-	-	-	-	-	5,000
- โครงการอบรมทักษะการปฏิบัติงานด้านกฎหมาย (ลงรายวิชาวิ..	10,000	10,000	-	-	-	-	-	-	-	-	-	-	-	10,000
- โครงการอบรมทักษะการปฏิบัติงานด้านกฎหมาย (ลงรายวิชาวิ..	10,000	-	-	-	10,000	-	-	-	-	-	-	-	-	10,000
- โครงการอบรมทักษะการปฏิบัติงานด้านกฎหมาย (ลงรายวิชากฎ..	10,000	-	-	-	10,000	-	-	-	-	-	-	-	-	10,000
- โครงการอบรมทักษะการให้คำปรึกษาทางด้านกฎหมาย (ลงรายวิ..	10,000	-	-	-	-	10,000	-	-	-	-	-	-	-	10,000
- โครงการแข่งขันการว่าความและศาลจำลอง (รายวิชาการว่าคว..	10,000	-	-	-	-	10,000	-	-	-	-	-	-	-	10,000
- โครงการการสื่อสารองค์ความรู้ทางกฎหมายสู่ชุมชน (ลงราย..	10,000	-	-	-	10,000	-	-	-	-	-	-	-	-	10,000
- โครงการการแนะนำการศึกษาต่อและการแนะนำอาชีพ	10,000	-	-	-	-	-	10,000	-	-	-	-	-	-	10,000
- โครงการแลกเปลี่ยนเรียนรู้เพื่อพัฒนาการจัดการเรียนการ..	10,000	-	10,000	-	-	-	-	-	-	-	-	-	-	10,000



รายงานแผนการใช้จ่ายงบประมาณ จากงบประมาณเงินรายได้ ประจำปีงบประมาณ พ.ศ. 2565 (รายเดือน)
มหาวิทยาลัยทักษิณ

แผนงาน ผลผลิต กิจกรรม หน่วยงาน รายการ	งบประมาณ จัดสรร	แผนการใช้งาน											รวม	
		ต.ค.	พ.ย.	ธ.ค.	ม.ค.	ก.พ.	มี.ค.	เม.ย.	พ.ค.	มิ.ย.	ก.ค.	ส.ค.		ก.ย.
- โครงการจัดทำร่างหลักสูตร Non-degree การเสริมสร้างสมร..	10,000	-	-	-	-	-	-	10,000	-	-	-	-	-	10,000
- โครงการเตรียมความพร้อมนิสิตก่อนการฝึกงานและสหกิจศึกษา..	10,000	-	10,000	-	-	-	-	-	-	-	-	-	-	10,000
- โครงการสหกิจศึกษา*	100,000	-	100,000	-	-	-	-	-	-	-	-	-	-	100,000
- โครงการนิสิตฝึกงานภาคฤดูร้อน*	40,000	-	-	-	-	-	40,000	-	-	-	-	-	-	40,000
- โครงการประกวดนวัตกรรมทางสังคม(สหกิจศึกษา)	10,000	-	-	-	-	-	10,000	-	-	-	-	-	-	10,000
- โครงการส่งเสริมการเผยแพร่ผลงานวิจัยของนิสิตประจำปีกา..	100,000	100,000	-	-	-	-	-	-	-	-	-	-	-	100,000
- โครงการประเมินภายในระดับหลักสูตร	20,000	-	-	-	-	-	-	-	-	-	-	20,000	-	20,000
- โครงการเตรียมความพร้อมนิสิตใหม่ ปีการศึกษา 2565	50,000	-	-	-	-	-	-	-	-	50,000	-	-	-	50,000
- โครงการปฐมนิเทศนิสิตใหม่ ปีการศึกษา 2565	50,000	-	-	-	-	-	-	-	-	50,000	-	-	-	50,000
- โครงการปัจฉิมนิเทศ ปีการศึกษา 2564	100,000	-	-	-	-	-	-	100,000	-	-	-	-	-	100,000
- โครงการพัฒนาศักยภาพผู้เรียนโครงการพัฒนาศักยภาพผู้เรี..	50,000	50,000	-	-	-	-	-	-	-	-	-	-	-	50,000
- โครงการแสดงความยินดีกับบัณฑิตใหม่	100,000	-	-	-	-	-	-	-	-	-	100,000	-	-	100,000
- โครงการ Law Achievement	20,000	-	-	-	20,000	-	-	-	-	-	-	-	-	20,000
- โครงการแลกเปลี่ยนวัฒนธรรมกับมหาวิทยาลัยในต่างประเทศ ..	10,000	-	-	-	-	-	-	10,000	-	-	-	-	-	10,000
- โครงการพี่สอนน้อง (ตัวน้อง วช.พัทลุง)	5,000	-	-	-	-	5,000	-	-	-	-	-	-	-	5,000
- โครงการอบรมการจัดการความเครียดและพัฒนาความฉลาดทางอาร..	5,000	-	-	-	5,000	-	-	-	-	-	-	-	-	5,000
- โครงการจัดตั้งศูนย์นวัตกรรมทางกฎหมาย	5,000	-	-	-	5,000	-	-	-	-	-	-	-	-	5,000
- โครงการจัดทำร่างหลักสูตร Non-degree การเสริมสร้างสมร..	5,000	5,000	-	-	-	-	-	-	-	-	-	-	-	5,000
- โครงการอบรมการผลิตสื่ออย่างสร้างสรรค์ในการนำเสนองานด..	10,000	-	10,000	-	-	-	-	-	-	-	-	-	-	10,000
- โครงการ Design thinking (พื้นฐานการคิดเชิงออกแบบ)	10,000	-	-	-	-	10,000	-	-	-	-	-	-	-	10,000



รายงานแผนการใช้จ่ายงบประมาณ จากงบประมาณเงินรายได้ ประจำปีงบประมาณ พ.ศ. 2565 (รายเดือน)
มหาวิทยาลัยทักษิณ

แผนงาน ผลผลิต กิจกรรม หน่วยงาน รายการ	งบประมาณ จัดสรร	แผนการใช้งาน											รวม	
		ต.ค.	พ.ย.	ธ.ค.	ม.ค.	ก.พ.	มี.ค.	เม.ย.	พ.ค.	มิ.ย.	ก.ค.	ส.ค.		ก.ย.
- โครงการอบรมความรู้กฎหมายให้แก่ผู้ใกล้ชิดตามพระราช..	10,000	-	-	10,000	-	-	-	-	-	-	-	-	-	10,000
- โครงการอบรมความรู้กฎหมายให้แก่ประชาชนตามพระราชบัญญัติ..	10,000	-	-	-	-	-	-	10,000	-	-	-	-	-	10,000
- โครงการทักษิณถิ่นยุติธรรมนำยุติธรรมสู่ชุมชน (รอบรั้ว..	50,000	-	-	-	50,000	-	-	-	-	-	-	-	-	50,000
- โครงการแลกเปลี่ยนเรียนรู้เพื่อสร้างเครือข่ายการพัฒนา..	25,000	-	-	-	25,000	-	-	-	-	-	-	-	-	25,000
- โครงการแลกเปลี่ยนเรียนรู้บริการวิชาการร่วมกับบุคคล..	10,000	-	-	-	-	-	-	-	10,000	-	-	-	-	10,000
- โครงการเสริมสร้างทักษะชีวิตในยุค Thailand 4.0	30,000	-	-	30,000	-	-	-	-	-	-	-	-	-	30,000
- โครงการ เหลียวแลชุมชน	40,000	-	-	-	-	-	-	-	-	-	-	40,000	-	40,000
- โครงการหลงใหลได้เพ...เราเข้าใจ	30,000	-	-	-	30,000	-	-	-	-	-	-	-	-	30,000
- โครงการ+1	20,000	-	20,000	-	-	-	-	-	-	-	-	-	-	20,000
- โครงการศึกษาและเก็บรวบรวมข้อมูลกลุ่มชาติพันธุ์อุรังค...	20,000	-	20,000	-	-	-	-	-	-	-	-	-	-	20,000
- โครงการศึกษาและเก็บรวบรวมข้อมูลกลุ่มชาติพันธุ์มอแกน ..	25,000	-	-	-	25,000	-	-	-	-	-	-	-	-	25,000
- โครงการศึกษาและเก็บรวบรวมข้อมูลกลุ่มชาติพันธุ์มานิ ต..	15,000	-	-	-	-	-	15,000	-	-	-	-	-	-	15,000
- โครงการสัมมนากลุ่มชาติพันธุ์ภาคใต้	25,000	-	-	-	-	-	-	-	25,000	-	-	-	-	25,000
- งานวันชนเผ่า	15,000	-	-	-	-	-	-	-	-	-	-	15,000	-	15,000
- โครงการจัดตั้งศูนย์ประกอบการสำหรับนักกฎหมายภายใต้ศูนย์..	5,000	-	-	-	5,000	-	-	-	-	-	-	-	-	5,000
- โครงการรับฟังความคิดเห็นจากผู้มีส่วนได้เสีย เพื่อนำม..	5,000	-	-	-	-	-	-	5,000	-	-	-	-	-	5,000
- โครงการจัดทำร่างหลักสูตร non-degree การเสริมสร้างสมร..	5,000	5,000	-	-	-	-	-	-	-	-	-	-	-	5,000
- โครงการอบรมทักษะการเป็นผู้ประกอบการให้แก่บัณฑิต	10,000	-	-	-	-	10,000	-	-	-	-	-	-	-	10,000
- โครงการแข่งขันทักษะนิสิตเพื่อการเป็นผู้ประกอบการ	50,000	-	-	-	-	-	50,000	-	-	-	-	-	-	50,000
- โครงการเผยแพร่ความรู้ทางด้านกฎหมายทรัพย์สินทางปัญญาใ..	15,000	-	-	-	-	-	-	-	15,000	-	-	-	-	15,000



รายงานแผนการใช้จ่ายงบประมาณ จากงบประมาณเงินรายได้ ประจำปีงบประมาณ พ.ศ. 2565 (รายเดือน)
มหาวิทยาลัยทักษิณ

แผนงาน ผลผลิต กิจกรรม หน่วยงาน รายการ	งบประมาณ จัดสรร	แผนการใช้งาน											รวม	
		ต.ค.	พ.ย.	ธ.ค.	ม.ค.	ก.พ.	มี.ค.	เม.ย.	พ.ค.	มิ.ย.	ก.ค.	ส.ค.		ก.ย.
- โครงการอบรมให้ความรู้ด้านกฎหมายการเงินและภาษีอากร	15,000	-	-	15,000	-	-	-	-	-	-	-	-	-	15,000
- โครงการทักษิณถิ่นยุติธรรมนำยุติธรรมสู่ชุมชน (รอบรั้ว..	50,000	-	-	-	50,000	-	-	-	-	-	-	-	-	50,000
- โครงการแลกเปลี่ยนเรียนรู้เพื่อสร้างเครือข่ายการเป็นผ..	25,000	-	-	-	25,000	-	-	-	-	-	-	-	-	25,000
- โครงการแลกเปลี่ยนเรียนรู้ทักษะการเป็นผู้ประกอบการกับ..	10,000	-	10,000	-	-	-	-	-	-	-	-	-	-	10,000
- โครงการพัฒนาคณะนิติศาสตร์สู่ความเป็นเลิศ (EdPEx) ประจ..	30,000	15,000	-	-	-	-	-	-	15,000	-	-	-	-	30,000
- โครงการส่งเสริมคุณธรรมและจริยธรรมในการป้องกันการทุจริต..	15,000	-	-	-	-	-	15,000	-	-	-	-	-	-	15,000
- โครงการเตรียมความพร้อมของบุคลากรสู่การเป็นผู้บริหาร	100,000	-	-	-	5,000	5,000	5,000	5,000	5,000	75,000	-	-	-	100,000
- โครงการพัฒนาขีดความสามารถในการสร้างนวัตกรรมของบุคลากร..	20,000	-	-	-	-	6,000	6,000	-	-	8,000	-	-	-	20,000
- โครงการอบรมหลักเกณฑ์ในการข้อกำหนดตำแหน่งทางวิชาการ (ท..	2,400	-	2,400	-	-	-	-	-	-	-	-	-	-	2,400
- โครงการเสริมสร้างความสุขและความผูกพันของบุคลากรคณะนิ..	50,000	-	-	-	-	-	-	50,000	-	-	-	-	-	50,000
- โครงการส่งเสริมทักษะในการจัดการเรียนการสอนที่มุ่งเน้น..	50,000	-	25,000	-	-	-	25,000	-	-	-	-	-	-	50,000
- โครงการส่งเสริมทักษะในการจัดการเรียนการสอนที่มุ่งเน้น..	50,000	-	25,000	-	-	-	25,000	-	-	-	-	-	-	50,000
- โครงการสนับสนุนการวิจัยคณะนิติศาสตร์ ประจำปีงบประมาณ..	250,000	250,000	-	-	-	-	-	-	-	-	-	-	-	250,000
- โครงการพัฒนาสมรรถนะบุคลากรในการเขียนข้อเสนอแผนงานชุด..	30,000	-	-	-	30,000	-	-	-	-	-	-	-	-	30,000
- โครงการฝึกอบรมการใช้เครื่องมือวิจัยที่เหมาะสมกับงานว..	10,000	-	-	-	10,000	-	-	-	-	-	-	-	-	10,000
- โครงการแลกเปลี่ยนอาจารย์กับมหาวิทยาลัยในต่างประเทศ	30,000	-	-	-	-	-	-	-	-	-	30,000	-	-	30,000
- โครงการแลกเปลี่ยนนิสิตกับมหาวิทยาลัยในต่างประเทศ	50,000	-	-	-	-	-	-	-	-	-	50,000	-	-	50,000
- โครงการพัฒนาเครือข่ายความร่วมมือในระดับนานาชาติ	30,000	-	-	-	-	-	30,000	-	-	-	-	-	-	30,000
- โครงการ International Seminar on Asian Legal issue 2..	50,000	-	-	-	-	-	-	-	50,000	-	-	-	-	50,000
- โครงการวารสารวิชาการนิติศาสตร์	40,000	15,000	15,000	10,000	-	-	-	-	-	-	-	-	-	40,000



รายงานแผนการใช้จ่ายงบประมาณ จากงบประมาณเงินรายได้ ประจำปีงบประมาณ พ.ศ. 2565 (รายเดือน)
มหาวิทยาลัยทักษิณ

แผนงาน ผลผลิต กิจกรรม หน่วยงาน รายการ	งบประมาณ จัดสรร	แผนการใช้จ่ายงาน											รวม	
		ต.ค.	พ.ย.	ธ.ค.	ม.ค.	ก.พ.	มี.ค.	เม.ย.	พ.ค.	มิ.ย.	ก.ค.	ส.ค.		ก.ย.
- โครงการจัดการความรู้	30,000	30,000	-	-	-	-	-	-	-	-	-	-	-	30,000
- โครงการจัดทำแผนปฏิบัติงานคณะนิติศาสตร์	100,000	-	-	-	25,000	-	-	75,000	-	-	-	-	-	100,000
5. รายจ่ายอื่น	605,000	-	-	150,000	-	-	125,000	25,000	-	125,000	-	-	180,000	605,000
1) รายจ่ายอื่น	605,000	-	-	150,000	-	-	125,000	25,000	-	125,000	-	-	180,000	605,000
- งบกลาง	100,000	-	-	25,000	-	-	25,000	-	-	25,000	-	-	25,000	100,000
- งบสำรองจ่าย	455,000	-	-	100,000	-	-	100,000	-	-	100,000	-	-	155,000	455,000
- ค่าใช้จ่ายเดินทางไปปฏิบัติงานต่างประเทศ	50,000	-	-	25,000	-	-	-	25,000	-	-	-	-	-	50,000
สำนักงานบัณฑิตวิทยาลัย	1,816,700	74,400	130,500	70,900	80,500	431,400	80,500	100,900	123,500	441,400	80,500	70,700	131,500	1,816,700
1. ค่าตอบแทนใช้สอยและวัสดุ	254,100	16,900	26,000	16,400	26,000	16,400	26,000	16,400	26,000	16,400	26,000	16,200	25,400	254,100
1) ค่าใช้สอย	196,000	11,600	21,200	11,600	21,200	11,600	21,200	11,600	21,200	11,600	21,200	11,400	20,600	196,000
- ค่าเบี้ยประชุม	55,000	-	9,200	-	9,200	-	9,200	-	9,200	-	9,200	-	9,000	55,000
- ค่าใช้จ่ายเดินทางไปปฏิบัติงาน	89,600	7,500	7,500	7,500	7,500	7,500	7,500	7,500	7,500	7,500	7,500	7,500	7,100	89,600
- ค่ารับรองและพิธีการ	15,400	1,100	1,500	1,100	1,500	1,100	1,500	1,100	1,500	1,100	1,500	900	1,500	15,400
- ค่าเช่าเหมาบริการเครื่องถ่ายเอกสาร	36,000	3,000	3,000	3,000	3,000	3,000	3,000	3,000	3,000	3,000	3,000	3,000	3,000	36,000
2) ค่าวัสดุ	58,100	5,300	4,800	4,800	4,800	4,800	4,800	4,800	4,800	4,800	4,800	4,800	4,800	58,100
- วัสดุสำนักงาน	58,100	5,300	4,800	4,800	4,800	4,800	4,800	4,800	4,800	4,800	4,800	4,800	4,800	58,100
2. ค่าสาธารณูปโภค	57,600	4,800	4,800	4,800	4,800	4,800	4,800	4,800	4,800	4,800	4,800	4,800	4,800	57,600
1) ค่าสาธารณูปโภค	57,600	4,800	4,800	4,800	4,800	4,800	4,800	4,800	4,800	4,800	4,800	4,800	4,800	57,600
- ค่าใช้บริการโทรศัพท์และอินเทอร์เน็ต	57,600	4,800	4,800	4,800	4,800	4,800	4,800	4,800	4,800	4,800	4,800	4,800	4,800	57,600
3. เงินอุดหนุน	1,380,200	52,700	49,700	49,700	49,700	410,200	49,700	49,700	92,700	390,200	49,700	49,700	86,500	1,380,200



รายงานแผนการใช้จ่ายงบประมาณ จากงบประมาณเงินรายได้ ประจำปีงบประมาณ พ.ศ. 2565 (รายเดือน)
มหาวิทยาลัยทักษิณ

แผนงาน ผลผลิต กิจกรรม หน่วยงาน รายการ	งบประมาณ จัดสรร	แผนการใช้จ่าย											รวม	
		ต.ค.	พ.ย.	ธ.ค.	ม.ค.	ก.พ.	มี.ค.	เม.ย.	พ.ค.	มิ.ย.	ก.ค.	ส.ค.		ก.ย.
1) เงินอุดหนุนทั่วไป	1,380,200	52,700	49,700	49,700	49,700	410,200	49,700	49,700	92,700	390,200	49,700	49,700	86,500	1,380,200
- การจัดการวิทยานิพนธ์	1,205,700	50,000	47,000	47,000	47,000	350,000	47,000	47,000	80,000	350,000	47,000	47,000	46,700	1,205,700
- ค่าธรรมเนียมการสอบพิเศษ	112,600	-	-	-	-	37,500	-	-	-	37,500	-	-	37,600	112,600
- เงินอุดหนุนประจำปีสมาชิกที่ประชุมคณะผู้บริหารบัณฑิตศ..	20,000	-	-	-	-	20,000	-	-	-	-	-	-	-	20,000
- เงินอุดหนุนสมาชิกสภาคณะผู้บริหารบัณฑิตศึกษาแห่งประเท..	10,000	-	-	-	-	-	-	-	10,000	-	-	-	-	10,000
- อุดหนุนการจัดการเรียนการสอนภาคสมทบและภาคพิเศษ	31,900	2,700	2,700	2,700	2,700	2,700	2,700	2,700	2,700	2,700	2,700	2,700	2,200	31,900
4. รายจ่ายอื่น	124,800	-	50,000	-	-	-	-	30,000	-	30,000	-	-	14,800	124,800
1) รายจ่ายอื่น	124,800	-	50,000	-	-	-	-	30,000	-	30,000	-	-	14,800	124,800
- ค่าใช้จ่ายเพื่อการพัฒนาองค์กร	20,000	-	20,000	-	-	-	-	-	-	-	-	-	-	20,000
- ค่าใช้จ่ายการบริหารจัดการรายวิชาภาษาอังกฤษ	104,800	-	30,000	-	-	-	-	30,000	-	30,000	-	-	14,800	104,800
โครงการจัดการศึกษาระดับปริญญาเอก ปร.ต. การพัฒนาที่ยั่งยืน	17,700	40,000	5,000	12,000	3,000	12,000	131,400	4,000	58,500	20,000	12,000	19,800	-	317,700
1. เงินอุดหนุน	317,700	40,000	5,000	12,000	3,000	12,000	131,400	4,000	58,500	20,000	12,000	19,800	-	317,700
1) เงินอุดหนุนทั่วไป	317,700	40,000	5,000	12,000	3,000	12,000	131,400	4,000	58,500	20,000	12,000	19,800	-	317,700
- เงินอุดหนุนการจัดการเรียนการสอน	317,700	40,000	5,000	12,000	3,000	12,000	131,400	4,000	58,500	20,000	12,000	19,800	-	317,700
วิทยาลัยนานาชาติ	1,528,900	71,800	74,800	111,800	71,800	254,600	111,600	71,600	75,600	291,600	71,400	71,200	251,100	1,528,900
1. ค่าตอบแทนใช้สอยและวัสดุ	802,900	22,100	22,100	22,100	22,100	201,900	21,900	21,900	21,900	201,900	21,700	21,700	201,600	802,900
1) ค่าตอบแทน	578,100	3,200	3,200	3,200	3,200	183,200	3,200	3,200	3,200	183,200	3,100	3,100	183,100	578,100
- ค่าตอบแทนอาจารย์ชาวต่างชาติ	450,000	-	-	-	-	150,000	-	-	-	150,000	-	-	150,000	450,000
- ค่าตอบแทนอาจารย์ชาวไทย	90,000	-	-	-	-	30,000	-	-	-	30,000	-	-	30,000	90,000
- ค่าตอบแทนคณะกรรมการประจำวิทยาลัยนานาชาติ	38,100	3,200	3,200	3,200	3,200	3,200	3,200	3,200	3,200	3,200	3,100	3,100	3,100	38,100



รายงานแผนการใช้จ่ายงบประมาณ จากงบประมาณเงินรายได้ ประจำปีงบประมาณ พ.ศ. 2565 (รายเดือน)
มหาวิทยาลัยทักษิณ

แผนงาน ผลผลิต กิจกรรม หน่วยงาน รายการ	งบประมาณ จัดสรร	แผนการใช้งาน											รวม	
		ต.ค.	พ.ย.	ธ.ค.	ม.ค.	ก.พ.	มี.ค.	เม.ย.	พ.ค.	มิ.ย.	ก.ค.	ส.ค.		ก.ย.
2) ค่าใช้สอย	120,800	10,200	10,200	10,200	10,200	10,000	10,000	10,000	10,000	10,000	10,000	10,000	10,000	120,800
- ค่าจ้างเหมาบริการเครื่องถ่ายเอกสาร	36,000	3,000	3,000	3,000	3,000	3,000	3,000	3,000	3,000	3,000	3,000	3,000	3,000	36,000
- ค่าใช้จ่ายเดินทางไปปฏิบัติงาน	44,800	3,800	3,800	3,800	3,800	3,700	3,700	3,700	3,700	3,700	3,700	3,700	3,700	44,800
- ค่ารับรองและพิธีการ	40,000	3,400	3,400	3,400	3,400	3,300	3,300	3,300	3,300	3,300	3,300	3,300	3,300	40,000
3) ค่าวัสดุ	104,000	8,700	8,700	8,700	8,700	8,700	8,700	8,700	8,700	8,700	8,600	8,600	8,500	104,000
- วัสดุสำนักงาน	104,000	8,700	8,700	8,700	8,700	8,700	8,700	8,700	8,700	8,700	8,600	8,600	8,500	104,000
2. ค่าสาธารณูปโภค	40,800	3,400	3,400	3,400	3,400	3,400	3,400	3,400	3,400	3,400	3,400	3,400	3,400	40,800
1) ค่าสาธารณูปโภค	40,800	3,400	3,400	3,400	3,400	3,400	3,400	3,400	3,400	3,400	3,400	3,400	3,400	40,800
- ค่าโทรศัพท์และอินเทอร์เน็ต	40,800	3,400	3,400	3,400	3,400	3,400	3,400	3,400	3,400	3,400	3,400	3,400	3,400	40,800
3. เงินอุดหนุน	315,200	16,300	16,300	56,300	16,300	16,300	56,300	16,300	16,300	56,300	16,300	16,100	16,100	315,200
1) เงินอุดหนุนทั่วไป	315,200	16,300	16,300	56,300	16,300	16,300	56,300	16,300	16,300	56,300	16,300	16,100	16,100	315,200
- อุดหนุนการจัดการเรียนการสอน	195,200	16,300	16,300	16,300	16,300	16,300	16,300	16,300	16,300	16,300	16,300	16,100	16,100	195,200
- เงินสนับสนุนทุนวิจัย นิสิตปริญญาเอก	120,000	-	-	40,000	-	-	40,000	-	-	40,000	-	-	-	120,000
4. รายจ่ายอื่น	370,000	30,000	33,000	30,000	30,000	33,000	30,000	30,000	34,000	30,000	30,000	30,000	30,000	370,000
1) รายจ่ายอื่น	370,000	30,000	33,000	30,000	30,000	33,000	30,000	30,000	34,000	30,000	30,000	30,000	30,000	370,000
- ค่าใช้จ่ายสำหรับนิสิตช่วยสอนและผู้ช่วยนักวิจัย	360,000	30,000	30,000	30,000	30,000	30,000	30,000	30,000	30,000	30,000	30,000	30,000	30,000	360,000
- ค่าใช้จ่ายเพื่อการพัฒนาองค์กร	10,000	-	3,000	-	-	3,000	-	-	4,000	-	-	-	-	10,000
กิจกรรม : จัดการเรียนการสอนด้านสังคมศาสตร์ภาคสมทบ	5,076,600	432,400	466,700	396,700	430,200	396,700	436,700	445,700	416,700	396,700	427,400	390,700	440,000	5,076,600
โครงการจัดการศึกษามหาวิทยาลัยทักษิณ บข.บ.การบัญชี	2,096,200	166,200	162,700	162,700	165,200	162,700	162,700	175,700	162,700	162,700	185,700	161,700	265,500	2,096,200
1. ค่าตอบแทนใช้สอยและวัสดุ	1,971,200	166,200	162,700	162,700	165,200	162,700	162,700	165,200	162,700	162,700	175,200	161,700	161,500	1,971,200



รายงานแผนการใช้จ่ายงบประมาณ จากงบประมาณเงินรายได้ ประจำปีงบประมาณ พ.ศ. 2565 (รายเดือน)
มหาวิทยาลัยทักษิณ

แผนงาน ผลผลิต กิจกรรม หน่วยงาน รายการ	งบประมาณ จัดสรร	แผนการใช้จ่ายงาน											รวม	
		ต.ค.	พ.ย.	ธ.ค.	ม.ค.	ก.พ.	มี.ค.	เม.ย.	พ.ค.	มิ.ย.	ก.ค.	ส.ค.		ก.ย.
1) ค่าตอบแทน	1,951,200	163,700	162,700	162,700	162,700	162,700	162,700	162,700	162,700	162,700	162,700	161,700	161,500	1,951,200
- ค่าตอบแทนผู้สอน	1,907,000	160,000	159,000	159,000	159,000	159,000	159,000	159,000	159,000	159,000	159,000	159,000	158,000	1,907,000
- ค่าตอบแทนการปฏิบัติงานภาคสมทบ	44,200	3,700	3,700	3,700	3,700	3,700	3,700	3,700	3,700	3,700	3,700	3,700	3,500	44,200
2) ค่าใช้สอย	10,000	2,500	-	-	2,500	-	-	2,500	-	-	2,500	-	-	10,000
- ค่าจ้างเหมาบริการ	10,000	2,500	-	-	2,500	-	-	2,500	-	-	2,500	-	-	10,000
3) ค่าวัสดุ	10,000	-	-	-	-	-	-	-	-	-	10,000	-	-	10,000
- วัสดุอื่น	10,000	-	-	-	-	-	-	-	-	-	10,000	-	-	10,000
2. รายจ่ายอื่น	125,000	-	-	-	-	-	-	10,500	-	-	10,500	-	104,000	125,000
1) รายจ่ายอื่น	125,000	-	-	-	-	-	-	10,500	-	-	10,500	-	104,000	125,000
- เงินสนับสนุนพัฒนานิสิต	21,000	-	-	-	-	-	-	10,500	-	-	10,500	-	-	21,000
- งบสำรองจ่าย	104,000	-	-	-	-	-	-	-	-	-	-	-	104,000	104,000
โครงการจัดการศึกษาภาคสมทบ สาขา บธ.บ. การจัดการธุรกิจสมัยใหม่	98,700	66,500	66,500	66,500	92,500	66,500	66,500	72,500	66,500	66,500	66,500	66,500	112,000	907,700
1. ค่าตอบแทนใช้สอยและวัสดุ	816,700	73,200	66,500	66,500	72,500	66,500	66,500	72,500	66,500	66,500	66,500	66,500	66,500	816,700
1) ค่าตอบแทน	798,700	67,200	66,500	66,500	66,500	66,500	66,500	66,500	66,500	66,500	66,500	66,500	66,500	798,700
- ค่าตอบแทนผู้สอน	708,000	59,000	59,000	59,000	59,000	59,000	59,000	59,000	59,000	59,000	59,000	59,000	59,000	708,000
- ค่าตอบแทนการปฏิบัติงานนอกเวลา	90,700	8,200	7,500	7,500	7,500	7,500	7,500	7,500	7,500	7,500	7,500	7,500	7,500	90,700
2) ค่าใช้สอย	9,000	3,000	-	-	3,000	-	-	3,000	-	-	-	-	-	9,000
- ค่าจ้างเหมาบริการ	9,000	3,000	-	-	3,000	-	-	3,000	-	-	-	-	-	9,000
3) ค่าวัสดุ	9,000	3,000	-	-	3,000	-	-	3,000	-	-	-	-	-	9,000
- วัสดุอื่น ๆ	9,000	3,000	-	-	3,000	-	-	3,000	-	-	-	-	-	9,000



รายงานแผนการใช้จ่ายงบประมาณ จากงบประมาณเงินรายได้ ประจำปีงบประมาณ พ.ศ. 2565 (รายเดือน)
มหาวิทยาลัยทักษิณ

แผนงาน ผลผลิต กิจกรรม หน่วยงาน รายการ	งบประมาณ จัดสรร	แผนการใช้จ่ายงาน											รวม		
		ต.ค.	พ.ย.	ธ.ค.	ม.ค.	ก.พ.	มี.ค.	เม.ย.	พ.ค.	มิ.ย.	ก.ค.	ส.ค.		ก.ย.	
2. รายจ่ายอื่น	91,000	25,500	-	-	20,000	-	-	-	-	-	-	-	-	45,500	91,000
1) รายจ่ายอื่น	91,000	25,500	-	-	20,000	-	-	-	-	-	-	-	-	45,500	91,000
- เงินสนับสนุนพัฒนานิสิต	45,500	25,500	-	-	20,000	-	-	-	-	-	-	-	-	-	45,500
- งบสำรองจ่าย	45,500	-	-	-	-	-	-	-	-	-	-	-	-	45,500	45,500
โครงการจัดการศึกษาภาคสมทบ สาขา น.บ.นิติศาสตร์	2,072,700	167,500	237,500	167,500	172,500	167,500	207,500	197,500	187,500	167,500	175,200	162,500	62,500	2,072,700	
1. ค่าตอบแทนใช้สอยและวัสดุ	2,072,700	167,500	237,500	167,500	172,500	167,500	207,500	197,500	187,500	167,500	175,200	162,500	62,500	2,072,700	
1) ค่าตอบแทน	2,000,000	162,500	227,500	162,500	162,500	162,500	202,500	187,500	182,500	162,500	162,500	162,500	62,500	2,000,000	
- ค่าตอบแทนการสอนภาคสมทบ	1,700,000	150,000	150,000	150,000	150,000	150,000	150,000	150,000	150,000	150,000	150,000	150,000	50,000	1,700,000	
- ค่าตอบแทนการออกข้อสอบภาคสมทบ	20,000	-	10,000	-	-	-	-	10,000	-	-	-	-	-	20,000	
- ค่าตอบแทนการคุมสอบภาคสมทบ	100,000	-	40,000	-	-	-	40,000	-	20,000	-	-	-	-	100,000	
- ค่าตอบแทนการตรวจข้อสอบภาคสมทบ	30,000	-	15,000	-	-	-	-	15,000	-	-	-	-	-	30,000	
- ค่าตอบแทนการปฏิบัติงานการศึกษาปริญญาตรี ภาคสมทบ	150,000	12,500	12,500	12,500	12,500	12,500	12,500	12,500	12,500	12,500	12,500	12,500	12,500	150,000	
2) ค่าวัสดุ	72,700	5,000	10,000	5,000	10,000	5,000	5,000	10,000	5,000	5,000	12,700	-	-	72,700	
- วัสดุสำนักงาน	50,000	5,000	5,000	5,000	5,000	5,000	5,000	5,000	5,000	5,000	5,000	-	-	50,000	
- วัสดุคอมพิวเตอร์	22,700	-	5,000	-	5,000	-	-	5,000	-	-	7,700	-	-	22,700	
กิจกรรม : จัดการเรียนการสอนด้านสังคมศาสตร์ภาคพิเศษ	3,657,400	125,400	341,100	218,500	316,900	476,300	311,300	278,000	513,400	278,300	90,600	665,400	42,200	3,657,400	
โครงการจัดการศึกษาภาคพิเศษ กศ.ม.ภาษาไทย	145,200	4,500	16,300	6,300	3,500	3,300	30,800	16,000	5,800	15,800	25,300	16,300	1,300	145,200	
1. ค่าตอบแทนใช้สอยและวัสดุ	58,200	4,500	6,300	6,300	3,500	3,300	5,800	6,000	5,800	5,800	3,300	6,300	1,300	58,200	
1) ค่าตอบแทน	48,000	3,500	5,500	5,500	2,500	2,500	5,000	5,000	5,000	5,000	2,500	5,500	500	48,000	
- ค่าตอบแทนวิทยากร	8,000	500	500	500	500	500	1,000	1,000	1,000	1,000	500	500	500	8,000	



รายงานแผนการใช้จ่ายงบประมาณ จากงบประมาณเงินรายได้ ประจำปีงบประมาณ พ.ศ. 2565 (รายเดือน)
มหาวิทยาลัยทักษิณ

แผนงาน ผลผลิต กิจกรรม หน่วยงาน รายการ	งบประมาณ จัดสรร	แผนการใช้งาน											รวม	
		ต.ค.	พ.ย.	ธ.ค.	ม.ค.	ก.พ.	มี.ค.	เม.ย.	พ.ค.	มิ.ย.	ก.ค.	ส.ค.		ก.ย.
- ค่าสอนเกิน	40,000	3,000	5,000	5,000	2,000	2,000	4,000	4,000	4,000	4,000	2,000	5,000	-	40,000
2) ค่าใช้สอย	10,200	1,000	800	800	1,000	800	800	1,000	800	800	800	800	800	10,200
- ค่ารับรองและพิธีการ	10,200	1,000	800	800	1,000	800	800	1,000	800	800	800	800	800	10,200
2. ค่าครุภัณฑ์ ที่ดินและสิ่งก่อสร้าง	25,000	-	-	-	-	-	25,000	-	-	-	-	-	-	25,000
1) ครุภัณฑ์	25,000	-	-	-	-	-	25,000	-	-	-	-	-	-	25,000
- ครุภัณฑ์ที่มีราคาต่อหน่วยต่ำกว่า 1 ล้านบาท	25,000	-	-	-	-	-	25,000	-	-	-	-	-	-	25,000
3. เงินอุดหนุน	50,000	-	10,000	-	-	-	-	10,000	-	10,000	10,000	10,000	-	50,000
1) เงินอุดหนุนทั่วไป	50,000	-	10,000	-	-	-	-	10,000	-	10,000	10,000	10,000	-	50,000
- โครงการเรียนรู้โดยใช้ชุมชนเป็นฐานตามหลักสูตร กศ.ม.ภา..	15,000	-	-	-	-	-	-	-	-	5,000	5,000	5,000	-	15,000
- โครงการพัฒนานิสิต กศ.ม.ภาษาไทย ตามอัตลักษณ์มหาวิทยาลัย..	10,000	-	10,000	-	-	-	-	-	-	-	-	-	-	10,000
- โครงการพัฒนาทักษะการเรียนรู้ในศตวรรษที่ 21 หลักสูตร ..	10,000	-	-	-	-	-	-	10,000	-	-	-	-	-	10,000
- โครงการเผยแพร่ผลงานวิชาการทางวิชาการในระดับชาติและนา..	15,000	-	-	-	-	-	-	-	-	5,000	5,000	5,000	-	15,000
4. รายจ่ายอื่น	12,000	-	-	-	-	-	-	-	-	-	12,000	-	-	12,000
1) รายจ่ายอื่น	12,000	-	-	-	-	-	-	-	-	-	12,000	-	-	12,000
- งบสำรองจ่าย	6,000	-	-	-	-	-	-	-	-	-	6,000	-	-	6,000
- งบกลาง	6,000	-	-	-	-	-	-	-	-	-	6,000	-	-	6,000
โครงการจัดการศึกษาภาคพิเศษสาขา ศศ.ม.วัฒนธรรมศึกษา	129,000	5,800	18,800	10,800	20,800	5,800	13,800	5,800	800	13,800	18,600	8,500	5,700	129,000
1. ค่าตอบแทนใช้สอยและวัสดุ	91,200	5,800	13,800	5,800	5,800	5,800	13,800	5,800	800	13,800	5,800	8,500	5,700	91,200
1) ค่าตอบแทน	57,700	5,000	5,000	5,000	5,000	5,000	5,000	5,000	-	5,000	5,000	7,700	5,000	57,700
- ค่าสอนภาคพิเศษ	57,700	5,000	5,000	5,000	5,000	5,000	5,000	5,000	-	5,000	5,000	7,700	5,000	57,700



รายงานแผนการใช้จ่ายงบประมาณ จากงบประมาณเงินรายได้ ประจำปีงบประมาณ พ.ศ. 2565 (รายเดือน)
มหาวิทยาลัยทักษิณ

แผนงาน ผลผลิต กิจกรรม หน่วยงาน รายการ	งบประมาณ จัดสรร	แผนการใช้จ่าย											รวม	
		ต.ค.	พ.ย.	ธ.ค.	ม.ค.	ก.พ.	มี.ค.	เม.ย.	พ.ค.	มิ.ย.	ก.ค.	ส.ค.		ก.ย.
2) ค่าใช้สอย	33,500	800	8,800	800	800	800	8,800	800	800	8,800	800	800	700	33,500
- ค่าใช้จ่ายเดินทางไปปฏิบัติงาน	24,000	-	8,000	-	-	-	8,000	-	-	8,000	-	-	-	24,000
- ค่ารับรองและพิธีการ	9,500	800	800	800	800	800	800	800	800	800	800	800	700	9,500
2. เงินอุดหนุน	25,000	-	5,000	5,000	15,000	-	-	-	-	-	-	-	-	25,000
1) เงินอุดหนุนทั่วไป	25,000	-	5,000	5,000	15,000	-	-	-	-	-	-	-	-	25,000
- โครงการพัฒนานวัตกรรมสังคมบนฐานมรดกทางวัฒนธรรมชุมชน	25,000	-	5,000	5,000	15,000	-	-	-	-	-	-	-	-	25,000
3. รายจ่ายอื่น	12,800	-	-	-	-	-	-	-	-	-	12,800	-	-	12,800
1) รายจ่ายอื่น	12,800	-	-	-	-	-	-	-	-	-	12,800	-	-	12,800
- งบสำรองจ่าย	6,400	-	-	-	-	-	-	-	-	-	6,400	-	-	6,400
- งบกลาง	6,400	-	-	-	-	-	-	-	-	-	6,400	-	-	6,400
โครงการจัดการศึกษาภาคพิเศษ สำนักงานคณะกรรมการการศึกษาขั้นพื้นฐาน	586,600	-	19,400	72,200	-	5,000	150,000	70,000	-	170,000	10,000	70,000	20,000	586,600
1. ค่าตอบแทนใช้สอยและวัสดุ	314,400	-	19,400	-	-	5,000	100,000	20,000	-	120,000	10,000	20,000	20,000	314,400
1) ค่าตอบแทน	100,800	-	5,800	-	-	5,000	-	20,000	-	20,000	10,000	20,000	20,000	100,800
- ค่าตอบแทนปฏิบัติงานนอกเวลา	100,800	-	5,800	-	-	5,000	-	20,000	-	20,000	10,000	20,000	20,000	100,800
2) ค่าใช้สอย	213,600	-	13,600	-	-	-	100,000	-	-	100,000	-	-	-	213,600
- ค่าจ้างเหมาบริการ	213,600	-	13,600	-	-	-	100,000	-	-	100,000	-	-	-	213,600
2. เงินอุดหนุน	161,800	-	-	61,800	-	-	-	50,000	-	-	-	50,000	-	161,800
1) เงินอุดหนุนทั่วไป	161,800	-	-	61,800	-	-	-	50,000	-	-	-	50,000	-	161,800
- งบสนับสนุนการจัดการศึกษารายวิชาพื้นฐานทางการศึกษา	161,800	-	-	61,800	-	-	-	50,000	-	-	-	50,000	-	161,800
3. รายจ่ายอื่น	110,400	-	-	10,400	-	-	50,000	-	-	50,000	-	-	-	110,400



รายงานแผนการใช้จ่ายงบประมาณ จากงบประมาณเงินรายได้ ประจำปีงบประมาณ พ.ศ. 2565 (รายเดือน)
มหาวิทยาลัยทักษิณ

แผนงาน ผลผลิต กิจกรรม หน่วยงาน รายการ	งบประมาณ จัดสรร	แผนการใช้จ่าย											รวม	
		ต.ค.	พ.ย.	ธ.ค.	ม.ค.	ก.พ.	มี.ค.	เม.ย.	พ.ค.	มิ.ย.	ก.ค.	ส.ค.		ก.ย.
1) รายจ่ายอื่น	110,400	-	-	10,400	-	-	50,000	-	-	50,000	-	-	-	110,400
- งบสำรองจ่าย	110,400	-	-	10,400	-	-	50,000	-	-	50,000	-	-	-	110,400
โครงการจัดการศึกษาภาคพิเศษสาขา กศ.ม.การบริหารการศึกษาระดับปริญญาตรี (8,900,000)		-	43,900	-	-	200,000	-	50,000	200,000	-	-	400,000	-	893,900
1. ค่าตอบแทนใช้สอยและวัสดุ	893,900	-	43,900	-	-	200,000	-	50,000	200,000	-	-	400,000	-	893,900
1) ค่าตอบแทน	893,900	-	43,900	-	-	200,000	-	50,000	200,000	-	-	400,000	-	893,900
- ค่าสอนนิสิตระดับบัณฑิตศึกษา	893,900	-	43,900	-	-	200,000	-	50,000	200,000	-	-	400,000	-	893,900
โครงการจัดการศึกษาภาคพิเศษสาขา กศ.ม.การวิจัยและประเมินผล (2,400,000)		-	-	40,000	-	-	40,000	20,000	-	70,000	-	59,400	-	229,400
1. ค่าตอบแทนใช้สอยและวัสดุ	160,000	-	-	40,000	-	-	40,000	-	-	40,000	-	40,000	-	160,000
1) ค่าตอบแทน	160,000	-	-	40,000	-	-	40,000	-	-	40,000	-	40,000	-	160,000
- ค่าสอนพิเศษ	160,000	-	-	40,000	-	-	40,000	-	-	40,000	-	40,000	-	160,000
2. เงินอุดหนุน	69,400	-	-	-	-	-	-	20,000	-	30,000	-	19,400	-	69,400
1) เงินอุดหนุนทั่วไป	69,400	-	-	-	-	-	-	20,000	-	30,000	-	19,400	-	69,400
- งบสนับสนุนการพัฒนานิสิตและทำนุบำรุงศิลปวัฒนธรรม	69,400	-	-	-	-	-	-	20,000	-	30,000	-	19,400	-	69,400
โครงการจัดการศึกษาภาคพิเศษสาขา กศ.ม.เทคโนโลยีและสื่อสารมวลชนศึกษา (1,500,000)		-	17,500	-	-	5,000	-	-	10,000	-	-	15,000	-	47,500
1. ค่าตอบแทนใช้สอยและวัสดุ	47,500	-	17,500	-	-	5,000	-	-	10,000	-	-	15,000	-	47,500
1) ค่าตอบแทน	47,500	-	17,500	-	-	5,000	-	-	10,000	-	-	15,000	-	47,500
- ค่าสอนนิสิตระดับบัณฑิตศึกษา	47,500	-	17,500	-	-	5,000	-	-	10,000	-	-	15,000	-	47,500
โครงการจัดการศึกษาภาคพิเศษสาขา กศ.ม.หลักสูตรและการสอน (8,000,000)		-	10,000	-	50,000	16,000	-	-	102,600	-	-	20,000	-	198,600
1. ค่าตอบแทนใช้สอยและวัสดุ	138,600	-	10,000	-	50,000	16,000	-	-	62,600	-	-	-	-	138,600
1) ค่าตอบแทน	138,600	-	10,000	-	50,000	16,000	-	-	62,600	-	-	-	-	138,600



รายงานแผนการใช้จ่ายงบประมาณ จากงบประมาณเงินรายได้ ประจำปีงบประมาณ พ.ศ. 2565 (รายเดือน)
มหาวิทยาลัยทักษิณ

แผนงาน ผลผลิต กิจกรรม หน่วยงาน รายการ	งบประมาณ จัดสรร	แผนการใช้จ่าย											รวม	
		ต.ค.	พ.ย.	ธ.ค.	ม.ค.	ก.พ.	มี.ค.	เม.ย.	พ.ค.	มิ.ย.	ก.ค.	ส.ค.		ก.ย.
- ค่าสอนนิสิตระดับบัณฑิตศึกษา	102,600	-	-	-	50,000	-	-	-	52,600	-	-	-	-	102,600
- ค่าตอบแทนอาจารย์ที่ปรึกษา	6,000	-	-	-	-	6,000	-	-	-	-	-	-	6,000	
- ค่าตอบแทนคณะกรรมการบริหารหลักสูตร	30,000	-	10,000	-	-	10,000	-	-	10,000	-	-	-	30,000	
2. เงินอุดหนุน	40,000	-	-	-	-	-	-	-	20,000	-	-	20,000	40,000	
1) เงินอุดหนุนทั่วไป	40,000	-	-	-	-	-	-	-	20,000	-	-	20,000	40,000	
- โครงการสัมมนาทางวิชาการของนิสิตระดับบัณฑิตศึกษา	20,000	-	-	-	-	-	-	-	20,000	-	-	-	20,000	
- โครงการหลักสูตรสัมพันธ์	20,000	-	-	-	-	-	-	-	-	-	20,000	-	20,000	
3. รายจ่ายอื่น	20,000	-	-	-	-	-	-	-	20,000	-	-	-	20,000	
1) รายจ่ายอื่น	20,000	-	-	-	-	-	-	-	20,000	-	-	-	20,000	
- โครงการศึกษาดูงานของนิสิตทั้งในและต่างประเทศ	20,000	-	-	-	-	-	-	-	20,000	-	-	-	20,000	
โครงการจัดการศึกษาภาคพิเศษสาขา ศศ.ม.จิตวิทยาการให้คำปรึกษา	612,000	-	156,200	6,200	-	186,200	21,200	1,200	166,200	1,200	1,200	71,200	1,200	612,000
1. ค่าตอบแทนใช้สอยและวัสดุ	177,000	-	21,200	1,200	-	16,200	21,200	1,200	61,200	1,200	1,200	51,200	1,200	177,000
1) ค่าตอบแทน	145,000	-	10,000	-	-	15,000	20,000	-	50,000	-	-	50,000	-	145,000
- ค่าสอนนิสิตระดับบัณฑิตศึกษา	100,000	-	-	-	-	-	-	-	50,000	-	-	50,000	-	100,000
- ค่าตอบแทนอาจารย์ที่ปรึกษา	15,000	-	-	-	-	15,000	-	-	-	-	-	-	-	15,000
- ค่าตอบแทนคณะกรรมการบริหารหลักสูตร	30,000	-	10,000	-	-	-	20,000	-	-	-	-	-	-	30,000
2) ค่าใช้สอย	12,000	-	1,200	1,200	-	1,200	1,200	1,200	1,200	1,200	1,200	1,200	1,200	12,000
- ค่ารับรองและพิธีการ	12,000	-	1,200	1,200	-	1,200	1,200	1,200	1,200	1,200	1,200	1,200	1,200	12,000
3) ค่าวัสดุ	20,000	-	10,000	-	-	-	-	-	10,000	-	-	-	-	20,000
- วัสดุสำนักงาน	20,000	-	10,000	-	-	-	-	-	10,000	-	-	-	-	20,000



รายงานแผนการใช้จ่ายงบประมาณ จากงบประมาณเงินรายได้ ประจำปีงบประมาณ พ.ศ. 2565 (รายเดือน)
มหาวิทยาลัยทักษิณ

แผนงาน ผลผลิต กิจกรรม หน่วยงาน รายการ	งบประมาณ จัดสรร	แผนการใช้จ่ายงาน											รวม	
		ต.ค.	พ.ย.	ธ.ค.	ม.ค.	ก.พ.	มี.ค.	เม.ย.	พ.ค.	มิ.ย.	ก.ค.	ส.ค.		ก.ย.
2. ค่าครุภัณฑ์ ที่ดินและสิ่งก่อสร้าง	30,000	-	30,000	-	-	-	-	-	-	-	-	-	-	30,000
1) ครุภัณฑ์	30,000	-	30,000	-	-	-	-	-	-	-	-	-	-	30,000
- ครุภัณฑ์ที่มีราคาต่อหน่วยต่ำกว่า 1 ล้านบาท	30,000	-	30,000	-	-	-	-	-	-	-	-	-	-	30,000
3. เงินอุดหนุน	350,000	-	100,000	-	-	150,000	-	-	100,000	-	-	-	-	350,000
1) เงินอุดหนุนทั่วไป	350,000	-	100,000	-	-	150,000	-	-	100,000	-	-	-	-	350,000
- งบประมาณสนับสนุนการดำเนินงานวิจัยและบริการวิชาการ	200,000	-	50,000	-	-	100,000	-	-	50,000	-	-	-	-	200,000
- งบประมาณสนับสนุนการพัฒนางานวิชาการและงานพัฒนานิสิต	150,000	-	50,000	-	-	50,000	-	-	50,000	-	-	-	-	150,000
4. รายจ่ายอื่น	55,000	-	5,000	5,000	-	20,000	-	-	5,000	-	-	20,000	-	55,000
1) รายจ่ายอื่น	55,000	-	5,000	5,000	-	20,000	-	-	5,000	-	-	20,000	-	55,000
- งบวิจัยและนำเสนอผลงานวิจัยทั้งในและต่างประเทศ	30,000	-	-	-	-	15,000	-	-	-	-	-	15,000	-	30,000
- งบพัฒนาบุคลากรทั้งในและต่างประเทศ	25,000	-	5,000	5,000	-	5,000	-	-	5,000	-	-	5,000	-	25,000
โครงการจัดการศึกษาภาคพิเศษสาขา บธ.ม.การจัดการธุรกิจ	291,200	62,600	-	-	122,100	-	-	60,000	-	-	32,500	-	14,000	291,200
1. ค่าตอบแทนใช้สอยและวัสดุ	215,200	62,600	-	-	60,100	-	-	60,000	-	-	32,500	-	-	215,200
1) ค่าตอบแทน	210,200	60,100	-	-	60,100	-	-	60,000	-	-	30,000	-	-	210,200
- ค่าตอบแทนผู้สอน	100,200	25,100	-	-	25,100	-	-	25,000	-	-	25,000	-	-	100,200
- ค่าตอบแทนกรรมการบริหารหลักสูตร	90,000	30,000	-	-	30,000	-	-	30,000	-	-	-	-	-	90,000
- ค่าตอบแทนการปฏิบัติงานนอกเวลา	20,000	5,000	-	-	5,000	-	-	5,000	-	-	5,000	-	-	20,000
2) ค่าใช้สอย	2,500	2,500	-	-	-	-	-	-	-	-	-	-	-	2,500
- ค่ารับรองและพิธีการ	2,500	2,500	-	-	-	-	-	-	-	-	-	-	-	2,500
3) ค่าวัสดุ	2,500	-	-	-	-	-	-	-	-	-	2,500	-	-	2,500



รายงานแผนการใช้จ่ายงบประมาณ จากงบประมาณเงินรายได้ ประจำปีงบประมาณ พ.ศ. 2565 (รายเดือน)
มหาวิทยาลัยทักษิณ

แผนงาน ผลผลิต กิจกรรม หน่วยงาน รายการ	งบประมาณ จัดสรร	แผนการใช้จ่าย											รวม		
		ต.ค.	พ.ย.	ธ.ค.	ม.ค.	ก.พ.	มี.ค.	เม.ย.	พ.ค.	มิ.ย.	ก.ค.	ส.ค.		ก.ย.	
- วัสดุอื่น ๆ	2,500	-	-	-	-	-	-	-	-	-	-	2,500	-	-	2,500
2. รายจ่ายอื่น	76,000	-	-	-	62,000	-	-	-	-	-	-	-	-	14,000	76,000
1) รายจ่ายอื่น	76,000	-	-	-	62,000	-	-	-	-	-	-	-	-	14,000	76,000
- โครงการศึกษาดูงานด้านธุรกิจระหว่างประเทศ	62,000	-	-	-	62,000	-	-	-	-	-	-	-	-	-	62,000
- งบสำรองจ่าย	14,000	-	-	-	-	-	-	-	-	-	-	-	-	14,000	14,000
โครงการจัดการศึกษาภาคพิเศษสาขา น.ม. นิติศาสตร์	524,000	52,500	59,000	83,000	120,500	55,000	55,500	55,000	28,000	7,500	3,000	5,000	-	524,000	
1. ค่าตอบแทนใช้สอยและวัสดุ	420,000	52,500	5,000	83,000	70,500	55,000	55,500	55,000	28,000	7,500	3,000	5,000	-	420,000	
1) ค่าตอบแทน	365,000	52,500	4,000	52,000	54,500	54,000	54,500	54,000	27,000	6,500	2,000	4,000	-	365,000	
- ค่าตอบแทนการสอน	325,000	50,000	-	50,000	50,000	50,000	50,000	50,000	25,000	-	-	-	-	325,000	
- ค่าตอบแทนการออกข้อสอบภาคสมทบ	5,000	-	1,000	-	-	1,000	-	1,000	-	1,000	-	1,000	-	5,000	
- ค่าตอบแทนการคุมสอบภาคสมทบ	10,000	2,500	-	-	2,500	-	2,500	-	-	2,500	-	-	-	10,000	
- ค่าตอบแทนการตรวจข้อสอบภาคสมทบ	5,000	-	1,000	-	-	1,000	-	1,000	-	1,000	-	1,000	-	5,000	
- ค่าตอบแทนปฏิบัติงานนอกเวลา	20,000	-	2,000	2,000	2,000	2,000	2,000	2,000	2,000	2,000	2,000	2,000	-	20,000	
2) ค่าใช้สอย	15,000	-	1,000	1,000	6,000	1,000	1,000	1,000	1,000	1,000	1,000	1,000	-	15,000	
- ค่าใช้จ่ายเดินทางไปปฏิบัติงาน	5,000	-	-	-	5,000	-	-	-	-	-	-	-	-	5,000	
- ค่ารับรองและพิธีการ	10,000	-	1,000	1,000	1,000	1,000	1,000	1,000	1,000	1,000	1,000	1,000	-	10,000	
3) ค่าวัสดุ	40,000	-	-	30,000	10,000	-	-	-	-	-	-	-	-	40,000	
- วัสดุสำนักงาน	20,000	-	-	20,000	-	-	-	-	-	-	-	-	-	20,000	
- วัสดุคอมพิวเตอร์	10,000	-	-	-	10,000	-	-	-	-	-	-	-	-	10,000	
- วัสดุโฆษณาและเผยแพร่	10,000	-	-	10,000	-	-	-	-	-	-	-	-	-	10,000	



รายงานแผนการใช้จ่ายงบประมาณ จากงบประมาณเงินรายได้ ประจำปีงบประมาณ พ.ศ. 2565 (รายเดือน)
มหาวิทยาลัยทักษิณ

แผนงาน ผลผลิต กิจกรรม หน่วยงาน รายการ	งบประมาณ จัดสรร	แผนการใช้งาน												รวม	
		ต.ค.	พ.ย.	ธ.ค.	ม.ค.	ก.พ.	มี.ค.	เม.ย.	พ.ค.	มิ.ย.	ก.ค.	ส.ค.	ก.ย.		
2. เงินอุดหนุน	104,000	-	54,000	-	50,000	-	-	-	-	-	-	-	-	-	104,000
1) เงินอุดหนุนทั่วไป	104,000	-	54,000	-	50,000	-	-	-	-	-	-	-	-	-	104,000
- โครงการส่งเสริมพัฒนานิสิตระดับบัณฑิตศึกษา	32,000	-	32,000	-	-	-	-	-	-	-	-	-	-	-	32,000
- โครงการประกันคุณภาพหลักสูตรนิสิตศาสตรมหาบัณฑิต	22,000	-	22,000	-	-	-	-	-	-	-	-	-	-	-	22,000
- โครงการสร้างเครือข่ายทางนิสิตศาสตร์	50,000	-	-	-	50,000	-	-	-	-	-	-	-	-	-	50,000
กิจกรรม : จัดการเรียนการสอนด้านสังคมศาสตร์-UMDC	57,341,900	3,152,400	2,778,900	2,820,600	3,453,200	3,299,800	2,970,800	3,437,000	2,851,600	2,827,900	12,174,900	2,940,100	14,634,700	57,341,900	
วิทยาลัยการจัดการเพื่อการพัฒนา	57,341,900	3,152,400	2,778,900	2,820,600	3,453,200	3,299,800	2,970,800	3,437,000	2,851,600	2,827,900	12,174,900	2,940,100	14,634,700	57,341,900	
1. เงินเดือน ค่าจ้างประจำ	6,270,200	522,500	522,500	522,500	522,500	522,500	522,500	522,500	522,500	522,500	522,500	522,500	522,700	6,270,200	
1) เงินเดือน	6,270,200	522,500	522,500	522,500	522,500	522,500	522,500	522,500	522,500	522,500	522,500	522,500	522,700	6,270,200	
- เงินเดือนพนักงานวิทยาลัย	6,270,200	522,500	522,500	522,500	522,500	522,500	522,500	522,500	522,500	522,500	522,500	522,500	522,700	6,270,200	
2. ค่าจ้างชั่วคราว	1,744,200	145,400	145,400	145,400	145,400	145,400	145,400	145,400	145,400	145,400	145,400	145,400	144,800	1,744,200	
1) ค่าจ้างชั่วคราว	1,744,200	145,400	145,400	145,400	145,400	145,400	145,400	145,400	145,400	145,400	145,400	145,400	144,800	1,744,200	
- ค่าจ้างชั่วคราว	1,744,200	145,400	145,400	145,400	145,400	145,400	145,400	145,400	145,400	145,400	145,400	145,400	144,800	1,744,200	
3. ค่าตอบแทนใช้สอยและวัสดุ	7,430,100	732,000	613,600	556,600	744,600	569,100	556,600	699,100	569,100	569,100	699,100	556,600	564,600	7,430,100	
1) ค่าตอบแทน	5,614,600	483,300	453,300	453,300	495,800	465,800	453,300	483,300	465,800	465,800	483,300	453,300	458,300	5,614,600	
- ค่าตอบแทนเงินประจำตำแหน่ง	1,403,000	116,900	116,900	116,900	116,900	116,900	116,900	116,900	116,900	116,900	116,900	116,900	117,100	1,403,000	
- ค่าตอบแทนปฏิบัติงานนอกเวลา	200,000	16,600	16,600	16,600	16,600	16,600	16,600	16,600	16,600	16,600	16,600	16,600	17,400	200,000	
- ค่าตอบแทนเกี่ยวกับการสอน	3,400,000	283,000	283,000	283,000	283,000	283,000	283,000	283,000	283,000	283,000	283,000	283,000	287,000	3,400,000	
- ค่าตอบแทนระดับปริญญาตรีและบัณฑิตศึกษา	50,000	-	-	-	12,500	12,500	-	-	12,500	12,500	-	-	-	50,000	
- ค่าตอบแทนจากการปฏิบัติงานด้านวิชาการ	120,000	30,000	-	-	30,000	-	-	30,000	-	-	30,000	-	-	120,000	



รายงานแผนการใช้จ่ายงบประมาณ จากงบประมาณเงินรายได้ ประจำปีงบประมาณ พ.ศ. 2565 (รายเดือน)
มหาวิทยาลัยทักษิณ

แผนงาน ผลผลิต กิจกรรม หน่วยงาน รายการ	งบประมาณ จัดสรร	แผนการใช้จ่าย												รวม
		ต.ค.	พ.ย.	ธ.ค.	ม.ค.	ก.พ.	มี.ค.	เม.ย.	พ.ค.	มิ.ย.	ก.ค.	ส.ค.	ก.ย.	
- ค่าตอบแทนนิสิตช่วยงาน	216,000	18,000	18,000	18,000	18,000	18,000	18,000	18,000	18,000	18,000	18,000	18,000	18,000	216,000
- ค่าตอบแทนวิทยากร	225,600	18,800	18,800	18,800	18,800	18,800	18,800	18,800	18,800	18,800	18,800	18,800	18,800	225,600
2) ค่าใช้สอย	1,418,500	172,200	99,300	99,300	172,300	99,300	99,300	139,300	99,300	99,300	139,300	99,300	100,300	1,418,500
- ค่ารับรองและพิธีการ	50,000	12,500	-	-	12,500	-	-	12,500	-	-	12,500	-	-	50,000
- ค่าจ้างเหมาบริการ	300,000	25,000	25,000	25,000	25,000	25,000	25,000	25,000	25,000	25,000	25,000	25,000	25,000	300,000
- ค่าใช้จ่ายเดินทางไปปฏิบัติงาน	400,000	33,300	33,300	33,300	33,300	33,300	33,300	33,300	33,300	33,300	33,300	33,300	33,700	400,000
- ค่าเช่าเหมาบริการเครื่องถ่ายเอกสาร	33,600	2,800	2,800	2,800	2,800	2,800	2,800	2,800	2,800	2,800	2,800	2,800	2,800	33,600
- ค่าใช้สอยอื่น ๆ	156,000	13,000	13,000	13,000	13,000	13,000	13,000	13,000	13,000	13,000	13,000	13,000	13,000	156,000
- ค่าธรรมเนียมทางกฎหมาย	20,000	5,000	-	-	5,000	-	-	5,000	-	-	5,000	-	-	20,000
- ค่ารับรองผู้บริหาร	40,000	10,000	-	-	10,000	-	-	10,000	-	-	10,000	-	-	40,000
- ค่าธรรมเนียม(บริการส่วนกลาง)	65,900	32,900	-	-	33,000	-	-	-	-	-	-	-	-	65,900
- ค่าประกันสังคมในฐานนายจ้าง	153,000	12,700	12,700	12,700	12,700	12,700	12,700	12,700	12,700	12,700	12,700	12,700	13,300	153,000
- ค่าใช้จ่ายในการประชุม	150,000	12,500	12,500	12,500	12,500	12,500	12,500	12,500	12,500	12,500	12,500	12,500	12,500	150,000
- ค่าซ่อมแซมครุภัณฑ์อาคารสถานที่ส่วนกลาง	50,000	12,500	-	-	12,500	-	-	12,500	-	-	12,500	-	-	50,000
3) ค่าวัสดุ	397,000	76,500	61,000	4,000	76,500	4,000	4,000	76,500	4,000	4,000	76,500	4,000	6,000	397,000
- วัสดุเชื้อเพลิงและหล่อลื่น	50,000	4,000	4,000	4,000	4,000	4,000	4,000	4,000	4,000	4,000	4,000	4,000	6,000	50,000
- วัสดุโฆษณาและเผยแพร่	50,000	12,500	-	-	12,500	-	-	12,500	-	-	12,500	-	-	50,000
- วัสดุการศึกษา	50,000	12,500	-	-	12,500	-	-	12,500	-	-	12,500	-	-	50,000
- วัสดุสำนักงาน	120,000	30,000	-	-	30,000	-	-	30,000	-	-	30,000	-	-	120,000
- วัสดุงานบ้านงานครัว	20,000	5,000	-	-	5,000	-	-	5,000	-	-	5,000	-	-	20,000



รายงานแผนการใช้จ่ายงบประมาณ จากงบประมาณเงินรายได้ ประจำปีงบประมาณ พ.ศ. 2565 (รายเดือน)
มหาวิทยาลัยทักษิณ

แผนงาน ผลผลิต กิจกรรม หน่วยงาน รายการ	งบประมาณ จัดสรร	แผนการใช้จ่าย												รวม
		ต.ค.	พ.ย.	ธ.ค.	ม.ค.	ก.พ.	มี.ค.	เม.ย.	พ.ค.	มิ.ย.	ก.ค.	ส.ค.	ก.ย.	
- วัสดุไฟฟ้าวิทยุ	20,000	5,000	-	-	5,000	-	-	5,000	-	-	5,000	-	-	20,000
- วัสดุคอมพิวเตอร์	30,000	7,500	-	-	7,500	-	-	7,500	-	-	7,500	-	-	30,000
- วัสดุเครื่องแต่งกาย	57,000	-	57,000	-	-	-	-	-	-	-	-	-	-	57,000
4. ค่าสาธารณูปโภค	445,200	37,100	37,100	37,100	37,100	37,100	37,100	37,100	37,100	37,100	37,100	37,100	37,100	445,200
1) ค่าสาธารณูปโภค	445,200	37,100	37,100	37,100	37,100	37,100	37,100	37,100	37,100	37,100	37,100	37,100	37,100	445,200
- ค่าไฟฟ้า น้ำประปา ค่าโทรศัพท์ ไปรษณีย์ ค่าบริการอื่น..	445,200	37,100	37,100	37,100	37,100	37,100	37,100	37,100	37,100	37,100	37,100	37,100	37,100	445,200
5. ค่าครุภัณฑ์ ที่ดินและสิ่งก่อสร้าง	500,000	-	-	-	-	500,000	-	-	-	-	-	-	-	500,000
1) ที่ดินและสิ่งก่อสร้าง	500,000	-	-	-	-	500,000	-	-	-	-	-	-	-	500,000
- ค่าสิ่งก่อสร้างที่มีราคาต่อหน่วยต่ำกว่า 10 ล้านบาท	500,000	-	-	-	-	500,000	-	-	-	-	-	-	-	500,000
6. เงินอุดหนุน	15,122,300	457,000	181,300	206,500	583,300	331,300	404,900	528,500	329,200	242,100	334,200	414,700	11,109,300	15,122,300
1) เงินอุดหนุนทั่วไป	15,122,300	457,000	181,300	206,500	583,300	331,300	404,900	528,500	329,200	242,100	334,200	414,700	11,109,300	15,122,300
- เงินอุดหนุนมหาวิทยาลัย	11,080,100	-	-	-	-	-	-	-	-	-	-	-	11,080,100	11,080,100
- เงินอุดหนุนสวัสดิการบุคลากร	342,700	28,500	28,500	28,500	28,500	28,500	28,500	28,500	28,500	28,500	28,500	28,500	29,200	342,700
- เงินอุดหนุนผู้มีอุปการคุณ	30,000	7,500	-	-	7,500	-	-	7,500	-	-	7,500	-	-	30,000
- เงินอุดหนุนการวิจัย	450,000	135,000	-	-	180,000	-	-	135,000	-	-	-	-	-	450,000
- เงินอุดหนุนกิจกรรมนิสิต	819,500	109,200	-	-	101,000	-	74,200	55,200	89,900	52,800	144,000	193,200	-	819,500
- เงินอุดหนุนค่าพัฒนาทักษะวิชาชีพ	2,300,000	151,800	152,800	178,000	241,300	302,800	302,200	277,300	210,800	160,800	129,200	193,000	-	2,300,000
- เงินอุดหนุนค่าใช้จ่ายบริการวิชาการ	100,000	25,000	-	-	25,000	-	-	25,000	-	-	25,000	-	-	100,000
7. รายจ่ายอื่น	25,829,900	1,258,400	1,279,000	1,352,500	1,420,300	1,194,400	1,304,300	1,504,400	1,248,300	1,311,700	10,436,600	1,263,800	2,256,200	25,829,900
1) รายจ่ายอื่น	25,829,900	1,258,400	1,279,000	1,352,500	1,420,300	1,194,400	1,304,300	1,504,400	1,248,300	1,311,700	10,436,600	1,263,800	2,256,200	25,829,900



รายงานแผนการใช้จ่ายงบประมาณ จากงบประมาณเงินรายได้ ประจำปีงบประมาณ พ.ศ. 2565 (รายเดือน)
มหาวิทยาลัยทักษิณ

แผนงาน ผลผลิต กิจกรรม หน่วยงาน รายการ	งบประมาณ จัดสรร	แผนการใช้จ่าย												รวม	
		ต.ค.	พ.ย.	ธ.ค.	ม.ค.	ก.พ.	มี.ค.	เม.ย.	พ.ค.	มิ.ย.	ก.ค.	ส.ค.	ก.ย.		
- ขดใช้ยืมมหาวิทยาลัยทักษิณ	1,041,700	-	-	-	-	-	-	-	-	-	-	-	-	1,041,700	1,041,700
- งบสำรองจ่าย	8,620,700	-	-	-	-	-	-	-	-	-	-	8,620,700	-	-	8,620,700
- โครงการพัฒนาระบบสารสนเทศ	50,000	12,500	-	-	12,500	-	-	12,500	-	-	12,500	-	-	-	50,000
- โครงการพัฒนาบุคลากร	450,000	-	-	58,500	-	-	58,500	-	-	58,500	216,000	58,500	-	-	450,000
- ค่าใช้จ่ายในการพัฒนาบุคลากร	470,000	32,200	60,300	75,300	44,100	25,700	27,100	23,200	29,600	34,500	36,200	36,600	45,200	470,000	
- โครงการกิจกรรมประจำปี	50,000	-	-	50,000	-	-	-	-	-	-	-	-	-	-	50,000
- โครงการศึกษาดูงานนอกสถานที่สำหรับนิสิต	150,000	-	-	-	50,000	-	-	50,000	-	-	50,000	-	-	-	150,000
- โครงการบริการวิชาการด้านวิจัยและฝึกอบรม	14,025,000	1,168,700	1,168,700	1,168,700	1,168,700	1,168,700	1,168,700	1,168,700	1,168,700	1,168,700	1,168,700	1,168,700	1,169,300	14,025,000	
- โครงการประชาสัมพันธ์หลักสูตรอบรม	150,000	37,500	-	-	37,500	-	-	37,500	-	-	37,500	-	-	-	150,000
- การจัดประชุมคณะกรรมการประกันคุณภาพ ประจำปี 2564	60,000	-	-	-	20,000	-	-	20,000	-	-	20,000	-	-	-	60,000
- ค่าใช้จ่ายเดินทางไปปฏิบัติงานต่างประเทศ	250,000	-	-	-	-	-	-	125,000	-	-	125,000	-	-	-	250,000
- โครงการประกันคุณภาพการศึกษา	50,000	-	-	-	16,700	-	-	16,700	-	-	16,600	-	-	-	50,000
- โครงการประกันคุณภาพหลักสูตร	40,000	-	-	-	13,300	-	-	13,300	-	-	13,400	-	-	-	40,000
- โครงการจัดการความรู้ (KM)	30,000	-	-	-	-	-	-	30,000	-	-	-	-	-	-	30,000
- โครงการแสดงความยินดีกับบัณฑิตใหม่	112,500	-	-	-	-	-	-	-	-	-	112,500	-	-	-	112,500
- โครงการประชาสัมพันธ์รับสมัครนิสิตใหม่	250,000	-	50,000	-	50,000	-	50,000	-	50,000	50,000	-	-	-	-	250,000
- ค่าหน่วยกิตถอนคืน	30,000	7,500	-	-	7,500	-	-	7,500	-	-	7,500	-	-	-	30,000
ผลผลิตที่ 4 : ผลงานการให้บริการวิชาการ	55,336,700	6,273,300	4,870,000	2,853,800	6,771,900	3,829,300	5,134,800	5,719,000	4,522,000	3,526,000	5,310,800	2,020,000	4,505,800	55,336,700	
กิจกรรม : จัดอบรมและสัมมนาเชิงวิชาการหรือปฏิบัติการ	55,336,700	6,273,300	4,870,000	2,853,800	6,771,900	3,829,300	5,134,800	5,719,000	4,522,000	3,526,000	5,310,800	2,020,000	4,505,800	55,336,700	
สำนักส่งเสริมการบริการวิชาการและภูมิปัญญาชุมชน	570,800	38,000	28,700	23,200	192,700	41,400	61,700	47,700	22,200	32,200	35,700	26,400	20,900	570,800	



รายงานแผนการใช้จ่ายงบประมาณ จากงบประมาณเงินรายได้ ประจำปีงบประมาณ พ.ศ. 2565 (รายเดือน)
มหาวิทยาลัยทักษิณ

แผนงาน ผลผลิต กิจกรรม หน่วยงาน รายการ	งบประมาณ จัดสรร	แผนการใช้จ่าย												รวม
		ต.ค.	พ.ย.	ธ.ค.	ม.ค.	ก.พ.	มี.ค.	เม.ย.	พ.ค.	มิ.ย.	ก.ค.	ส.ค.	ก.ย.	
1. ค่าตอบแทนใช้สอยและวัสดุ	483,200	33,800	24,500	19,000	158,500	30,000	57,500	43,500	18,000	28,000	31,500	22,200	16,700	483,200
1) ค่าตอบแทน	119,700	9,000	10,500	9,000	10,500	9,000	10,500	9,000	10,500	9,000	10,500	11,200	11,000	119,700
- ค่าตอบแทนเจ้าหน้าที่ตำรวจปฏิบัติงานนอกเวลา	72,000	6,000	6,000	6,000	6,000	6,000	6,000	6,000	6,000	6,000	6,000	6,000	6,000	72,000
- ค่าเบี้ยประชุม	47,700	3,000	4,500	3,000	4,500	3,000	4,500	3,000	4,500	3,000	4,500	5,200	5,000	47,700
2) ค่าใช้สอย	288,500	21,800	10,000	6,000	131,000	14,000	17,000	31,500	5,500	17,000	20,000	10,000	4,700	288,500
- ค่าใช้จ่ายเดินทางไปปฏิบัติงาน	96,000	13,000	-	-	30,000	7,000	8,000	10,000	-	10,000	11,000	7,000	-	96,000
- ค่ารับรองและพิธีการ	12,500	800	2,000	-	2,000	-	2,000	-	2,000	-	2,000	-	1,700	12,500
- ค่าซ่อมแซมครุภัณฑ์อาคารสถานที่	50,000	2,000	2,000	1,000	13,000	2,000	2,000	7,000	1,000	7,000	7,000	3,000	3,000	50,000
- ค่าจ้างเหมาบริการเครื่องถ่ายเอกสาร	36,000	5,000	5,000	5,000	5,000	4,500	4,500	4,500	2,500	-	-	-	-	36,000
- ค่าธรรมเนียมกำจัดขยะและสิ่งปฏิกูล	2,000	1,000	1,000	-	-	-	-	-	-	-	-	-	-	2,000
- ค่าจ้างเหมาบริการกำจัดปลวก	80,000	-	-	-	80,000	-	-	-	-	-	-	-	-	80,000
- ค่าจ้างเหมาบริการซักเครื่องนอน	12,000	-	-	-	1,000	500	500	10,000	-	-	-	-	-	12,000
3) ค่าวัสดุ	75,000	3,000	4,000	4,000	17,000	7,000	30,000	3,000	2,000	2,000	1,000	1,000	1,000	75,000
- วัสดุสำนักงาน	25,000	2,000	3,000	3,000	15,000	2,000	-	-	-	-	-	-	-	25,000
- วัสดุการเกษตร	50,000	1,000	1,000	1,000	2,000	5,000	30,000	3,000	2,000	2,000	1,000	1,000	1,000	50,000
2. ค่าสาธารณูปโภค	57,600	4,200	4,200	4,200	4,200	11,400	4,200	4,200	4,200	4,200	4,200	4,200	4,200	57,600
1) ค่าสาธารณูปโภค	57,600	4,200	4,200	4,200	4,200	11,400	4,200	4,200	4,200	4,200	4,200	4,200	4,200	57,600
- ค่าโทรศัพท์เคลื่อนที่พร้อมค่าบริการอินเทอร์เน็ต	57,600	4,200	4,200	4,200	4,200	11,400	4,200	4,200	4,200	4,200	4,200	4,200	4,200	57,600
3. รายจ่ายอื่น	30,000	-	-	-	30,000	-	-	-	-	-	-	-	-	30,000
1) รายจ่ายอื่น	30,000	-	-	-	30,000	-	-	-	-	-	-	-	-	30,000



รายงานแผนการใช้จ่ายงบประมาณ จากงบประมาณเงินรายได้ ประจำปีงบประมาณ พ.ศ. 2565 (รายเดือน)
มหาวิทยาลัยทักษิณ

แผนงาน ผลผลิต กิจกรรม หน่วยงาน รายการ	งบประมาณ จัดสรร	แผนการใช้จ่าย											รวม	
		ต.ค.	พ.ย.	ธ.ค.	ม.ค.	ก.พ.	มี.ค.	เม.ย.	พ.ค.	มิ.ย.	ก.ค.	ส.ค.		ก.ย.
- ค่าใช้จ่ายเพื่อการพัฒนาองค์กร	30,000	-	-	-	30,000	-	-	-	-	-	-	-	-	30,000
สำนักบ่มเพาะวิชาการเพื่อวิสาหกิจในชุมชน	54,765,900	6,235,300	4,841,300	2,830,600	6,579,200	3,787,900	5,073,100	5,671,300	4,499,800	3,493,800	5,275,100	1,993,600	4,484,900	54,765,900
1. เงินเดือน ค่าจ้างประจำ	4,350,000	407,000	407,000	407,000	407,000	407,000	407,000	407,000	407,000	407,000	407,000	280,000	-	4,350,000
1) เงินเดือน	4,350,000	407,000	407,000	407,000	407,000	407,000	407,000	407,000	407,000	407,000	407,000	280,000	-	4,350,000
- เงินเดือนพนักงาน	4,350,000	407,000	407,000	407,000	407,000	407,000	407,000	407,000	407,000	407,000	407,000	280,000	-	4,350,000
2. ค่าจ้างชั่วคราว	594,000	49,500	49,500	49,500	49,500	49,500	49,500	49,500	49,500	49,500	49,500	49,500	49,500	594,000
1) ค่าจ้างชั่วคราว	594,000	49,500	49,500	49,500	49,500	49,500	49,500	49,500	49,500	49,500	49,500	49,500	49,500	594,000
- ค่าจ้างชั่วคราว	594,000	49,500	49,500	49,500	49,500	49,500	49,500	49,500	49,500	49,500	49,500	49,500	49,500	594,000
3. ค่าตอบแทนใช้สอยและวัสดุ	1,496,400	128,900	130,900	132,900	130,900	130,900	130,900	130,900	131,900	125,900	116,900	113,200	92,200	1,496,400
1) ค่าตอบแทน	614,400	51,700	48,700	51,700	51,700	51,700	48,700	51,700	51,700	51,700	51,700	51,700	51,700	614,400
- เงินประจำตำแหน่งและค่าตอบแทนผู้มีเงินประจำตำแหน่ง	584,400	48,700	48,700	48,700	48,700	48,700	48,700	48,700	48,700	48,700	48,700	48,700	48,700	584,400
- ค่าตอบแทนปฏิบัติงานนอกเวลา	30,000	3,000	-	3,000	3,000	3,000	-	3,000	3,000	3,000	3,000	3,000	3,000	30,000
2) ค่าใช้สอย	782,000	70,200	71,200	71,200	70,200	70,200	70,200	70,200	71,200	65,200	56,200	55,500	40,500	782,000
- เงินสมทบประกันสังคม	162,000	14,700	14,700	14,700	14,700	14,700	14,700	14,700	14,700	14,700	14,700	15,000	-	162,000
- เงินสหทบกองทุนสำรองเลี้ยงชีพ	130,000	15,000	15,000	15,000	15,000	15,000	15,000	15,000	15,000	10,000	-	-	-	130,000
- ค่ารับรองและพิธีการ	40,000	3,000	4,000	4,000	3,000	3,000	3,000	3,000	4,000	3,000	4,000	3,000	3,000	40,000
- ค่าใช้จ่ายเดินทางไปปฏิบัติงาน	300,000	25,000	25,000	25,000	25,000	25,000	25,000	25,000	25,000	25,000	25,000	25,000	25,000	300,000
- ค่าใช้จ่ายในการประชุมสำนักบ่มเพาะฯ	150,000	12,500	12,500	12,500	12,500	12,500	12,500	12,500	12,500	12,500	12,500	12,500	12,500	150,000
3) ค่าวัสดุ	100,000	7,000	11,000	10,000	9,000	9,000	12,000	9,000	9,000	9,000	9,000	6,000	-	100,000
- วัสดุสำนักงาน	60,000	5,000	5,000	7,000	5,000	5,000	8,000	5,000	5,000	5,000	5,000	5,000	-	60,000



รายงานแผนการใช้จ่ายงบประมาณ จากงบประมาณเงินรายได้ ประจำปีงบประมาณ พ.ศ. 2565 (รายเดือน)
มหาวิทยาลัยทักษิณ

แผนงาน ผลผลิต กิจกรรม หน่วยงาน รายการ	งบประมาณ จัดสรร	แผนการใช้จ่าย											รวม		
		ต.ค.	พ.ย.	ธ.ค.	ม.ค.	ก.พ.	มี.ค.	เม.ย.	พ.ค.	มิ.ย.	ก.ค.	ส.ค.		ก.ย.	
- วัสดุคอมพิวเตอร์	20,000	1,000	2,000	2,000	2,000	2,000	2,000	2,000	2,000	2,000	2,000	2,000	1,000	-	20,000
- วัสดุไฟฟ้าและวิทยุ	10,000	1,000	2,000	1,000	-	2,000	-	2,000	-	2,000	-	-	-	-	10,000
- วัสดุโฆษณาและเผยแพร่	10,000	-	2,000	-	2,000	-	2,000	-	2,000	-	2,000	-	-	-	10,000
4. ค่าสาธารณูปโภค	53,000	6,800	6,800	6,800	6,800	6,800	6,800	6,800	6,800	5,400	-	-	-	-	53,000
1) ค่าสาธารณูปโภค	53,000	6,800	6,800	6,800	6,800	6,800	6,800	6,800	6,800	5,400	-	-	-	-	53,000
- ค่าใช้บริการโทรศัพท์เคลื่อนที่พร้อมค่าบริการอินเทอร์เน็ต..	53,000	6,800	6,800	6,800	6,800	6,800	6,800	6,800	6,800	5,400	-	-	-	-	53,000
5. ค่าครุภัณฑ์ ที่ดินและสิ่งก่อสร้าง	451,000	50,000	61,000	50,000	50,000	50,000	20,000	-	50,000	50,000	50,000	20,000	-	-	451,000
1) ครุภัณฑ์	351,000	50,000	11,000	50,000	-	50,000	20,000	-	50,000	50,000	50,000	20,000	-	-	351,000
- ครุภัณฑ์ที่มีราคาต่อหน่วยต่ำกว่า 1 ล้าน	351,000	50,000	11,000	50,000	-	50,000	20,000	-	50,000	50,000	50,000	20,000	-	-	351,000
2) ที่ดินและสิ่งก่อสร้าง	100,000	-	50,000	-	50,000	-	-	-	-	-	-	-	-	-	100,000
- ค่าสิ่งก่อสร้างที่มีราคาต่อหน่วยต่ำกว่า 10 ล้านบาท	100,000	-	50,000	-	50,000	-	-	-	-	-	-	-	-	-	100,000
6. เงินอุดหนุน	6,673,400	3,266,700	80,000	30,000	30,000	-	30,000	-	20,000	-	30,000	-	3,186,700	6,673,400	
1) เงินอุดหนุนทั่วไป	6,673,400	3,266,700	80,000	30,000	30,000	-	30,000	-	20,000	-	30,000	-	3,186,700	6,673,400	
- งบสำรองจ่าย	3,186,700	3,186,700	-	-	-	-	-	-	-	-	-	-	-	-	3,186,700
- เงินอุดหนุนมหาวิทยาลัยทักษิณ	3,186,700	-	-	-	-	-	-	-	-	-	-	-	3,186,700	3,186,700	
- ค่าใช้จ่ายสวัสดิการพนักงาน	300,000	80,000	80,000	30,000	30,000	-	30,000	-	20,000	-	30,000	-	-	-	300,000
7. รายจ่ายอื่น	41,148,100	2,326,400	4,106,100	2,154,400	5,905,000	3,143,700	4,428,900	5,077,100	3,836,000	2,861,400	4,621,700	1,530,900	1,156,500	41,148,100	
1) รายจ่ายอื่น	41,148,100	2,326,400	4,106,100	2,154,400	5,905,000	3,143,700	4,428,900	5,077,100	3,836,000	2,861,400	4,621,700	1,530,900	1,156,500	41,148,100	
- โครงการอบรมจัดทำแผนปฏิบัติการ	100,000	-	-	50,000	50,000	-	-	-	-	-	-	-	-	-	100,000
- โครงการอื่น	2,500,000	1,000,000	-	1,000,000	-	500,000	-	-	-	-	-	-	-	-	2,500,000



รายงานแผนการใช้จ่ายงบประมาณ จากงบประมาณเงินรายได้ ประจำปีงบประมาณ พ.ศ. 2565 (รายเดือน)
มหาวิทยาลัยทักษิณ

แผนงาน ผลผลิต กิจกรรม หน่วยงาน รายการ	งบประมาณ จัดสรร	แผนการใช้จ่าย											รวม		
		ต.ค.	พ.ย.	ธ.ค.	ม.ค.	ก.พ.	มี.ค.	เม.ย.	พ.ค.	มิ.ย.	ก.ค.	ส.ค.		ก.ย.	
- โครงการพัฒนาบุคลากร/ capacity Building	180,000	15,000	15,000	15,000	15,000	15,000	15,000	15,000	15,000	15,000	15,000	15,000	15,000	15,000	180,000
- กิจกรรมบ่มเพาะวิสาหกิจ	280,000	20,000	30,000	30,000	30,000	30,000	30,000	30,000	30,000	20,000	20,000	20,000	20,000	-	280,000
- บริหารจัดการกลุ่มภารกิจบ่มเพาะวิสาหกิจ	35,000	3,000	3,000	3,000	3,000	3,000	3,000	3,000	3,000	3,000	3,000	3,000	2,500	2,500	35,000
- โครงการ R2M	170,000	30,000	20,000	10,000	20,000	20,000	20,000	30,000	10,000	10,000	-	-	-	-	170,000
- โครงการ startup thailand league 2021	450,000	-	-	-	-	40,000	100,000	100,000	50,000	50,000	50,000	50,000	10,000	10,000	450,000
- โครงการสร้างผู้ประกอบการ Micropreneur (GSB Micropren..	110,000	5,000	10,000	10,000	10,000	10,000	10,000	10,000	10,000	10,000	10,000	10,000	5,000	110,000	
- แผนงานการพัฒนาระบบนิเวศเพื่อสร้างผู้ประกอบการรุ่นใหม่..	770,000	50,000	50,000	50,000	300,000	50,000	50,000	50,000	50,000	30,000	30,000	30,000	30,000	30,000	770,000
- โครงการส่งเสริมศักยภาพผู้ประกอบการธุรกิจนวัตกรรมรายใ..	640,000	20,000	20,000	20,000	100,000	100,000	100,000	100,000	40,000	40,000	40,000	40,000	20,000	640,000	
- TED FUND Certified incubator	30,000	-	-	-	10,000	-	10,000	-	10,000	-	-	-	-	-	30,000
- การพัฒนาศักยภาพและให้บริการห้องปฏิบัติการแก่ภาคอุตสาหกรรม..	4,500,000	684,000	629,800	342,000	-	-	314,900	1,011,700	-	-	1,011,700	-	505,900	4,500,000	
- ฐานข้อมูลโครงสร้างพื้นฐานภาครัฐด้าน ฐ และ ท (STDB)	15,000	1,200	1,200	1,200	1,200	1,200	1,200	1,200	1,200	1,200	1,200	1,200	1,800	15,000	
- การบริหารจัดการทรัพย์สินทางปัญญา	290,000	10,000	10,000	30,000	40,000	60,000	40,000	40,000	10,000	20,000	10,000	10,000	10,000	290,000	
- บริการออกแบบนวัตกรรม (Innovation Design Center)	80,000	-	20,000	-	10,000	10,000	-	20,000	-	-	-	10,000	10,000	80,000	
- สำนักความร่วมมืออุตสาหกรรม (OIL)	200,000	17,000	17,000	17,000	17,000	17,000	17,000	17,000	17,000	17,000	15,000	15,000	17,000	200,000	
- โปรแกรม ITAP	45,000	3,700	3,800	3,700	3,800	3,700	3,800	3,700	3,800	3,700	3,800	3,700	3,800	45,000	
- แผนงานบ่มเพาะธุรกิจ (STI Business Incubation Platfor..	620,000	30,000	40,000	50,000	50,000	50,000	50,000	60,000	60,000	60,000	70,000	70,000	30,000	620,000	
- แผนงานพัฒนาขีดความสามารถทางเทคโนโลยีและวิจัยของภาคเ..	1,075,000	40,000	35,000	35,000	220,000	50,000	60,000	220,000	60,000	25,000	250,000	40,000	40,000	1,075,000	
- การพัฒนาความสามารถทางเทคโนโลยีของบุคลากรภาคอุตสาหกรรม..	3,800,000	110,000	260,000	200,000	560,000	450,000	550,000	250,000	573,000	100,000	120,000	477,000	150,000	3,800,000	
- แผนงานยกระดับงานวิจัยสู่ภาคอุตสาหกรรม Tech to indust..	3,300,000	137,500	797,500	137,500	137,500	137,500	137,500	797,500	137,500	137,500	137,500	467,500	137,500	3,300,000	
- แผนงานการพัฒนากระบวนการวิจัยของผู้ประกอบการ (P5)	2,720,000	70,000	80,000	70,000	70,000	400,000	400,000	400,000	250,000	400,000	400,000	90,000	90,000	2,720,000	



รายงานแผนการใช้จ่ายงบประมาณ จากงบประมาณเงินรายได้ ประจำปีงบประมาณ พ.ศ. 2565 (รายเดือน)
มหาวิทยาลัยทักษิณ

แผนงาน ผลผลิต กิจกรรม หน่วยงาน รายการ	งบประมาณ จัดสรร	แผนการใช้จ่าย											รวม	
		ต.ค.	พ.ย.	ธ.ค.	ม.ค.	ก.พ.	มี.ค.	เม.ย.	พ.ค.	มิ.ย.	ก.ค.	ส.ค.		ก.ย.
- แผนงานการยกระดับการวิจัยและพัฒนาของผู้ประกอบการด้วย...	900,000	75,000	75,000	75,000	75,000	75,000	75,000	75,000	75,000	75,000	75,000	75,000	75,000	900,000
- แผนบริการให้คำปรึกษา	50,000	5,000	5,000	5,000	5,000	5,000	4,000	3,000	3,000	4,000	4,000	4,000	3,000	50,000
- แผนงานบ่มเพาะนักธุรกิจชุมชน (BCE)	551,100	-	-	-	-	468,400	-	-	-	-	82,700	-	-	551,100
- โครงการหมู่บ้านวิทยาศาสตร์และเทคโนโลยี	527,000	-	-	-	-	447,900	-	-	-	-	79,100	-	-	527,000
- โครงการ Social Innovation Driving unit ปีที่ 3	9,750,000	-	243,800	-	2,437,500	-	2,437,500	-	2,437,500	-	2,193,700	-	-	9,750,000
- โครงการ ออมสินยุวพัฒนารักษ์ถิ่น	900,000	-	100,000	-	100,000	200,000	-	200,000	-	200,000	-	100,000	-	900,000
- แผนงานการส่งเสริมการนำนวัตกรรมไปใช้ประโยชน์ในพื้นที่..	6,560,000	-	1,640,000	-	1,640,000	-	-	1,640,000	-	1,640,000	-	-	-	6,560,000



รายงานแผนการใช้จ่ายงบประมาณ จากงบประมาณเงินรายได้ ประจำปีงบประมาณ พ.ศ. 2565 (รายเดือน)
มหาวิทยาลัยทักษิณ

แผนงาน ผลผลิต กิจกรรม หน่วยงาน รายการ	งบประมาณ จัดสรร	แผนการใช้จ่าย											รวม	
		ต.ค.	พ.ย.	ธ.ค.	ม.ค.	ก.พ.	มี.ค.	เม.ย.	พ.ค.	มิ.ย.	ก.ค.	ส.ค.		ก.ย.
ข.แผนงาน : อนุรักษ์ ส่งเสริมและพัฒนาศาสนา ศิลปะและวัฒนธรรม	900,000	68,700	68,700	88,600	69,100	69,100	73,600	69,100	69,100	72,900	85,100	82,300	83,700	900,000
ผลผลิตที่ 5 : ผลงานทำนุบำรุงศิลปวัฒนธรรม	900,000	68,700	68,700	88,600	69,100	69,100	73,600	69,100	69,100	72,900	85,100	82,300	83,700	900,000
กิจกรรม : ส่งเสริมการทำนุบำรุงศิลปวัฒนธรรม	900,000	68,700	68,700	88,600	69,100	69,100	73,600	69,100	69,100	72,900	85,100	82,300	83,700	900,000
สถาบันทักษิณคดีศึกษา	900,000	68,700	68,700	88,600	69,100	69,100	73,600	69,100	69,100	72,900	85,100	82,300	83,700	900,000
1. ค่าจ้างชั่วคราว	697,800	58,200	58,200	58,200	58,200	58,200	58,200	58,200	58,200	58,200	58,200	58,200	57,600	697,800
1) ค่าจ้างชั่วคราว	697,800	58,200	58,200	58,200	58,200	58,200	58,200	58,200	58,200	58,200	58,200	58,200	57,600	697,800
- ค่าจ้างชั่วคราว	697,800	58,200	58,200	58,200	58,200	58,200	58,200	58,200	58,200	58,200	58,200	58,200	57,600	697,800
2. ค่าตอบแทนใช้สอยและวัสดุ	89,400	5,300	5,300	22,500	5,700	5,700	7,500	5,700	5,700	9,500	6,700	3,900	5,900	89,400
1) ค่าตอบแทน	13,400	1,000	1,000	1,200	1,000	1,000	1,200	1,000	1,000	1,200	2,000	1,000	800	13,400
- ค่าตอบแทนการปฏิบัติงานนอกเวลา	11,400	1,000	1,000	1,000	1,000	1,000	1,000	1,000	1,000	1,000	1,000	1,000	400	11,400
- ค่าตรวจสอบสุขภาพประจำปี	1,000	-	-	-	-	-	-	-	-	-	1,000	-	-	1,000
- ค่าตอบแทนอื่น(ค่าสมนาคุณมีคฤหัสถ์)	1,000	-	-	200	-	-	200	-	-	200	-	-	400	1,000
2) ค่าใช้สอย	63,000	4,000	4,000	19,400	4,400	4,400	4,400	4,400	4,400	4,400	4,400	2,900	1,900	63,000
- ค่าใช้จ่ายในการจัดประชุม	13,000	-	-	13,000	-	-	-	-	-	-	-	-	-	13,000
- ค่ารับรองและพิธีการ	2,000	-	-	200	200	200	200	200	200	200	200	200	200	2,000
- ค่าเช่าทรัพย์สิน	10,000	1,000	1,000	1,000	1,000	1,000	1,000	1,000	1,000	1,000	1,000	-	-	10,000
- เงินสมทบประกันสังคม ในฐานะนายจ้าง	21,000	1,800	1,800	1,800	1,800	1,800	1,800	1,800	1,800	1,800	1,800	1,800	1,200	21,000
- ค่าใช้จ่ายเดินทางไปปฏิบัติงาน	8,000	700	700	700	700	700	700	700	700	700	700	700	300	8,000
- ค่าซ่อมแซมครุภัณฑ์อาคารสถานที่	2,000	-	-	200	200	200	200	200	200	200	200	200	200	2,000
- ค่าซ่อมแซมและค่าบำรุงรักษาระบบไฟฟ้า	2,000	-	-	2,000	-	-	-	-	-	-	-	-	-	2,000



รายงานแผนการใช้จ่ายงบประมาณ จากงบประมาณเงินรายได้ ประจำปีงบประมาณ พ.ศ. 2565 (รายเดือน)
มหาวิทยาลัยทักษิณ

แผนงาน ผลผลิต กิจกรรม หน่วยงาน รายการ	งบประมาณ จัดสรร	แผนการใช้จ่าย												รวม
		ต.ค.	พ.ย.	ธ.ค.	ม.ค.	ก.พ.	มี.ค.	เม.ย.	พ.ค.	มิ.ย.	ก.ค.	ส.ค.	ก.ย.	
- ค่าจ้างเหมาบริการ	5,000	500	500	500	500	500	500	500	500	500	500	-	-	5,000
3) ค่าวัสดุ	13,000	300	300	1,900	300	300	1,900	300	300	3,900	300	-	3,200	13,000
- วัสดุสำนักงาน	3,000	300	300	300	300	300	300	300	300	300	300	-	-	3,000
- วัสดุงานบ้านงานครัว	1,000	-	-	200	-	-	200	-	-	200	-	-	400	1,000
- วัสดุคอมพิวเตอร์	1,000	-	-	200	-	-	200	-	-	200	-	-	400	1,000
- วัสดุก่อสร้าง	1,000	-	-	200	-	-	200	-	-	200	-	-	400	1,000
- วัสดุเชื้อเพลิงและหล่อลื่น	1,000	-	-	200	-	-	200	-	-	200	-	-	400	1,000
- วัสดุไฟฟ้าและวิทยุ	1,000	-	-	200	-	-	200	-	-	200	-	-	400	1,000
- วัสดุการเกษตร	1,000	-	-	200	-	-	200	-	-	200	-	-	400	1,000
- วัสดุวิทยาศาสตร์	1,000	-	-	200	-	-	200	-	-	200	-	-	400	1,000
- วัสดุเครื่องแต่งกาย	2,000	-	-	-	-	-	-	-	-	2,000	-	-	-	2,000
- วัสดุโฆษณาและเผยแพร่	1,000	-	-	200	-	-	200	-	-	200	-	-	400	1,000
3. ค่าสาธารณูปโภค	62,400	5,200	5,200	5,200	5,200	5,200	5,200	5,200	5,200	5,200	5,200	5,200	5,200	62,400
1) ค่าสาธารณูปโภค	62,400	5,200	5,200	5,200	5,200	5,200	5,200	5,200	5,200	5,200	5,200	5,200	5,200	62,400
- ค่าใช้บริการโทรศัพท์เคลื่อนที่พร้อมค่าบริการอินเทอร์เน็ต..	62,400	5,200	5,200	5,200	5,200	5,200	5,200	5,200	5,200	5,200	5,200	5,200	5,200	62,400
4. รายจ่ายอื่น	50,400	-	-	2,700	-	-	2,700	-	-	-	15,000	15,000	15,000	50,400
1) รายจ่ายอื่น	50,400	-	-	2,700	-	-	2,700	-	-	-	15,000	15,000	15,000	50,400
- ค่าใช้จ่ายเพื่อการพัฒนาองค์กร	5,400	-	-	2,700	-	-	2,700	-	-	-	-	-	-	5,400
- งบสำรองจ่าย	45,000	-	-	-	-	-	-	-	-	-	15,000	15,000	15,000	45,000



รายงานแผนการใช้จ่ายงบประมาณ จากงบประมาณเงินรายได้ ประจำปีงบประมาณ พ.ศ. 2565 (รายเดือน)
มหาวิทยาลัยทักษิณ

แผนงาน ผลผลิต กิจกรรม หน่วยงาน รายการ	งบประมาณ จัดสรร	แผนการใช้จ่าย											รวม	
		ต.ค.	พ.ย.	ธ.ค.	ม.ค.	ก.พ.	มี.ค.	เม.ย.	พ.ค.	มิ.ย.	ก.ค.	ส.ค.		ก.ย.
ค.แผนงาน : ส่งเสริมการวิจัยและพัฒนา	5,988,500	5,080,400	62,200	120,100	61,000	103,500	60,000	94,100	58,200	135,100	42,600	105,300	66,000	5,988,500
ผลผลิตที่ 6 : ผลงานวิจัยเพื่อถ่ายทอดเทคโนโลยี	5,988,500	5,080,400	62,200	120,100	61,000	103,500	60,000	94,100	58,200	135,100	42,600	105,300	66,000	5,988,500
กิจกรรม : ดำเนินการวิจัยและถ่ายทอดเทคโนโลยี	5,988,500	5,080,400	62,200	120,100	61,000	103,500	60,000	94,100	58,200	135,100	42,600	105,300	66,000	5,988,500
สถาบันวิจัยและพัฒนา	5,988,500	5,080,400	62,200	120,100	61,000	103,500	60,000	94,100	58,200	135,100	42,600	105,300	66,000	5,988,500
1. ค่าตอบแทนใช้สอยและวัสดุ	286,500	20,900	26,200	36,100	15,000	34,000	14,000	35,100	12,200	35,600	16,600	40,800	-	286,500
1) ค่าตอบแทน	40,500	6,700	-	6,800	-	6,700	-	6,800	-	6,700	-	6,800	-	40,500
- ค่าเบี้ยประชุม	40,500	6,700	-	6,800	-	6,700	-	6,800	-	6,700	-	6,800	-	40,500
2) ค่าใช้สอย	157,800	-	26,200	14,300	15,000	12,300	14,000	13,300	12,200	13,900	16,600	20,000	-	157,800
- ค่าใช้จ่ายเดินทางไปปฏิบัติงาน	147,200	-	25,200	12,300	12,000	12,300	12,000	12,300	12,200	12,300	16,600	20,000	-	147,200
- ค่ารับรองและพิธีการ	10,600	-	1,000	2,000	3,000	-	2,000	1,000	-	1,600	-	-	-	10,600
3) ค่าวัสดุ	88,200	14,200	-	15,000	-	15,000	-	15,000	-	15,000	-	14,000	-	88,200
- วัสดุสำนักงาน	88,200	14,200	-	15,000	-	15,000	-	15,000	-	15,000	-	14,000	-	88,200
2. ค่าสาธารณูปโภค	72,000	6,000	6,000	6,000	6,000	6,000	6,000	6,000	6,000	6,000	6,000	6,000	6,000	72,000
1) ค่าสาธารณูปโภค	72,000	6,000	6,000	6,000	6,000	6,000	6,000	6,000	6,000	6,000	6,000	6,000	6,000	72,000
- ค่าบริการโทรศัพท์เคลื่อนที่และอินเทอร์เน็ต	72,000	6,000	6,000	6,000	6,000	6,000	6,000	6,000	6,000	6,000	6,000	6,000	6,000	72,000
3. เงินอุดหนุน	5,400,000	5,020,000	30,000	45,000	40,000	20,000	40,000	20,000	40,000	40,000	20,000	25,000	60,000	5,400,000
1) เงินอุดหนุนทั่วไป	5,400,000	5,020,000	30,000	45,000	40,000	20,000	40,000	20,000	40,000	40,000	20,000	25,000	60,000	5,400,000
- ค่าจัดทำวารสารปราชิต	200,000	10,000	20,000	15,000	30,000	10,000	10,000	10,000	30,000	10,000	10,000	15,000	30,000	200,000
- เงินอุดหนุนกองทุนวิจัยมหาวิทยาลัยทักษิณ	5,000,000	5,000,000	-	-	-	-	-	-	-	-	-	-	-	5,000,000
- ค่าจัดทำวารสารมหาวิทยาลัยทักษิณ	200,000	10,000	10,000	30,000	10,000	10,000	30,000	10,000	10,000	30,000	10,000	10,000	30,000	200,000



รายงานแผนการใช้จ่ายงบประมาณ จากงบประมาณเงินรายได้ ประจำปีงบประมาณ พ.ศ. 2565 (รายเดือน)
มหาวิทยาลัยทักษิณ

แผนงาน ผลผลิต กิจกรรม หน่วยงาน รายการ	งบประมาณ จัดสรร	แผนการใช้งาน											รวม	
		ต.ค.	พ.ย.	ธ.ค.	ม.ค.	ก.พ.	มี.ค.	เม.ย.	พ.ค.	มิ.ย.	ก.ค.	ส.ค.		ก.ย.
4. รายจ่ายอื่น	230,000	33,500	-	33,000	-	43,500	-	33,000	-	53,500	-	33,500	-	230,000
1) รายจ่ายอื่น	230,000	33,500	-	33,000	-	43,500	-	33,000	-	53,500	-	33,500	-	230,000
- ค่าใช้จ่ายเพื่อการพัฒนาองค์กร	30,000	-	-	-	-	10,000	-	-	-	20,000	-	-	-	30,000
- โครงการอนุรักษ์พันธุกรรมพืชอันเนื่องมาจากพระราชดำริส..	200,000	33,500	-	33,000	-	33,500	-	33,000	-	33,500	-	33,500	-	200,000



Facebook



Line

ฝ่ายแผนงาน สำนักงานมหาวิทยาลัย มหาวิทยาลัยทักษิณ
เลขที่ 140 หมู่ 4 ถนนกาญจนวนิช ตำบลเขารูปช้าง
อำเภอเมือง จังหวัดสงขลา 90000
โทรศัพท์ 0 7431 7600 ต่อ 7800 โทรสาร 0 7432 6265
<http://planning.tsu.ac.th/>