



รายงานการศึกษาข้อมูลนิตินิยม  
ปีการศึกษา 2564  
มหาวิทยาลัยทักษิณ

กลุ่มภารกิจวิจัยสถาบันและสารสนเทศ  
ฝ่ายแผนงาน สำนักงานมหาวิทยาลัย  
สิงหาคม 2564

## คำนำ

ฝ่ายแผนงาน มหาวิทยาลัยทักษิณ ได้จัดทำรายงานการศึกษาข้อมูลนิสิตใหม่เฉพาะนิสิตภาคปกติ ระดับปริญญาตรี ปีการศึกษา 2564 มีวัตถุประสงค์เพื่อให้ทราบถึงสภาพปัจจุบันของนิสิตใหม่ ทั้งข้อมูลทั่วไปเกี่ยวกับนิสิตใหม่ ข้อมูลเกี่ยวกับครอบครัวของนิสิตใหม่ ข้อมูลด้านการศึกษา ด้านสังคม และข้อมูลด้านเศรษฐกิจ เพื่อเป็นประโยชน์ต่อการกำหนดนโยบายในการจัดการศึกษาและการพัฒนาด้านคุณภาพการศึกษาตลอดจนการผลิตบัณฑิต การพัฒนาส่งเสริมนิสิตในด้านต่าง ๆ อาทิ การจัดสรรทุนการศึกษา การพัฒนาด้านหลักสูตร เป็นต้น

กลุ่มภารกิจวิจัยสถาบันและสารสนเทศ ได้รับความร่วมมือจากสำนักคอมพิวเตอร์ในการนำแบบสำรวจระเบียบวัตินิสิตใหม่ลงเว็บไซต์มหาวิทยาลัย ตลอดจนการประมวลผลข้อมูลของแต่ละคำถามในแบบสำรวจ และได้รับความร่วมมืออย่างดีจากงานทะเบียนนิสิตและบริการการศึกษาในการช่วยตรวจสอบข้อมูลเบื้องต้น ทางฝ่ายแผนงานขอขอบพระคุณและหวังเป็นอย่างยิ่งว่าเอกสารรายงานฉบับนี้ คงเป็นประโยชน์แก่ผู้บริหาร คณะ หรือหน่วยงานต่าง ๆ ที่เกี่ยวข้อง หากเอกสารมีข้อบกพร่องประการใด ต้องกราบขออภัยมา ณ ที่นี้ และสามารถส่งข้อเสนอแนะมายังฝ่ายแผนงาน เพื่อจะได้แก้ไขและปรับปรุงในการจัดทำเอกสารในครั้งต่อไป

กลุ่มภารกิจวิจัยสถาบันและสารสนเทศ  
ฝ่ายแผนงาน สำนักงานมหาวิทยาลัย  
มหาวิทยาลัยทักษิณ

## สารบัญ

เรื่อง	หน้า
คำนำ	(ก)
บทที่ 1 บทนำ	1
1.1 วัตถุประสงค์	1
1.2 ขอบเขตของการศึกษา	1
1.3 ประโยชน์ที่คาดว่าจะได้รับ	2
1.4 คำนิยาม	2
บทที่ 2 เอกสารที่เกี่ยวข้อง	5
2.1 ประเภทการรับนิสิต	5
2.2 คุณสมบัติผู้สมัคร	6
2.3 จำนวนรับนิสิต	17
2.4 จำนวนหลักสูตรและสาขาวิชา	21
บทที่ 3 วิธีดำเนินการศึกษาค้นคว้า	23
3.1 กลุ่มประชากร	23
3.2 การเก็บรวบรวมข้อมูล	23
3.3 เครื่องมือที่ใช้ในการศึกษา	23
3.4 การวิเคราะห์ข้อมูล	23
3.5 สถิติที่ใช้ในการวิจัย	23
บทที่ 4 ผลการวิเคราะห์ข้อมูล	24
บทที่ 5 สรุปอภิปรายผลและข้อเสนอแนะ	64
ภาคผนวก 1	67
ภาคผนวก 2	184

## สารบัญแผนภูมิ

		หน้า
แผนภูมิที่ 1	แสดงร้อยละนิสิตใหม่ จำแนกตามเพศ ปีการศึกษา 2564	25
แผนภูมิที่ 2	แสดงจำนวนนิสิตใหม่ จำแนกตามเพศ และปีการศึกษา	26
แผนภูมิที่ 3	แสดงร้อยละนิสิตใหม่ จำแนกตามเพศ และกลุ่มสาขาวิชา ปีการศึกษา 2564	26
แผนภูมิที่ 4	แสดงร้อยละนิสิตใหม่ จำแนกตามเพศ และคณะ ปีการศึกษา 2564	27
แผนภูมิที่ 5	แสดงร้อยละนิสิตใหม่ จำแนกตามอายุ ปีการศึกษา 2564	27
แผนภูมิที่ 6	แสดงจำนวนนิสิตใหม่ จำแนกตามอายุ และกลุ่มสาขาวิชา ปีการศึกษา 2564	28
แผนภูมิที่ 7	แสดงจำนวนนิสิตใหม่ จำแนกตามอายุ และคณะ ปีการศึกษา 2564	28
แผนภูมิที่ 8	แสดงร้อยละนิสิตใหม่ จำแนกตามกรุ๊ปเลือด ปีการศึกษา 2564	29
แผนภูมิที่ 9	แสดงจำนวนนิสิตใหม่ จำแนกตามกรุ๊ปเลือดและสาขาวิชา ปีการศึกษา 2564	29
แผนภูมิที่ 10	แสดงร้อยละนิสิตใหม่ จำแนกตามกรุ๊ปเลือด และคณะ ปีการศึกษา 2564	30
แผนภูมิที่ 11	แสดงร้อยละนิสิตใหม่ จำแนกตามศาสนา ปีการศึกษา 2564	31
แผนภูมิที่ 12	แสดงจำนวนนิสิตใหม่ จำแนกตามศาสนา และปีการศึกษา	31
แผนภูมิที่ 13	แสดงร้อยละนิสิตใหม่ จำแนกตามศาสนา และกลุ่มสาขาวิชา ปีการศึกษา 2564	32
แผนภูมิที่ 14	แสดงร้อยละนิสิตใหม่ จำแนกตามศาสนา และคณะ ปีการศึกษา 2564	32
แผนภูมิที่ 15	แสดงร้อยละนิสิตใหม่ จำแนกตามสถานภาพการสมรส และปีการศึกษา	33
แผนภูมิที่ 16	แสดงร้อยละนิสิตใหม่ จำแนกตามสถานภาพการสมรส และกลุ่มสาขาวิชา ปีการศึกษา 2564	33
แผนภูมิที่ 17	แสดงร้อยละนิสิตใหม่ จำแนกตามสถานภาพการสมรส และคณะ ปีการศึกษา 2564	34
แผนภูมิที่ 18	แสดงร้อยละนิสิตใหม่ จำแนกตามภูมิลำเนา 3 จังหวัดชายแดนใต้ของนิสิต ปีการศึกษา 2564	34
แผนภูมิที่ 19	แสดงร้อยละนิสิตใหม่ จำแนกตามภูมิลำเนา 3 จังหวัดชายแดนใต้	35

## สารบัญแผนภูมิ (ต่อ)

		หน้า
แผนภูมิที่ 20	แสดงร้อยละนิสิตใหม่ จำแนกตามภูมิลำเนา 5 จังหวัดชายแดนใต้ของนิสิต ปีการศึกษา 2564	35
แผนภูมิที่ 21	แสดงร้อยละนิสิตใหม่ จำแนกตามภูมิลำเนา 5 จังหวัดชายแดนใต้ และกลุ่มสาขาวิชา ปีการศึกษา 2564	36
แผนภูมิที่ 22	แสดงร้อยละนิสิตใหม่ จำแนกตามภาคที่เกิดของนิสิต ปีการศึกษา 2564	36
แผนภูมิที่ 23	แสดงร้อยละนิสิตใหม่ จำแนกตามภาคที่เกิดของนิสิต และกลุ่มสาขาวิชา ปีการศึกษา 2564	37
แผนภูมิที่ 24	แสดงร้อยละนิสิตใหม่ จำแนกตามภาคที่อยู่ปัจจุบันของนิสิต ปีการศึกษา 2564	38
แผนภูมิที่ 25	แสดงร้อยละนิสิตใหม่ จำแนกตามภาคที่อยู่ปัจจุบันของนิสิต และกลุ่ม สาขาวิชา ปีการศึกษา 2564	38
แผนภูมิที่ 26	แสดงร้อยละนิสิตใหม่ จำแนกตามการอยู่อาศัยของนิสิตขณะศึกษา ปีการศึกษา 2564	39
แผนภูมิที่ 27	แสดงจำนวนนิสิตใหม่ จำแนกตามการอยู่อาศัยของนิสิตขณะศึกษา และปีการศึกษา 2564	40
แผนภูมิที่ 28	แสดงร้อยละนิสิตใหม่ จำแนกตามระดับการศึกษาก่อนเข้า มหาวิทยาลัยทักษิณ ปีการศึกษา 2564	41
แผนภูมิที่ 29	แสดงร้อยละนิสิตใหม่ จำแนกตามระดับการศึกษาก่อนเข้า มหาวิทยาลัยทักษิณ และกลุ่มสาขาวิชา ปีการศึกษา 2564	41
แผนภูมิที่ 30	แสดงร้อยละนิสิตใหม่ จำแนกตามภาคที่สำเร็จการศึกษา ปีการศึกษา 2564	42
แผนภูมิที่ 31	แสดงร้อยละนิสิตใหม่ จำแนกตามภาคที่สำเร็จการศึกษา และกลุ่มสาขาวิชา ปีการศึกษา 2564	43
แผนภูมิที่ 32	แสดงร้อยละนิสิตใหม่ จำแนกตามเกรดเฉลี่ย ปีการศึกษา 2564	43
แผนภูมิที่ 33	แสดงจำนวนนิสิตใหม่ จำแนกตามเกรดเฉลี่ยและปีการศึกษา	44
แผนภูมิที่ 34	แสดงร้อยละนิสิตใหม่ จำแนกตามเกรดเฉลี่ยและกลุ่มสาขาวิชา ปีการศึกษา 2564	44
แผนภูมิที่ 35	แสดงร้อยละนิสิตใหม่ จำแนกตามแหล่งทุนอุดหนุนการศึกษา ปีการศึกษา 2564	45

## สารบัญแผนภูมิ (ต่อ)

		หน้า
แผนภูมิที่ 36	แสดงจำนวนนิสิตใหม่ จำแนกตามแหล่งทุนอุดหนุนการศึกษา และปีการศึกษา 2564	46
แผนภูมิที่ 37	แสดงร้อยละนิสิตใหม่ จำแนกตามแหล่งทุนอุดหนุนการศึกษา และกลุ่มสาขาวิชา ปีการศึกษา 2564	46
แผนภูมิที่ 38	แสดงร้อยละนิสิตใหม่ จำแนกตามสถานภาพการสมรสของบิดามารดา ปีการศึกษา 2564	47
แผนภูมิที่ 39	แสดงร้อยละนิสิตใหม่ จำแนกตามสถานภาพการสมรสของบิดามารดา และกลุ่มสาขาวิชา ปีการศึกษา 2564	48
แผนภูมิที่ 40	แสดงร้อยละนิสิตใหม่ จำแนกตามภูมิลำเนา 3 จังหวัดชายแดนใต้ของบิดา ปีการศึกษา 2564	48
แผนภูมิที่ 41	แสดงร้อยละนิสิตใหม่ จำแนกตามภูมิลำเนา 3 จังหวัดชายแดนใต้ของบิดา และกลุ่มสาขาวิชา ปีการศึกษา 2564	49
แผนภูมิที่ 42	แสดงร้อยละนิสิตใหม่ จำแนกตามภูมิลำเนา 5 จังหวัดชายแดนใต้ของบิดา ปีการศึกษา 2564	49
แผนภูมิที่ 43	แสดงร้อยละนิสิตใหม่ จำแนกตามภูมิลำเนา 5 จังหวัดชายแดนใต้ของบิดา และกลุ่มสาขาวิชา ปีการศึกษา 2564	50
แผนภูมิที่ 44	แสดงร้อยละนิสิตใหม่ จำแนกตามภูมิลำเนาเดิมของบิดา ปีการศึกษา 2564	50
แผนภูมิที่ 45	แสดงร้อยละนิสิตใหม่ จำแนกตามภูมิลำเนาเดิมของบิดา และกลุ่มสาขาวิชา ปีการศึกษา 2564	51
แผนภูมิที่ 46	แสดงร้อยละนิสิตใหม่ จำแนกตามวุฒิการศึกษาสูงสุดของบิดา ปีการศึกษา 2564	52
แผนภูมิที่ 47	แสดงร้อยละนิสิตใหม่ จำแนกตามวุฒิการศึกษาสูงสุดของบิดา และกลุ่มสาขาวิชา ปีการศึกษา 2564	52
แผนภูมิที่ 48	แสดงร้อยละนิสิตใหม่ จำแนกตามอาชีพหลักของบิดา ปีการศึกษา 2564	53
แผนภูมิที่ 49	แสดงร้อยละนิสิตใหม่ จำแนกตามอาชีพหลักของบิดา และกลุ่มสาขาวิชา ปีการศึกษา 2564	54
แผนภูมิที่ 50	แสดงร้อยละนิสิตใหม่ จำแนกตามรายได้เฉลี่ยต่อปีของบิดา ปีการศึกษา 2564	55

## สารบัญแผนภูมิ (ต่อ)

		หน้า
แผนภูมิที่ 51	แสดงร้อยละนิสิตใหม่ จำแนกตามรายได้เฉลี่ยต่อปีของบิดา และกลุ่มสาขาวิชา ปีการศึกษา 2564	55
แผนภูมิที่ 52	แสดงร้อยละนิสิตใหม่ จำแนกตามภูมิลำเนา 3 จังหวัดชายแดนใต้ของมารดา ปีการศึกษา 2564	56
แผนภูมิที่ 53	แสดงร้อยละนิสิตใหม่ จำแนกตามภูมิลำเนา 3 จังหวัดชายแดนใต้ของมารดา และกลุ่มสาขาวิชา ปีการศึกษา 2564	57
แผนภูมิที่ 54	แสดงร้อยละนิสิตใหม่ จำแนกตามภูมิลำเนา 5 จังหวัดชายแดนใต้ของมารดา ปีการศึกษา 2564	57
แผนภูมิที่ 55	แสดงร้อยละนิสิตใหม่ จำแนกตามภูมิลำเนา 5 จังหวัดชายแดนใต้ของมารดา และกลุ่มสาขาวิชา ปีการศึกษา 2564	58
แผนภูมิที่ 56	แสดงร้อยละนิสิตใหม่ จำแนกตามภูมิลำเนาเดิมของมารดา ปีการศึกษา 2564	58
แผนภูมิที่ 57	แสดงร้อยละนิสิตใหม่ จำแนกตามภูมิลำเนาเดิมของมารดา และกลุ่มสาขาวิชา ปีการศึกษา 2564	59
แผนภูมิที่ 58	แสดงร้อยละนิสิตใหม่ จำแนกตามวุฒิการศึกษาสูงสุดของมารดา ปีการศึกษา 2564	60
แผนภูมิที่ 59	แสดงร้อยละนิสิตใหม่ จำแนกตามวุฒิการศึกษาสูงสุดของมารดา และกลุ่มสาขาวิชา ปีการศึกษา 2564	60
แผนภูมิที่ 60	แสดงร้อยละนิสิตใหม่ จำแนกตามอาชีพหลักของมารดา ปีการศึกษา 2564	61
แผนภูมิที่ 61	แสดงร้อยละนิสิตใหม่ จำแนกตามอาชีพหลักของมารดา และกลุ่มสาขาวิชา ปีการศึกษา 2564	62
แผนภูมิที่ 62	แสดงร้อยละนิสิตใหม่ จำแนกตามรายได้เฉลี่ยต่อปีของมารดา ปีการศึกษา 2564	62
แผนภูมิที่ 63	แสดงร้อยละนิสิตใหม่ จำแนกตามรายได้เฉลี่ยต่อปีของมารดา และกลุ่มสาขาวิชา ปีการศึกษา 2564	63

## สารบัญตาราง

		หน้า
ตารางที่ 1	แสดงรายละเอียดการรับนิตินิตแยกตามระดับ ประเภท/โครงการ/วิธี ปีการศึกษา 2564	5
ตารางที่ 2	แสดงจำนวนการรับนิตินิตระดับปริญญาตรี จำแนกตามวิทยาเขต และคณะ ปีการศึกษา 2564	17
ตารางที่ 3	แสดงจำนวนหลักสูตรและสาขาที่เปิดสอน ระดับปริญญาตรี ภาคปกติ ปีการศึกษา 2564	21
ตารางที่ 4	แสดงจำนวนนิตินิตใหม่ จำแนกตามเพศและประเภทการรับเข้า ระดับปริญญาตรี ประจำปีการศึกษา 2564	71
ตารางที่ 5	แสดงจำนวนนิตินิตใหม่ทั้งหมดที่มีรายงานตัว จำแนกตามเขตการศึกษา คณะ วิชาเอก และเพศ ประจำปีการศึกษา 2564	72
ตารางที่ 6	แสดงจำนวนและร้อยละของนิตินิตใหม่ จำแนกตามเขตการศึกษา คณะ วิชาเอก และหลักสูตร ประจำปีการศึกษา 2564	76
ตารางที่ 7	แสดงจำนวนและร้อยละของนิตินิตใหม่ จำแนกตามเขตการศึกษา คณะ เพศ และอายุของนิตินิต ปีการศึกษา 2564	79
ตารางที่ 8	แสดงจำนวนและร้อยละของนิตินิตใหม่ จำแนกตามเขตการศึกษา คณะ วิชาเอก และหมู่โลหิต ปีการศึกษา 2564	83
ตารางที่ 9	แสดงจำนวนและร้อยละของนิตินิตใหม่ จำแนกตามเขตการศึกษา คณะ วิชาเอก สัญชาติ และเชื้อชาติ ปีการศึกษา 2564	87
ตารางที่ 10	แสดงจำนวนและร้อยละของนิตินิตใหม่ จำแนกตามเขตการศึกษา คณะ วิชาเอก ศาสนา และสถานภาพ ปีการศึกษา 2564	91
ตารางที่ 11	แสดงจำนวนและร้อยละของนิตินิตใหม่ จำแนกตามเขตการศึกษา คณะ วิชาเอก และภูมิลำเนา 3 จังหวัดชายแดนใต้ของนิตินิต ปีการศึกษา 2564	95
ตารางที่ 12	แสดงจำนวนและร้อยละของนิตินิตใหม่ จำแนกตามเขตการศึกษา คณะ วิชาเอก และภูมิลำเนา 5 จังหวัดชายแดนใต้ของนิตินิต ปีการศึกษา 2564	99
ตารางที่ 13	แสดงจำนวนและร้อยละของนิตินิตใหม่ จำแนกตามเขตการศึกษา คณะ วิชาเอก และภาคที่เกิดของนิตินิต ประจำปีการศึกษา 2564	103
ตารางที่ 14	แสดงจำนวนและร้อยละของนิตินิตใหม่ จำแนกตามเขตการศึกษา คณะ วิชาเอก และภาคที่อยู่ปัจจุบันของนิตินิต ประจำปีการศึกษา 2564	107



## สารบัญตาราง (ต่อ)

		หน้า
ตารางที่ 15	แสดงจำนวนและร้อยละของนิสิตใหม่ จำแนกตามคณะ วิชาเอก และกิจกรรมที่เคยปฏิบัติมาก่อนเข้าศึกษา ประจำปีการศึกษา 2564	111
ตารางที่ 16	แสดงจำนวนและร้อยละของนิสิตใหม่ จำแนกตามกลุ่มสาขาวิชา คณะ และระดับการศึกษาก่อนเข้ามหาวิทยาลัย ปีการศึกษา 2564	115
ตารางที่ 17	แสดงจำนวนและร้อยละของนิสิตใหม่ จำแนกตามกลุ่มสาขาวิชา คณะ และภาคที่สำเร็จการศึกษา ปีการศึกษา 2564	119
ตารางที่ 18	แสดงจำนวนและร้อยละของนิสิตใหม่ จำแนกตามกลุ่มสาขาวิชา คณะ และเกรดเฉลี่ย ปีการศึกษา 2564	123
ตารางที่ 19	แสดงจำนวนและร้อยละของนิสิตใหม่ จำแนกตามคณะ วิชาเอก และการได้รับอุปการะด้านการเงิน ประจำปีการศึกษา 2564	127
ตารางที่ 20	แสดงจำนวนและร้อยละของนิสิตใหม่ จำแนกตามคณะ วิชาเอก และสถานภาพการสมรสของบิดามารดา ประจำปีการศึกษา 2564	131
ตารางที่ 21	แสดงจำนวนและร้อยละของนิสิตใหม่ จำแนกตามเขตการศึกษา คณะ วิชาเอก และภูมิลำเนา 3 จังหวัดชายแดนใต้ของบิดา ปีการศึกษา 2564	135
ตารางที่ 22	แสดงจำนวนและร้อยละของนิสิตใหม่ จำแนกตามเขตการศึกษา คณะ วิชาเอก และภูมิลำเนา 5 จังหวัดชายแดนใต้ของบิดา ปีการศึกษา 2564	139
ตารางที่ 23	แสดงจำนวนและร้อยละของนิสิตใหม่ จำแนกตามคณะ วิชาเอก และภูมิลำเนาของบิดา ประจำปีการศึกษา 2564	143
ตารางที่ 24	แสดงจำนวนและร้อยละของนิสิตใหม่ จำแนกตามคณะ วิชาเอก และวุฒิการศึกษาสูงสุดของบิดานิสิตใหม่ ประจำปีการศึกษา 2564	147
ตารางที่ 25	แสดงจำนวนและร้อยละของนิสิตใหม่ จำแนกตามคณะ วิชาเอกและ อาชีพหลักของบิดา ประจำปีการศึกษา 2564	151
ตารางที่ 26	แสดงจำนวนและร้อยละของนิสิตใหม่ จำแนกตามคณะ วิชาเอก และรายได้เฉลี่ยต่อปีของบิดา ประจำปีการศึกษา 2564	155
ตารางที่ 27	แสดงจำนวนและร้อยละของนิสิตใหม่ จำแนกตามเขตการศึกษา คณะ วิชาเอก และภูมิลำเนา 3 จังหวัดชายแดนใต้ของบิดา ปีการศึกษา 2564	159
ตารางที่ 28	แสดงจำนวนและร้อยละของนิสิตใหม่ จำแนกตามเขตการศึกษา คณะ วิชาเอก และภูมิลำเนา 5 จังหวัดชายแดนใต้ของบิดา ปีการศึกษา 2564	163

## สารบัญตาราง (ต่อ)

		หน้า
ตารางที่ 29	แสดงจำนวนและร้อยละของนิสิตใหม่ จำแนกตามคณะ วิชาเอก และภูมิภาคของมารดา ประจำปีการศึกษา 2564	167
ตารางที่ 30	แสดงจำนวนและร้อยละของนิสิตใหม่ จำแนกตามคณะ วิชาเอก และวุฒิสูงสุดของมารดา ประจำปีการศึกษา 2564	171
ตารางที่ 31	แสดงจำนวนและร้อยละของนิสิตใหม่ จำแนกตามคณะ วิชาเอก และอาชีพหลักของมารดา ประจำปีการศึกษา 2564	175
ตารางที่ 32	แสดงจำนวนและร้อยละของนิสิตใหม่ จำแนกตามคณะ วิชาเอก และรายได้เฉลี่ยต่อปีของมารดา ประจำปีการศึกษา 2564	179

\*\*\*\*\*

## บทที่ 1

### บทนำ

มหาวิทยาลัยทักษิณ เป็นมหาวิทยาลัยในกำกับของรัฐ ตั้งแต่วันที่ 5 กุมภาพันธ์ 2551 มีสถานภาพเป็นหน่วยงานของรัฐเป็นนิติบุคคลและอยู่ภายใต้การกำกับดูแลของรัฐมนตรีว่าการกระทรวง การอุดมศึกษา วิทยาศาสตร์ วิจัยและนวัตกรรม เป็นสถาบันการศึกษาระดับอุดมศึกษา มีหน้าที่หลักคือ การพัฒนากำลังคนให้มีคุณภาพตามความต้องการของตลาดแรงงานนั้น มหาวิทยาลัยควรได้ทราบถึง ข้อมูลพื้นฐานด้านต่าง ๆ เกี่ยวกับนิสิตใหม่ อาทิ ประวัติส่วนตัว ประวัติด้านการศึกษา ประวัติด้าน ครอบครัวและข้อมูลของผู้ให้การอุปการะค่าใช้จ่ายด้านการศึกษา เพื่อก่อให้เกิดประโยชน์ในการปรับปรุง นโยบายการรับนิสิตและเป็นการกระจายโอกาสทางการศึกษาหรือความเสมอภาคทางการศึกษา ในส่วนภูมิภาค

ปีการศึกษา 2564 มหาวิทยาลัยทักษิณมีนิสิตใหม่ทั้งหมด จำนวน 4,316 คน จำแนกเป็นระดับ ปริญญาตรี จำนวน 3,826 คน ระดับปริญญาตรี หลักสูตรเทียบ 4 ปี จำนวน 303 คน ระดับปริญญาโท จำนวน 172 คน และระดับปริญญาเอก จำนวน 15 คน

การรวบรวมข้อมูลนิสิตใหม่ด้านต่าง ๆ เป็นการดำเนินการเพื่อประโยชน์ต่อการวางแผนพัฒนา ทางวิชาการ การบริการทางวิชาการ การจัดสวัสดิการด้านทุนการศึกษา การจัดกิจกรรมเสริมหลักสูตร และยังเป็นประโยชน์ต่อผู้บริหารสำหรับสนับสนุนการตัดสินใจ และผู้ที่เกี่ยวข้อง ในด้านการจัดการเรียน การสอน อันนำไปสู่การวางแผนด้านการจัดการศึกษา เพื่อมหาวิทยาลัยจะได้ผลิตบัณฑิตที่มีคุณภาพเป็นที่ ต้องการของตลาดแรงงานรับใช้ประเทศชาติในด้านต่าง ๆ ต่อไป

#### 1.1 วัตถุประสงค์

เพื่อศึกษาภูมิหลังในด้านต่าง ๆ ของนิสิตใหม่ ประกอบด้วยสถานภาพทั่วไป สถานภาพด้าน การศึกษาและสถานภาพที่เกี่ยวกับครอบครัวของนิสิตใหม่

#### 1.2 ขอบเขตของการศึกษา

ศึกษาเฉพาะนิสิตระดับปริญญาตรี ภาคปกติ (ยกเว้นหลักสูตรเทียบ 4 ปี) ที่รับเข้าใหม่ ประจำปี การศึกษา 2564 ของมหาวิทยาลัยทักษิณ โดยมีนิสิตระดับปริญญาตรี ภาคปกติ ณ วันรายงานตัว จำนวน 3,561 คน จำแนกเป็นนิสิตเพศชาย จำนวน 1,121 คน และนิสิตเพศหญิง จำนวน 2,440 คน

### 1.3 ประโยชน์ที่คาดว่าจะได้รับ

1. สามารถใช้เป็นข้อมูลพื้นฐานสำหรับงานคลังข้อมูลของมหาวิทยาลัย
2. สามารถใช้เป็นประโยชน์ต่อการวางแผนทางด้านการจัดการศึกษา การจัดการเรียนการสอน การจัดกิจกรรมเสริมหลักสูตร การบริหารจัดการ การแนะแนวและการจัดสวัสดิการต่าง ๆ รวมทั้งด้านทุนการศึกษา
3. สามารถใช้เป็นประโยชน์ในการพัฒนาหลักสูตรหรือพัฒนากิจกรรมด้านต่าง ๆ ให้มีความเหมาะสมมากขึ้น

### 1.4 คำนิยาม

1. นิสิตใหม่ระดับปริญญาตรี หมายถึง นิสิตที่ผ่านการสอบคัดเลือกและลงทะเบียนเข้าศึกษาครั้งแรกในปีการศึกษา 2564 ภาคปกติ แบ่งตามประเภทการสอบคัดเลือกดังนี้

1.1 การรับนิสิตระดับปริญญาตรี ชั้นปีที่ 1 ระบบกลาง (Admission) หมายถึง นิสิตที่สอบผ่านการคัดเลือกของโครงการระบบกลางการรับนิสิต

1.2 การรับนิสิตระดับปริญญาตรี ชั้นปีที่ 1 ประเภทรับตรง วิธีทั่วไป หมายถึง นักเรียนมัธยมศึกษาปีที่ 6 สายสามัญที่มีคะแนน GAT/PAT ครั้งที่ 1/2564 ครบตามเกณฑ์ของแต่ละสาขาวิชาของมหาวิทยาลัยที่กำหนด

1.3 การรับนิสิตระดับปริญญาตรี ชั้นปีที่ 1 ประเภทรับตรง วิธีพิเศษ หมายถึง นักเรียนมัธยมศึกษาปีที่ 6 สายสามัญ ที่มีคะแนนสอบข้อเขียนของมหาวิทยาลัยที่กำหนด ครบตามเกณฑ์ของแต่ละสาขาวิชาที่กำหนด

1.4 การรับนิสิตระดับปริญญาตรี ชั้นปีที่ 1 วิธีพิเศษ คณะวิทยาการสุขภาพและการกีฬา

1.5 การรับนิสิตระดับปริญญาตรี ชั้นปีที่ 1 โครงการเพชรศิลป์ทางด้านดุริยางคศาสตร์สากล ดุริยางคศาสตร์ไทย ศิลปะการแสดง ทัศนศิลป์ และศิลปะการออกแบบ

1.6 การรับนิสิตระดับปริญญาตรี ชั้นปีที่ 1 โครงการความสามารถพิเศษทางด้านกีฬา

1.7 การรับนิสิตระดับปริญญาตรี ชั้นปีที่ 1 โครงการส่งเสริมนักเรียนคุณธรรม จริยธรรม และประพฤติตนเป็นประโยชน์แก่สังคม

1.8 การรับนิสิตระดับปริญญาตรี ชั้นปีที่ 1 โควตาโรงเรียนป่าพะยอมวิทยาคม

1.9 การรับนิสิตระดับปริญญาตรี ชั้นปีที่ 1 โควตาเขตพื้นที่การศึกษาต่างภูมิภาค

1.10 การรับนิสิตระดับปริญญาตรี ชั้นปีที่ 1 คณะนิติศาสตร์ วิทยาเขตพัทลุง โดยวิธีพิเศษ

1.11 การรับนิสิตระดับปริญญาตรี ชั้นปีที่ 1 วิธีพิเศษ ผู้มีความสามารถพิเศษด้านวิทยาศาสตร์และคณิตศาสตร์

1.12 การรับนิสิตระดับปริญญาตรี ชั้นปีที่ 1 ผู้มีความสามารถพิเศษ เข้าเรียนเป็นกรณีพิเศษ (โครงการเชิญเรียน)

1.13 การรับนิสิตระดับปริญญาตรี ชั้นปีที่ 1 โครงการผลิตบัณฑิตด้านวิทยาศาสตร์และเทคโนโลยีการเกษตรและอุตสาหกรรมการเกษตร

1.14 การรับนิสิตระดับปริญญาตรี ชั้นปีที่ 1 โควตาแพทย์แผนไทย 1 คน 1 จังหวัด ใน 14 จังหวัดภาคใต้

1.15 การรับนิสิตระดับปริญญาตรี ชั้นปีที่ 1 โครงการบุตรหลาน อสม. เขตพื้นที่ 14 จังหวัดภาคใต้

1.16 การรับนิสิตระดับปริญญาตรี ชั้นปีที่ 1 วิทยาเขตพัทลุง วิธีพิเศษ

1.17 การรับนิสิตระดับปริญญาตรี ชั้นปีที่ 1 คณะมนุษยศาสตร์และสังคมศาสตร์ วิธีพิเศษ

2. สาขาวิชา หมายถึง สาขาวิชาที่เปิดรับนิสิตในปีการศึกษา 2564

3. คุณลักษณะทั่วไป หมายถึง ข้อมูลประวัติส่วนตัวตามสถานภาพต่าง ๆ ของนิสิต

4. ขอบเขตของภูมิภาค ครอบคลุมจังหวัดต่าง ๆ ดังนี้

4.1 กรุงเทพมหานคร

4.2 ภาคเหนือ ประกอบด้วย 9 จังหวัด ได้แก่ แม่ฮ่องสอน เชียงใหม่ เชียงราย แพร่ น่าน ลำพูน ลำปาง อุตรดิตถ์ พะเยา

4.3 ภาคกลาง ประกอบไปด้วย 21 จังหวัด ได้แก่ นนทบุรี ปทุมธานี สิงห์บุรี ลพบุรี พระนครศรีอยุธยา อ่างทอง สระบุรี ชัยนาท อุทัยธานี สุโขทัย พิษณุโลก เพชรบูรณ์ กำแพงเพชร พิจิตร นครสวรรค์ นครนายก นครปฐม สมุทรปราการ สมุทรสงคราม สมุทรสาคร สุพรรณบุรี

4.4. ภาคตะวันออกเฉียงเหนือ ประกอบไปด้วย 20 จังหวัด ได้แก่ กาฬสินธุ์ ขอนแก่น ชัยภูมิ นครพนม นครราชสีมา บุรีรัมย์ มหาสารคาม ยโสธร ร้อยเอ็ด เลย ศรีสะเกษ สกลนคร สุรินทร์ หนองคาย มุกดาหาร อุบลราชธานี อุตรธานี หนองบัวลำภู อำนาจเจริญ บึงกาฬ

4.5 ภาคตะวันออก ประกอบไปด้วย 7 จังหวัด ได้แก่ จันทบุรี ฉะเชิงเทรา ชลบุรี ตราด ปราจีนบุรี ระยอง สระแก้ว

4.6 ภาคตะวันตก ประกอบไปด้วย 5 จังหวัด ได้แก่ กาญจนบุรี ประจวบคีรีขันธ์ เพชรบุรี ราชบุรี ตาก

4.7 ภาคใต้ ประกอบไปด้วย 14 จังหวัด ได้แก่ กระบี่ ชุมพร นครศรีธรรมราช ตรัง นราธิวาส ปัตตานี พังงา พัทลุง ภูเก็ต ระนอง สงขลา สตูล สุราษฎร์ธานี ยะลา

## 5. อักษรย่อ

มน.	=	คณะมนุษยศาสตร์และสังคมศาสตร์
ศษ.	=	คณะศึกษาศาสตร์
ศป.	=	คณะศิลปกรรมศาสตร์
ศศ.	=	คณะเศรษฐศาสตร์และบริหารธุรกิจ
นต.	=	คณะนิติศาสตร์
U-MDC	=	วิทยาลัยการจัดการเพื่อการพัฒนา
วท.	=	คณะวิทยาศาสตร์
ทช.	=	คณะเทคโนโลยีและการพัฒนาชุมชน
วส.	=	คณะวิทยาการสุขภาพและการกีฬา
วศ.	=	คณะวิศวกรรมศาสตร์
พย.	=	คณะพยาบาลศาสตร์
อก.	=	คณะอุตสาหกรรมเกษตรและชีวภาพ

## บทที่ 2

### เอกสารที่เกี่ยวข้อง

เอกสารที่เกี่ยวข้องกับรายงานการศึกษาข้อมูลนิสิตใหม่ ปีการศึกษา 2564 จะได้กล่าวถึงประเภทการรับนิสิต คุณสมบัติของผู้สมัครในแต่ละสาขาวิชา จำนวนรับนิสิต จำนวนหลักสูตรและสาขาวิชาที่เปิดสอน ดังต่อไปนี้

#### 2.1 ประเภทการรับนิสิต

**ตารางที่ 1** แสดงรายละเอียดการรับนิสิตจำแนกตามระดับ ประเภท/โครงการ/วิธี

ระดับ	ประเภท/โครงการ	วิธี	จำนวนครั้ง	หมายเหตุ
ปริญญาตรี ชั้นปีที่ 1 ภาคปกติและภาคสมทบ	ระบบกลาง (Admission)	ทั่วไป	1	12 หลักสูตร รวม 54 สาขาวิชา
	รับตรง	ทั่วไป	3	2 หลักสูตร รวม 54 สาขาวิชา
	รับตรง	พิเศษ	1	12 หลักสูตร รวม 54 สาขาวิชา
	- โควตาโรงเรียนใน 14 จังหวัดภาคใต้	พิเศษ	1	12 หลักสูตร รวม 54 สาขาวิชา
	- โครงการส่งเสริมนักเรียนคุณธรรม จริยธรรม และประพฤติตนเป็นประโยชน์แก่สังคม	พิเศษ	1	
	- โควตาผู้มีความสามารถพิเศษทางด้านวิชาการ	พิเศษ	1	7 หลักสูตร รวม 32 สาขาวิชา
	- โครงการความสามารถพิเศษทางด้านกีฬา	พิเศษ	1	5 หลักสูตร รวม 7 สาขาวิชา
	- โครงการรับตรง ม.ทักษิณ	พิเศษ	1	12 หลักสูตร รวม 54 สาขาวิชา
	- โควตาโรงเรียนป่าพะยอมพิทยาคม	พิเศษ	1	6 หลักสูตร รวม 25 สาขาวิชา
	- โครงการเด็กดีศรีท้องถิ่นพัทลุง	พิเศษ	1	6 หลักสูตร รวม 25 สาขาวิชา
	- โครงการผลิตบัณฑิตด้านวิทยาศาสตร์ และเทคโนโลยีการเกษตร และอุตสาหกรรม การเกษตร	พิเศษ	1	1 หลักสูตร รวม 4 สาขาวิชา
	- โครงการผลิตบัณฑิตด้านวิทยาศาสตร์ คณิตศาสตร์ และคอมพิวเตอร์	พิเศษ	3	1 หลักสูตร รวม 12 สาขาวิชา
	- โครงการบุตรหลาน อสม. 14 จังหวัดภาคใต้	พิเศษ	1	2 หลักสูตร รวม 4 สาขาวิชา
	- โควตาแพทย์แผนไทย 1 คน 1 จังหวัด ใน 14 จังหวัดภาคใต้	พิเศษ	1	1 หลักสูตร รวม 1 สาขาวิชา
	- โครงการสายตรง จบ.	พิเศษ	1	1 หลักสูตร รวม 1 สาขาวิชา
	คณะวิทยาการสุขภาพและการกีฬา	พิเศษ	1	10 หลักสูตร รวม 49 สาขาวิชา
	- สาขาวิชาวิทยาศาสตร์การกีฬา	พิเศษ	1	1 หลักสูตร รวม 2 สาขาวิชา
	- สาขาวิชาแมคคาทรอนิกส์	พิเศษ	1	1 หลักสูตร รวม 1 สาขาวิชา
	- สาขาวิชาศิลปศึกษา	พิเศษ	1	1 หลักสูตร รวม 1 สาขาวิชา
	- โครงการเพชรศิลป์	พิเศษ	3	2 หลักสูตร รวม 5 สาขาวิชา
คณะนิติศาสตร์ วิทยาเขตสงขลา	พิเศษ	2	1 หลักสูตร รวม 1 สาขาวิชา	
คณะนิติศาสตร์ วิทยาเขตพัทลุง	พิเศษ	2	1 หลักสูตร รวม 1 สาขาวิชา	
- โครงการต้นกล้านิติศาสตร์	พิเศษ	1	1 หลักสูตร รวม 1 สาขาวิชา	
- โครงการตามรอยนักนิติศาสตร์	พิเศษ	1	1 หลักสูตร รวม 1 สาขาวิชา	

**ตารางที่ 1** (ต่อ) แสดงรายละเอียดการรับนิสิตจำแนกตามระดับ ประเภท/โครงการ/วิธี

ระดับ	ประเภท/โครงการ	วิธี	จำนวนครั้ง	หมายเหตุ
ปริญญาตรี ชั้นปีที่ 1 ภาคปกติและภาคสมทบ	- โครงการโควตานักเรียนจากวิทยาลัยในโครงการ วิทยาลัยเทคโนโลยีฐานวิทยาศาสตร์	พิเศษ	1	1 หลักสูตร รวม 1 สาขาวิชา
	คณะศึกษาศาสตร์ ศูนย์การศึกษามูลนิธิชัยพัฒนา	พิเศษ	1	1 หลักสูตร รวม 12 สาขาวิชา
	- สาขานิเทศศาสตร์บัณฑิต	พิเศษ	1	1 หลักสูตร รวม 1 สาขาวิชา
	- สาขาวิชาการจัดการธุรกิจการค้าสมัยใหม่	พิเศษ	1	1 หลักสูตร รวม 1 สาขาวิชา
	- โควตาพิเศษเยาวชนมาเลเซียเชื้อสายไทย	พิเศษ	1	1 หลักสูตร รวม 1 สาขาวิชา
ปริญญาตรี ชั้นปีที่ 3 ภาคปกติและภาคสมทบ	รับตรง	ทั่วไป	1	2 หลักสูตร รวม 4 สาขาวิชา
		พิเศษ	3	2 หลักสูตร รวม 4 สาขาวิชา
	คณะนิติศาสตร์ วิทยาเขตสงขลา	พิเศษ	2	1 หลักสูตร รวม 1 สาขาวิชา
ประกาศนียบัตรบัณฑิต ปริญญาโท	- โควตาพิเศษ	พิเศษ	1	1 หลักสูตร รวม 3 สาขาวิชา
	รับตรง	พิเศษ	1	1 หลักสูตร รวม 1 สาขาวิชา
ภาคปกติและภาคพิเศษ ปริญญาเอกภาคปกติ	รับตรง	ทั่วไป	2	4 หลักสูตร รวม 10 สาขาวิชา
		พิเศษ	4	4 หลักสูตร รวม 17 สาขาวิชา
	รับตรง	พิเศษ	3	2 หลักสูตร รวม 3 สาขาวิชา

**2.2 คุณสมบัติของผู้สมัคร**

1. การรับนิสิตระดับปริญญาตรี ชั้นปีที่ 1

1.1 การรับนิสิตระดับปริญญาตรี ชั้นปีที่ 1 ระบบกลาง (Admission)

**คุณสมบัติทั่วไปของผู้สมัคร**

1.1.1 เป็นผู้ยึดมั่นในการปกครองระบอบประชาธิปไตยที่มีพระมหากษัตริย์เป็นประมุข

1.1.2 เป็นผู้สำเร็จการศึกษาชั้นมัธยมศึกษาตอนปลายหลักสูตรการศึกษาขั้นพื้นฐาน พ.ศ. 2544 หรือหลักสูตรแกนกลางการศึกษาขั้นพื้นฐาน พ.ศ. 2551 หรือประกาศนียบัตรอื่นที่กระทรวงศึกษาธิการเทียบเท่า สำหรับผู้สมัครที่จบหลักสูตรการศึกษานอกโรงเรียนสายสามัญ ต้องมีคุณสมบัติตามระเบียบกระทรวงศึกษาธิการว่าด้วยการดำเนินการศึกษานอกโรงเรียนสายสามัญศึกษา (ฉบับที่ 3) พ.ศ. 2544

1.1.3 เป็นผู้ที่ไม่มีโรคติดต่อร้ายแรง โรคที่สังคมรังเกียจ หรือโรคสำคัญที่จะเป็นอุปสรรคต่อการศึกษา

1.1.4 เป็นผู้ที่มีความประพฤติเรียบร้อยและรับรองต่อมหาวิทยาลัยได้ว่า จะตั้งใจศึกษาเล่าเรียนเต็มความสามารถ และจะปฏิบัติตามระเบียบข้อบังคับของมหาวิทยาลัยที่มีอยู่แล้ว หรือที่จะมีต่อไปโดยเคร่งครัดทุกประการ

1.1.5 ต้องไม่เป็นผู้ที่กำลังศึกษาเกินกว่าชั้นปีที่ 1 ในสถาบันอุดมศึกษาของรัฐสังกัดสำนักงานรัฐมนตรีที่ร่วมในการคัดเลือกนี้ เว้นแต่จะได้ลาออกจากสถาบันอุดมศึกษานั้นเสียก่อน

1.1.6 จะต้องไม่เป็นผู้ที่ถูกลงโทษเนื่องจากการกระทำผิด หรือร่วมกระทำทุจริตในการสอบฯ เพื่อสมัครเข้าศึกษาในสถาบันอุดมศึกษา ในช่วงเวลา 3 ปีที่ผ่านมา



องค์ประกอบและค้ำร้อยละในระบบ Admissions กลาง มีดังนี้

- 1) GPAX รวมตลอดหลักสูตร 20 %
- 2) คะแนน O-NET (8 กลุ่มสาระ) 30 %
- 3) คะแนน GAT (General Aptitude Test) 10 – 50%
- 4) คะแนน PAT (Professional Aptitude Test) 0 – 40%
- 5) การสอบสัมภาษณ์และตรวจร่างกาย ใช้เป็นข้อมูลประกอบการพิจารณาความพร้อมและความเหมาะสมก่อนเข้ารับการศึกษา ไม่คิดค่าน้ำหนักคะแนน แต่ผลการสอบสัมภาษณ์และตรวจร่างกายต้องผ่าน

O-NET (การทดสอบทางการศึกษาขั้นพื้นฐาน) ประกอบด้วย

- (รหัส 01) ภาษาไทย
- (รหัส 02) สังคมศึกษา
- (รหัส 03) ภาษาอังกฤษ
- (รหัส 04) คณิตศาสตร์
- (รหัส 05) วิทยาศาสตร์
- (รหัส 06) สุขศึกษาและพลศึกษา, ศิลปะ, การงานอาชีพและเทคโนโลยี

GAT (ความถนัดทั่วไป) ประกอบด้วย

- (รหัส 85) ความถนัดทั่วไป

PAT (ความถนัดทางวิชาชีพและวิชาการ) ประกอบด้วย

- (รหัส 71) PAT 1 วัดความถนัดทางคณิตศาสตร์
- (รหัส 72) PAT 2 วัดความถนัดทางวิทยาศาสตร์
- (รหัส 73) PAT 3 วัดความถนัดทางวิศวกรรมศาสตร์
- (รหัส 74) PAT 4 วัดความถนัดทางสถาปัตยกรรมศาสตร์
- (รหัส 75) PAT 5 วัดความถนัดทางวิชาชีพครู
- (รหัส 76) PAT 6 วัดความถนัดทางศิลปกรรมศาสตร์
- PAT 7 วัดความถนัดทางภาษาต่างประเทศ

การวัดความถนัดทางภาษาต่างประเทศ ให้เลือกสอบ 1 วิชา มีดังนี้

- (รหัส 77) PAT 7.1 ภาษาฝรั่งเศส
- (รหัส 78) PAT 7.2 ภาษาเยอรมัน
- (รหัส 79) PAT 7.3 ภาษาญี่ปุ่น
- (รหัส 80) PAT 7.4 ภาษาจีน
- (รหัส 81) PAT 7.5 ภาษาอาหรับ
- (รหัส 82) PAT 7.6 ภาษาบาลี

1.2 การรับนิสิตภาคปกติ ระดับปริญญาตรี ชั้นปีที่ 1 ประเภทรับตรง วิธีทั่วไป  
คุณวุฒิและคุณสมบัติทั่วไปของผู้สมัคร

1.2.1 กำลังศึกษาอยู่ในชั้นมัธยมศึกษาปีที่ 6 สายสามัญ

1.2.2 มีคะแนน GAT และ PAT ครั้งที่ 1/2563 ครบตามเกณฑ์ของแต่ละสาขาวิชากำหนด

1.2.3 มีความประพฤติดี

1.2.4 ไม่เป็นโรคติดต่อร้ายแรง และ / หรือ โรคที่จะเป็ยดเป็ยนหรือเป็ยอุปสรรคต่อ

การศึกษา

1.3 การรับนิสิตภาคปกติ ระดับปริญญาตรี ชั้นปีที่ 1 ประเภทรับตรง วิธีพิเศษ  
คุณวุฒิและคุณสมบัติทั่วไปของผู้สมัคร

1.3.1 กำลังศึกษาอยู่ในชั้นมัธยมศึกษาปีที่ 6 สายสามัญ

1.3.2 มีคะแนน เฉลี่ยสะสม 5 ภาคเรียน ไม่ต่ำกว่า 2.00

1.4 การรับนิสิตภาคปกติ ระดับปริญญาตรี ชั้นปีที่ 1 โควตาโรงเรียนใน 14 จังหวัดภาคใต้  
คุณวุฒิและคุณสมบัติทั่วไปของผู้สมัคร

1.4.1 กำลังศึกษาระดับมัธยมศึกษาปีที่ 6 โรงเรียนในสังกัดสำนักงานคณะกรรมการ  
ศึกษาขั้นพื้นฐาน เขตพื้นที่การศึกษา 14 จังหวัดภาคใต้

1.4.2 มีผลการเรียนเฉลี่ยสะสม 4 ภาคเรียน (GPAX) ไม่น้อยกว่า 2.00

1.5 การรับนิสิตภาคปกติ ระดับปริญญาตรี ชั้นปีที่ 1 โครงการส่งเสริมนักเรียนคุณธรรม  
จริยธรรม และประพฤติตนเป็นประโยชน์แก่สังคม

คุณวุฒิและคุณสมบัติของผู้สมัคร

1.5.1 กำลังศึกษาชั้นมัธยมศึกษา ปีที่ 6 ในสถานศึกษา 14 จังหวัดภาคใต้

1.5.2 เป็นผู้นำ มีคุณธรรม จริยธรรม ร่วมทำงานต่อต้านยาเสพติด การอนุรักษ์  
ทรัพยากรธรรมชาติและสิ่งแวดล้อม หรืออุทิศตนเพื่อส่วนรวม โดยพิจารณาจากแฟ้มสะสมผลงาน ผู้สมัคร  
ต้องนำเสนอข้อมูลให้ครอบคลุมทั้ง 3 ด้าน ดังนี้

- ด้านที่ 1 คุณธรรมเพื่อการพัฒนาตน

- ด้านที่ 2 คุณธรรมเพื่อการพัฒนาการทำงาน

- ด้านที่ 3 คุณธรรมเพื่อการพัฒนาการอยู่ร่วมกันในสังคม

1.5.3 มีผลการเรียนเฉลี่ยสะสม 4 ภาคเรียน (GPAX) ไม่น้อยกว่า 2.25

1.5.4 ผู้สมัครเรียนในหลักสูตรวิทยาศาสตร์บัณฑิต ทุกสาขาวิชา ต้องเรียนรายวิชา  
พื้นฐาน และรายวิชาเพิ่มเติมในกลุ่มสาระการเรียนรู้ ต่อไปนี้

- กลุ่มสาระการเรียนรู้วิทยาศาสตร์ ไม่น้อยกว่า 22 หน่วยกิต

- กลุ่มสาระการเรียนรู้คณิตศาสตร์ ไม่น้อยกว่า 12 หน่วยกิต

- กลุ่มสาระการเรียนรู้ภาษาต่างประเทศ (ภาษาอังกฤษ) ไม่น้อยกว่า 9 หน่วยกิต

1.5.5 ผู้สมัครเรียนในหลักสูตรเศรษฐศาสตรบัณฑิต ต้องเรียนรายวิชาพื้นฐาน และรายวิชาเพิ่มเติมในกลุ่มสาระการเรียนรู้คณิตศาสตร์ ไม่น้อยกว่า 12 หน่วยกิต และมีผลการเรียนเฉลี่ยสะสมรายวิชาคณิตศาสตร์ ภาษาไทยและภาษาอังกฤษ ไม่ต่ำกว่า 2.00

1.6 การรับนิสิตภาคปกติ ระดับปริญญาตรี ชั้นปีที่ 1 โควตาผู้มีความสามารถพิเศษทางด้านวิชาการ

คุณวุฒิและคุณสมบัติทั่วไปของผู้สมัคร

1.6.1 กำลังศึกษาระดับมัธยมศึกษาปีที่ 6 สายสามัญ

1.6.2 มีความสามารถพิเศษด้านใดด้านหนึ่งดังต่อไปนี้ในระดับดีเยี่ยมจนเป็นที่ประจักษ์ และต้องมีหลักฐานแสดงประกอบการสมัคร ดังนี้

1.6.2.1 ได้รับเกียรติบัตรระดับชาติในด้านต่างๆ หรือ

1.6.2.2 มีผลการเรียนเฉลี่ยสะสม 4 ภาคเรียน ไม่ต่ำกว่า 3.00 หรือ

1.6.2.3 เป็นนักเรียนในโครงการสนับสนุนการจัดตั้งห้องเรียนวิทยาศาสตร์ในกำกับดูแลของมหาวิทยาลัย (วมว.) หรือ

1.6.2.4 เป็นนักเรียนที่เคยสอบผ่านและเข้าร่วมการอบรมค่ายโอลิมปิกวิชาการค่ายใดค่ายหนึ่ง หรือ

1.6.2.5 เป็นผู้เคยเข้าแข่งขันหรือประกวดโครงการทางด้านวิทยาศาสตร์และคณิตศาสตร์ที่จัดโดยหน่วยงานภาครัฐหรือเอกชนที่เป็นที่ยอมรับและได้รับ รางวัลไม่ต่ำกว่ารองชนะเลิศอันดับสอง หรือ

1.6.2.6 ได้รับเกียรติบัตร วุฒิบัตร หรือใบรับรองที่มีชื่อเรียกเป็นอย่างอื่นที่แสดงถึงความสามารถด้านวิทยาศาสตร์ หรือคณิตศาสตร์ จากสถาบันหรือองค์กรที่ได้รับการยอมรับทางด้านวิชาอย่างกว้างขวาง

1.7 การรับนิสิตภาคปกติ ระดับปริญญาตรี ชั้นปีที่ 1 โครงการความสามารถพิเศษทางด้านกีฬา

คุณวุฒิและคุณสมบัติของผู้สมัคร

1.7.1 กำลังศึกษาหรือสำเร็จการศึกษาชั้นมัธยมศึกษาปีที่ 6 หรือเทียบเท่า

1.7.2 ผู้ที่จะสมัครเข้าศึกษาในหลักสูตรวิทยาศาสตรบัณฑิตทุกสาขาวิชา ตลอดหลักสูตรการศึกษาต้องเรียนรายวิชาพื้นฐานและรายวิชาเพิ่มเติมในกลุ่มสาระการเรียนรู้ ต่อไปนี้

- กลุ่มสาระการเรียนรู้วิทยาศาสตร์ ไม่น้อยกว่า 22 หน่วยกิต

- กลุ่มสาระการเรียนรู้คณิตศาสตร์ ไม่น้อยกว่า 12 หน่วยกิต

- กลุ่มสาระการเรียนรู้ภาษาต่างประเทศ (ภาษาอังกฤษ) ไม่น้อยกว่า 9 หน่วยกิต

1.7.3 ผู้ที่จะสมัครเข้าศึกษาในหลักสูตรเศรษฐศาสตรบัณฑิต ตลอดหลักสูตรการศึกษาต้องเรียนรายวิชาคณิตศาสตร์ ไม่น้อยกว่า 12 หน่วยกิต

1.7.4 มีประวัติผลงานและความสามารถทางกีฬาดีเด่นในระดับใดระดับหนึ่ง ดังนี้

- เป็นนักกีฬาตัวแทนทีมชาติ
- เป็นนักกีฬาตัวแทนเยาวชนทีมชาติ
- เป็นนักกีฬาตัวแทนนักเรียนเข้าร่วมการแข่งขันกีฬาในระดับชาติที่ดำเนินการโดยสำนักงานพัฒนากีฬาและนันทนาการ การกีฬาแห่งประเทศไทย หรือสหพันธ์โอลิมปิกแห่งประเทศไทย
- เป็นนักกีฬาที่เข้าร่วมการแข่งขันกีฬาแห่งชาติ เยาวชนแห่งชาติ และได้ลำดับที่ 1 – 5
- เป็นนักกีฬาที่เข้าร่วมการแข่งขันชิงชนะเลิศแห่งประเทศไทย ระดับเยาวชนและทั่วไปในการแข่งขันที่สมาคมกีฬาแห่งประเทศไทยเป็นผู้จัดและได้ลำดับที่ 1 - 5
- นักกีฬาที่เข้าร่วมการแข่งขันกีฬาแห่งชาติ เยาวชนแห่งชาติและกีฬานักเรียนระดับภาค และได้ลำดับที่ 1 – 4

1.7.5 มีความประพฤติดี มีความขยันหมั่นเพียร มีวินัยและยังฝึกฝน ฝึกซ้อมกีฬาอยู่อย่างต่อเนื่องสม่ำเสมอ และมีความเป็นผู้นำทางด้านกีฬา

1.7.6 ไม่เป็นโรคติดต่อร้ายแรง โรคที่สังคมรังเกียจ และ/หรือโรคที่จะเป็ยดเป็ยน หรือเป็นอุปสรรคต่อการศึกษา

1.8 การรับนิสิตภาคปกติ ระดับปริญญาตรี ชั้นปีที่ 1 โครงการรับตรง ม.ทักษิณ

คุณวุฒิและคุณสมบัติทั่วไปของผู้สมัคร

1.8.1 กำลังศึกษาหรือสำเร็จการศึกษาระดับมัธยมศึกษาปีที่ 6

1.9 การรับนิสิตภาคปกติ ระดับปริญญาตรี ชั้นปีที่ 1 โควตาโรงเรียนป่าพะยอมพิทยาคม

คุณวุฒิและคุณสมบัติเฉพาะของแต่ละหลักสูตร

1.9.1 กำลังศึกษาในชั้นมัธยมศึกษา ปีที่ 6 โรงเรียนป่าพะยอมพิทยาคม

1.9.2 มีผลการเรียนเฉลี่ยสะสม 4 ภาคเรียน ไม่ต่ำกว่า 2.50

1.9.3 หลักสูตรวิทยาศาสตร์บัณฑิต และหลักสูตรการแพทย์แผนไทยบัณฑิต ต้องเรียนรายวิชาพื้นฐานและรายวิชาเพิ่มเติมในกลุ่มสาระการเรียนรู้ ต่อไปนี้

- กลุ่มสาระการเรียนรู้วิทยาศาสตร์ ไม่น้อยกว่า 22 หน่วยกิต
- กลุ่มสาระการเรียนรู้คณิตศาสตร์ ไม่น้อยกว่า 12 หน่วยกิต
- กลุ่มสาระการเรียนรู้ภาษาต่างประเทศ (ภาษาอังกฤษ) ไม่น้อยกว่า 9 หน่วยกิต

1.9.4 หลักสูตรเศรษฐศาสตรบัณฑิต

1.9.4.1 ต้องเรียนรายวิชาพื้นฐานและรายวิชาเพิ่มเติมในกลุ่มสาระการเรียนรู้คณิตศาสตร์ ไม่น้อยกว่า 12 หน่วยกิต

1.9.4.2 มีผลการเรียนเฉลี่ยสะสม กลุ่มสาระการเรียนรู้ภาษาต่างประเทศ (ภาษาอังกฤษ) ภาษาไทย และคณิตศาสตร์ ไม่ต่ำกว่า 2.00

1.9.5 หลักสูตรการศึกษาบัณฑิต และหลักสูตรศิลปศาสตรบัณฑิต สาขาวิชาภาษาไทย ต้องมีผลการเรียนเฉลี่ยสะสม กลุ่มสาระการเรียนรู้ภาษาไทย ไม่ต่ำกว่า 3.00

1.10 การรับนิสิตภาคปกติ ระดับปริญญาตรี ชั้นปีที่ 1 โครงการเด็กดีศรีท้องถิ่นพัทลุง คุณวุฒิและคุณสมบัติเฉพาะของแต่ละหลักสูตร

1.10.1 กำลังศึกษาในชั้นมัธยมศึกษา ปีที่ 6 สายสามัญ แผนการเรียนวิทย์ – คณิต ของ โรงเรียนในพื้นที่จังหวัดพัทลุง

1.10.2 มีผลการเรียนเฉลี่ยสะสม (GPAX) 4 ภาคเรียน ไม่ต่ำกว่า 2.50

1.11 การรับนิสิตภาคปกติ ระดับปริญญาตรี ชั้นปีที่ 1 โครงการผลิตบัณฑิตด้านวิทยาศาสตร์ และเทคโนโลยีการเกษตรและอุตสาหกรรมการเกษตร

คุณวุฒิและคุณสมบัติของผู้สมัคร

1.11.1 กำลังศึกษาหรือสำเร็จการศึกษาชั้นมัธยมศึกษาปีที่ 6 สายสามัญ

1.11.2 ตลอดหลักสูตรการศึกษาต้องเรียนรายวิชาพื้นฐานและรายวิชาเพิ่มเติมในกลุ่ม สาระการเรียนรู้ต่อไปนี้

- กลุ่มสาระการเรียนรู้วิทยาศาสตร์ ไม่น้อยกว่า 22 หน่วยกิต
- กลุ่มสาระการเรียนรู้คณิตศาสตร์ ไม่น้อยกว่า 12 หน่วยกิต
- กลุ่มสาระการเรียนรู้ภาษาต่างประเทศ (ภาษาอังกฤษ) ไม่น้อยกว่า 9 หน่วยกิต

1.11.3 มีผลการเรียนเฉลี่ยสะสม 4 ภาคเรียน ไม่ต่ำกว่า 2.00

1.11.4 ไม่เป็นโรคติดต่อร้ายแรง โรคที่สังคมรังเกียจ และ/หรือโรคที่เปื้อนเปื้อน หรือเป็น อุปสรรคต่อการศึกษา

1.12 การรับนิสิตภาคปกติ ระดับปริญญาตรี ชั้นปีที่ 1 โครงการผลิตบัณฑิตด้านวิทยาศาสตร์ คณิตศาสตร์ และคอมพิวเตอร์

คุณวุฒิและคุณสมบัติเฉพาะของแต่ละหลักสูตร

1.12.1 กำลังศึกษาหรือสำเร็จการศึกษา ชั้นมัธยมศึกษา ปีที่ 6 สายสามัญ แผนการเรียน วิทย์ – คณิต

1.12.2 มีผลการเรียนเฉลี่ยสะสม ไม่ต่ำกว่า 2.50

1.13 การรับนิสิตภาคปกติ ระดับปริญญาตรี ชั้นปีที่ 1 โครงการบุตรหลาน อสม. ในเขตพื้นที่ 14 จังหวัดภาคใต้

คุณวุฒิและคุณสมบัติของผู้สมัคร

1.13.1 สำเร็จการศึกษาชั้นมัธยมศึกษาปีที่ 6 สายสามัญ แผนการเรียนวิทย์ – คณิต

1.13.2 เป็นทายาท อสม. โดยมีหนังสือรับรองจากผู้อำนวยการโรงพยาบาล หรือ โรงพยาบาลส่งเสริมสุขภาพใน 14 จังหวัดภาคใต้ แสดงประกอบการสมัคร

1.14 การรับนิสิตภาคปกติ ระดับปริญญาตรี ชั้นปีที่ 1 โควตาแพทย์แผนไทย 1 คน 1 จังหวัด ใน 14 จังหวัดภาคใต้

คุณวุฒิและคุณสมบัติของผู้สมัคร

1.14.1 กำลังศึกษาชั้นมัธยมศึกษาปีที่ 6 สายสามัญ แผนการเรียนวิทย์ – คณิต ของโรงเรียนในเขตพื้นที่การศึกษา 14 จังหวัดภาคใต้

1.14.2 มีผลการเรียนเฉลี่ยสะสม 4 ภาคเรียน ไม่ต่ำกว่า 2.50

1.14.3 เป็นทายาทหมอพื้นบ้าน หรือแพทย์แผนไทย โดยมีหนังสือรับรองจากผู้นำชุมชน หรือหน่วยงานต้นสังกัดแสดงประกอบการสมัคร

1.14.4 ไม่เป็นโรคติดต่อร้ายแรง โรคจิตขั้นรุนแรง โรคร้ายหรือทุพพลภาพที่เป็นอุปสรรคต่อการศึกษา

1.14.5 มีความประพฤติดี

1.15 การรับนิสิตโครงการสายตรง จบ.

คุณวุฒิและคุณสมบัติของผู้สมัคร

1.15.1 กำลังศึกษา หรือสำเร็จการศึกษาชั้นมัธยมศึกษาปีที่ 6 สายสามัญ แผนการเรียนวิทย์ – คณิต

1.15.2 มีผลการเรียนเฉลี่ยสะสม ไม่น้อยกว่า 2.00

1.15.3 มีทัศนคติที่ดีและมีความเหมาะสมต่อวิชาชีพ

1.15.4 ได้รับคำแนะนำจากผู้ประกอบอาชีพเจ้าหน้าที่ความปลอดภัย (จป.) หรือศิษย์เก่า โดยสามารถอ้างอิงบุคคลนั้นๆ ได้

1.15.5 มีความประพฤติเรียบร้อย

1.15.6 เป็นผู้เข้าร่วมกิจกรรมหรือทำประโยชน์แก่ส่วนรวมและสังคม

1.16 การรับนิสิตภาคปกติ ระดับปริญญาตรี ชั้นปีที่ 1 วิธีพิเศษ คณะวิทยาการสุขภาพและการกีฬา

คุณวุฒิและคุณสมบัติทั่วไปของผู้สมัคร

1.16.1 สำเร็จการศึกษาชั้นมัธยมศึกษาปีที่ 6 สายสามัญ แผนการเรียน วิทย์ – คณิต

1.17 การรับนิสิตภาคปกติ ระดับปริญญาตรี ชั้นปีที่ 1 หลักสูตรวิทยาศาสตร์บัณฑิต สาขาวิชาวิทยาศาสตร์การกีฬา วิธีพิเศษ

คุณวุฒิและคุณสมบัติของผู้สมัคร

1.17.1 กำลังศึกษา หรือสำเร็จการศึกษาชั้นมัธยมศึกษาปีที่ 6 สายสามัญ โดยตลอดหลักสูตร ต้องเรียนรายวิชาพื้นฐานและรายวิชาเพิ่มเติมกลุ่มสาระการเรียนรู้ต่างๆ ดังต่อไปนี้

- กลุ่มสาระการเรียนรู้วิทยาศาสตร์ ไม่น้อยกว่า 10 หน่วยกิต

- กลุ่มสาระการเรียนรู้คณิตศาสตร์ ไม่น้อยกว่า 8 หน่วยกิต

- กลุ่มสาระการเรียนรู้ภาษาต่างประเทศ (ภาษาอังกฤษ) ไม่น้อยกว่า 9 หน่วยกิต
- 1.17.2 มีคะแนนเฉลี่ยสะสม 4 ภาคเรียน หรือ 6 ภาคเรียน ไม่ต่ำกว่า 2.20
- 1.17.3 มีความประพฤติเรียบร้อย
- 1.17.4 ถ้ามีความสามารถทางด้านกีฬาจะได้รับพิจารณาเป็นกรณีพิเศษ
- 1.18 การรับนิสิตภาคปกติ ระดับปริญญาตรี ชั้นปีที่ 1 หลักสูตรวิศวกรรมศาสตรบัณฑิต สาขาวิชาเมคคาทรอนิกส์
  - คุณวุฒิและคุณสมบัติของผู้สมัคร
  - 1.18.1 กำลังศึกษา หรือสำเร็จการศึกษาชั้นมัธยมศึกษาปีที่ 6 สายสามัญ แผนการเรียน วิทยาศาสตร์ – คณิต
  - 1.18.2 มีผลการเรียนเฉลี่ยสะสม (GPAX) 5 ภาคการศึกษา ไม่ต่ำกว่า 2.50
- 1.19 การรับนิสิตระดับปริญญาตรี ชั้นปีที่ 2 หลักสูตรการศึกษาบัณฑิต สาขาวิชาศิลปศึกษา
  - คุณวุฒิและคุณสมบัติของผู้สมัคร
  - 1.19.1 กำลังศึกษา หรือสำเร็จการศึกษาชั้นมัธยมศึกษาปีที่ 6 สายสามัญ
  - 1.19.2 มีความประพฤติดี
  - 1.19.3 ไม่เป็นโรคติดต่อร้ายแรง และ/หรือ โรคที่จะเบียดเบียนหรือเป็นอุปสรรคต่อการศึกษา
- 1.20 การรับนิสิตภาคปกติ ระดับปริญญาตรี ชั้นปีที่ 1 โครงการเพชรศิลป์
  - คุณวุฒิและคุณสมบัติเฉพาะของแต่ละหลักสูตร
  - 1.20.1 หลักสูตรดุริยางคศาสตรบัณฑิต สาขาวิชาดุริยางคศาสตร์สากล
    - 1.20.1.1 กำลังศึกษาหรือสำเร็จการศึกษาชั้นมัธยมศึกษาปีที่ 6 หรือเทียบเท่า
    - 1.20.1.2 มีความสามารถทางด้านดนตรีสากล โดยมีวุฒิปัत्रหรือหลักฐานอื่นใดที่แสดงถึงการผ่านงานทางด้านดนตรีสากลที่ออกให้โดยหน่วยงานที่มหาวิทยาลัยเชื่อถือแสดงประกอบการสมัคร
    - 1.20.1.3 มีความประพฤติเรียบร้อย
  - 1.20.2 หลักสูตรดุริยางคศาสตรบัณฑิต สาขาวิชาดุริยางคศาสตร์ไทย
    - 1.20.2.1 กำลังศึกษาหรือสำเร็จการศึกษาชั้นมัธยมศึกษาปีที่ 6 หรือเทียบเท่า
    - 1.20.2.2 มีความสามารถทางด้านดนตรีไทย โดยมีวุฒิปัत्रหรือหลักฐานอื่นใดที่แสดงถึงการผ่านงานทางด้านดนตรีสากลที่ออกให้โดยหน่วยงานที่มหาวิทยาลัยเชื่อถือแสดงประกอบการสมัคร
    - 1.20.2.3 มีความประพฤติเรียบร้อย
  - 1.20.3 หลักสูตรศิลปกรรมศาสตรบัณฑิต สาขาวิชาศิลปะการแสดง
    - 1.20.3.1 กำลังศึกษาหรือสำเร็จการศึกษาชั้นมัธยมศึกษาปีที่ 6 หรือเทียบเท่า

1.20.3.2 มีความสามารถทางด้านการแสดง โดยมีวุฒิปัตร์หรือหลักฐานอื่นใดที่แสดงออกอย่างเด่นชัดที่ออกให้โดยหน่วยงานที่มหาวิทยาลัยเชื่อถือแสดงประกอบการสมัคร

1.20.3.3 มีความประพฤติเรียบร้อย

1.20.4 หลักสูตรศิลปกรรมศาสตรบัณฑิต สาขาวิชาทัศนศิลป์

1.20.4.1 กำลังศึกษาหรือสำเร็จการศึกษาชั้นมัธยมศึกษาปีที่ 6 หรือเทียบเท่า

1.20.4.2 มีความสามารถทางด้านศิลปะ โดยมีวุฒิปัตร์ หรือหลักฐานอื่นใดที่แสดงออกอย่างเด่นชัด ที่ออกให้โดยหน่วยงานที่มหาวิทยาลัยเชื่อถือแสดงประกอบการสมัคร

1.20.4.3 มีประสบการณ์การเข้าร่วมกิจกรรมด้านอื่น ๆ โดยมีวุฒิปัตร์หรือหลักฐานอื่นแสดงประกอบ

1.20.4.4 มีความประพฤติเรียบร้อย

1.20.5 หลักสูตรศิลปกรรมศาสตรบัณฑิต สาขาวิชาศิลปะการออกแบบ

1.20.5.1 กำลังศึกษาหรือสำเร็จการศึกษาชั้นมัธยมศึกษาปีที่ 6 หรือเทียบเท่า

1.20.5.2 มีความสามารถทางด้านศิลปะ โดยมีวุฒิปัตร์ หรือหลักฐานอื่นใดที่แสดงออกอย่างเด่นชัด ที่ออกให้โดยหน่วยงานที่มหาวิทยาลัยเชื่อถือแสดงประกอบการสมัคร

1.20.5.3 มีประสบการณ์การเข้าร่วมกิจกรรมด้านอื่น ๆ โดยมีวุฒิปัตร์หรือหลักฐานอื่นแสดงประกอบ

1.20.5.4 มีความประพฤติเรียบร้อย

1.21 การรับนิสิตระดับปริญญาตรี ภาคสมทบ หลักสูตรนิติศาสตรบัณฑิต สาขาวิชานิติศาสตร์

คุณวุฒิและคุณสมบัติของผู้สมัคร

1.21.1 สำเร็จการศึกษาหรือกำลังศึกษาภาคเรียนสุดท้าย ระดับมัธยมศึกษาตอนปลาย หรือเทียบเท่าทุกสาขา

1.22 การรับนิสิตระดับปริญญาตรี ชั้นปีที่ 1 หลักสูตรนิติศาสตรบัณฑิต สาขาวิชานิติศาสตร์  
วิธีพิเศษ

คุณวุฒิและคุณสมบัติของผู้สมัคร

1.22.1 สำเร็จการศึกษาระดับมัธยมศึกษาตอนปลาย หรือเทียบเท่าทุกสาขา

1.22.2 ผู้สมัครภาคปกติ (เรียนที่วิทยาเขตพัทลุง) ต้องมีผลการเรียนเฉลี่ยสะสมไม่ต่ำกว่า

2.50

1.23 การรับนิสิต ภาคปกติ ระดับปริญญาตรี ชั้นปีที่ 1 โครงการต้นกล้านิติศาสตร์

คุณวุฒิและคุณสมบัติของผู้สมัคร

1.23.1 กำลังศึกษาชั้นมัธยมศึกษาปีที่ 6 หรือเทียบเท่า ทุกแผนการเรียน

1.23.2 มีผลการเรียนเฉลี่ยสะสม 5 ภาคเรียน ไม่ต่ำกว่า 2.50



1.23.3 มีความประพฤติดี

1.24 การรับนิสิต ภาคปกติ ระดับปริญญาตรี ชั้นปีที่ 1 โครงการตามรอยนักนิติศาสตร์

คุณวุฒิและคุณสมบัติของผู้สมัคร

1.24.1 กำลังศึกษาชั้นมัธยมศึกษาปีที่ 6 หรือเทียบเท่า ทุกแผนการเรียน

1.24.2 มีผลการเรียนเฉลี่ยสะสม 5 ภาคเรียน ไม่ต่ำกว่า 2.50

1.24.3 มีความประพฤติดี

1.24.4 มีหนังสือรับรองจากผู้สำเร็จการศึกษาด้านนิติศาสตร์

1.25 การรับนิสิต ภาคปกติ ระดับปริญญาตรี ชั้นปีที่ 1 โครงการโควตานักเรียนจากวิทยาลัย  
ในโครงการวิทยาลัยเทคโนโลยีฐานวิทยาศาสตร์

คุณวุฒิและคุณสมบัติของผู้สมัคร

1.25.1 กำลังศึกษา หรือสำเร็จการศึกษา ระดับประกาศนียบัตรวิชาชีพ (ปวช.) ชั้นปีที่ 3  
สาขาวิชาพาณิชยกรรมและบริหารฐานวิทยาศาสตร์ จากวิทยาลัยในโครงการวิทยาลัยเทคโนโลยีฐาน  
วิทยาศาสตร์

1.25.2 มีคะแนนเฉลี่ยสะสม ไม่น้อยกว่า 5 ภาคเรียน ไม่ต่ำกว่า 2.00 และเรียนรายวิชา  
ชั้นพื้นฐานทางวิทยาศาสตร์และคณิตศาสตร์ ดังนี้

- กลุ่มสาระการเรียนรู้วิทยาศาสตร์ ไม่น้อยกว่า 22 หน่วยกิต

- กลุ่มสาระการเรียนรู้คณิตศาสตร์ ไม่น้อยกว่า 12 หน่วยกิต

1.26 การรับนิสิตระดับปริญญาตรี ชั้นปีที่ 1 หลักสูตรการศึกษาบัณฑิต (หลักสูตร 5 ปี) คณะ  
ศึกษาศาสตร์ วิธีพิเศษ ทุนการศึกษามูลนิธิชัยพัฒนา

คุณวุฒิและคุณสมบัติของผู้สมัคร

1.26.1 กำลังศึกษาระดับชั้นมัธยมศึกษาปีที่ 6 สายสามัญ

1.26.2 จะต้องเป็นนักเรียนที่เคยศึกษาอยู่ในโรงเรียนที่สำนักงานมูลนิธิชัยพัฒนาให้ การ  
ช่วยเหลือ

1.26.3 ผู้สมัครจะต้องมีคะแนนการสอบวัดความรู้ GAT/PAT ตามที่เกณฑ์ของแต่ละ  
สาขาวิชากำหนด

1.26.4 ผู้สมัครสาขาวิชาวิทยาศาสตร์ – ฟิสิกส์, วิทยาศาสตร์ – ชีววิทยา, วิทยาศาสตร์ –  
เคมี และคณิตศาสตร์ จะต้องเรียนแผนการเรียน วิทยาศาสตร์ – คณิตศาสตร์

1.26.5 มีความประพฤติดี

1.26.6 ไม่เป็นโรคติดต่อร้ายแรง และ/หรือ โรคที่จะเป็ยดเป็ยนหรือเป็นอุปสรรคต่อ  
การศึกษา

1.27 การรับนิสิตระดับปริญญาตรี ชั้นปีที่ 1 หลักสูตรนิเทศศาสตร์บัณฑิต วิธีพิเศษ

คุณวุฒิและคุณสมบัติของผู้สมัคร

1.27.1 กำลังศึกษาหรือสำเร็จการศึกษาระดับชั้นมัธยมศึกษาปีที่ 6 หรือเทียบเท่าทุกแผนการเรียน

1.27.2 มีความประพฤติดี

1.27.3 ไม่เป็นโรคติดต่อร้ายแรง และ/หรือ โรคที่จะเบียดเบียนหรือเป็นอุปสรรคต่อการศึกษา

1.28 การรับนิสิต ภาคปกติ ระดับปริญญาตรี ชั้นปีที่ 1 ประเภทรับตรง หลักสูตรบริหารธุรกิจบัณฑิต สาขาวิชาการจัดการธุรกิจการค้าสมัยใหม่

คุณวุฒิและคุณสมบัติของผู้สมัคร

1.28.1 กำลังศึกษาระดับชั้นมัธยมศึกษาปีที่ 6 สายสามัญ

1.28.2 คะแนน GAT/PAT ตามที่เกณฑ์ของแต่ละสาขาวิชากำหนด

1.28.3 ผู้สมัครต้องเรียนรายวิชาคณิตศาสตร์ (ตลอดหลักสูตรมัธยมศึกษาปีที่ 4 – 6) ไม่น้อยกว่า 12 หน่วยกิต

1.28.4 มีความประพฤติดี

1.28.5 ไม่เป็นโรคติดต่อร้ายแรง และ/หรือ โรคที่จะเบียดเบียนหรือเป็นอุปสรรคต่อการศึกษา

1.29 การรับนิสิตโควตาพิเศษเยาวชนมาเลเซียเชื้อสายไทย

คุณวุฒิและคุณสมบัติของผู้สมัคร

1.29.1 เป็นคนมาเลเซีย เชื้อสายไทย

1.29.2 สำเร็จศึกษาระดับชั้นมัธยมศึกษาปีที่ 6

1.29.3 สำเร็จการศึกษาหลักสูตรนักรวมเอก

1.29.4 ไม่เป็นโรคติดต่อร้ายแรง และ/หรือ โรคที่จะเบียดเบียนหรือเป็นอุปสรรคต่อการศึกษา

1.29.5 มีความประพฤติดี

## 2.3 จำนวนรับนิสิต

ตารางที่ 2 แสดงจำนวนการรับนิสิตระดับปริญญาตรี จำแนกตามวิทยาเขตและคณะ ปีการศึกษา 2564

คณะ/สาขาวิชา	จำนวนรายงานตัว					
	TCAS1	TCAS2	TCAS3	TCAS4	อื่นๆ	รวม
<b>วิทยาเขตสงขลา</b>						
<b>คณะมนุษยศาสตร์และสังคมศาสตร์</b>						
- นศ.บ. นิเทศศาสตร์	14	27	10	0	0	51
- รป.บ. รัฐประศาสนศาสตร์	3	27	2	11	0	43
- วท.บ. ภูมิศาสตร์	8	9	10	8	0	35
- ศศ.บ. การจัดการทรัพยากรมนุษย์	16	42	15	0	0	73
- ศศ.บ. การบริหารและพัฒนาชุมชน	24	17	19	0	0	60
- ศศ.บ. บรรณารักษศาสตร์และสารสนเทศศาสตร์	2	5	36	0	0	43
- ศศ.บ. ประวัติศาสตร์	16	5	18	4	0	43
- ศศ.บ. ภาษาจีน แผน 1	16	11	6	0	0	33
- ศศ.บ. ภาษาจีน แผน 2	16	9	10	0	0	35
- ศศ.บ. ภาษาญี่ปุ่น	15	13	16	0	0	44
- ศศ.บ. ภาษาไทย	10	20	20	0	0	50
- ศศ.บ. ภาษามลายู	13	5	11	3	0	32
- ศศ.บ. ภาษาอังกฤษ	31	63	26	0	0	120
- สเปน หลักรัฐสองปริญญา (อังกฤษ - จีน)	14	9	15	0	0	38
<b>รวม</b>	<b>198</b>	<b>262</b>	<b>214</b>	<b>26</b>	<b>0</b>	<b>700</b>
<b>คณะศึกษาศาสตร์</b>						
- กศ.บ. การวัดและประเมินทางการศึกษา	1	32	25	2	0	60
- กศ.บ. การศึกษาปฐมวัย	15	34	8	0	2	59
- กศ.บ. คณิตศาสตร์	6	20	20	2	0	48
- กศ.บ. เคมี	0	14	15	0	0	29
- กศ.บ. ชีววิทยา	2	15	10	0	0	27
- กศ.บ. พลศึกษา	13	32	11	7	2	65
- กศ.บ. ฟิสิกส์	1	14	13	1	0	29

**ตารางที่ 2** (ต่อ) แสดงจำนวนการรับนิสิตระดับปริญญาตรี จำแนกตามวิทยาเขตและคณะ ปีการศึกษา 2564

คณะ/สาขาวิชา	จำนวนรายงานตัว					
	TCAS1	TCAS2	TCAS3	TCAS4	อื่นๆ	รวม
- กศ.บ. ภาษาไทย	25	24	9	0	1	59
- กศ.บ. ภาษาอังกฤษ	22	26	10	0	2	60
- กศ.บ. ศิลปศึกษา	14	11	4	0	0	29
- กศ.บ. สังคมศึกษา	21	25	11	0	2	59
- กศ.บ. เทคโนโลยีและสื่อสารการศึกษา	17	26	18	0	0	61
<b>รวม</b>	<b>137</b>	<b>273</b>	<b>154</b>	<b>12</b>	<b>9</b>	<b>585</b>
<b>คณะศิลปกรรมศาสตร์</b>						
- ดศ.บ. ดุริยางคศาสตร์ไทย	4	1	0	0	0	5
- ดศ.บ. ดุริยางคศาสตร์สากล	33	11	0	1	0	45
- ศป.บ. ทัศนศิลป์	21	8	4	2	0	35
- ศป.บ. ศิลปะการแสดง	25	11	2	3	0	41
- ศป.บ. ศิลปะการออกแบบ	33	4	9	1	0	47
<b>รวม</b>	<b>116</b>	<b>35</b>	<b>15</b>	<b>7</b>	<b>0</b>	<b>173</b>
<b>คณะเศรษฐศาสตร์และบริหารธุรกิจ</b>						
- บช.บ. การบัญชี	21	60	25	0	0	106
- บธ.บ. การค้าสมัยใหม่และนวัตกรรมบริการ	47	42	24	0	0	113
- บธ.บ. การตลาด	39	22	10	0	0	71
- บธ.บ. การประกอบการและการจัดการ	41	20	10	0	0	71
- ศ.บ. เศรษฐศาสตร์	16	23	32	25	0	96
<b>รวม</b>	<b>164</b>	<b>167</b>	<b>101</b>	<b>25</b>	<b>0</b>	<b>457</b>
<b>คณะนิติศาสตร์</b>						
- น.บ. นิติศาสตร์	110	241	87	0	0	438
<b>รวม</b>	<b>110</b>	<b>241</b>	<b>87</b>	<b>0</b>	<b>0</b>	<b>438</b>
<b>วิทยาลัยการจัดการเพื่อการพัฒนา</b>						
- รป.บ. การบริหารงานตำรวจและกระบวนการยุติธรรม	30	200	54	0	0	284

**ตารางที่ 2** (ต่อ) แสดงจำนวนการรับนิสิตระดับปริญญาตรี จำแนกตามวิทยาเขตและคณะ ปีการศึกษา 2564

คณะ/สาขาวิชา	จำนวนรายงานตัว					
	TCAS1	TCAS2	TCAS3	TCAS4	อื่นๆ	รวม
- กจ.บ. การจัดการสมัยใหม่ - การจัดการท่องเที่ยวและไมซ์	0	0	0	0	29	29
- กจ.บ. การจัดการสมัยใหม่ - การจัดการการประกอบการทางสังคม	0	0	0	0	40	40
<b>รวม</b>	<b>30</b>	<b>200</b>	<b>54</b>	<b>0</b>	<b>69</b>	<b>353</b>
<b>รวมปริญญาตรี วิทยาเขตสงขลา</b>	<b>755</b>	<b>1178</b>	<b>625</b>	<b>70</b>	<b>78</b>	<b>2706</b>
<b>วิทยาเขตพัทลุง</b>						
<b>คณะนิติศาสตร์</b>						
- น.บ. นิติศาสตร์	42	20	31	32	1	126
<b>รวม</b>	<b>42</b>	<b>20</b>	<b>31</b>	<b>32</b>	<b>1</b>	<b>126</b>
<b>คณะวิทยาศาสตร์</b>						
- วท.บ. คณิตศาสตร์	17	10	15	15	0	57
- วท.บ. เคมี	5	2	5	0	0	12
- วท.บ. จุลชีววิทยา	6	2	6	5	0	19
- วท.บ. ชีววิทยา	10	3	6	8	0	27
- วท.บ. เทคโนโลยีสารสนเทศ	7	8	1	4	0	20
- วท.บ. ฟิสิกส์	1	0	3	0	0	4
- วท.บ. วิทยาการคอมพิวเตอร์	13	4	5	1	0	23
- วท.บ. วิทยาศาสตร์การประมงและทรัพยากรทางน้ำ	9	4	1	2	0	16
- วท.บ. วิทยาศาสตร์สิ่งแวดล้อม	9	2	2	1	0	14
<b>รวม</b>	<b>77</b>	<b>35</b>	<b>44</b>	<b>36</b>	<b>0</b>	<b>192</b>
<b>คณะเทคโนโลยีและการพัฒนาชุมชน</b>						
- วท.บ. เกษตรศาสตร์	14	5	0	2	0	21
- วท.บ. เทคโนโลยีการเกษตรและการพัฒนาชุมชน	22	4	3	6	0	35
- วท.บ. สัตวศาสตร์	20	9	3	2	0	34
<b>รวม</b>	<b>56</b>	<b>18</b>	<b>6</b>	<b>10</b>	<b>0</b>	<b>90</b>

**ตารางที่ 2** (ต่อ) แสดงจำนวนการรับนิสิตระดับปริญญาตรี จำแนกตามวิทยาเขตและคณะ ปีการศึกษา 2564

คณะ/สาขาวิชา	จำนวนรายงานตัว					
	TCAS1	TCAS2	TCAS3	TCAS4	อื่นๆ	รวม
<b>คณะวิทยาการสุขภาพและการกีฬา</b>						
- พท.บ. การแพทย์แผนไทย	12	5	14	0	0	31
- วท.บ. วิทยาศาสตร์การกีฬา	5	6	2	22	0	35
- วท.บ. อาชีวอนามัยและความปลอดภัย	15	8	23	26	0	72
- ส.บ. สาธารณสุขชุมชน	44	45	8	0	0	97
<b>รวม</b>	<b>76</b>	<b>64</b>	<b>47</b>	<b>48</b>	<b>0</b>	<b>235</b>
<b>คณะวิศวกรรมศาสตร์</b>						
- วศ.บ. วิศวกรรมเมคคาทรอนิกส์	17	5	2	2	0	26
- วศ.บ. วิศวกรรมยางและพอลิเมอร์	6	1	2	1	0	10
<b>รวม</b>	<b>23</b>	<b>6</b>	<b>4</b>	<b>3</b>	<b>0</b>	<b>36</b>
<b>คณะพยาบาลศาสตร์</b>						
- พย.บ. พยาบาลศาสตร์	6	31	15	0	0	52
<b>รวม</b>	<b>6</b>	<b>31</b>	<b>15</b>	<b>0</b>	<b>0</b>	<b>52</b>
<b>คณะอุตสาหกรรมเกษตรและชีวภาพ</b>						
- วท.บ. เทคโนโลยีเครื่องสำอางและผลิตภัณฑ์เสริมอาหาร	17	4	4	1	0	26
- วท.บ. วิทยาศาสตร์และเทคโนโลยีอาหาร	10	3	0	0	0	13
<b>รวม</b>	<b>27</b>	<b>7</b>	<b>4</b>	<b>1</b>	<b>0</b>	<b>39</b>
<b>คณะศึกษาศาสตร์</b>						
- กศ.บ. พลศึกษา	6	33	18	0	0	57
- กศ.บ. คณิตศาสตร์	0	5	23	0	0	28
<b>รวม</b>	<b>6</b>	<b>38</b>	<b>41</b>	<b>0</b>	<b>0</b>	<b>85</b>
<b>รวมปริญญาตรี วิทยาเขตพัทลุง</b>	<b>313</b>	<b>219</b>	<b>192</b>	<b>130</b>	<b>1</b>	<b>855</b>

หมายเหตุ : ข้อมูลจากสถิติบัณฑิตมหาวิทยาลัยทักษิณ ประจำปีการศึกษา 2564 จัดทำโดย กลุ่มภารกิจทะเบียนนิสิตและบริการการศึกษา ฝ่ายบริหารวิทยาเขตสงขลา และฝ่ายบริหารวิทยาเขตพัทลุง

## 2.4 จำนวนหลักสูตรและสาขาวิชา

ตารางที่ 3 แสดงจำนวนหลักสูตรและสาขาวิชาที่เปิดสอน ระดับปริญญาตรี ภาคปกติ ปีการศึกษา 2564

ระดับการศึกษา	หลักสูตร	สาขาวิชา
ปริญญาตรี	1. หลักสูตรศิลปศาสตรบัณฑิต	1.1 สาขาวิชาการจัดการทรัพยากรมนุษย์ 1.2 สาขาวิชาการพัฒนาชุมชน 1.3 สาขาวิชาบรรณารักษศาสตร์และสารสนเทศศึกษา 1.4 สาขาวิชาประวัติศาสตร์ 1.5 สาขาวิชาภาษาจีน 1.6 สาขาวิชาภาษาญี่ปุ่น 1.7 สาขาวิชาภาษาไทย 1.8 สาขาวิชาภาษามลายู 1.9 สาขาวิชาภาษาอังกฤษ 1.10 หลักสูตรสองปริญญา (อังกฤษ - จีน)
	2. หลักสูตรนิเทศศาสตรบัณฑิต	2.1 สาขาวิชานิเทศศาสตร์
	3. หลักสูตรรัฐประศาสนศาสตรบัณฑิต	3.1 สาขาวิชารัฐประศาสนศาสตร์ 3.2 สาขาวิชาการบริหารงานตำรวจและกระบวนการยุติธรรม
	4. หลักสูตรการศึกษาศาสตรบัณฑิต	4.1 สาขาวิชาการวัดและประเมินทางการศึกษา
	5. หลักสูตรการศึกษาศาสตรบัณฑิต (หลักสูตร 5 ปี)	5.1 สาขาวิชาการศึกษาศาสตร์ 5.2 สาขาวิชาคณิตศาสตร์ 5.3 สาขาวิชาพลศึกษา 5.4 สาขาวิชาภาษาไทย 5.5 สาขาวิชาภาษาอังกฤษ 5.6 สาขาวิชาวิทยาศาสตร์ - เคมี 5.7 สาขาวิชาวิทยาศาสตร์ - ชีววิทยา 5.8 สาขาวิชาวิทยาศาสตร์ - ฟิสิกส์ 5.9 สาขาวิชาสังคมศึกษา 5.10 สาขาวิชาศิลปศึกษา 5.11 หมวดวิชาเฉพาะ วิชาชีพครู
	6. หลักสูตรดุริยางคศาสตรบัณฑิต	6.1 สาขาวิชาดุริยางคศาสตร์ไทย 6.2 สาขาวิชาดุริยางคศาสตร์สากล
	7. หลักสูตรศิลปกรรมศาสตรบัณฑิต	7.1 สาขาวิชาทัศนศิลป์ 7.2 สาขาวิชาศิลปะการแสดง 7.3 สาขาวิชาศิลปะการออกแบบ
	8. หลักสูตรเศรษฐศาสตรบัณฑิต	8.1 สาขาวิชาเศรษฐศาสตร์
	9. หลักสูตรบัญชีบัณฑิต	9.1 สาขาวิชาการบัญชี
	10. หลักสูตรบริหารธุรกิจบัณฑิต	10.1 สาขาวิชาการค้าสมัยใหม่และนวัตกรรมบริการ 10.2 สาขาวิชาการตลาด 10.3 สาขาวิชาการประกอบการและการจัดการ
	11. หลักสูตรนิติศาสตรบัณฑิต	11.1 สาขาวิชานิติศาสตร์

ตารางที่ 3 แสดงจำนวนหลักสูตรและสาขาวิชาที่เปิดสอน ระดับปริญญาตรี ภาคปกติ ปีการศึกษา 2564

ระดับการศึกษา	หลักสูตร	สาขาวิชา
ปริญญาตรี	12. หลักสูตรวิทยาศาสตร์บัณฑิต	12.1 สาขาวิชาภูมิศาสตร์
		12.2 สาขาวิชาคณิตศาสตร์
		12.3 สาขาวิชาเคมี
		12.4 สาขาวิชาจุลชีววิทยา
		12.5 สาขาวิชาชีววิทยา
		12.6 สาขาวิชาเทคโนโลยีสารสนเทศ
		12.7 สาขาวิชาฟิสิกส์
		12.8 สาขาวิชาวิทยาการคอมพิวเตอร์
		12.9 สาขาวิชาวิทยาศาสตร์การประมงและทรัพยากรทางน้ำ
		12.10 สาขาวิชาวิทยาศาสตร์สิ่งแวดล้อม
		12.11 สาขาวิชาเทคโนโลยีการเกษตรและการพัฒนาชุมชน
		12.12 สาขาวิชาเกษตรศาสตร์
		12.13 สาขาวิชาเทคโนโลยีเครื่องสำอางและผลิตภัณฑ์เสริมอาหาร
		12.14 สาขาวิชาวิทยาศาสตร์และเทคโนโลยีอาหาร
		12.15 สาขาวิชาสัตวศาสตร์
		12.16 สาขาวิชาวิทยาศาสตร์การกีฬา
	13. หลักสูตรการแพทย์แผนไทยบัณฑิต	13.1 สาขาวิชาการแพทย์แผนไทย
14. หลักสูตรวิศวกรรมศาสตรบัณฑิต	14.1 สาขาวิชาวิศวกรรมเมคคาทรอนิกส์	
	14.2 สาขาวิชาวิศวกรรมยางและพอลิเมอร์	
15. หลักสูตรพยาบาลศาสตรบัณฑิต	15.1 สาขาวิชาพยาบาลศาสตร์	
16. หลักสูตรสาธารณสุขศาสตรบัณฑิต	16.1 สาขาวิชาสาธารณสุขศาสตร์	
17. หลักสูตรการจัดการบัณฑิต	17.1 สาขาวิชาการจัดการสมัยใหม่	



## บทที่ 3

### วิธีดำเนินการศึกษาค้นคว้า

วิธีดำเนินการศึกษาค้นคว้าครั้งนี้เป็นการศึกษาสถานภาพด้านต่าง ๆ ของนิสิตใหม่ ระดับปริญญาตรี ภาคปกติ ประจำปีการศึกษา 2564 ของมหาวิทยาลัยทักษิณ จะทำการศึกษารายละเอียดที่สำคัญเกี่ยวกับกลุ่มประชากร การเก็บรวบรวมข้อมูล เครื่องมือที่ใช้ในการศึกษา การวิเคราะห์ข้อมูล สถิติที่ใช้ในการวิเคราะห์ข้อมูล

#### 3.1 กลุ่มประชากร

ศึกษานิสิตใหม่เฉพาะระดับปริญญาตรี ภาคปกติ ที่มีรายงานตัว จำนวน 3,561 คน เป็นนิสิตวิทยาเขตสงขลา จำนวน 2,706 คน และนิสิตวิทยาเขตพัทลุง จำนวน 855 คน

#### 3.2 การเก็บรวบรวมข้อมูล

กลุ่มภารกิจวิจัยสถาบันและสารสนเทศ ฝ่ายแผนงาน ได้รวบรวมข้อมูลจากแบบสำรวจระเบียบประวัตินิสิตใหม่ ซึ่งจัดเตรียมโดยสำนักคอมพิวเตอร์ นำแบบสำรวจระเบียบประวัตินิสิตใหม่ลงเว็บไซต์ของมหาวิทยาลัย เพื่อให้นิสิตใหม่กรอกข้อมูล โดยใช้เวลาในการรวบรวมข้อมูล วิเคราะห์ และจัดทำรายงานเป็นเวลาประมาณ 1 เดือน เริ่มตั้งแต่วันที่ 20 กรกฎาคม 2564

#### 3.3 เครื่องมือที่ใช้ในการศึกษา

เครื่องมือที่ใช้ในการศึกษาค้นคว้าครั้งนี้ คือ แบบสำรวจระเบียบประวัตินิสิตใหม่ มหาวิทยาลัยทักษิณ ปีการศึกษา 2564 เป็นแบบสอบถามเกี่ยวกับด้านต่าง ๆ คือ ด้านประวัติส่วนตัว ด้านประวัติการศึกษา ตลอดจนด้านครอบครัวของนิสิตใหม่

#### 3.4 การวิเคราะห์ข้อมูล

1. นำข้อมูลที่ได้จากแบบสำรวจระเบียบประวัตินิสิตใหม่ มาวิเคราะห์ข้อมูลโดยใช้โปรแกรมสำเร็จรูป
2. ประมวลผลข้อมูลหาค่าสถิติ โดยใช้อัตราส่วนร้อยละของข้อมูล

#### 3.5 สถิติที่ใช้ในการวิจัย

วิเคราะห์ข้อมูล โดยใช้สถิติคือความถี่ (Frequency) และร้อยละ (Percentage) เมื่อได้ผลสรุปจากการประมวลผลตามประเภทคำถามต่าง ๆ แล้ว กลุ่มภารกิจวิจัยสถาบันและสารสนเทศ จะนำผลมาศึกษาและรายงานการวิเคราะห์ข้อมูลด้วยตาราง แผนภูมิ และการบรรยายเชิงพรรณนา โดยรายงานผลในรูปของเอกสารวิจัยสถาบัน

## บทที่ 4 ผลการวิเคราะห์ข้อมูล

จากการศึกษาข้อมูลนิสิตใหม่ ปีการศึกษา 2564 มีจำนวนนิสิตใหม่ทั้งหมดเฉพาะระดับปริญญาตรี ภาคปกติ จำนวน 3,561 คน โดยจำแนกประเภทการรับเข้า ดังนี้

### มหาวิทยาลัยทักษิณ

สอบคัดเลือกโดย TCAS 1	จำนวน	1,068	คน
สอบคัดเลือกโดย TCAS 2	จำนวน	1,397	คน
สอบคัดเลือกโดย TCAS 3	จำนวน	816	คน
สอบคัดเลือกโดย TCAS 4	จำนวน	200	คน
สอบคัดเลือกโดยวิธีอื่นๆ	จำนวน	79	คน

และจำแนกประเภทการรับเข้า ตามวิทยาเขต ดังนี้

### วิทยาเขตสงขลา

สอบคัดเลือกโดย TCAS 1	จำนวน	755	คน
สอบคัดเลือกโดย TCAS 2	จำนวน	1,178	คน
สอบคัดเลือกโดย TCAS 3	จำนวน	624	คน
สอบคัดเลือกโดย TCAS 4	จำนวน	70	คน
สอบคัดเลือกโดยวิธีอื่นๆ	จำนวน	78	คน

### วิทยาเขตพัทลุง

สอบคัดเลือกโดย TCAS 1	จำนวน	313	คน
สอบคัดเลือกโดย TCAS 2	จำนวน	219	คน
สอบคัดเลือกโดย TCAS 3	จำนวน	192	คน
สอบคัดเลือกโดย TCAS 4	จำนวน	130	คน
สอบคัดเลือกโดยวิธีอื่นๆ	จำนวน	1	คน

มีผู้ตอบแบบสอบถามและส่งกลับคืนมา จำนวน 3,559 คน คิดเป็นร้อยละ 99.94 โดยจำแนกตามคณะดังนี้

คณะมนุษยศาสตร์และสังคมศาสตร์	จำนวน	700	คน	ร้อยละ	19.67
คณะศึกษาศาสตร์	จำนวน	670	คน	ร้อยละ	18.83
คณะเศรษฐศาสตร์และบริหารธุรกิจ	จำนวน	456	คน	ร้อยละ	12.81
คณะศิลปกรรมศาสตร์	จำนวน	172	คน	ร้อยละ	4.83
คณะนิติศาสตร์	จำนวน	564	คน	ร้อยละ	15.85
วิทยาลัยการจัดการเพื่อการพัฒนา	จำนวน	353	คน	ร้อยละ	9.92

คณะวิทยาศาสตร์	จำนวน	192	คน	ร้อยละ	5.39
คณะเทคโนโลยีและการพัฒนาชุมชน	จำนวน	90	คน	ร้อยละ	2.53
คณะวิทยาการสุขภาพและการกีฬา	จำนวน	235	คน	ร้อยละ	6.60
คณะวิศวกรรมศาสตร์	จำนวน	36	คน	ร้อยละ	1.01
คณะพยาบาลศาสตร์	จำนวน	52	คน	ร้อยละ	1.46
คณะอุตสาหกรรมเกษตรและชีวภาพ	จำนวน	39	คน	ร้อยละ	1.10

ผลการศึกษานิสิตใหม่ของมหาวิทยาลัยทักษิณ ปีการศึกษา 2564 ได้แบ่งการนำเสนอ ผลจากการวิเคราะห์ข้อมูลออกเป็น 3 ส่วน ดังนี้

ส่วนที่ 1 สถานภาพทั่วไปของนิสิตใหม่

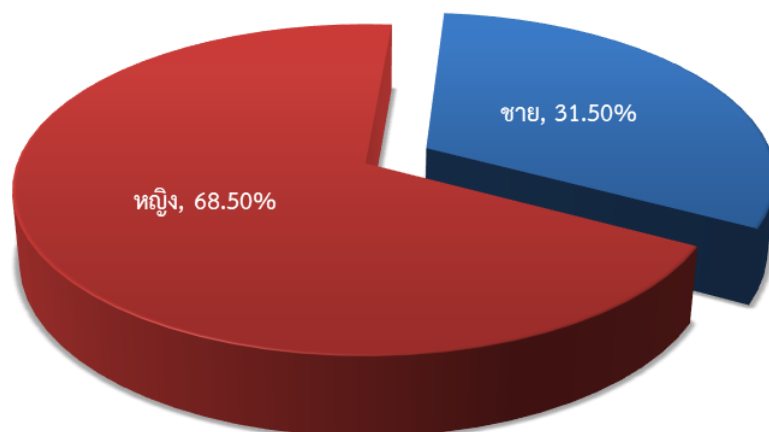
ส่วนที่ 2 สถานภาพด้านการศึกษาของนิสิตใหม่

ส่วนที่ 3 สถานภาพด้านครอบครัวของนิสิตใหม่

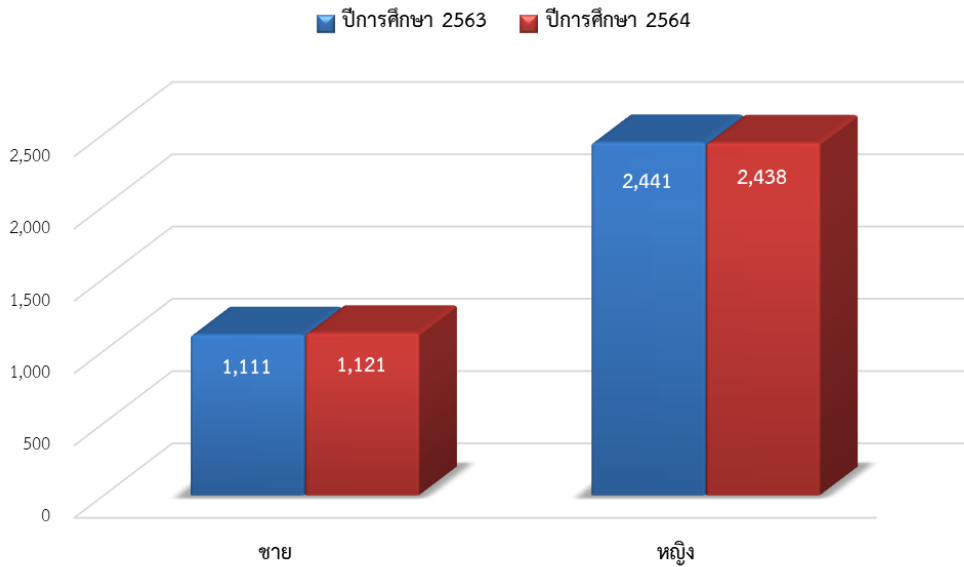
### นิสิตระดับปริญญาตรี

#### ส่วนที่ 1 สถานภาพทั่วไปของนิสิตใหม่

1. เพศ นิสิตใหม่ปีการศึกษา 2564 โดยรวมแล้วเป็นนิสิตเพศหญิง ร้อยละ 68.50 เพศชาย ร้อยละ 31.50 เมื่อเปรียบเทียบกับจำนวนนิสิตปีการศึกษา 2563 พบว่า มีนิสิตเพศหญิง น้อยกว่าปีการศึกษา 2563 จำนวน 3 คน และมีนิสิตเพศชาย มากกว่าปีการศึกษา 2563 จำนวน 10 คน ดังแสดงตามแผนภูมิได้ดังนี้

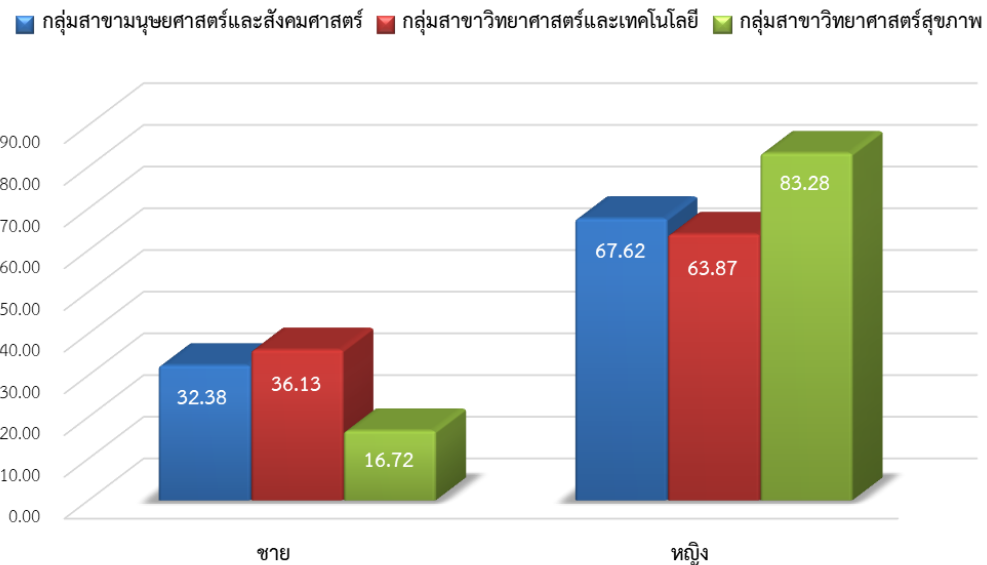


แผนภูมิที่ 1 แสดงร้อยละนิสิตใหม่ จำแนกตามเพศ ปีการศึกษา 2564



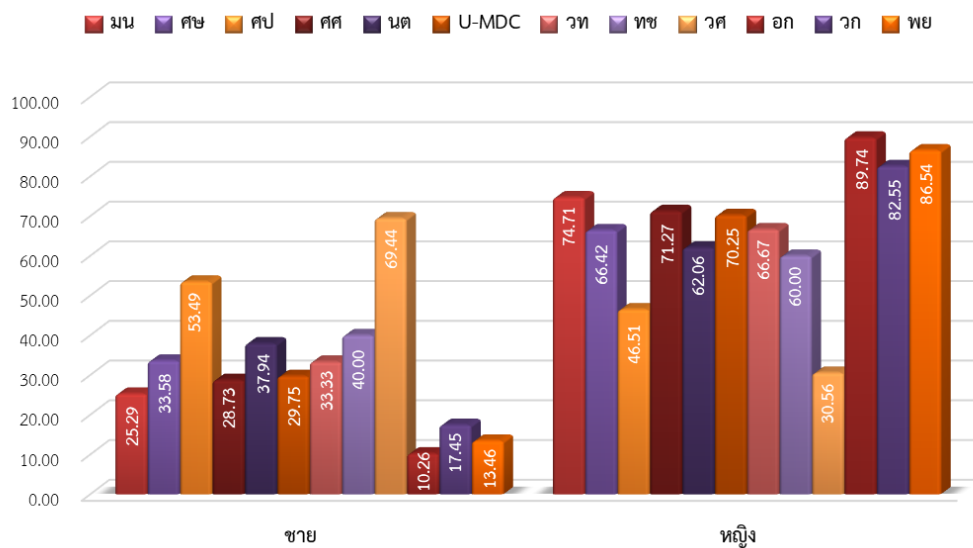
แผนภูมิที่ 2 แสดงจำนวนนิสิตใหม่ จำแนกตามเพศและปีการศึกษา

เมื่อจำแนกตามกลุ่มสาขาวิชา พบว่า กลุ่มสาขาวิชามนุษยศาสตร์และสังคมศาสตร์ มีนิสิตเพศหญิง ร้อยละ 67.62 และนิสิตเพศชาย ร้อยละ 32.38 กลุ่มสาขาวิชาวิทยาศาสตร์และเทคโนโลยี มีนิสิตเพศหญิง ร้อยละ 63.87 และนิสิตเพศชาย ร้อยละ 36.13 และกลุ่มสาขาวิชาวิทยาศาสตร์สุขภาพ มีนิสิตเพศหญิง ร้อยละ 83.28 และนิสิตเพศชาย ร้อยละ 16.72 ดังแสดงตามแผนภูมิได้ดังนี้



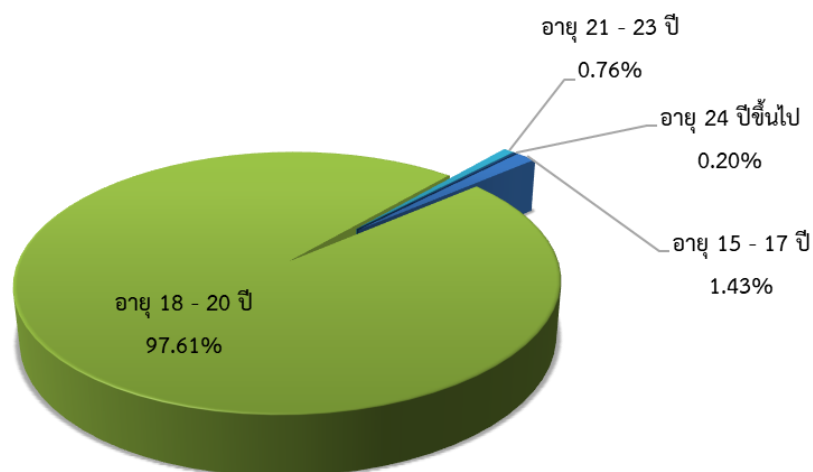
แผนภูมิที่ 3 แสดงร้อยละนิสิตใหม่ จำแนกตามเพศและกลุ่มสาขาวิชา ปีการศึกษา 2564

เมื่อพิจารณาเป็นคณะ พบว่า คณะต่าง ๆ ส่วนใหญ่มีนิสิตเพศหญิงมากกว่าเพศชาย อาทิ คณะมนุษยศาสตร์และสังคมศาสตร์ คณะศึกษาศาสตร์ คณะเศรษฐศาสตร์และบริหารธุรกิจ คณะนิติศาสตร์ วิทยาลัยการจัดการเพื่อการพัฒนา คณะวิทยาศาสตร์ คณะเทคโนโลยีและการพัฒนาชุมชน คณะอุตสาหกรรมเกษตรและชีวภาพ คณะวิทยาการสุขภาพและการกีฬา และคณะพยาบาลศาสตร์ มีนิสิตเพศหญิงมากกว่าเพศชาย คิดเป็นร้อยละ 74.71, 66.42, 71.27, 62.06, 70.25, 66.67, 60.00, 89.74, 82.55, 86.54 ตามลำดับ ยกเว้นคณะศิลปกรรมศาสตร์ และคณะวิศวกรรมศาสตร์ มีนิสิตเพศหญิงน้อยกว่าเพศชาย ร้อยละ 53.49 และ 69.44 ดังแสดงตามแผนภูมิได้ดังนี้



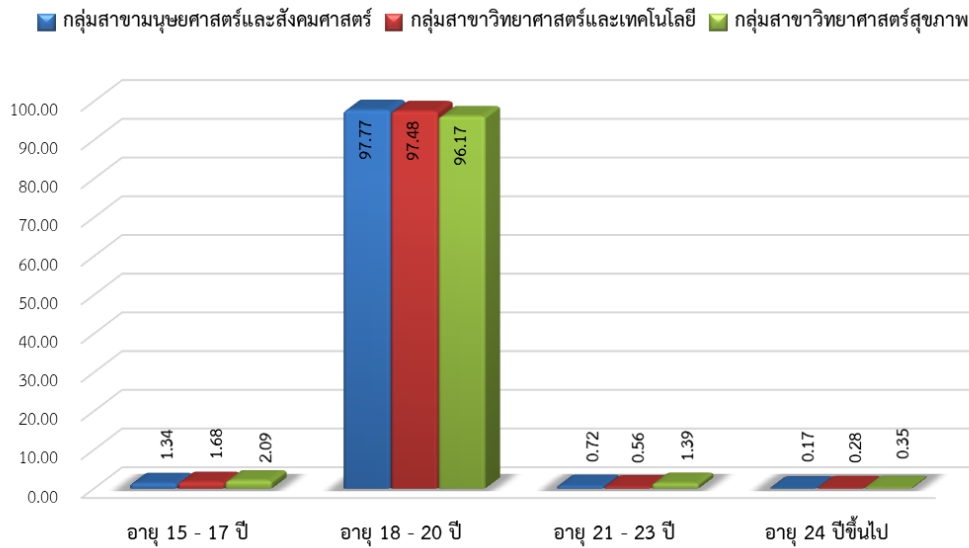
แผนภูมิที่ 4 แสดงร้อยละนิสิตใหม่ จำแนกตามเพศและคณะ ปีการศึกษา 2564

2. อายุ ส่วนใหญ่นิสิตใหม่ที่เข้าศึกษามีอายุระหว่าง 18 - 20 ปี ร้อยละ 97.61 อายุระหว่าง 15 - 17 ปี ร้อยละ 1.43 อายุระหว่าง 21 - 23 ปี ร้อยละ 0.76 และอายุระหว่าง 24 ปีขึ้นไป ร้อยละ 0.20 ดังแสดงตามแผนภูมิได้ดังนี้



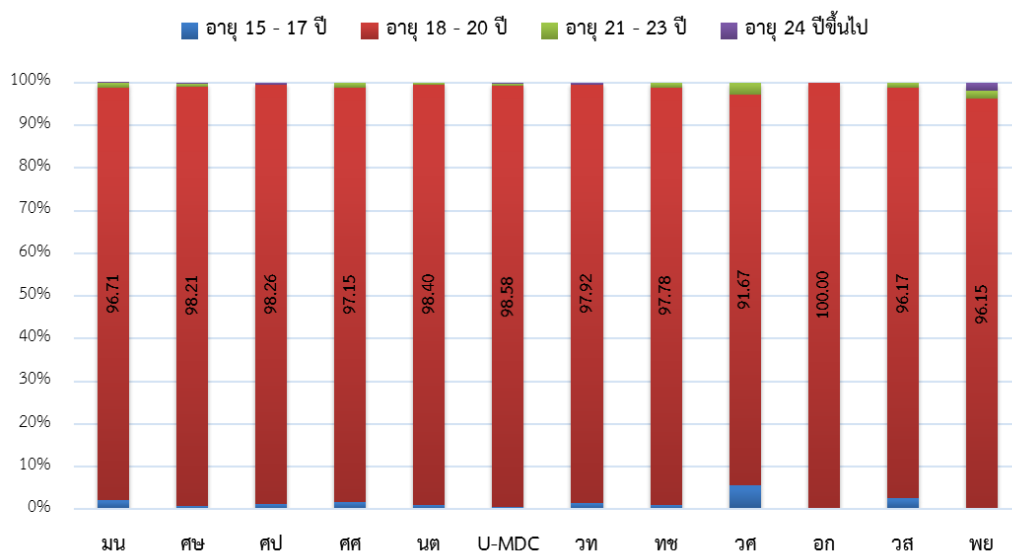
แผนภูมิที่ 5 แสดงร้อยละนิสิตใหม่ จำแนกตามอายุ ปีการศึกษา 2564

เมื่อจำแนกตามกลุ่มสาขาวิชา พบว่า กลุ่มสาขาวิชามนุษยศาสตร์และสังคมศาสตร์ กลุ่มสาขาวิชาวิทยาศาสตร์และเทคโนโลยี และกลุ่มสาขาวิชาวิทยาศาสตร์สุขภาพ ส่วนใหญ่ นิสิตใหม่มีอายุระหว่าง 18 - 20 ปี ร้อยละ 97.77, 97.48 และ 96.17 ตามลำดับ ดังแสดงตามแผนภูมิได้ดังนี้



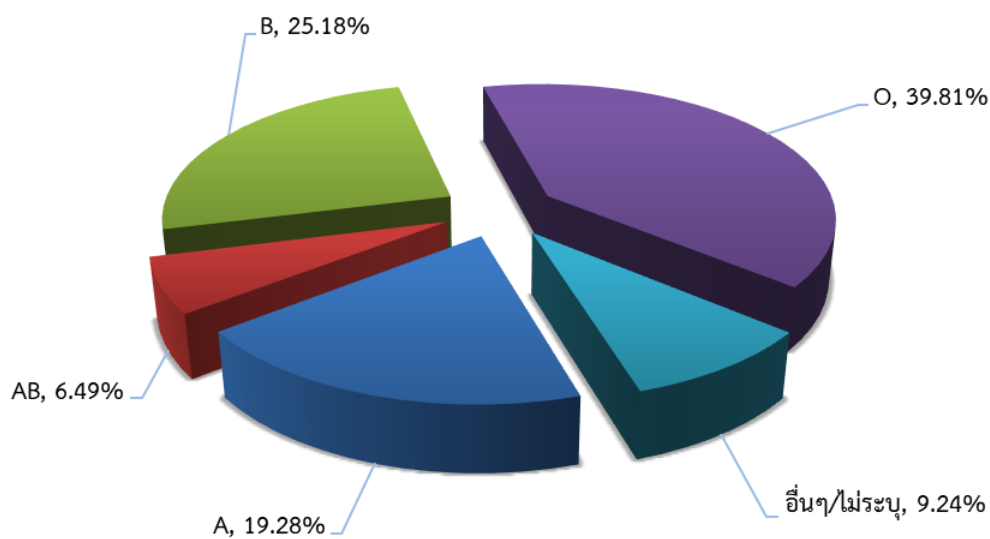
แผนภูมิที่ 6 แสดงร้อยละนิสิตใหม่ จำแนกตามอายุและ กลุ่มสาขาวิชา ปีการศึกษา 2564

เมื่อพิจารณาเป็นคณะ พบว่า คณะต่าง ๆ ส่วนใหญ่นิสิตใหม่มีอายุระหว่าง 18 - 20 ปี มีคณะมนุษยศาสตร์และสังคมศาสตร์ คณะศึกษาศาสตร์ คณะศิลปกรรมศาสตร์ คณะเศรษฐศาสตร์และบริหารธุรกิจ คณะนิติศาสตร์ วิทยาลัยการจัดการเพื่อการพัฒนา คณะวิทยาศาสตร์ คณะเทคโนโลยีและการพัฒนาชุมชน คณะวิศวกรรมศาสตร์ อุตสาหกรรมเกษตรและชีวภาพ คณะวิทยาการสุขภาพและการกีฬา และคณะพยาบาลศาสตร์ ร้อยละ 96.71, 98.21, 98.26, 97.15, 98.40, 98.58, 97.92, 97.78, 91.67, 100.00, 96.17, 96.15 ตามลำดับ ดังแสดงตามแผนภูมิได้ดังนี้



แผนภูมิที่ 7 แสดงร้อยละนิสิตใหม่ จำแนกตามอายุและ คณะ ปีการศึกษา 2564

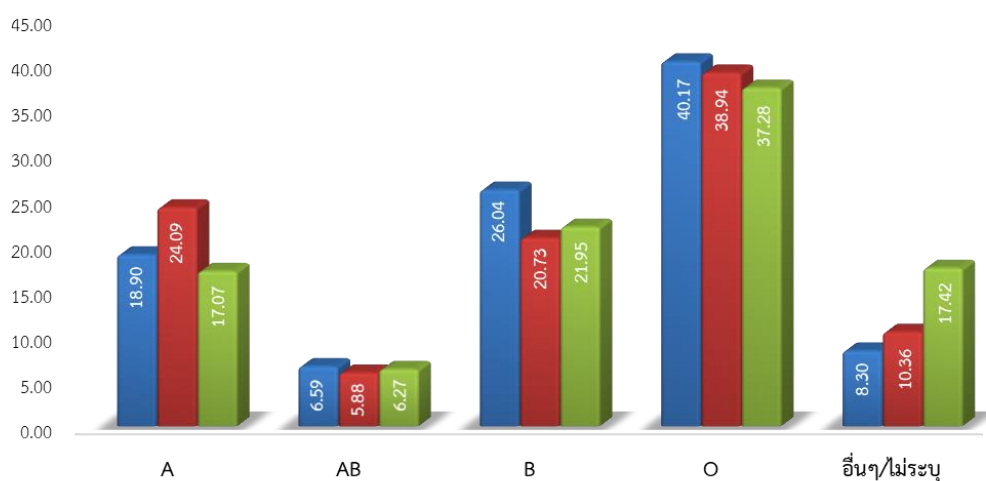
3. **กรุ๊ปเลือด** นิสิตใหม่ปีการศึกษา 2564 โดยรวมมีกรุ๊ปเลือด O ร้อยละ 39.81 กรุ๊ปเลือด B ร้อยละ 25.18 กรุ๊ปเลือด A ร้อยละ 19.28 และกรุ๊ปเลือด AB ร้อยละ 6.49 ดังแสดงตามแผนภูมิได้ดังนี้



**แผนภูมิที่ 8** แสดงร้อยละนิสิตใหม่ จำแนกตามกรุ๊ปเลือด ปีการศึกษา 2564

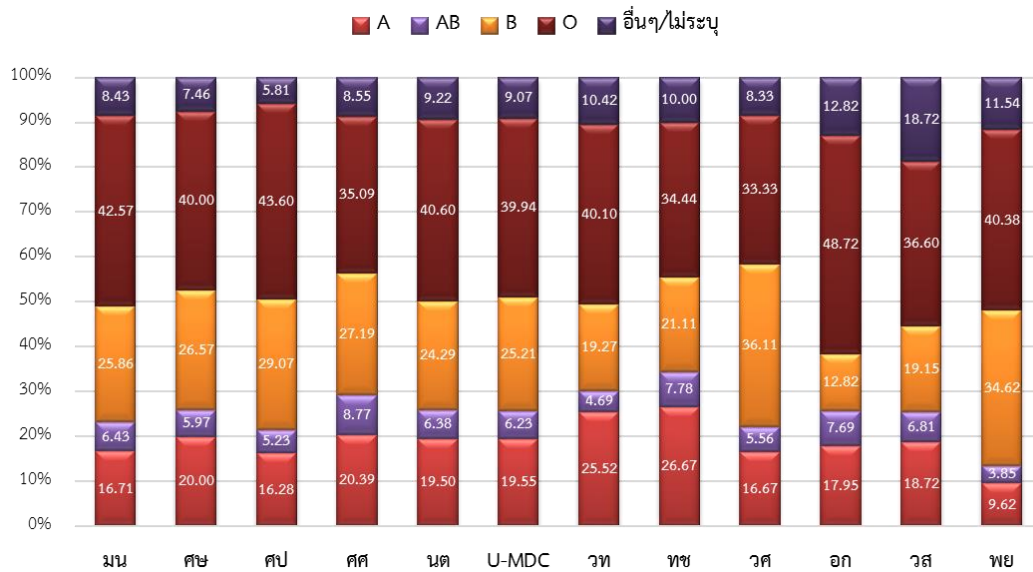
เมื่อจำแนกตามกลุ่มสาขาวิชา พบว่า กลุ่มสาขาวิชามนุษยศาสตร์และสังคมศาสตร์ กลุ่มสาขาวิชาวิทยาศาสตร์และเทคโนโลยี และกลุ่มสาขาวิชาวิทยาศาสตร์สุขภาพ ส่วนใหญ่มีกรุ๊ปเลือด O ร้อยละ 40.17, 38.94 และ 37.28 ตามลำดับ ดังแสดงตามแผนภูมิได้ดังนี้

■ กลุ่มสาขามนุษยศาสตร์และสังคมศาสตร์ ■ กลุ่มสาขาวิทยาศาสตร์และเทคโนโลยี ■ กลุ่มสาขาวิทยาศาสตร์สุขภาพ



**แผนภูมิที่ 9** แสดงร้อยละนิสิตใหม่ จำแนกตามกรุ๊ปเลือดและ กลุ่มสาขาวิชา ปีการศึกษา 2564

เมื่อพิจารณาเป็นคณะ พบว่า คณะต่าง ๆ ส่วนใหญ่มีกลุ่มเลือด O มีคณะมนุษยศาสตร์และสังคมศาสตร์ คณะศึกษาศาสตร์ คณะศิลปกรรมศาสตร์ คณะเศรษฐศาสตร์และบริหารธุรกิจ คณะนิติศาสตร์ วิทยาลัยการจัดการเพื่อการพัฒนา คณะวิทยาศาสตร์ คณะเทคโนโลยีและการพัฒนาชุมชน คณะวิศวกรรมศาสตร์ คณะอุตสาหกรรมเกษตรและชีวภาพ คณะวิทยาการสุขภาพและการกีฬา และคณะพยาบาลศาสตร์ ร้อยละ 42.57, 40.00, 43.60, 35.09, 40.60, 39.94, 40.10, 34.44, 33.33, 48.72, 36.60, 40.38 ดังแสดงตามแผนภูมิได้ดังนี้

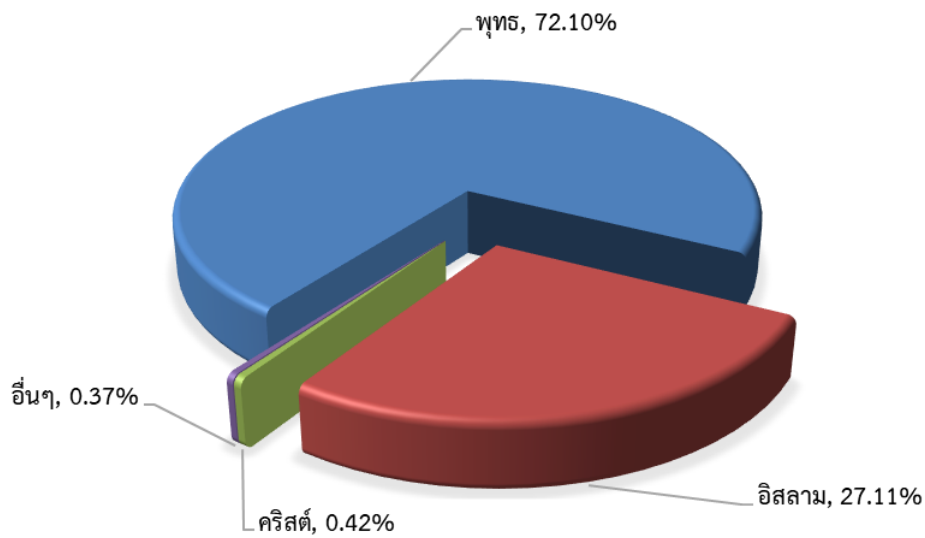


แผนภูมิที่ 10 แสดงร้อยละนิสิตใหม่ จำแนกตามกรุ๊ปเลือดและ คณะ ปีการศึกษา 2564

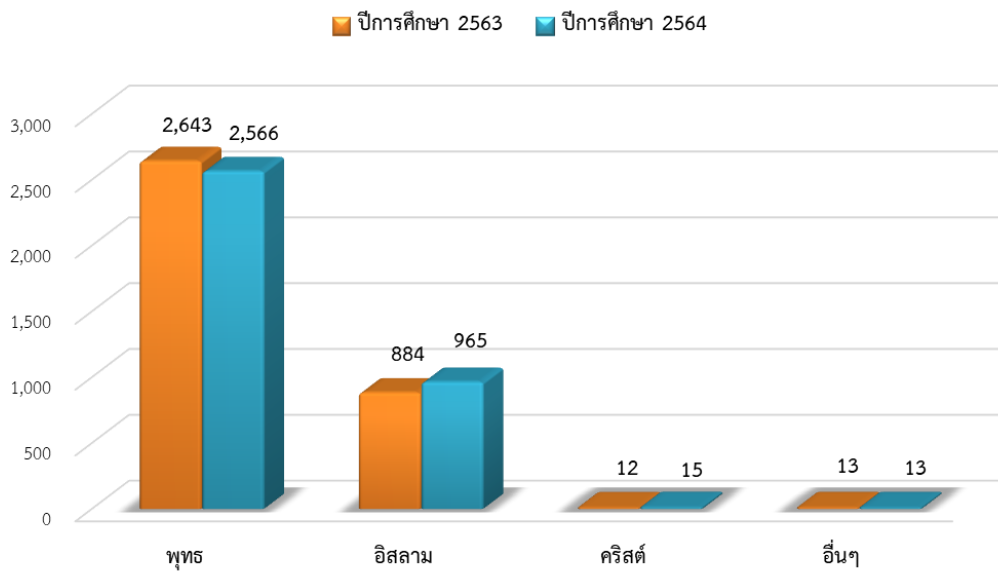
**4. สัญชาติและเชื้อชาติ** นิสิตใหม่ทั้งหมดมีสัญชาติไทยและเชื้อชาติไทย ร้อยละ 100

**5. การนับถือศาสนา** โดยรวมนิสิตใหม่นับถือศาสนาพุทธ ร้อยละ 72.10 รองลงมา นับถือศาสนาอิสลาม ร้อยละ 27.11 ศาสนาคริสต์ ร้อยละ 0.42 และศาสนาอื่น ๆ ร้อยละ 0.37 เมื่อเปรียบเทียบกับจำนวนนิสิตปีการศึกษา 2563 พบว่า มีนิสิตใหม่นับถือศาสนาพุทธน้อยกว่าปีการศึกษา 2563 จำนวน 77 คน นับถือศาสนาอิสลามมากกว่าปีการศึกษา 2563 จำนวน 81 คน และนับถือศาสนาคริสต์มากกว่าปีการศึกษา 2563 จำนวน 3 คนดังแสดงตามแผนภูมิได้ดังนี้



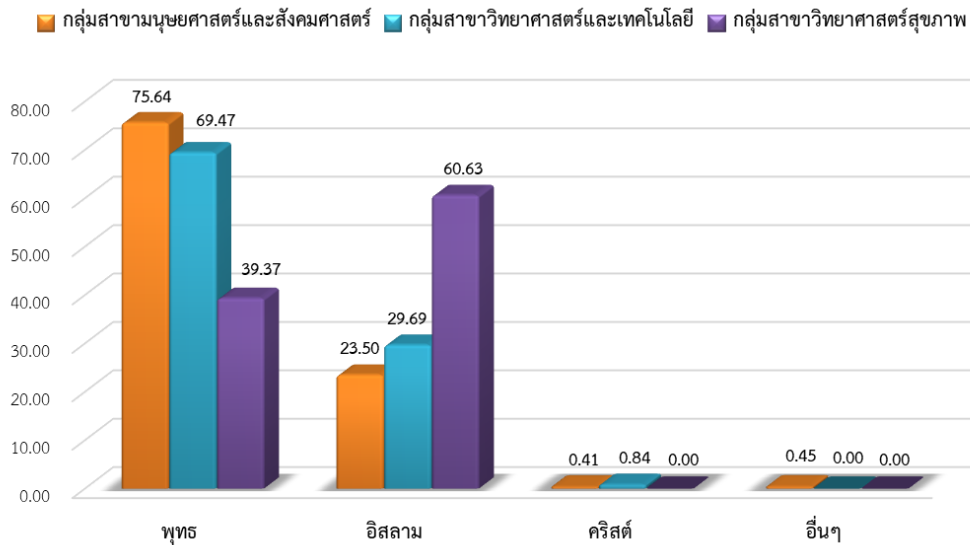


แผนภูมิที่ 11 แสดงร้อยละนิสิตใหม่ จำแนกตามศาสนา ปีการศึกษา 2564



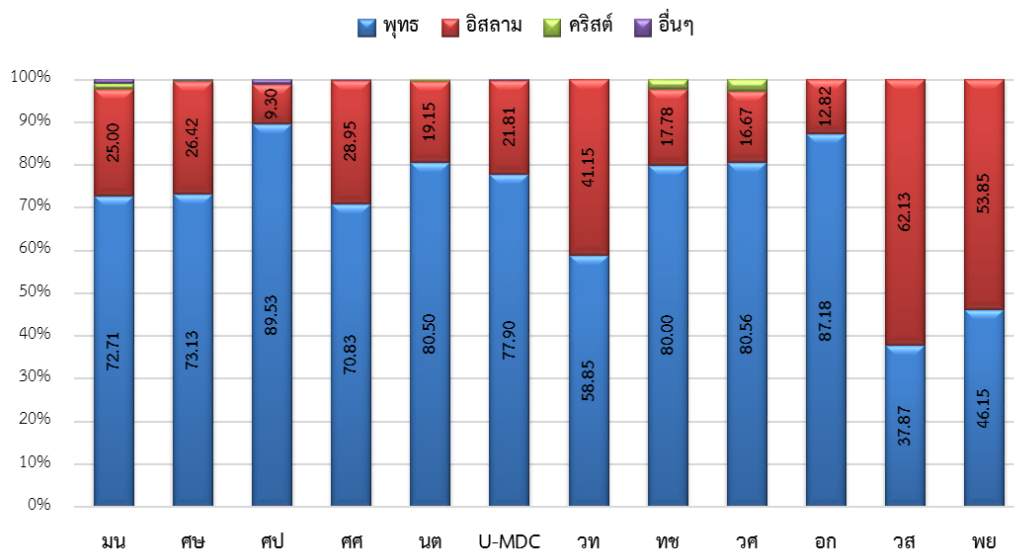
แผนภูมิที่ 12 แสดงจำนวนนิสิตใหม่ จำแนกตามศาสนาและปีการศึกษา

เมื่อจำแนกตามกลุ่มสาขาวิชา พบว่า กลุ่มสาขาวิชามนุษยศาสตร์และสังคมศาสตร์ และกลุ่มสาขาวิชาวิทยาศาสตร์และเทคโนโลยี ส่วนใหญ่นิสิตใหม่ นับถือศาสนาพุทธ ร้อยละ 75.64 และ 69.47 ตามลำดับ รองลงมานับถือศาสนาอิสลาม ร้อยละ 23.50 และ 29.69 ตามลำดับ ยกเว้น กลุ่มสาขาวิชาวิทยาศาสตร์สุขภาพ ส่วนใหญ่นับถือศาสนาอิสลาม ร้อยละ 60.63 รองลงมานับถือศาสนาพุทธ ร้อยละ 39.37 ดังแสดงตามแผนภูมิได้ดังนี้



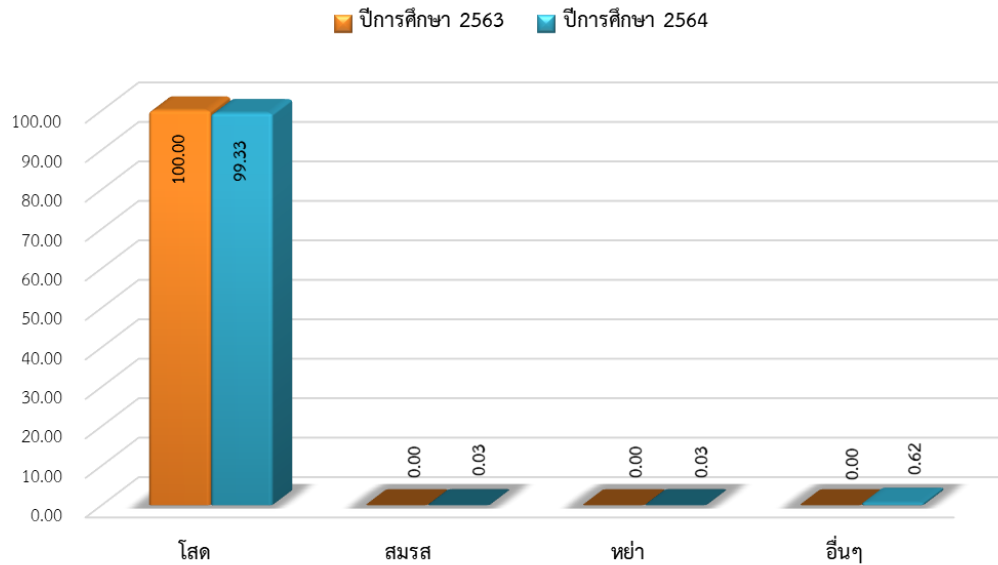
แผนภูมิที่ 13 แสดงร้อยละนิสิตใหม่ จำแนกตามศาสนาและกลุ่มสาขาวิชา ปีการศึกษา 2564

เมื่อพิจารณาเป็นคณะ พบว่า คณะต่าง ๆ ส่วนใหญ่นิสิตใหม่นับถือศาสนาพุทธ มีคณะมนุษยศาสตร์และสังคมศาสตร์ คณะศึกษาศาสตร์ คณะศิลปกรรมศาสตร์ คณะเศรษฐศาสตร์และบริหารธุรกิจ คณะนิติศาสตร์ วิทยาลัยการจัดการเพื่อการพัฒนา คณะวิทยาศาสตร์ คณะเทคโนโลยีและการพัฒนาชุมชน คณะวิศวกรรมศาสตร์ และคณะอุตสาหกรรมเกษตรและชีวภาพ ร้อยละ 72.71, 73.13, 89.53, 70.83, 80.50, 77.90, 58.85, 80.00, 80.56 และ 87.18 ตามลำดับ รองลงมานับถือศาสนาอิสลาม ร้อยละ 25.00, 26.42, 9.30, 28.95, 19.15, 21.81, 41.15, 17.78, 16.67 และ 12.82 ตามลำดับ ยกเว้นคณะวิทยาการสุขภาพและการกีฬา และคณะพยาบาลศาสตร์ ส่วนใหญ่นับถือศาสนาอิสลาม ร้อยละ 62.13 และ 53.85 ตามลำดับ รองลงมานับถือศาสนาพุทธ ร้อยละ 37.87 และ 46.15 ตามลำดับ ดังแสดงตามแผนภูมิได้ดังนี้



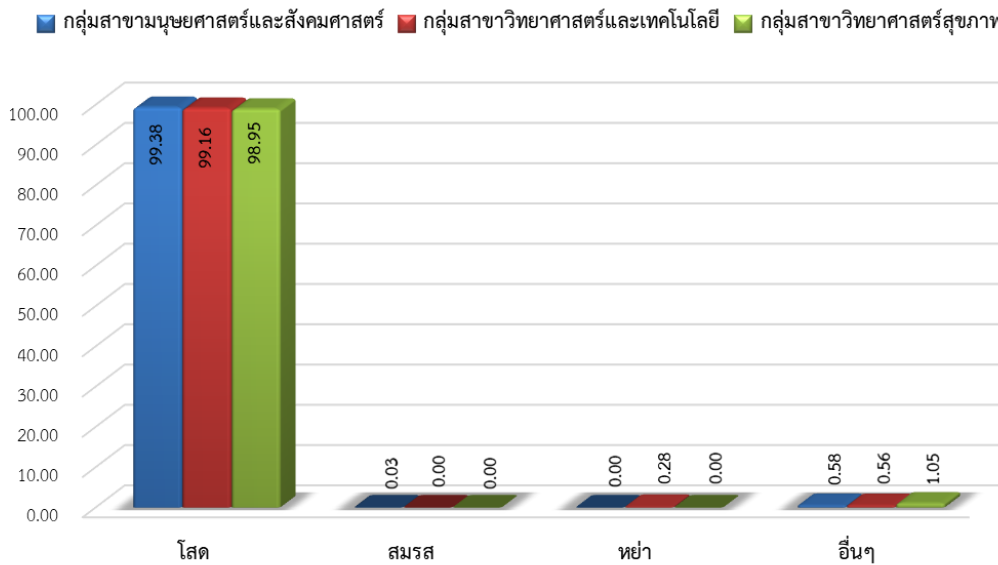
แผนภูมิที่ 14 แสดงร้อยละนิสิตใหม่ จำแนกตามศาสนาและคณะ ปีการศึกษา 2564

6. สถานภาพการสมรส นิสิตใหม่โดยรวมมีสถานภาพโสด ร้อยละ 99.33 รองลงมาไม่ได้ระบุสถานะ ร้อยละ 0.62 ดังแสดงตามแผนภูมิได้ดังนี้



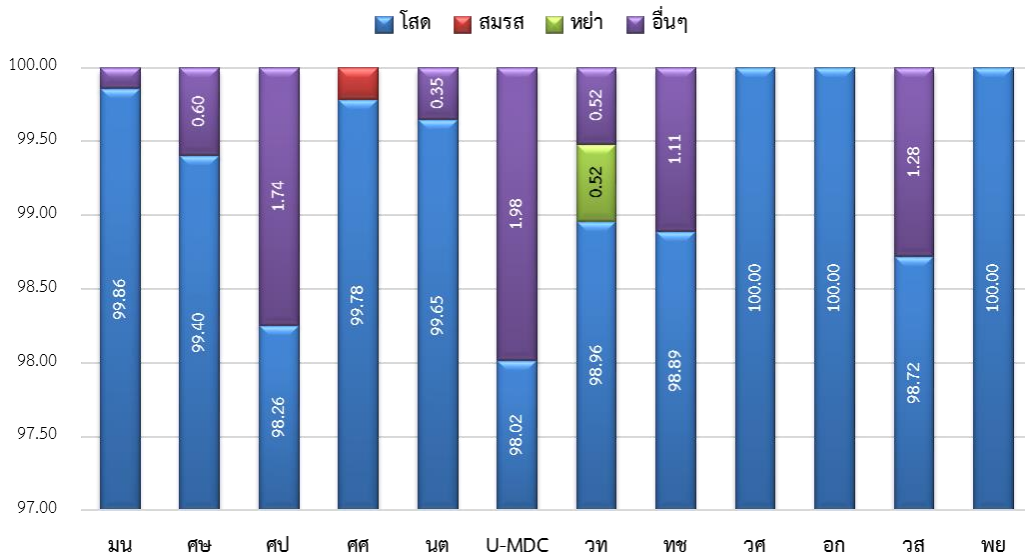
แผนภูมิที่ 15 แสดงร้อยละนิสิตใหม่ จำแนกตามสถานภาพการสมรสและปีการศึกษา

เมื่อจำแนกตามกลุ่มสาขาวิชา พบว่า กลุ่มสาขาวิชามนุษยศาสตร์และสังคมศาสตร์ กลุ่มสาขาวิชาวิทยาศาสตร์และเทคโนโลยี และกลุ่มสาขาวิชาวิทยาศาสตร์สุขภาพ นิสิตใหม่มีสถานภาพโสด ร้อยละ 99.38, 99.16 และ 98.95 ดังแสดงตามแผนภูมิได้ดังนี้



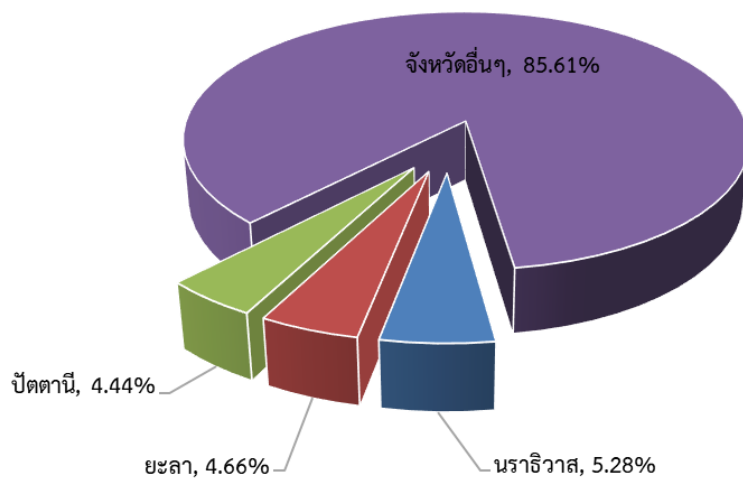
แผนภูมิที่ 16 แสดงร้อยละนิสิตใหม่ จำแนกตามสถานภาพการสมรสและกลุ่มสาขาวิชา ปีการศึกษา 2564

เมื่อพิจารณาเป็นคณะ พบว่า คณะมนุษยศาสตร์และสังคมศาสตร์ คณะศึกษาศาสตร์ คณะศิลปกรรมศาสตร์ คณะเศรษฐศาสตร์และบริหารธุรกิจ คณะนิติศาสตร์ วิทยาลัยการจัดการเพื่อการพัฒนา คณะวิทยาศาสตร์ คณะเทคโนโลยีและการพัฒนาชุมชน คณะวิศวกรรมศาสตร์ คณะอุตสาหกรรมเกษตร และชีวภาพ คณะวิทยาการสุขภาพและการกีฬา และคณะพยาบาลศาสตร์ นิสิตใหม่ส่วนใหญ่มีสถานภาพ โสด ร้อยละ 99.86, 99.40, 98.26, 99.78, 99.65, 98.02, 98.96, 98.89, 100.00, 100.00, 98.72, 100.00 ดังแสดงตามแผนภูมิได้ดังนี้



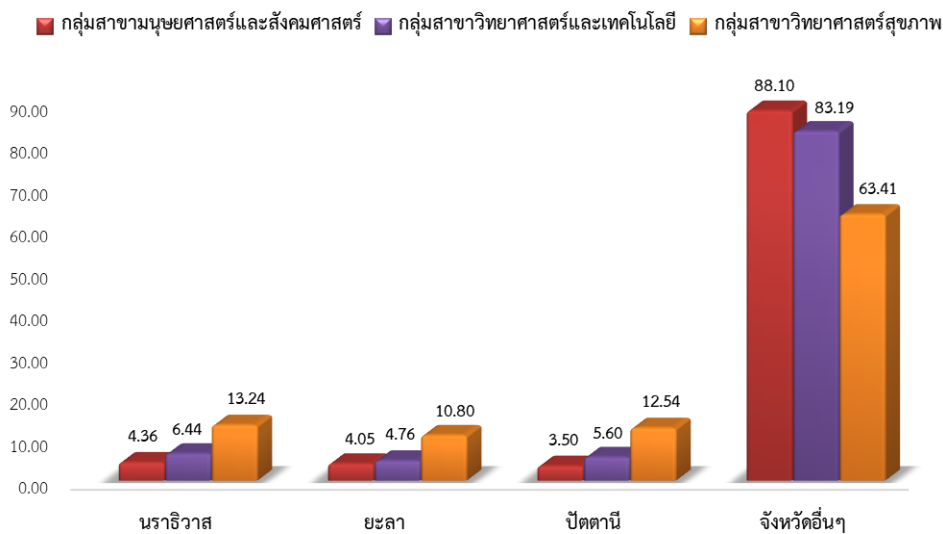
แผนภูมิที่ 17 แสดงร้อยละนิสิตใหม่ จำแนกตามสถานภาพการสมรสและคณะ ปีการศึกษา 2564

7. ภูมิลำเนา 3 จังหวัดชายแดนใต้ของนิสิต เมื่อจำแนกนิสิตใหม่ตามภูมิลำเนา 3 จังหวัดชายแดนใต้ พบว่า มีนิสิตใหม่อาศัยอยู่ในภูมิลำเนาดังกล่าว ร้อยละ 14.38 จำแนกเป็น จังหวัดนราธิวาส ร้อยละ 5.28 จังหวัดยะลา ร้อยละ 4.66 และจังหวัดปัตตานี ร้อยละ 4.44 ดังแสดงตามแผนภูมิได้ดังนี้



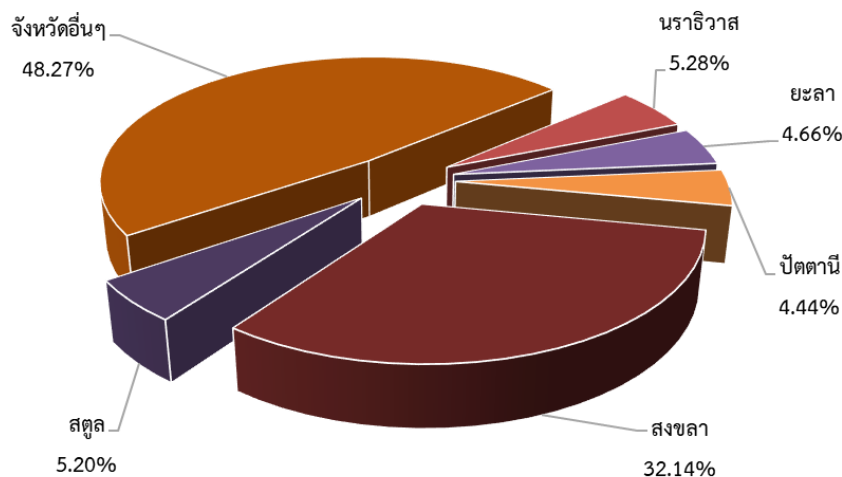
แผนภูมิที่ 18 แสดงร้อยละนิสิตใหม่ จำแนกตามภูมิลำเนา 3 จังหวัดชายแดนใต้ของนิสิต ปีการศึกษา 2564

เมื่อจำแนกตามกลุ่มสาขาวิชา พบว่า กลุ่มสาขาวิชามนุษยศาสตร์และสังคมศาสตร์ มีนิสิตใหม่ที่มีภูมิลำเนาอยู่ใน 3 จังหวัดชายแดนใต้ ร้อยละ 12.90 มาจากจังหวัดนราธิวาส ร้อยละ 4.37 จังหวัดยะลา ร้อยละ 4.16 และจังหวัดปัตตานี ร้อยละ 4.37 กลุ่มสาขาวิชาวิทยาศาสตร์และเทคโนโลยี มีนิสิตใหม่ที่มีภูมิลำเนาอยู่ใน 3 จังหวัดชายแดนใต้ ร้อยละ 20.68 มาจากจังหวัดนราธิวาส ร้อยละ 8.03 จังหวัดยะลา ร้อยละ 5.84 และจังหวัดปัตตานี ร้อยละ 6.81 และกลุ่มสาขาวิชาวิทยาศาสตร์สุขภาพ มีนิสิตใหม่ที่มีภูมิลำเนาอยู่ใน 3 จังหวัดชายแดนใต้ ร้อยละ 43.21 มาจากจังหวัดนราธิวาส ร้อยละ 10.71 จังหวัดยะลา ร้อยละ 15.00 และจังหวัดปัตตานี ร้อยละ 17.50 ดังแสดงตามแผนภูมิได้ดังนี้



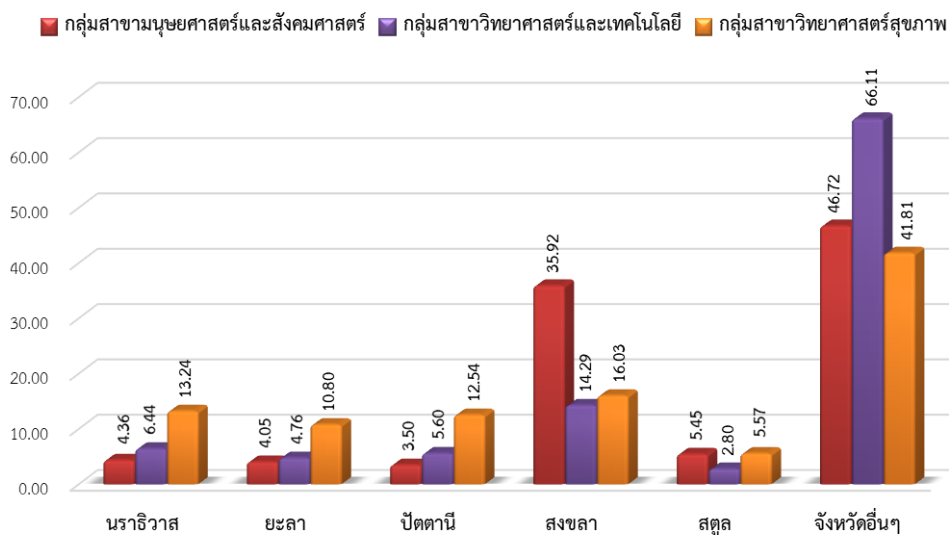
แผนภูมิที่ 19 แสดงร้อยละนิสิตใหม่ จำแนกตามภูมิลำเนา 3 จังหวัดชายแดนใต้และกลุ่มสาขาวิชา ปีการศึกษา 2564

8. ภูมิลำเนา 5 จังหวัดชายแดนใต้ของนิสิต เมื่อจำแนกนิสิตใหม่ตามภูมิลำเนา 5 จังหวัดชายแดนใต้ พบว่า มีนิสิตใหม่อาศัยอยู่ในภูมิลำเนาดังกล่าว ร้อยละ 51.72 จังหวัดนราธิวาส ร้อยละ 5.28 จังหวัดยะลา ร้อยละ 4.66 จังหวัดปัตตานี ร้อยละ 4.44 จังหวัดสงขลา ร้อยละ 32.14 และจังหวัดสตูล ร้อยละ 5.20 ดังแสดงตามแผนภูมิได้ดังนี้



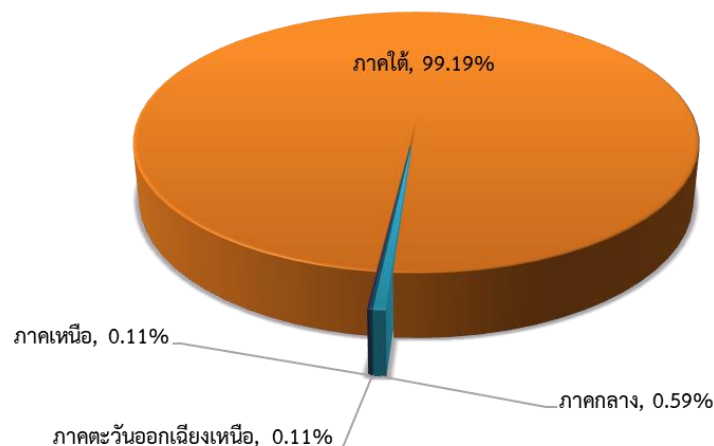
แผนภูมิที่ 20 แสดงร้อยละนิสิตใหม่ จำแนกตามภูมิลำเนา 5 จังหวัดชายแดนใต้ของนิสิต ปีการศึกษา 2564

เมื่อจำแนกตามกลุ่มสาขาวิชา พบว่า กลุ่มสาขาวิชามนุษยศาสตร์และสังคมศาสตร์ มีนิตินิยมที่มีภูมิลำเนาอยู่ใน 5 จังหวัดชายแดนใต้ ร้อยละ 53.28 มาจากจังหวัดนราธิวาส ร้อยละ 4.36 จังหวัดยะลา ร้อยละ 4.05 จังหวัดปัตตานี ร้อยละ 3.50 จังหวัดสงขลา ร้อยละ 35.92 และจังหวัดสตูล ร้อยละ 5.45 กลุ่มสาขาวิชาวิทยาศาสตร์และเทคโนโลยี มีนิตินิยมที่มีภูมิลำเนาอยู่ใน 5 จังหวัดชายแดนใต้ ร้อยละ 33.89 มาจากจังหวัดนราธิวาส ร้อยละ 6.44 จังหวัดยะลา ร้อยละ 4.76 จังหวัดปัตตานี ร้อยละ 5.60 จังหวัดสงขลา ร้อยละ 14.29 และจังหวัดสตูล ร้อยละ 2.80 และกลุ่มสาขาวิชาวิทยาศาสตร์สุขภาพ มีนิตินิยมที่มีภูมิลำเนาอยู่ใน 5 จังหวัดชายแดนใต้ ร้อยละ 58.18 มาจากจังหวัดนราธิวาส ร้อยละ 13.24 จังหวัดยะลา ร้อยละ 10.80 จังหวัดปัตตานี ร้อยละ 12.54 จังหวัดสงขลา ร้อยละ 16.03 และจังหวัดสตูล ร้อยละ 5.57 ดังแสดงตามแผนภูมิได้ดังนี้



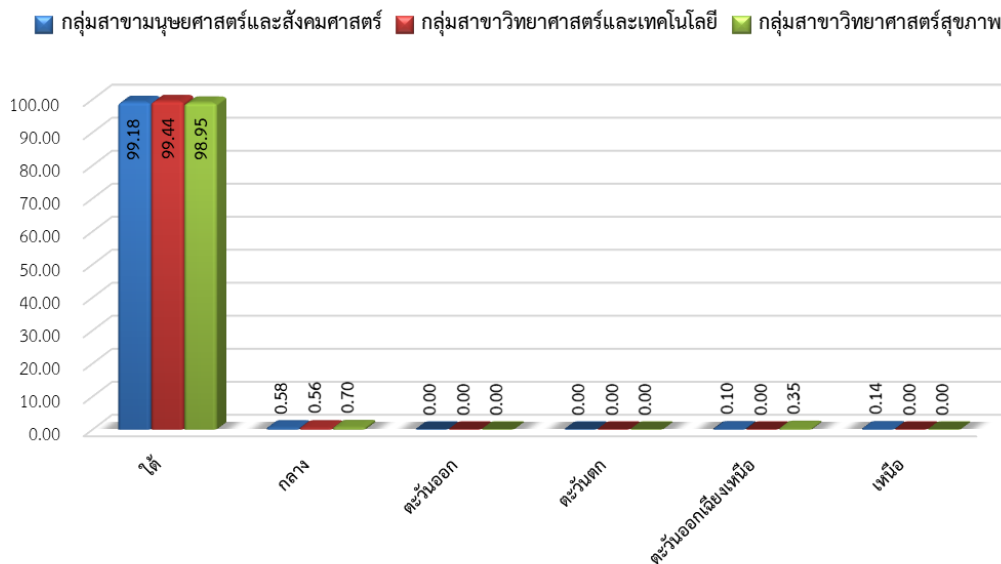
แผนภูมิที่ 21 แสดงร้อยละนิตินิยม จำแนกตามภูมิลำเนา 5 จังหวัดชายแดนใต้และกลุ่มสาขาวิชา ปีการศึกษา 2564

9. ภาคที่เกิดของนิตินิยม โดยรวมนิตินิยมที่มีภูมิลำเนาเดิมมาจากภาคใต้ ร้อยละ 99.19 ดังแสดงตามแผนภูมิได้ดังนี้



แผนภูมิที่ 22 แสดงร้อยละนิตินิยม จำแนกตามภาคที่เกิดของนิตินิยม ปีการศึกษา 2564

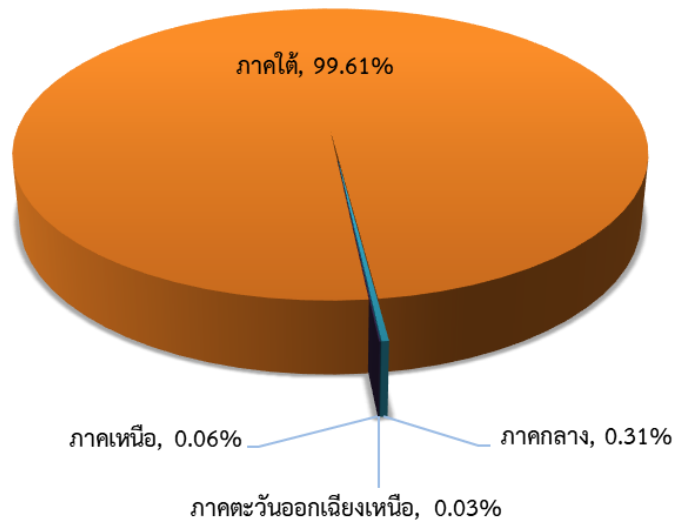
เมื่อจำแนกตามกลุ่มสาขาวิชา พบว่า กลุ่มสาขาวิชามนุษยศาสตร์และสังคมศาสตร์ กลุ่มสาขาวิชาวิทยาศาสตร์และเทคโนโลยี และกลุ่มสาขาวิชาวิทยาศาสตร์สุขภาพ ส่วนใหญ่นิสิตใหม่มีภูมิลำเนาเดิมมาจากภาคใต้ ร้อยละ 99.18, 99.44 และ 98.95 ตามลำดับดังแสดงตามแผนภูมิได้ดังนี้



**แผนภูมิที่ 23** แสดงร้อยละนิสิตใหม่ จำแนกตามภาคที่เกิดของนิสิตและกลุ่มสาขาวิชา ปีการศึกษา 2564

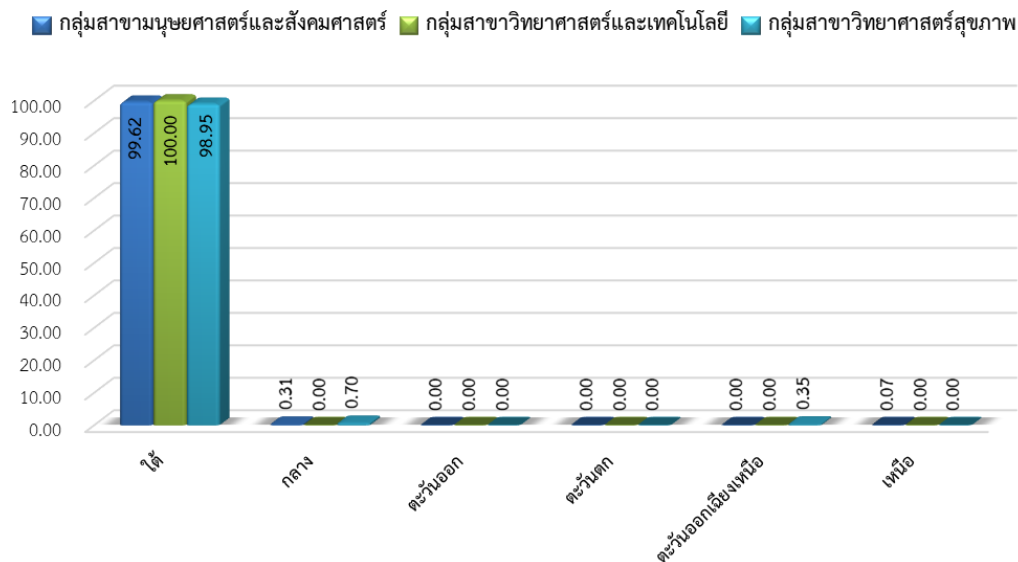
เมื่อพิจารณาเป็นคณะ พบว่า คณะศิลปกรรมศาสตร์ คณะเทคโนโลยีและการพัฒนาชุมชน และคณะอุตสาหกรรมเกษตรและชีวภาพ นิสิตใหม่มีภูมิลำเนาเดิมมาจากภาคใต้ ร้อยละ 100 ส่วนคณะมนุษยศาสตร์และสังคมศาสตร์ คณะศึกษาศาสตร์ คณะเศรษฐศาสตร์และบริหารธุรกิจ คณะนิติศาสตร์ วิทยาลัยการจัดการเพื่อการพัฒนา คณะวิทยาศาสตร์ คณะวิศวกรรมศาสตร์ คณะวิทยาการสุขภาพและการกีฬา และคณะพยาบาลศาสตร์ ส่วนใหญ่นิสิตใหม่มีภูมิลำเนาเดิมมาจากภาคใต้ ร้อยละ 98.43, 99.70, 99.12, 99.65, 98.58, 99.48, 97.22, 99.15 และ 98.08 ตามลำดับ

10. ภาคที่อยู่ปัจจุบันของนิสิต โดยรวมนิสิตใหม่มีภูมิลำเนาปัจจุบันอยู่ในภาคใต้ ร้อยละ 99.61 ดังแสดงตามแผนภูมิได้ดังนี้



แผนภูมิที่ 24 แสดงร้อยละนิสิตใหม่ จำแนกตามภาคที่อยู่ปัจจุบันของนิสิต ปีการศึกษา 2564

เมื่อจำแนกตามกลุ่มสาขาวิชา พบว่า นิสิตใหม่มีภูมิลำเนาเดิมมาจากภาคใต้ กลุ่มสาขาวิชา มนุษยศาสตร์และสังคมศาสตร์ และกลุ่มสาขาวิชาวิทยาศาสตร์และเทคโนโลยี และกลุ่มสาขาวิชา วิทยาศาสตร์สุขภาพ ส่วนใหญ่นิสิตใหม่มีภูมิลำเนาปัจจุบันอยู่ในภาคใต้ ร้อยละ 99.62, 100.00 และ 98.95 ตามลำดับ ดังแสดงตามแผนภูมิได้ดังนี้

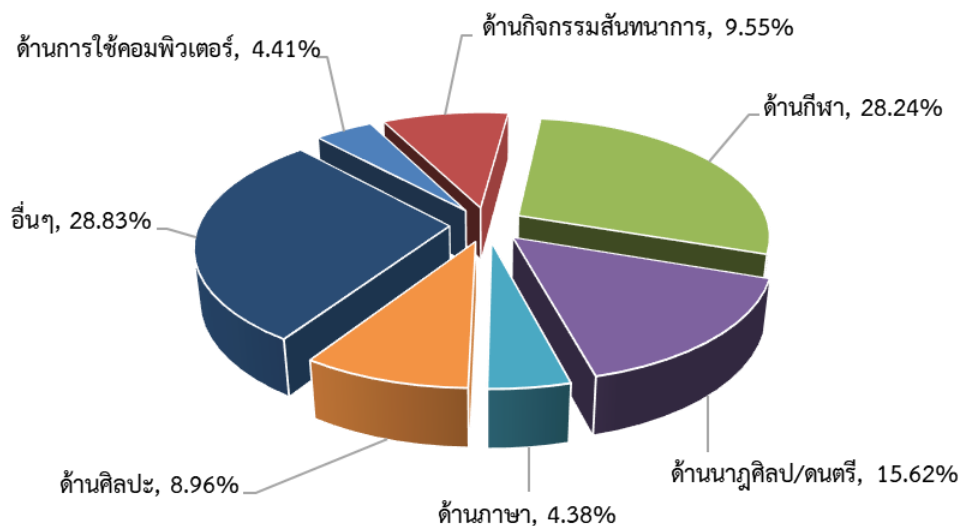


แผนภูมิที่ 25 แสดงร้อยละนิสิตใหม่ จำแนกตามภาคที่อยู่ปัจจุบันของนิสิตและกลุ่มสาขาวิชา ปีการศึกษา 2564



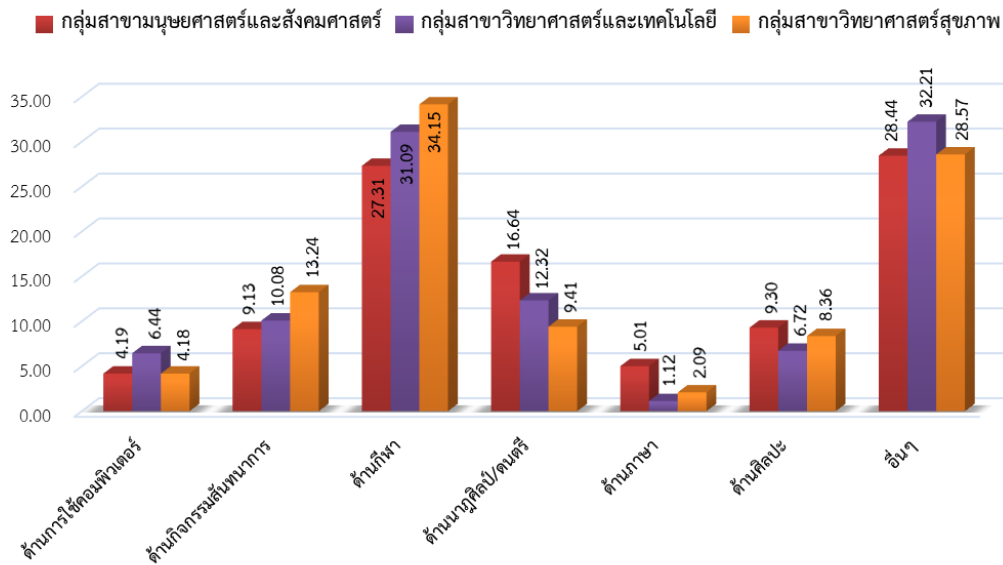
เมื่อพิจารณาเป็นคณะ พบว่า คณะศิลปกรรมศาสตร์ คณะนิติศาสตร์ คณะวิทยาศาสตร์ คณะเทคโนโลยีและการพัฒนาชุมชน คณะวิศวกรรมศาสตร์ และคณะอุตสาหกรรมเกษตรและชีวภาพ นิสิตใหม่มีภูมิลำเนาเดิมมาจากภาคใต้ ร้อยละ 100 ส่วนคณะมนุษยศาสตร์และสังคมศาสตร์ คณะศึกษาศาสตร์ คณะเศรษฐศาสตร์และบริหารธุรกิจ วิทยาลัยการจัดการเพื่อการพัฒนา คณะวิทยาการสุขภาพและการกีฬา และคณะพยาบาลศาสตร์ ส่วนใหญ่นิสิตใหม่มีภูมิลำเนาเดิมมาจากภาคใต้ ร้อยละ 99.43, 99.55, 99.34, 99.72, 99.15 และ 98.08 ตามลำดับ

**11. กิจกรรมที่เคยปฏิบัติก่อนเข้าศึกษา** โดยรวมนิสิตใหม่เคยปฏิบัติกิจกรรมด้านอื่น ๆ ร้อยละ 28.24 รองลงมาเคยปฏิบัติกิจกรรมด้านกีฬา ร้อยละ 28.24 ด้านนาฏศิลป์หรือดนตรี ร้อยละ 15.62 ด้านกิจกรรมสหนาการ ร้อยละ 9.55 ด้านศิลปะ ร้อยละ 8.96 ด้านการใช้คอมพิวเตอร์ ร้อยละ 4.41 และด้านภาษา ร้อยละ 4.38 ตามลำดับ ดังแสดงตามแผนภูมิ ได้ดังนี้



แผนภูมิที่ 26 แสดงร้อยละนิสิตใหม่ จำแนกตามกิจกรรมที่เคยปฏิบัติก่อนเข้าศึกษา ปีการศึกษา 2564

เมื่อจำแนกตามกลุ่มสาขาวิชา พบว่า กลุ่มสาขาวิชามนุษยศาสตร์และสังคมศาสตร์ และกลุ่มสาขาวิชาวิทยาศาสตร์และเทคโนโลยี นิสิตใหม่เคยปฏิบัติกิจกรรมด้านอื่น ๆ ร้อยละ 28.44 และ 32.21 ตามลำดับ ส่วนกลุ่มสาขาวิชาวิทยาศาสตร์สุขภาพ ส่วนใหญ่นิสิตใหม่เคยปฏิบัติกิจกรรมด้านกีฬา ร้อยละ 34.15 ดังแสดงตามแผนภูมิได้ดังนี้

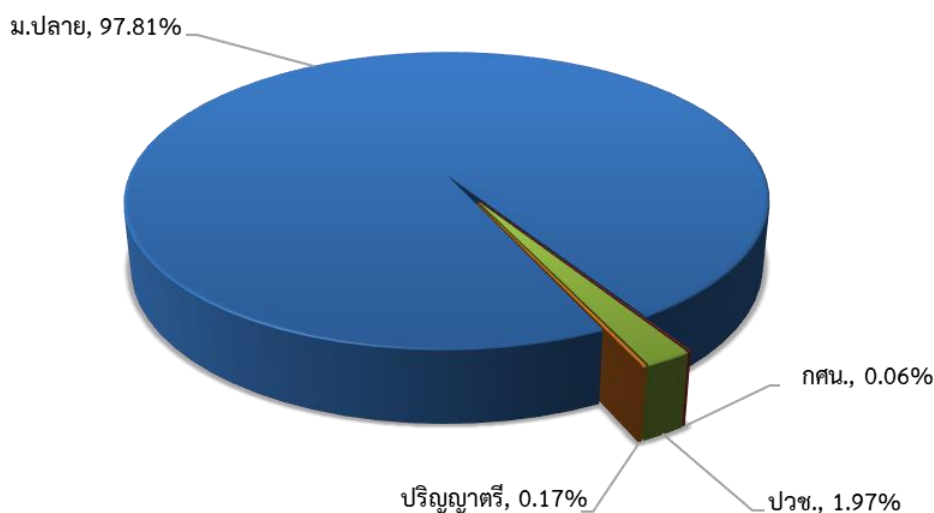


แผนภูมิที่ 27 แสดงร้อยละนิสิตใหม่ จำแนกตามกิจกรรมที่เคยปฏิบัติก่อนเข้าศึกษาและกลุ่มสาขาวิชา ปีการศึกษา 2564

เมื่อพิจารณาเป็นคณะ พบว่า คณะมนุษยศาสตร์และสังคมศาสตร์ คณะเศรษฐศาสตร์และบริหารธุรกิจ คณะวิทยาศาสตร์ และคณะอุตสาหกรรมเกษตรและชีวภาพ ส่วนใหญ่นิสิตใหม่เคยปฏิบัติกิจกรรมด้านอื่น ๆ ร้อยละ 32.00, 33.77, 37.50 และ 35.90 ตามลำดับ ส่วนคณะศึกษาศาสตร์ คณะนิติศาสตร์ วิทยาลัยการจัดการเพื่อการพัฒนา คณะเทคโนโลยีและการพัฒนาชุมชน คณะวิศวกรรมศาสตร์ และคณะวิทยาการสุขภาพและการกีฬา ส่วนใหญ่นิสิตใหม่เคยปฏิบัติกิจกรรมด้านกีฬา ร้อยละ 30.90, 34.40, 37.11, 36.67, 38.89 และ 36.60 ตามลำดับ ยกเว้นคณะศิลปกรรมศาสตร์ นิสิตใหม่ส่วนใหญ่เคยปฏิบัติกิจกรรมด้านนาฏศิลป์หรือดนตรี ร้อยละ 56.98 และคณะพยาบาลศาสตร์ นิสิตใหม่ส่วนใหญ่เคยปฏิบัติกิจกรรมด้านกีฬา และด้านอื่นๆ ร้อยละ 23.08 เท่า ๆ กัน

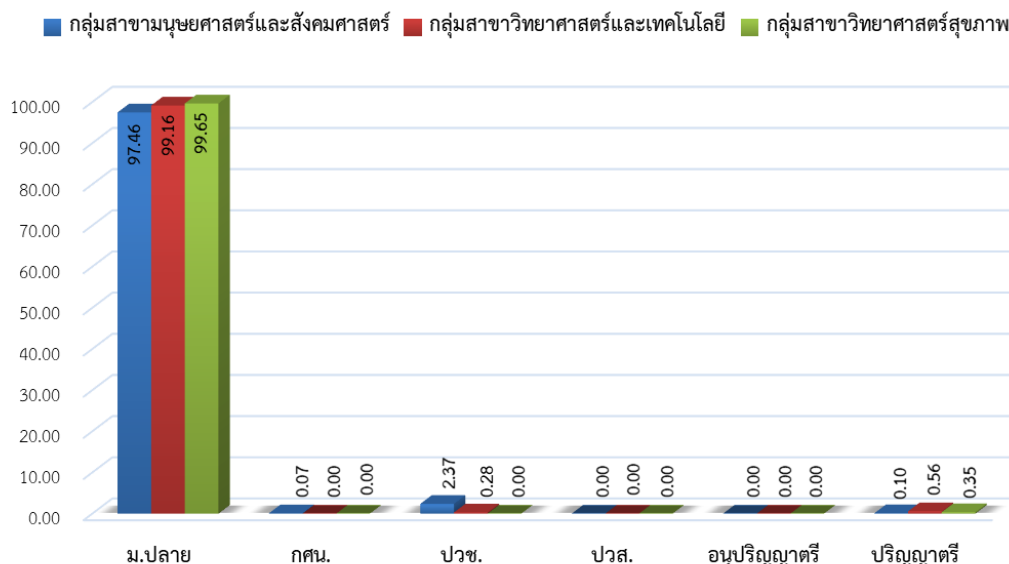
## ส่วนที่ 2 สถานภาพด้านการศึกษเกี่ยวกับนิสิตใหม่

1. ระดับการศึกษาก่อนเข้ามหาวิทยาลัยทักษิณ โดยรวมนิสิตใหม่จบชั้นมัธยมศึกษาตอนปลาย ร้อยละ 97.81 ดังแสดงตามแผนภูมิดังนี้



แผนภูมิที่ 28 แสดงร้อยละนิสิตใหม่ จำแนกตามระดับการศึกษาก่อนเข้ามหาวิทยาลัยทักษิณ ปีการศึกษา 2564

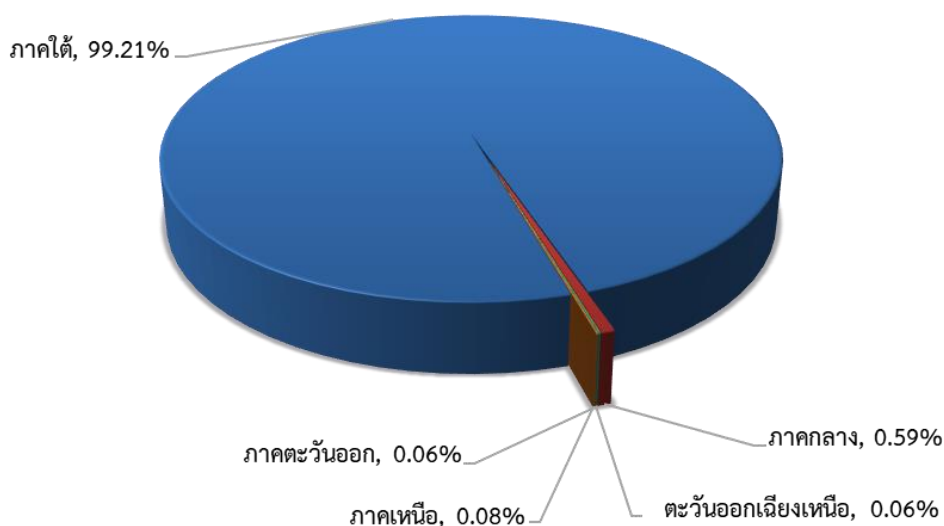
เมื่อจำแนกตามกลุ่มสาขาวิชา พบว่า กลุ่มสาขาวิชาวิทยาศาสตร์สุขภาพ กลุ่มสาขาวิชา มนุษยศาสตร์และสังคมศาสตร์ และกลุ่มสาขาวิชาวิทยาศาสตร์และเทคโนโลยีส่วนใหญ่ นิสิตใหม่จบชั้นมัธยมศึกษาตอนปลาย ร้อยละ 97.46, 99.16 และ 99.65 ตามลำดับ ดังแสดงตามแผนภูมิดังนี้



แผนภูมิที่ 29 แสดงร้อยละนิสิตใหม่ จำแนกตามระดับการศึกษาก่อนเข้ามหาวิทยาลัยทักษิณและกลุ่มสาขาวิชา ปีการศึกษา 2564

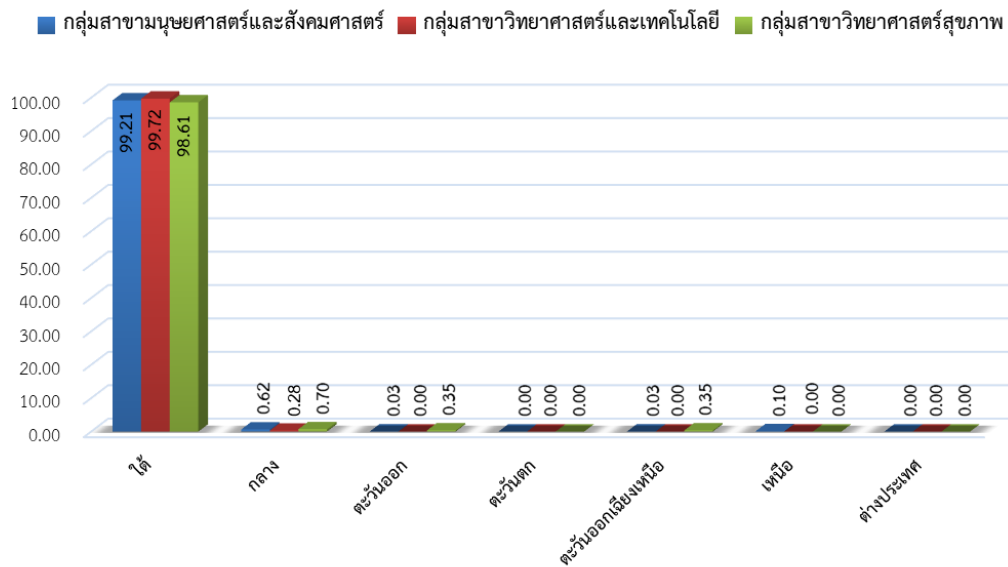
เมื่อพิจารณาเป็นคณะ พบว่า คณะวิทยาศาสตร์ และคณะวิทยาการสุขภาพและการกีฬา คณะพยาบาลศาสตร์ มีนิสิตใหม่จบชั้นมัธยมศึกษาตอนปลาย ร้อยละ 100 ส่วนคณะมนุษยศาสตร์และสังคมศาสตร์ คณะศึกษาศาสตร์ คณะศิลปกรรมศาสตร์ คณะเศรษฐศาสตร์และบริหารธุรกิจ คณะนิติศาสตร์ วิทยาลัยการจัดการเพื่อการพัฒนา คณะเทคโนโลยีและการพัฒนาชุมชน และคณะวิศวกรรมศาสตร์ คณะอุตสาหกรรมเกษตรและชีวภาพ และคณะพยาบาลศาสตร์ ส่วนใหญ่นิสิตใหม่จบชั้นมัธยมศึกษาตอนปลาย ร้อยละ 97.29, 98.96, 91.28, 96.71, 98.23, 97.73, 98.89, 97.22, 97.44 และ 98.08 ตามลำดับ

**2. ภาคที่สำเร็จการศึกษา** โดยรวมนิสิตใหม่สำเร็จการศึกษามาจากภาคใต้ ร้อยละ 99.21 ดังแสดงตามแผนภูมิดังนี้



แผนภูมิที่ 30 แสดงร้อยละนิสิตใหม่ จำแนกตามภาคที่สำเร็จการศึกษา ปีการศึกษา 2564

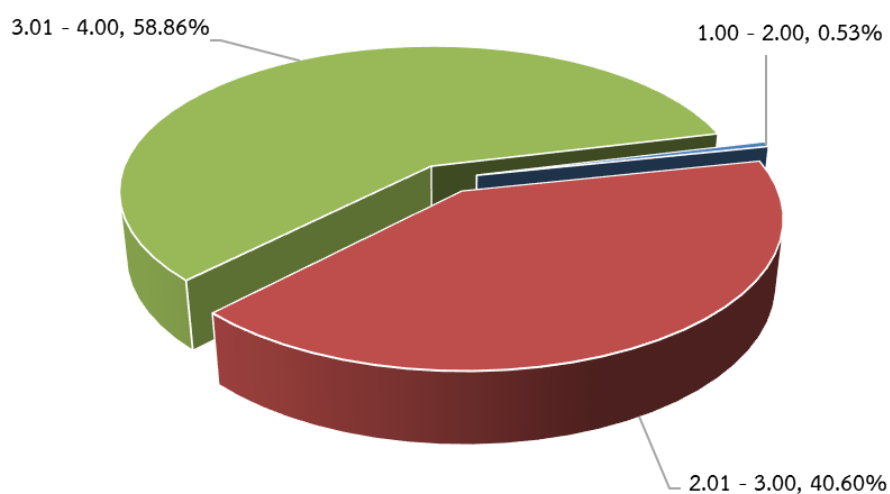
เมื่อจำแนกตามกลุ่มสาขาวิชา พบว่า กลุ่มสาขาวิชามนุษยศาสตร์และสังคมศาสตร์ กลุ่มสาขาวิชาวิทยาศาสตร์และเทคโนโลยี และกลุ่มสาขาวิชาวิทยาศาสตร์สุขภาพ ส่วนใหญ่ นิสิตใหม่สำเร็จการศึกษามาจากภาคใต้ ร้อยละ 99.21, 99.72 และ 98.61 ตามลำดับ ดังแสดงตามแผนภูมิได้ดังนี้



แผนภูมิที่ 31 แสดงร้อยละนิสิตใหม่ จำแนกตามภาคที่สำเร็จการศึกษาและกลุ่มสาขาวิชา ปีการศึกษา 2564

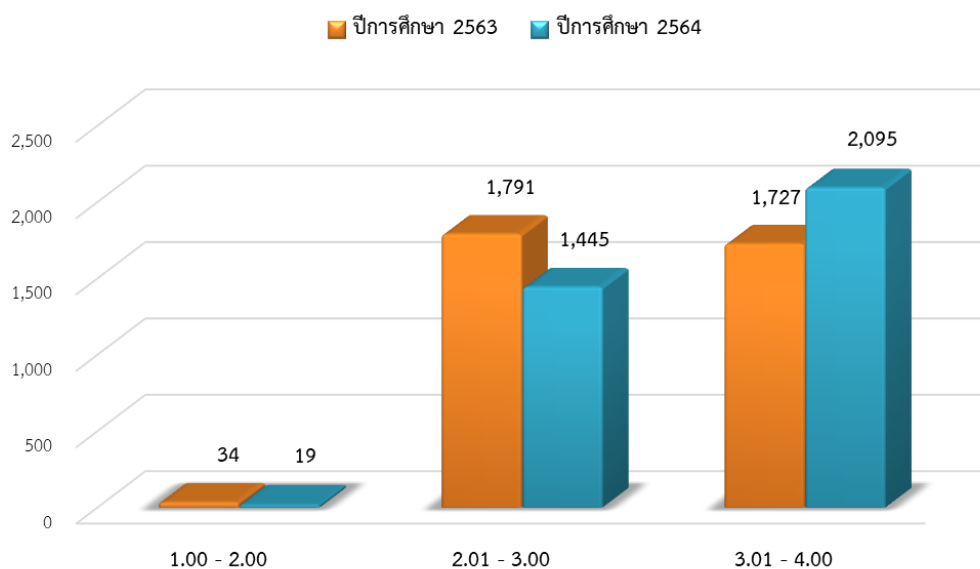
เมื่อพิจารณาเป็นคณะ พบว่า คณะมนุษยศาสตร์และสังคมศาสตร์ คณะศึกษาศาสตร์ คณะศิลปกรรมศาสตร์ คณะเศรษฐศาสตร์และบริหารธุรกิจ คณะนิติศาสตร์ วิทยาลัยการจัดการเพื่อการพัฒนา คณะวิทยาศาสตร์ คณะเทคโนโลยีและการพัฒนาชุมชน คณะวิศวกรรมศาสตร์ คณะอุตสาหกรรมเกษตร และชีวภาพ คณะวิทยาการสุขภาพและการกีฬา และคณะพยาบาลศาสตร์ ส่วนใหญ่นิสิตใหม่สำเร็จการศึกษามาจากภาคใต้ ร้อยละ 99.00, 99.10, 100.00, 99.34, 99.47, 98.87, 99.48, 100.00, 100.00, 100.00, 98.72 และ 98.08 ตามลำดับ

**3. เกรดเฉลี่ย** โดยรวมนิสิตใหม่ได้เกรดเฉลี่ยระหว่าง 3.01 - 4.00 ร้อยละ 58.86 รองลงมาได้เกรดเฉลี่ยระหว่าง 2.01 - 3.00 ร้อยละ 40.60 และเกรดเฉลี่ยระหว่าง 1.00 - 2.00 ร้อยละ 0.53 ตามลำดับ ดังแสดงตามแผนภูมิดังนี้



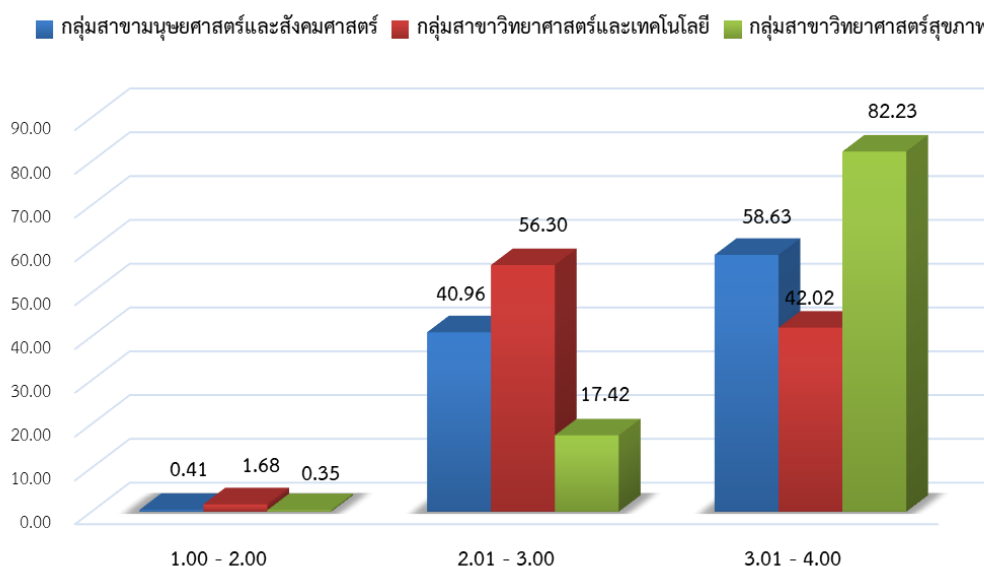
แผนภูมิที่ 32 แสดงร้อยละนิสิตใหม่ จำแนกตามเกรดเฉลี่ย ปีการศึกษา 2564

เมื่อเปรียบเทียบกับปีการศึกษา 2563 พบว่า ปีการศึกษา 2563 ส่วนใหญ่นิสิตใหม่ ได้เกรดเฉลี่ย ระหว่าง 2.01 – 3.00 มากกว่าปีการศึกษา 2564 จำนวน 346 คน รองลงมาได้เกรดเฉลี่ย ระหว่าง 3.01 – 4.00 น้อยกว่าปีการศึกษา 2564 จำนวน 368 คน และเกรดเฉลี่ยระหว่าง 1.00 – 2.00 มากกว่าปี การศึกษา 2564 จำนวน 15 คน ดังแสดงตามแผนภูมิได้ดังนี้



แผนภูมิที่ 33 แสดงจำนวนนิสิตใหม่ จำแนกตามเกรดเฉลี่ยและปีการศึกษา

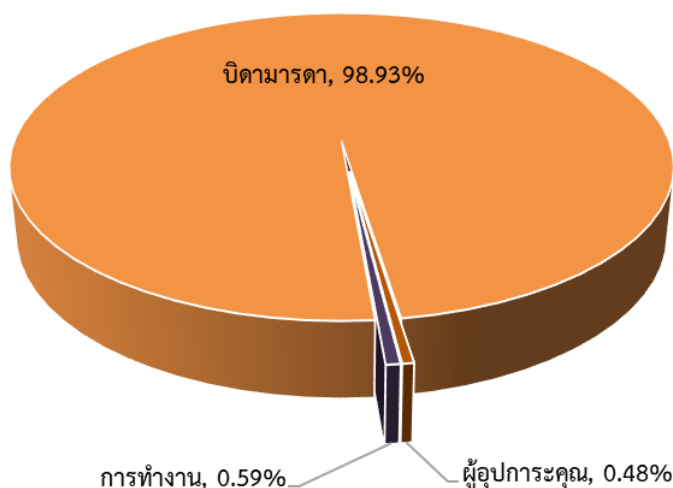
เมื่อจำแนกตามกลุ่มสาขาวิชา พบว่า กลุ่มสาขาวิชามนุษยศาสตร์และสังคมศาสตร์ และกลุ่ม สาขาวิชาวิทยาศาสตร์สุขภาพ ส่วนใหญ่นิสิตใหม่ได้เกรดเฉลี่ยระหว่าง 3.01 – 4.00 ร้อยละ 58.63 และ 82.23 ตามลำดับ ยกเว้นกลุ่มสาขาวิชาวิทยาศาสตร์และเทคโนโลยี นิสิตใหม่ได้เกรดเฉลี่ยระหว่าง 2.01 – 3.00 ร้อยละ 56.30 ดังแสดงตามแผนภูมิได้ดังนี้



แผนภูมิที่ 34 แสดงร้อยละนิสิตใหม่ จำแนกตามเกรดเฉลี่ยและกลุ่มสาขาวิชา ปีการศึกษา 2564

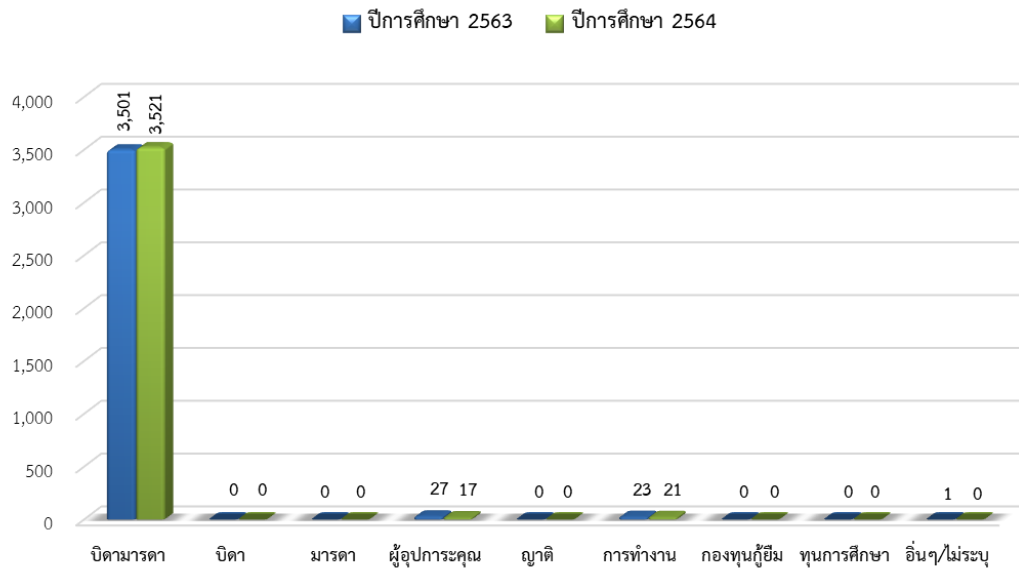
เมื่อพิจารณาเป็นคณะ พบว่า คณะมนุษยศาสตร์และสังคมศาสตร์ คณะศึกษาศาสตร์ คณะนิติศาสตร์ คณะวิทยาการสุขภาพและการกีฬา และคณะพยาบาลศาสตร์ นิสิตใหม่มีเกรดเฉลี่ยระหว่าง 3.01 – 4.00 ร้อยละ 62.43, 74.03, 62.06, 78.30 และ 100.00 ส่วนคณะศิลปกรรมศาสตร์ คณะเศรษฐศาสตร์และบริหารธุรกิจ วิทยาลัยการจัดการเพื่อการพัฒนา คณะเทคโนโลยีและการพัฒนาชุมชน คณะวิศวกรรมศาสตร์ และคณะอุตสาหกรรมเกษตรและชีวภาพ นิสิตใหม่ส่วนใหญ่มีเกรดเฉลี่ยระหว่าง 2.01 – 3.00 ร้อยละ 56.98, 55.04, 55.24, 66.67, 52.78 และ 66.67 ยกเว้นคณะวิทยาศาสตร์นิตินี้มีเกรดเฉลี่ยระหว่าง 2.01 – 3.00 และ 3.01 – 4.00 ร้อยละ 50.00 เท่า ๆ กัน

**4. แหล่งทุนอุดหนุนการศึกษา** โดยรวมนิสิตใหม่ได้รับอุปการะด้านการเงินจากบิดามารดา ร้อยละ 98.93 รองลงมาด้านการเงินจากทำงาน ร้อยละ 0.59 และได้รับอุปการะด้านการเงินจากการอุปการะคุณ ร้อยละ 0.48 ดังแสดงตามแผนภูมิได้ดังนี้



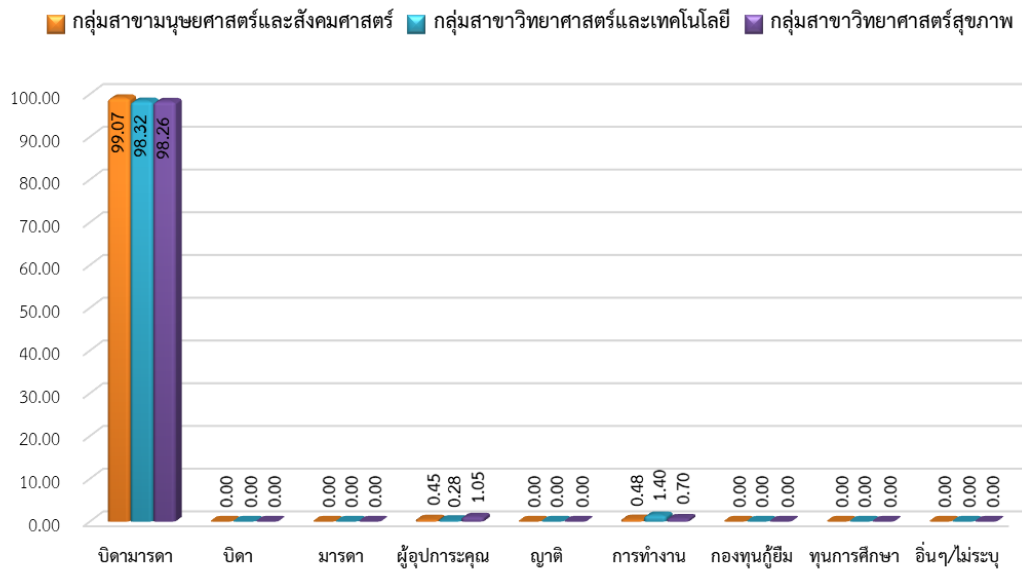
**แผนภูมิที่ 35** แสดงร้อยละนิสิตใหม่ จำแนกตามแหล่งทุนอุดหนุนการศึกษา ปีการศึกษา 2564

เมื่อเปรียบเทียบกับปีการศึกษา 2563 พบว่า ปีการศึกษา 2564 ส่วนใหญ่นิสิตใหม่ได้รับอุปการะด้านการเงินจากบิดามารดามากกว่าปีการศึกษา 2563 จำนวน 20 คน รองลงมาได้รับอุปการะด้านการเงินจากการทำงานน้อยกว่าปีการศึกษา 2563 จำนวน 2 คน และได้รับอุปการะด้านการเงินจากผู้อุปการะคุณน้อยกว่าปีการศึกษา 2563 จำนวน 10 คน ดังแสดงตามแผนภูมิได้ดังนี้



แผนภูมิที่ 36 แสดงจำนวนนิสิตใหม่ จำแนกตามแหล่งทุนอุดหนุนการศึกษาและปีการศึกษา

เมื่อจำแนกตามกลุ่มสาขาวิชา พบว่า กลุ่มสาขาวิชามนุษยศาสตร์และสังคมศาสตร์ กลุ่มสาขาวิชาวิทยาศาสตร์และเทคโนโลยี และกลุ่มสาขาวิชาวิทยาศาสตร์สุขภาพ ส่วนใหญ่นิสิตใหม่ได้รับอุปการะด้านการเงินจากบิตามารดา ร้อยละ 99.07, 98.32 และ 98.26 ตามลำดับ ดังแสดงตามแผนภูมิได้ดังนี้



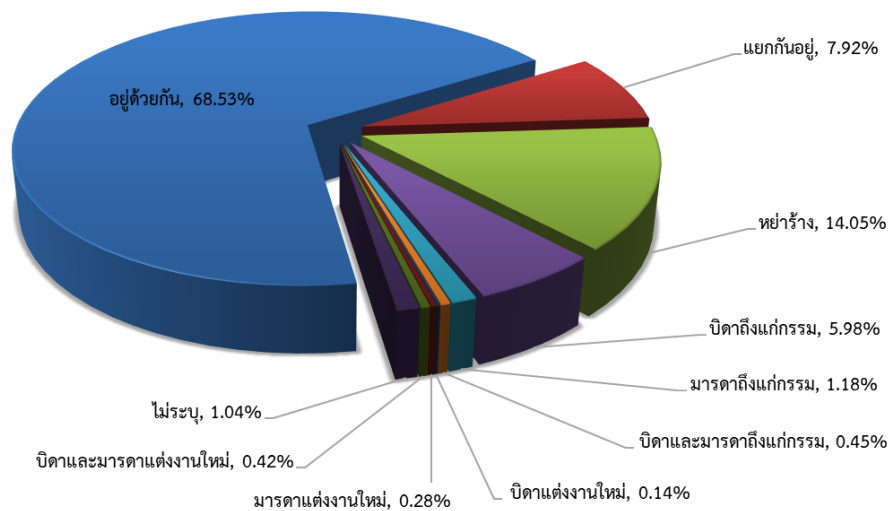
แผนภูมิที่ 37 แสดงร้อยละนิสิตใหม่ จำแนกตามแหล่งทุนอุดหนุนการศึกษาและกลุ่มสาขาวิชา ปีการศึกษา 2564



เมื่อพิจารณาเป็นคณะ พบว่า คณะมนุษยศาสตร์และสังคมศาสตร์ คณะศึกษาศาสตร์ คณะศิลปกรรมศาสตร์ คณะเศรษฐศาสตร์และบริหารธุรกิจ คณะนิติศาสตร์ วิทยาลัยการจัดการเพื่อการพัฒนา คณะวิทยาศาสตร์ คณะเทคโนโลยีและการพัฒนาชุมชน คณะวิศวกรรมศาสตร์ คณะอุตสาหกรรมเกษตร และชีวภาพ คณะวิทยาการสุขภาพและการกีฬา และคณะพยาบาลศาสตร์ ส่วนใหญ่นิสิตใหม่ได้รับอุปการะด้านการเงินจากบิดามารดา ร้อยละ 99.29, 98.96, 97.09, 99.56, 99.47, 98.58, 97.92, 97.78, 100.00, 100.00, 97.87 และ 100.00 ตามลำดับ

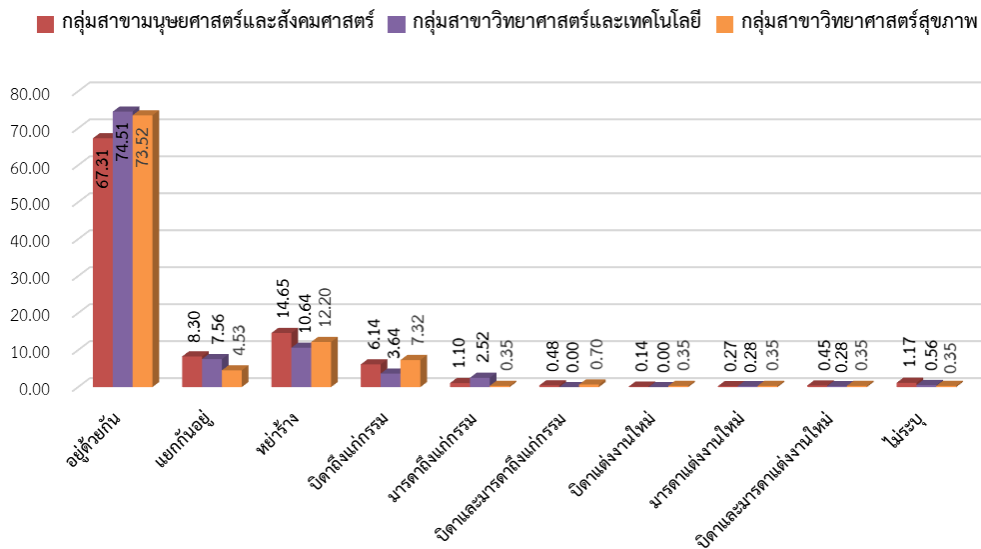
### ส่วนที่ 3 สถานภาพเกี่ยวกับครอบครัวของนิสิตใหม่

1. สถานภาพการสมรสของบิดามารดา โดยรวมสถานภาพการสมรสของบิดามารดาของนิสิตใหม่อยู่ด้วยกัน ร้อยละ 68.53 ดังแสดงตามแผนภูมิได้ดังนี้



แผนภูมิที่ 38 แสดงร้อยละนิสิตใหม่ จำแนกตามสถานภาพการสมรสของบิดามารดา ปีการศึกษา 2564

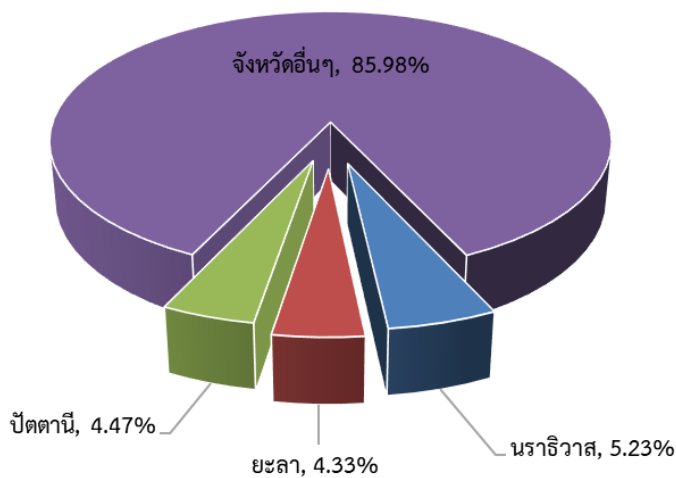
เมื่อจำแนกตามกลุ่มสาขาวิชา พบว่า กลุ่มสาขาวิชามนุษยศาสตร์และสังคมศาสตร์ กลุ่มสาขาวิชาวิทยาศาสตร์และเทคโนโลยี และกลุ่มสาขาวิชาวิทยาศาสตร์สุขภาพ ส่วนใหญ่สถานภาพการสมรสของบิดามารดาของนิสิตใหม่อยู่ด้วยกัน ร้อยละ 67.31, 74.51 และ 73.52 ตามลำดับ ดังแสดงตามแผนภูมิได้ดังนี้



แผนภูมิที่ 39 แสดงร้อยละนิสิตใหม่ จำแนกตามสถานภาพการสมรสของบิดามารดาและกลุ่มสาขาวิชา ปีการศึกษา 2564

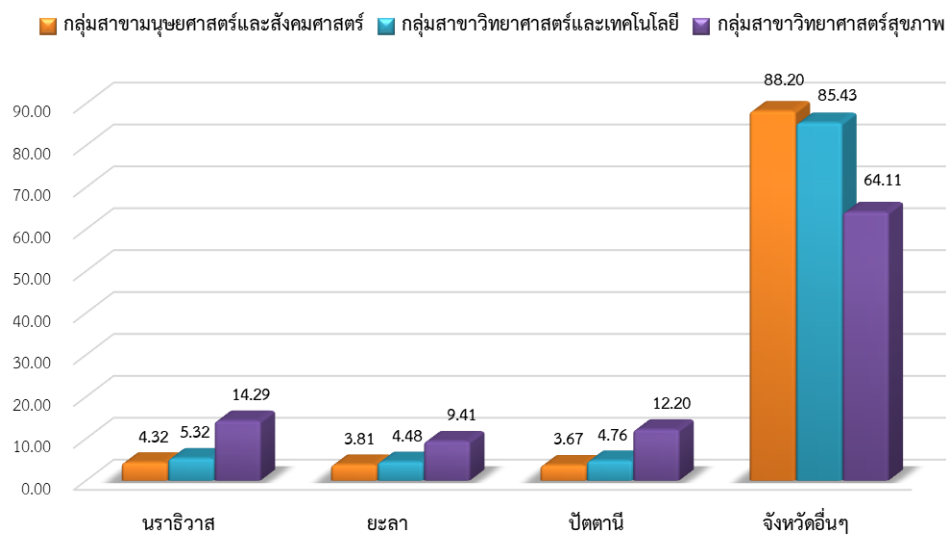
เมื่อพิจารณาเป็นคณะ พบว่า คณะมนุษยศาสตร์และสังคมศาสตร์ คณะศึกษาศาสตร์ คณะศิลปกรรมศาสตร์ คณะเศรษฐศาสตร์และบริหารธุรกิจ คณะนิติศาสตร์ วิทยาลัยการจัดการเพื่อการพัฒนา คณะวิทยาศาสตร์ คณะเทคโนโลยีและการพัฒนาชุมชน คณะวิศวกรรมศาสตร์ คณะอุตสาหกรรมเกษตร และชีวภาพ คณะวิทยาการสุขภาพและการกีฬา และคณะพยาบาลศาสตร์ ส่วนใหญ่สถานภาพการสมรสของบิดามารดาของนิสิตใหม่อยู่ด้วยกัน ร้อยละ 64.14, 69.55, 58.72, 70.61, 70.57, 64.02, 77.60, 74.44, 72.22, 61.54, 72.34 และ 78.85 ตามลำดับ

2. ภูมิภาค 3 จังหวัดชายแดนใต้ของบิดา เมื่อจำแนกนิสิตใหม่ตามภูมิภาค 3 จังหวัดชายแดนใต้ พบว่า มีบิดาของนิสิตใหม่อาศัยอยู่ในภูมิภาคดังกล่าว จำแนกเป็นจังหวัดนราธิวาส ร้อยละ 5.23 จังหวัดยะลา ร้อยละ 4.33 และจังหวัดปัตตานี ร้อยละ 4.47 ดังแสดงตามแผนภูมิได้ดังนี้



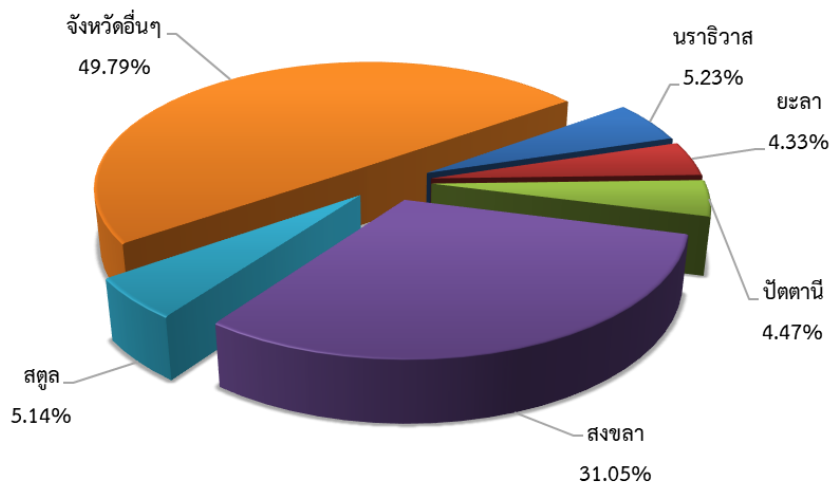
แผนภูมิที่ 40 แสดงร้อยละนิสิตใหม่ จำแนกตามภูมิภาค 3 จังหวัดชายแดนใต้ของบิดา ปีการศึกษา 2564

เมื่อจำแนกตามกลุ่มสาขาวิชา พบว่า กลุ่มสาขาวิชามนุษยศาสตร์และสังคมศาสตร์มีบิดาของนิสิตใหม่อาศัยอยู่ใน 3 จังหวัดชายแดนใต้ มาจากจังหวัดนราธิวาส ร้อยละ 4.32 จังหวัดยะลา ร้อยละ 3.81 และจังหวัดปัตตานี ร้อยละ 3.67 กลุ่มสาขาวิชาวิทยาศาสตร์และเทคโนโลยี มีบิดาของนิสิตใหม่อาศัยอยู่ใน 3 จังหวัดชายแดนใต้ มาจากจังหวัดนราธิวาส ร้อยละ 5.32 จังหวัดยะลา ร้อยละ 4.48 และจังหวัดปัตตานี ร้อยละ 4.76 และกลุ่มสาขาวิชาวิทยาศาสตร์สุขภาพ มีบิดาของนิสิตใหม่อาศัยอยู่ใน 3 จังหวัดชายแดนใต้ มาจากจังหวัดนราธิวาส ร้อยละ 14.29 จังหวัดยะลา ร้อยละ 9.41 และจังหวัดปัตตานี ร้อยละ 12.20 ดังแสดงตามแผนภูมิได้ดังนี้



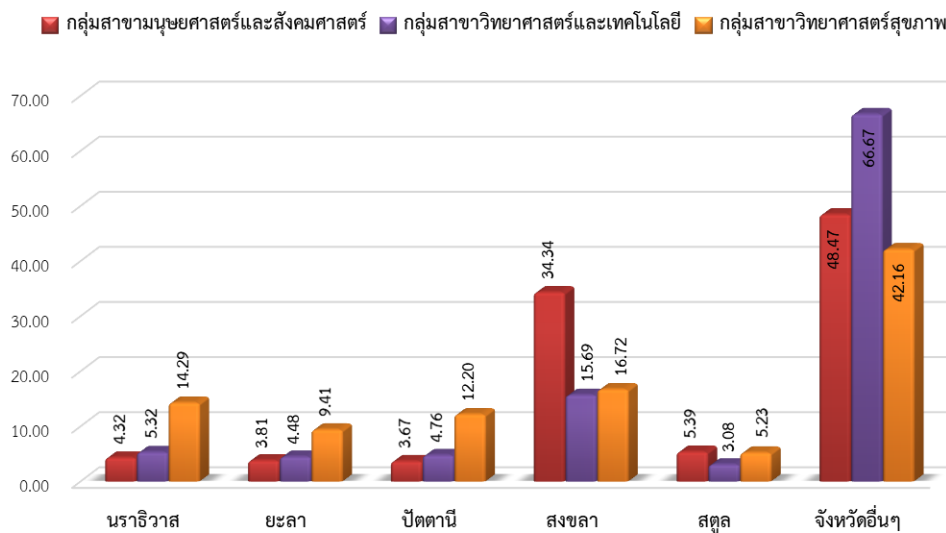
แผนภูมิที่ 41 แสดงร้อยละนิสิตใหม่ จำแนกตามภูมิลำเนา 3 จังหวัดชายแดนใต้ของบิดาและกลุ่มสาขาวิชา ปีการศึกษา 2564

3. ภูมิลำเนา 5 จังหวัดชายแดนใต้ของบิดา เมื่อจำแนกนิสิตใหม่ตามภูมิลำเนา 5 จังหวัดชายแดนใต้ พบว่า มีบิดาของนิสิตใหม่อาศัยอยู่ในภูมิลำเนาดังกล่าว มาจากจังหวัดนราธิวาส ร้อยละ 5.23 จังหวัดยะลา ร้อยละ 4.33 จังหวัดปัตตานี ร้อยละ 4.47 จังหวัดสงขลา ร้อยละ 31.05 และจังหวัดสตูล ร้อยละ 5.14 ดังแสดงตามแผนภูมิได้ดังนี้



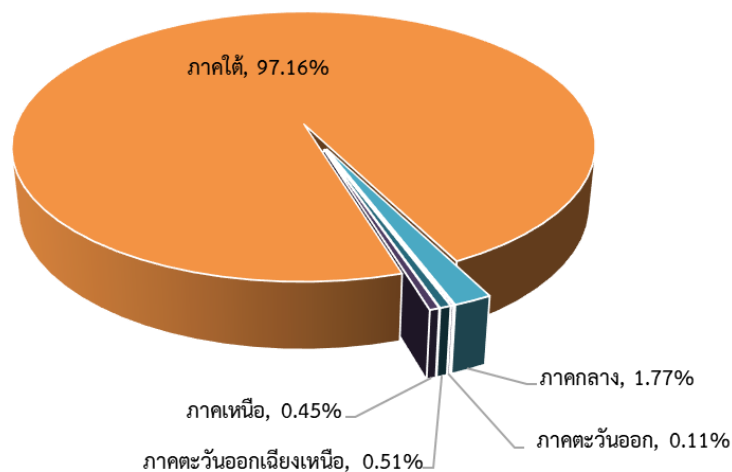
แผนภูมิที่ 42 แสดงร้อยละนิสิตใหม่ จำแนกตามภูมิลำเนา 5 จังหวัดชายแดนใต้ของบิดา ปีการศึกษา 2564

เมื่อจำแนกตามกลุ่มสาขาวิชา พบว่า กลุ่มสาขาวิชามนุษยศาสตร์และสังคมศาสตร์มีบิดาของนิสิตใหม่อาศัยอยู่ใน 5 จังหวัดชายแดนใต้ มาจากจังหวัดนราธิวาส ร้อยละ 4.32 จังหวัดยะลา ร้อยละ 3.81 จังหวัดปัตตานี ร้อยละ 3.67 จังหวัดสงขลา ร้อยละ 34.34 และจังหวัดสตูล ร้อยละ 5.39 กลุ่มสาขาวิชาวิทยาศาสตร์และเทคโนโลยีมีบิดาของนิสิตใหม่อาศัยอยู่ใน 5 จังหวัดชายแดนใต้ มาจากจังหวัดนราธิวาส ร้อยละ 5.32 จังหวัดยะลา ร้อยละ 4.48 จังหวัดปัตตานี ร้อยละ 4.76 จังหวัดสงขลา ร้อยละ 15.69 และจังหวัดสตูล ร้อยละ 3.08 และกลุ่มสาขาวิชาวิทยาศาสตร์สุขภาพมีบิดาของนิสิตใหม่อาศัยอยู่ใน 5 จังหวัดชายแดนใต้ มาจากจังหวัดนราธิวาส ร้อยละ 14.29 จังหวัดยะลา ร้อยละ 9.41 จังหวัดปัตตานี ร้อยละ 12.20 จังหวัดสงขลา ร้อยละ 16.72 และจังหวัดสตูล ร้อยละ 5.32 ดังแสดงตามแผนภูมิได้ดังนี้



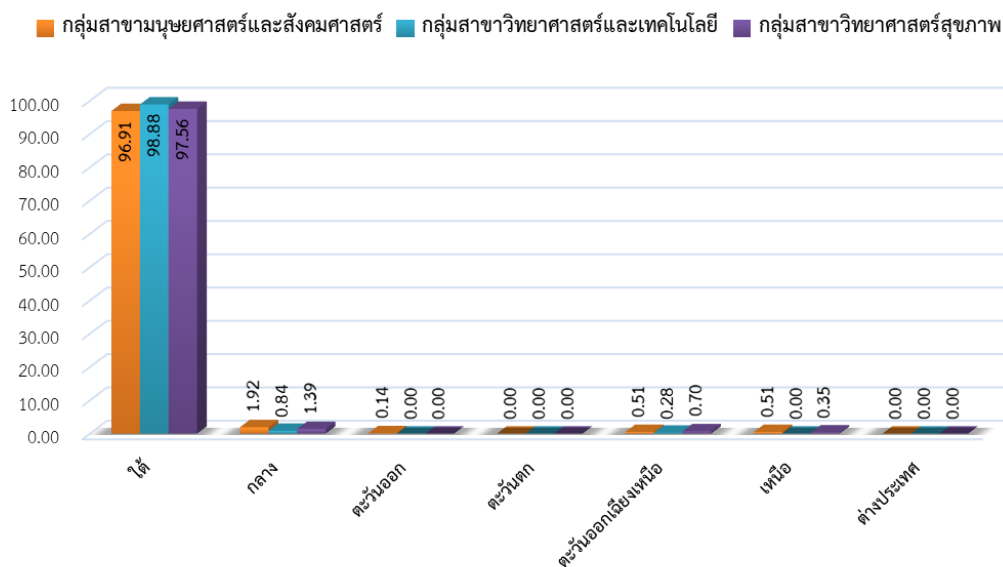
แผนภูมิที่ 43 แสดงร้อยละนิสิตใหม่ จำแนกตามภูมิลำเนา 5 จังหวัดชายแดนใต้ของบิดาและกลุ่มสาขาวิชา ปีการศึกษา 2564

4. ภาคที่เกิดของบิดา โดยรวมบิดาของนิสิตใหม่มีภูมิลำเนาเดิมมาจากภาคใต้ ร้อยละ 97.16 ดังแสดงตามแผนภูมิได้ดังนี้



แผนภูมิที่ 44 แสดงร้อยละนิสิตใหม่ จำแนกตามภูมิลำเนาเดิมของบิดา ปีการศึกษา 2564

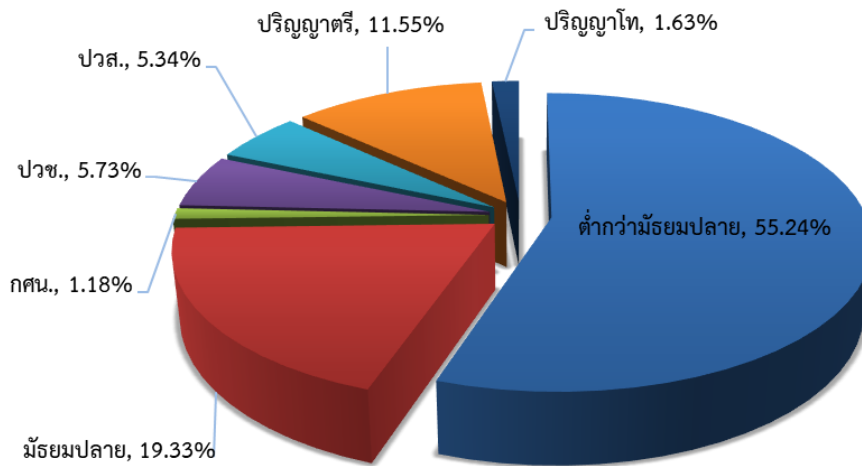
เมื่อจำแนกตามกลุ่มสาขาวิชา พบว่า กลุ่มสาขาวิชามนุษยศาสตร์และสังคมศาสตร์ กลุ่มสาขาวิชาวิทยาศาสตร์และเทคโนโลยี และกลุ่มสาขาวิชาวิทยาศาสตร์สุขภาพ ส่วนใหญ่บิดาของนิสิตใหม่มีภูมิลำเนาเดิมมาจากภาคใต้ ร้อยละ 97.03, 96.97 และ 98.57 ตามลำดับ



**แผนภูมิที่ 45** แสดงร้อยละนิสิตใหม่ จำแนกตามภูมิลำเนาเดิมของบิดาและกลุ่มสาขาวิชา ปีการศึกษา 2564

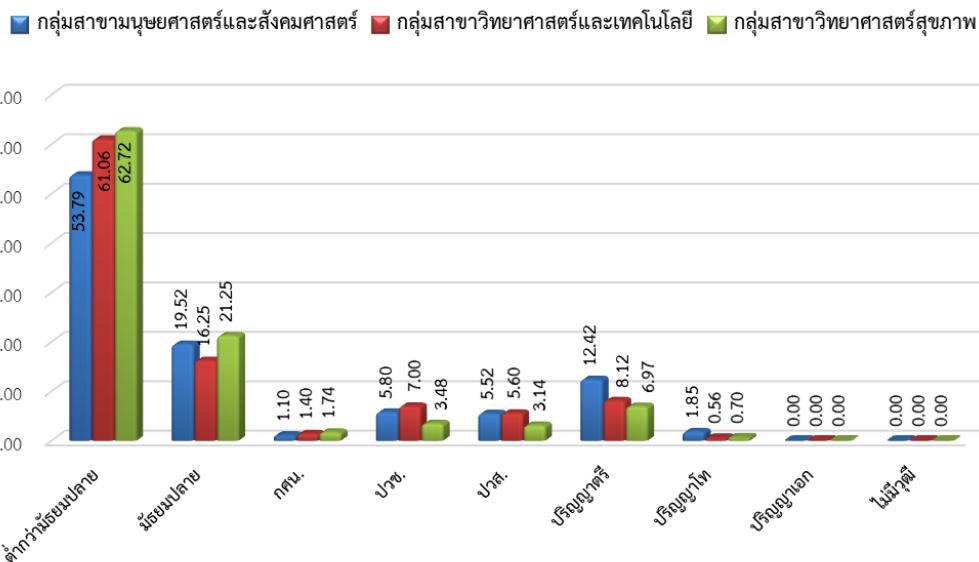
เมื่อพิจารณาเป็นคณะ พบว่า คณะมนุษยศาสตร์และสังคมศาสตร์ คณะศึกษาศาสตร์ คณะศิลปกรรมศาสตร์ คณะเศรษฐศาสตร์และบริหารธุรกิจ คณะนิติศาสตร์ วิทยาลัยการจัดการเพื่อการพัฒนา คณะวิทยาศาสตร์ คณะเทคโนโลยีและการพัฒนาชุมชน คณะวิศวกรรมศาสตร์ คณะอุตสาหกรรมเกษตร และชีวภาพ คณะวิทยาการสุขภาพและการกีฬา และคณะพยาบาลศาสตร์ ส่วนใหญ่บิดาของนิสิตใหม่มีภูมิลำเนาเดิมมาจากภาคใต้ ร้อยละ 95.71, 97.91, 95.93, 96.93, 98.58, 95.18, 98.96, 100.00, 97.22, 97.44, 97.45 และ 98.08 ตามลำดับ

5. วุฒิการศึกษาสูงสุดของบิดา โดยรวมบิดาของนิสิตใหม่มีวุฒิการศึกษาสูงสุดระดับต่ำกว่ามัธยมศึกษาตอนปลาย ร้อยละ 55.24 รองลงมามีวุฒิการศึกษาสูงสุดระดับมัธยมศึกษาตอนปลาย 19.33 และมีวุฒิการศึกษาสูงสุดระดับปริญญาตรี ร้อยละ 11.55 ดังแสดงตามแผนภูมิได้ดังนี้



แผนภูมิที่ 46 แสดงร้อยละนิสิตใหม่ จำแนกตามวุฒิการศึกษาสูงสุดของบิดา ปีการศึกษา 2564

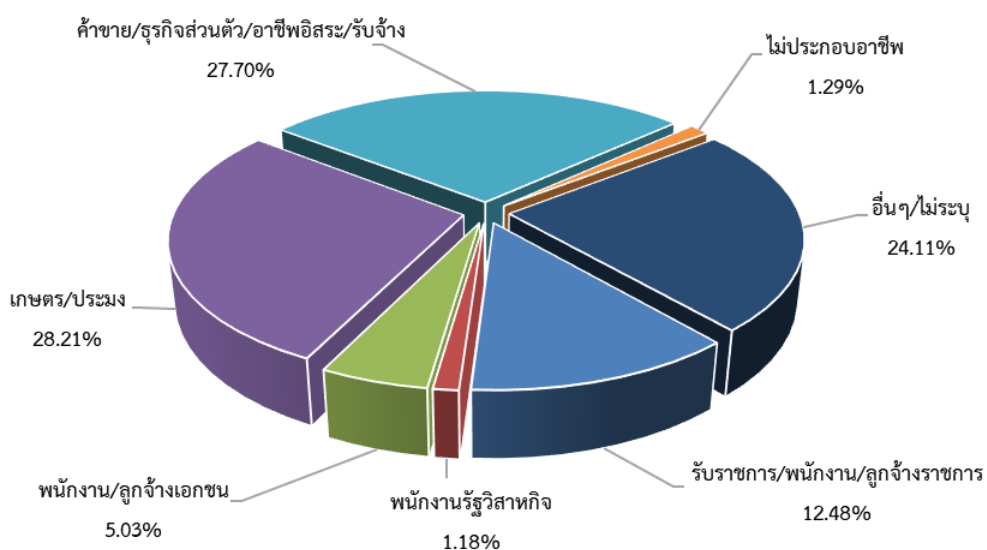
เมื่อจำแนกตามกลุ่มสาขาวิชา พบว่า กลุ่มสาขาวิชามนุษยศาสตร์และสังคมศาสตร์ กลุ่มสาขาวิชาวิทยาศาสตร์และเทคโนโลยี และกลุ่มสาขาวิชาวิทยาศาสตร์สุขภาพ ส่วนใหญ่บิดาของนิสิตใหม่มีวุฒิการศึกษาสูงสุดระดับต่ำกว่ามัธยมศึกษาปลาย ร้อยละ 53.79, 61.06 และ 62.72 ตามลำดับ ดังแสดงตามแผนภูมิได้ดังนี้



แผนภูมิที่ 47 แสดงร้อยละนิสิตใหม่ จำแนกตามวุฒิการศึกษาสูงสุดของบิดาและกลุ่มสาขาวิชา ปีการศึกษา 2564

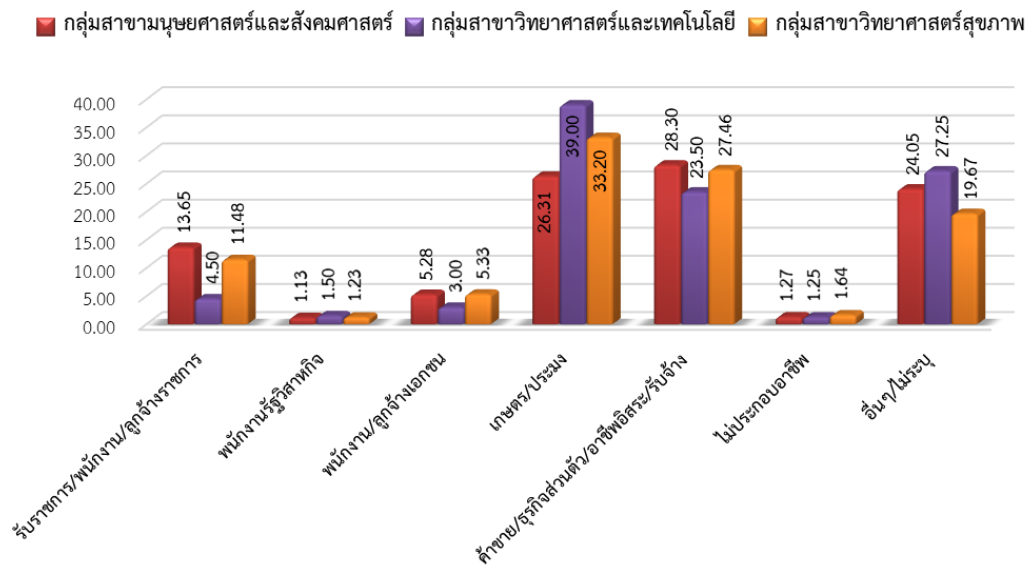
เมื่อพิจารณาเป็นคณะ พบว่า คณะมนุษยศาสตร์และสังคมศาสตร์ คณะศึกษาศาสตร์ คณะศิลปกรรมศาสตร์ คณะเศรษฐศาสตร์และบริหารธุรกิจ คณะนิติศาสตร์ วิทยาลัยการจัดการเพื่อการพัฒนา คณะวิทยาศาสตร์ คณะเทคโนโลยีและการพัฒนาชุมชน คณะวิศวกรรมศาสตร์ คณะอุตสาหกรรมเกษตร และชีวภาพ คณะวิทยาการสุขภาพและการกีฬา และคณะพยาบาลศาสตร์ ส่วนใหญ่บิดาของนิสิตใหม่มีวุฒิ การศึกษาสูงสุดระดับต่ำกว่ามัธยมศึกษาปลาย ร้อยละ 54.57, 53.88, 45.93, 52.41, 54.08, 57.22, 61.98, 67.78, 50.00, 51.28, 66.38 และ 46.15 ตามลำดับ

**6. อาชีพหลักของบิดา** โดยรวมบิดาของนิสิตใหม่ประกอบอาชีพการเกษตรหรือการประมง ร้อยละ 28.21 รองลงมาประกอบอาชีพค้าขายหรือธุรกิจส่วนตัวหรืออาชีพอิสระหรือรับจ้าง ร้อยละ 27.70 และประกอบอาชีพอื่น ๆ หรือไม่ระบุ ร้อยละ 24.11 ดังแสดงตามแผนภูมิได้ดังนี้



**แผนภูมิที่ 48** แสดงร้อยละนิสิตใหม่ จำแนกตามอาชีพหลักของบิดา ปีการศึกษา 2564

เมื่อจำแนกตามกลุ่มสาขาวิชาพบว่า กลุ่มสาขาวิชาวิทยาศาสตร์และเทคโนโลยี และกลุ่มสาขาวิชาวิทยาศาสตร์สุขภาพ โดยรวมบิดาของนิสิตใหม่ประกอบอาชีพการเกษตรหรือประมง ร้อยละ 39.00 และ 33.20 ตามลำดับ ส่วนกลุ่มสาขามนุษยศาสตร์และสังคมศาสตร์ ส่วนใหญ่บิดาของนิสิตใหม่ประกอบอาชีพค้าขายหรือธุรกิจส่วนตัวหรืออาชีพอิสระหรือรับจ้าง ร้อยละ 28.30

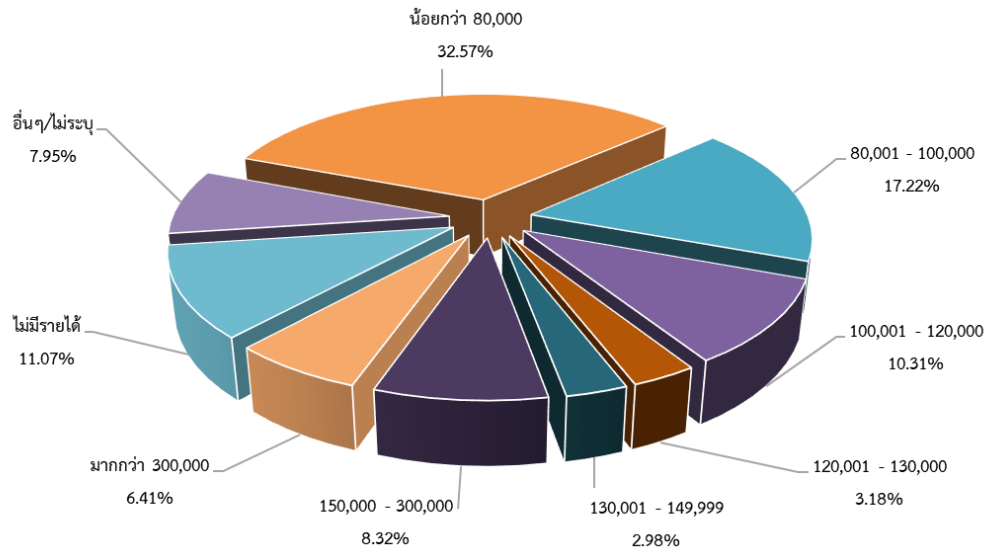


**แผนภูมิที่ 49** แสดงร้อยละนิสิตใหม่ จำแนกตามอาชีพหลักของบิดาและกลุ่มสาขาวิชา ปีการศึกษา 2564

เมื่อพิจารณาเป็นคณะ พบว่า คณะศึกษาศาสตร์ คณะนิติศาสตร์ คณะวิทยาศาสตร์ คณะเทคโนโลยีและการพัฒนาชุมชน คณะวิศวกรรมศาสตร์ คณะวิทยาการสุขภาพและการกีฬา คณะพยาบาลศาสตร์ ส่วนใหญ่บิดาของนิสิตใหม่ประกอบอาชีพการเกษตรหรือประมง ร้อยละ 27.91, 27.13, 38.30, 47.78, 33.33, 33.33 และ 32.69 ส่วนคณะมนุษยศาสตร์และสังคมศาสตร์ คณะศิลปกรรมศาสตร์ คณะเศรษฐศาสตร์และบริหารธุรกิจ และวิทยาลัยการจัดการเพื่อการพัฒนา ส่วนใหญ่บิดาของนิสิตใหม่ประกอบอาชีพค้าขายหรือธุรกิจส่วนตัวหรืออาชีพอิสระหรือรับจ้าง ร้อยละ 29.86, 30.23, 32.46 และ 30.31 ยกเว้นคณะอุตสาหกรรมเกษตรและชีวภาพ ส่วนใหญ่บิดาของนิสิตใหม่ประกอบอาชีพการเกษตรหรือประมง และอาชีพค้าขายหรือธุรกิจส่วนตัวหรืออาชีพอิสระหรือรับจ้าง ร้อยละ 28.21 เท่า ๆ กัน

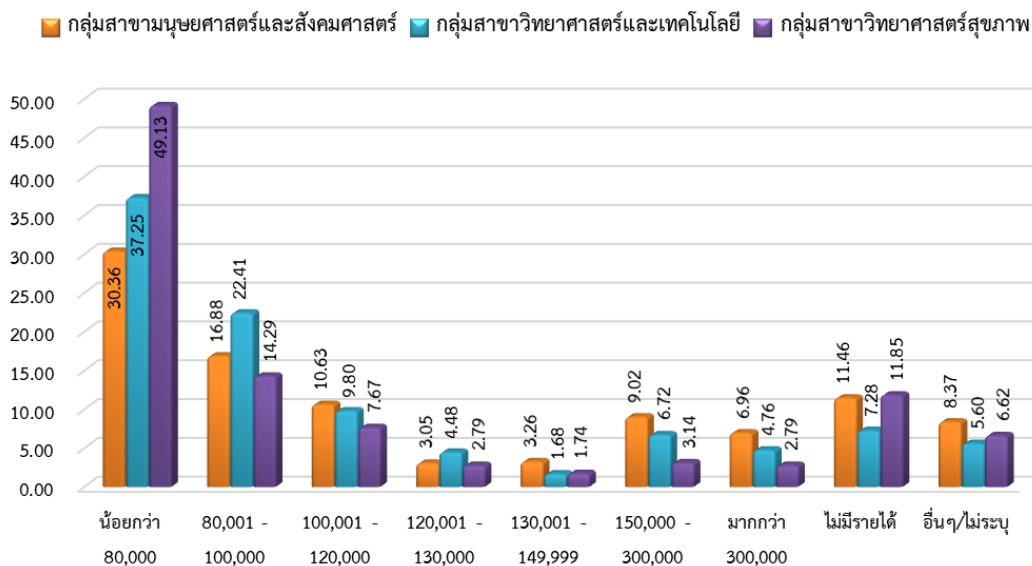


7. รายได้เฉลี่ยต่อปีของบิดา โดยรวมบิดาของนิสิตใหม่มีรายได้เฉลี่ยต่อปีน้อยกว่า 80,000 บาท ร้อยละ 32.57 รองลงมามีรายได้ต่อปีระหว่าง 80,001 – 100,000 บาท ร้อยละ 17.22 และไม่มีรายได้ ร้อยละ 11.07 ดังแสดงตามแผนภูมิได้ดังนี้



แผนภูมิที่ 50 แสดงร้อยละนิสิตใหม่ จำแนกตามรายได้เฉลี่ยต่อปีของบิดา ปีการศึกษา 2564

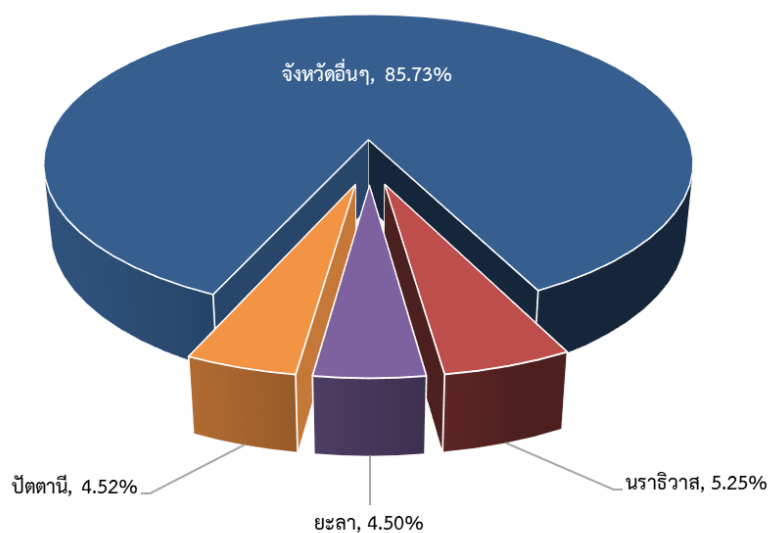
เมื่อจำแนกตามกลุ่มสาขาวิชา พบว่า กลุ่มสาขาวิชามนุษยศาสตร์และสังคมศาสตร์ กลุ่มสาขาวิชาวิทยาศาสตร์และเทคโนโลยี และกลุ่มสาขาวิชาวิทยาศาสตร์สุขภาพ ส่วนใหญ่บิดาของนิสิตใหม่มีรายได้เฉลี่ยต่อปีน้อยกว่า 80,000 บาท ร้อยละ 30.36, 37.25 และ 49.13 ตามลำดับ ดังแสดงตามแผนภูมิได้ดังนี้



แผนภูมิที่ 51 แสดงร้อยละนิสิตใหม่ จำแนกตามรายได้เฉลี่ยต่อปีของบิดาและกลุ่มสาขาวิชา ปีการศึกษา 2564

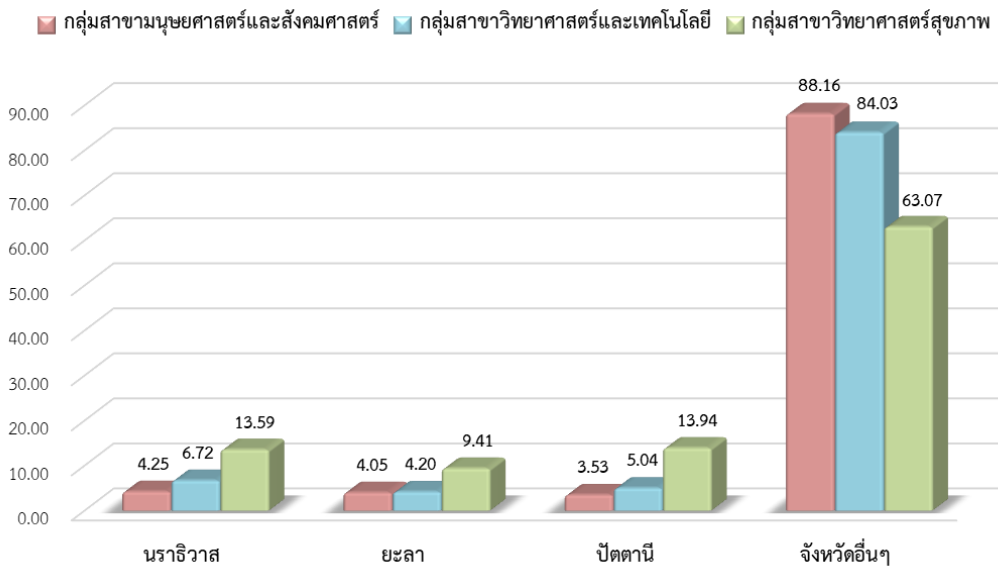
เมื่อพิจารณาเป็นคณะ พบว่า คณะมนุษยศาสตร์และสังคมศาสตร์ คณะศึกษาศาสตร์ คณะศิลปกรรมศาสตร์ คณะเศรษฐศาสตร์และบริหารธุรกิจ คณะนิติศาสตร์ วิทยาลัยการจัดการเพื่อการพัฒนา คณะวิทยาศาสตร์ คณะเทคโนโลยีและการพัฒนาชุมชน คณะวิศวกรรมศาสตร์ คณะอุตสาหกรรมเกษตร และชีวภาพ คณะวิทยาการสุขภาพและการกีฬา และคณะพยาบาลศาสตร์ ส่วนใหญ่ปีดาของนิสิตใหม่มีรายได้เฉลี่ยต่อปีน้อยกว่า 80,000 บาท ร้อยละ 29.57, 30.15, 21.51, 30.26, 31.74, 34.56, 38.02, 38.89, 30.56, 35.90, 53.19 และ 30.77 ตามลำดับ

8. **ภูมิสำเนา 3 จังหวัดชายแดนใต้ของมารดา** เมื่อจำแนกนิสิตใหม่ตามภูมิสำเนา 3 จังหวัดชายแดนใต้ พบว่า มีปีดาของนิสิตใหม่อาศัยอยู่ในภูมิสำเนาดังกล่าว จำแนกเป็นจังหวัดนราธิวาส ร้อยละ 5.25 จังหวัดยะลา ร้อยละ 4.50 และจังหวัดปัตตานี ร้อยละ 4.52 ดังแสดงตามแผนภูมิได้ดังนี้



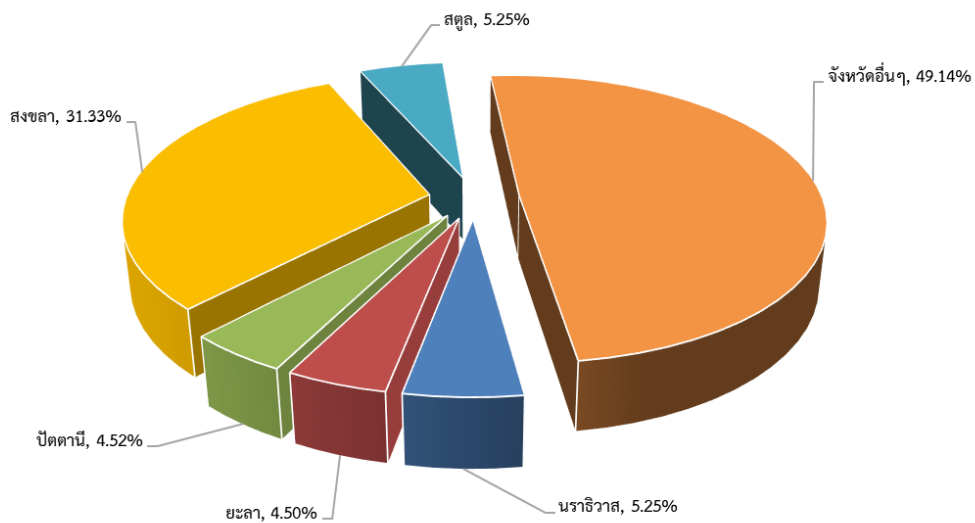
**แผนภูมิที่ 52** แสดงร้อยละนิสิตใหม่ จำแนกตามภูมิสำเนา 3 จังหวัดชายแดนใต้ของมารดา ปีการศึกษา 2564

เมื่อจำแนกตามกลุ่มสาขาวิชา พบว่า กลุ่มสาขาวิชามนุษยศาสตร์และสังคมศาสตร์มีปีดาของนิสิตใหม่อาศัยอยู่ใน 3 จังหวัดชายแดนใต้ มาจากจังหวัดนราธิวาส ร้อยละ 4.25 จังหวัดยะลา ร้อยละ 4.05 และจังหวัดปัตตานี ร้อยละ 3.53 กลุ่มสาขาวิชาวิทยาศาสตร์และเทคโนโลยีมีปีดาของนิสิตใหม่อาศัยอยู่ใน 3 จังหวัดชายแดนใต้ มาจากจังหวัดนราธิวาส ร้อยละ 6.72 จังหวัดยะลา ร้อยละ 4.20 และจังหวัดปัตตานี ร้อยละ 5.04 และกลุ่มสาขาวิชาวิทยาศาสตร์สุขภาพมีปีดาของนิสิตใหม่อาศัยอยู่ใน 3 จังหวัดชายแดนใต้ มาจากจังหวัดนราธิวาส ร้อยละ 13.59 จังหวัดยะลา ร้อยละ 9.41 และจังหวัดปัตตานี ร้อยละ 13.94 ดังแสดงตามแผนภูมิได้ดังนี้



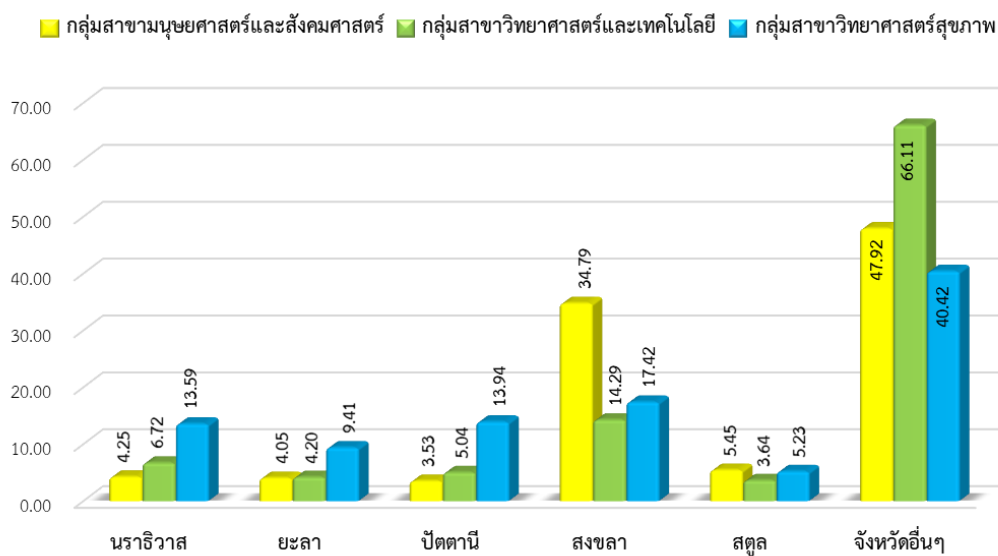
แผนภูมิที่ 53 แสดงร้อยละนิตินใหม่ จำแนกตามภูมิภาค 3 จังหวัดชายแดนใต้ของมรดาและกลุ่มสาขาวิชา ปีการศึกษา 2564

9. ภูมิภาค 5 จังหวัดชายแดนใต้ของมรดา เมื่อจำแนกนิตินใหม่ตามภูมิภาค 5 จังหวัดชายแดนใต้ พบว่า มีบิดาของนิตินใหม่อาศัยอยู่ในภูมิภาคดังกล่าว มาจากจังหวัดนราธิวาส ร้อยละ 5.25 จังหวัดยะลา ร้อยละ 4.50 จังหวัดปัตตานี ร้อยละ 4.52 จังหวัดสงขลา ร้อยละ 31.33 และจังหวัดสตูล ร้อยละ 5.25 ดังแสดงตามแผนภูมิได้ดังนี้



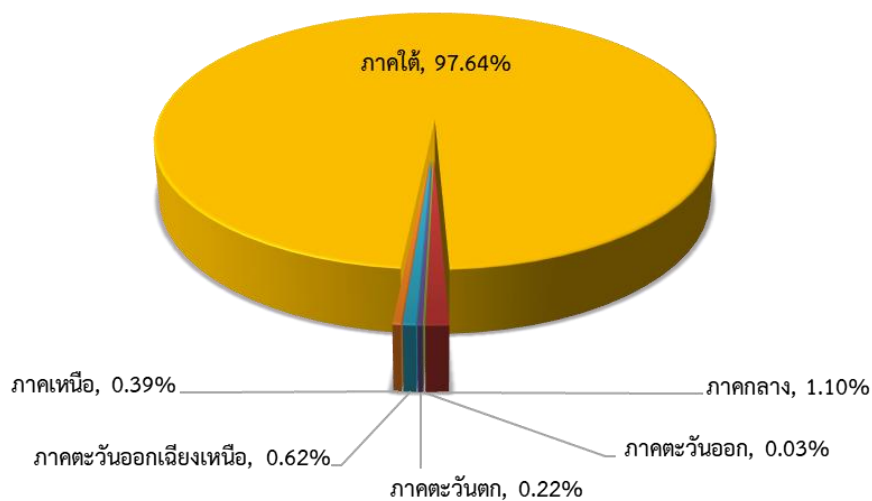
แผนภูมิที่ 54 แสดงร้อยละนิตินใหม่ จำแนกตามภูมิภาค 5 จังหวัดชายแดนใต้ของมรดา ปีการศึกษา 2564

เมื่อจำแนกตามกลุ่มสาขาวิชา พบว่า กลุ่มสาขาวิชามนุษยศาสตร์และสังคมศาสตร์มีบิดาของนิสิตใหม่อาศัยอยู่ใน 5 จังหวัดชายแดนใต้ มาจากจังหวัดนราธิวาส ร้อยละ 4.25 จังหวัดยะลา ร้อยละ 4.05 จังหวัดปัตตานี ร้อยละ 3.53 จังหวัดสงขลา ร้อยละ 34.79 และจังหวัดสตูล ร้อยละ 5.45 กลุ่มสาขาวิชาวิทยาศาสตร์และเทคโนโลยีมีบิดาของนิสิตใหม่อาศัยอยู่ใน 5 จังหวัดชายแดนใต้ มาจากจังหวัดนราธิวาส ร้อยละ 6.72 จังหวัดยะลา ร้อยละ 4.20 จังหวัดปัตตานี ร้อยละ 5.04 จังหวัดสงขลา ร้อยละ 14.29 และจังหวัดสตูล ร้อยละ 3.64 และกลุ่มสาขาวิชาวิทยาศาสตร์สุขภาพมีบิดาของนิสิตใหม่อาศัยอยู่ใน 5 จังหวัดชายแดนใต้ มาจากจังหวัดนราธิวาส ร้อยละ 13.59 จังหวัดยะลา ร้อยละ 9.41 จังหวัดปัตตานี ร้อยละ 13.94 จังหวัดสงขลา ร้อยละ 17.42 และจังหวัดสตูล ร้อยละ 5.23 ตามแผนภูมิดังนี้



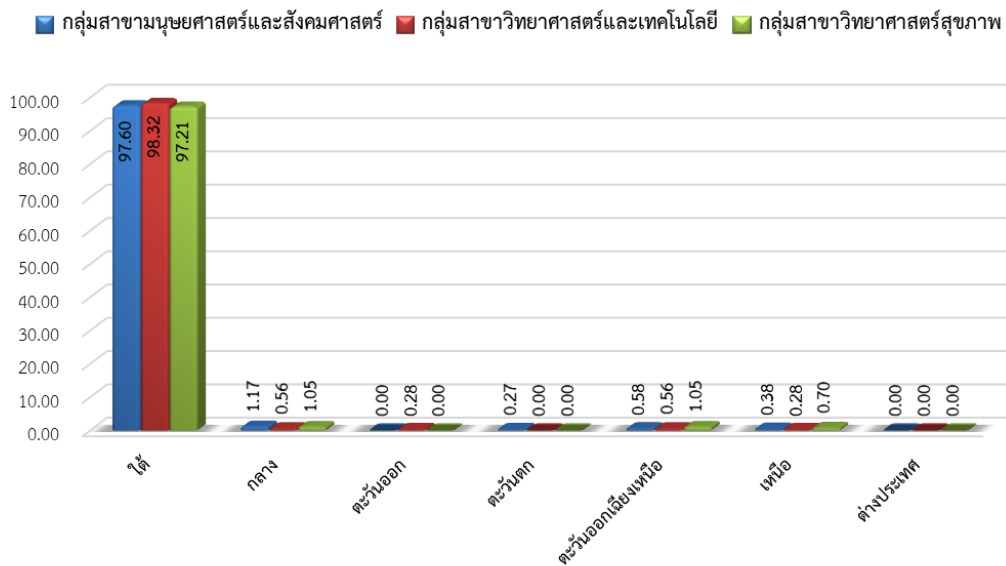
แผนภูมิที่ 55 แสดงร้อยละนิสิตใหม่ จำแนกตามภูมิภาค 5 จังหวัดชายแดนใต้ของมารดาและกลุ่มสาขาวิชา ปีการศึกษา 2564

10. ภาคที่เกิดของมารดา โดยรวมมารดาของนิสิตใหม่มีภูมิลำเนาเดิมมาจากภาคใต้ ร้อยละ 97.64 ดังแสดงตามแผนภูมิได้ดังนี้



แผนภูมิที่ 56 แสดงร้อยละนิสิตใหม่ จำแนกตามภูมิลำเนาเดิมของมารดา ปีการศึกษา 2564

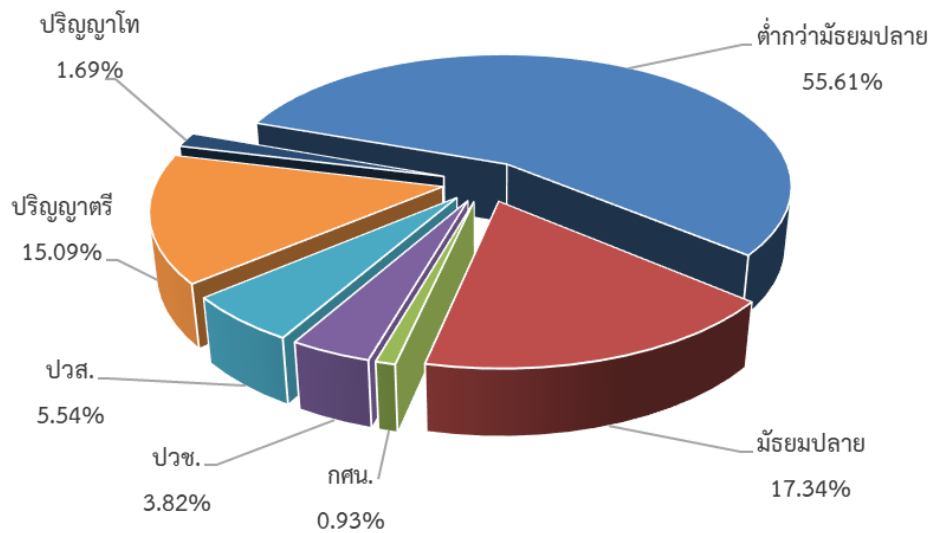
เมื่อจำแนกตามกลุ่มสาขาวิชา พบว่า กลุ่มสาขาวิชามนุษยศาสตร์และสังคมศาสตร์ กลุ่มสาขาวิชาวิทยาศาสตร์และเทคโนโลยี และกลุ่มสาขาวิชาวิทยาศาสตร์สุขภาพ ส่วนใหญ่มีมารดาของนิสิตใหม่มีภูมิลำเนาเดิมมาจากภาคใต้ ร้อยละ 97.60, 98.32 และ 97.21 ตามลำดับ



**แผนภูมิที่ 57** แสดงร้อยละนิสิตใหม่ จำแนกตามภูมิลำเนาเดิมของมารดาและกลุ่มสาขาวิชา ปีการศึกษา 2564

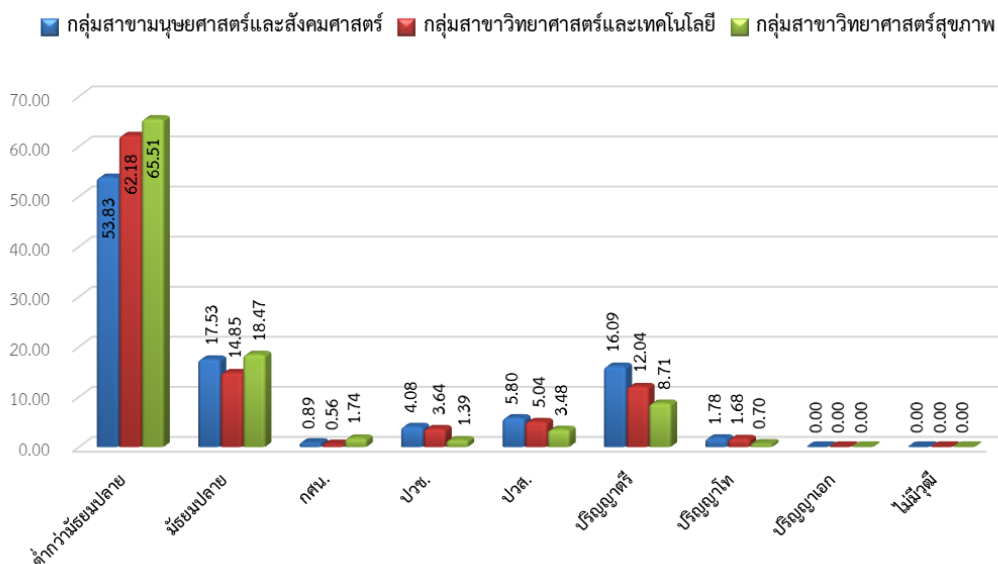
เมื่อพิจารณาเป็นคณะ พบว่า คณะมนุษยศาสตร์และสังคมศาสตร์ คณะศึกษาศาสตร์ คณะศิลปกรรมศาสตร์ คณะเศรษฐศาสตร์และบริหารธุรกิจ คณะนิติศาสตร์ วิทยาลัยการจัดการเพื่อการพัฒนา คณะวิทยาศาสตร์ คณะเทคโนโลยีและการพัฒนาชุมชน คณะวิศวกรรมศาสตร์ คณะอุตสาหกรรมเกษตร และชีวภาพ คณะวิทยาการสุขภาพและการกีฬา และคณะพยาบาลศาสตร์ ส่วนใหญ่มีมารดาของนิสิตใหม่มีภูมิลำเนาเดิมมาจากภาคใต้ ร้อยละ 97.00, 98.21, 94.77, 97.37, 98.94, 97.17, 97.92, 100.00, 97.22, 97.44, 97.45 และ 96.15 ตามลำดับ

11. วุฒิการศึกษาสูงสุดของมารดา โดยรวมมารดาของนิสิตใหม่มีวุฒิการศึกษาสูงสุดระดับต่ำกว่ามัธยมศึกษาตอนปลาย ร้อยละ 55.61 รองลงมามีวุฒิการศึกษาระดับมัธยมศึกษาตอนปลาย ร้อยละ 17.34 และมีวุฒิการศึกษาระดับปริญญาตรี ร้อยละ 15.09 ดังแสดงตามแผนภูมิได้ดังนี้



แผนภูมิที่ 58 แสดงร้อยละนิสิตใหม่ จำแนกตามวุฒิการศึกษาสูงสุดของมารดา ปีการศึกษา 2564

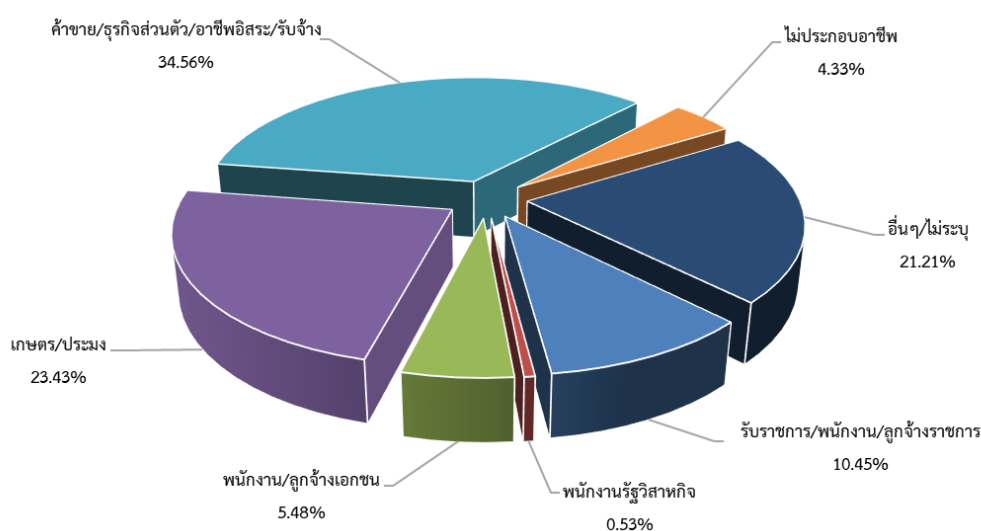
เมื่อจำแนกตามกลุ่มสาขาวิชา พบว่า กลุ่มสาขาวิชามนุษยศาสตร์และสังคมศาสตร์ กลุ่มสาขาวิชาวิทยาศาสตร์และเทคโนโลยี และกลุ่มสาขาวิชาวิทยาศาสตร์สุขภาพ ส่วนใหญ่มารดาของนิสิตใหม่มีวุฒิการศึกษาสูงสุดระดับต่ำกว่ามัธยมศึกษาตอนปลาย ร้อยละ 53.83, 62.18 และ 65.51 ตามลำดับ ดังแสดงตามแผนภูมิได้ดังนี้



แผนภูมิที่ 59 แสดงร้อยละนิสิตใหม่ จำแนกตามวุฒิการศึกษาสูงสุดของมารดาและกลุ่มสาขาวิชา ปีการศึกษา 2564

เมื่อพิจารณาเป็นคณะ พบว่า คณะมนุษยศาสตร์และสังคมศาสตร์ คณะศึกษาศาสตร์ คณะศิลปกรรมศาสตร์ คณะเศรษฐศาสตร์และบริหารธุรกิจ คณะนิติศาสตร์ วิทยาลัยการจัดการเพื่อการพัฒนา คณะวิทยาศาสตร์ คณะเทคโนโลยีและการพัฒนาชุมชน คณะวิศวกรรมศาสตร์ คณะอุตสาหกรรมเกษตร และชีวภาพ คณะวิทยาการสุขภาพและการกีฬา และคณะพยาบาลศาสตร์ ส่วนใหญ่มารดาของนิสิตใหม่มีวุฒิการศึกษาสูงสุดระดับต่ำกว่ามัธยมศึกษาตอนปลาย ร้อยละ 54.57, 51.34, 50.58, 53.73, 54.61, 57.51, 63.54, 62.22, 63.89, 53.85, 68.51 และ 51.92 ตามลำดับ

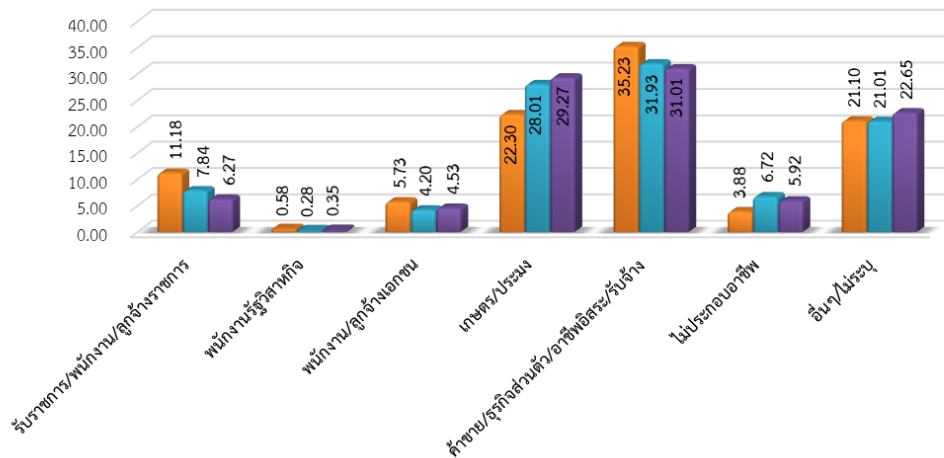
**11. อาชีพหลักของมารดา** โดยรวมมารดาของนิสิตใหม่ประกอบอาชีพค้าขายหรือธุรกิจส่วนตัวหรืออาชีพอิสระหรือรับจ้าง ร้อยละ 34.56 รองลงมาประกอบอาชีพการเกษตรหรือการประมง ร้อยละ 23.43 และประกอบอาชีพอื่น ๆ หรือไม่ระบุ ร้อยละ 21.21 ดังแสดงตามแผนภูมิได้ดังนี้



**แผนภูมิที่ 60** แสดงร้อยละนิสิตใหม่ จำแนกตามอาชีพหลักของมารดา ปีการศึกษา 2564

เมื่อจำแนกตามกลุ่มสาขาวิชา พบว่า กลุ่มสาขาวิชามนุษยศาสตร์และสังคมศาสตร์ กลุ่มสาขาวิชาวิทยาศาสตร์และเทคโนโลยี และกลุ่มสาขาวิทยาศาสตร์สุขภาพ ส่วนใหญ่มารดาของนิสิตใหม่ประกอบอาชีพค้าขายหรือธุรกิจส่วนตัวหรืออาชีพอิสระหรือรับจ้าง ร้อยละ 35.23, 31.93 และ 31.01 ตามลำดับ ดังแสดงตามแผนภูมิได้ดังนี้

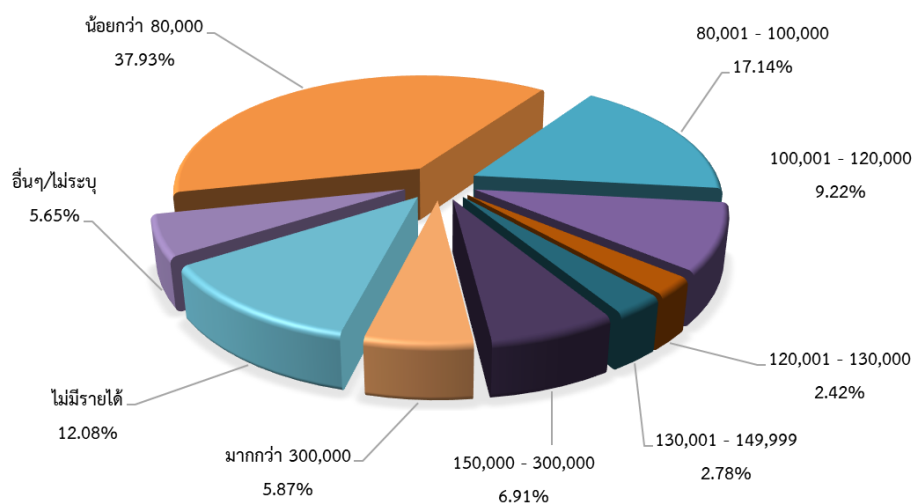
■ กลุ่มสาขามนุษยศาสตร์และสังคมศาสตร์ ■ กลุ่มสาขาวิทยาศาสตร์และเทคโนโลยี ■ กลุ่มสาขาวิทยาศาสตร์สุขภาพ



แผนภูมิที่ 61 แสดงร้อยละนิสิตใหม่ จำแนกตามอาชีพหลักของมารดาและกลุ่มสาขาวิชา ปีการศึกษา 2564

เมื่อพิจารณาเป็นคณะ พบว่า คณะมนุษยศาสตร์และสังคมศาสตร์ คณะศึกษาศาสตร์ คณะศิลปกรรมศาสตร์ คณะเศรษฐศาสตร์และบริหารธุรกิจ คณะนิติศาสตร์ วิทยาลัยการจัดการเพื่อการพัฒนา คณะวิทยาศาสตร์ คณะวิศวกรรมศาสตร์ คณะอุตสาหกรรมเกษตรและชีวภาพ และคณะวิทยาการสุขภาพ และการกีฬา ส่วนใหญ่มารดาของนิสิตใหม่ประกอบอาชีพค้าขายหรือธุรกิจส่วนตัวหรืออาชีพอิสระหรือรับจ้าง ร้อยละ 37.29, 30.00, 38.37, 40.57, 32.80, 36.54, 31.25, 41.67, 35.90 และ 31.91 ตามลำดับ ส่วนคณะเทคโนโลยีและการพัฒนาชุมชน และคณะพยาบาลศาสตร์ ส่วนใหญ่มารดาของนิสิตใหม่ประกอบอาชีพการเกษตรหรือประมง ร้อยละ 35.56 และ 32.69 ตามลำดับ

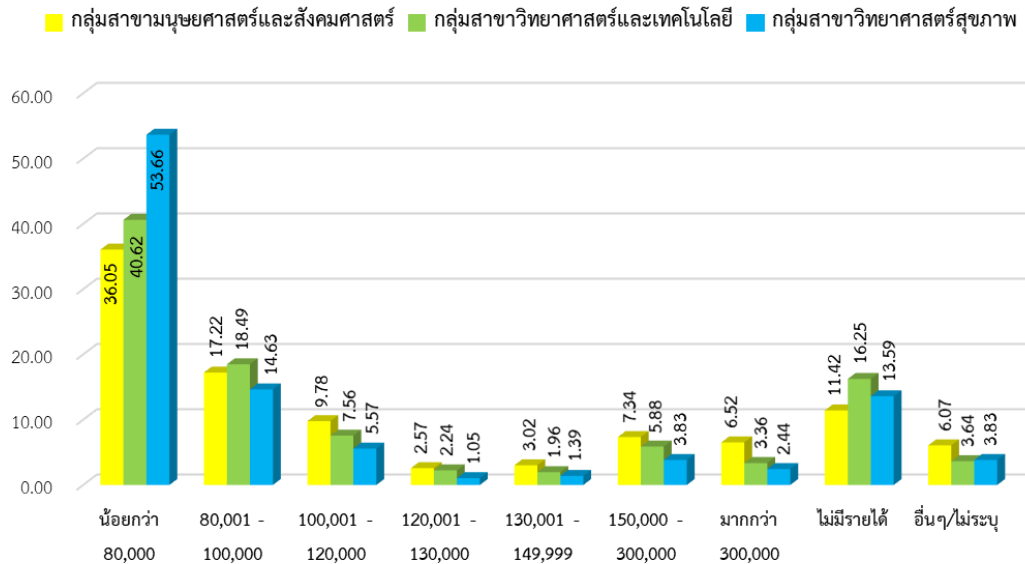
12. รายได้เฉลี่ยต่อปีของมารดา โดยรวมมารดาของนิสิตใหม่มีรายได้เฉลี่ยต่อปีน้อยกว่า 80,000 บาท ร้อยละ 37.93 รองลงมามีรายได้เฉลี่ยต่อเดือน ระหว่าง 80,001 – 100,000 บาท ร้อยละ 17.14 ดังแสดงตามแผนภูมิได้ดังนี้



แผนภูมิที่ 62 แสดงร้อยละนิสิตใหม่ จำแนกตามรายได้เฉลี่ยต่อปีของมารดา ปีการศึกษา 2564



เมื่อจำแนกตามกลุ่มสาขาวิชา พบว่า กลุ่มสาขาวิชามนุษยศาสตร์และสังคมศาสตร์ กลุ่มสาขาวิชาวิทยาศาสตร์และเทคโนโลยี และกลุ่มสาขาวิชาวิทยาศาสตร์สุขภาพ ส่วนใหญ่มีรายได้เฉลี่ยต่อปีน้อยกว่า 80,000 บาท ร้อยละ 36.05, 40.62 และ 53.66 ตามลำดับ ดังแสดงตามแผนภูมิได้ดังนี้



แผนภูมิที่ 63 แสดงร้อยละนิสิตใหม่ จำแนกตามรายได้เฉลี่ยต่อปีของมารดาและกลุ่มสาขาวิชา ปีการศึกษา 2564

เมื่อพิจารณาเป็นคณะ พบว่า คณะมนุษยศาสตร์และสังคมศาสตร์ คณะศึกษาศาสตร์ คณะศิลปกรรมศาสตร์ คณะเศรษฐศาสตร์และบริหารธุรกิจ คณะนิติศาสตร์ วิทยาลัยการจัดการเพื่อการพัฒนา คณะวิทยาศาสตร์ คณะเทคโนโลยีและการพัฒนาชุมชน คณะวิศวกรรมศาสตร์ คณะอุตสาหกรรมเกษตร และชีวภาพ คณะวิทยาการสุขภาพและการกีฬา และคณะพยาบาลศาสตร์ ส่วนใหญ่มีรายได้ของนิสิตใหม่มีรายได้เฉลี่ยต่อปีระหว่าง 80,000 บาท ร้อยละ 32.29, 37.91, 33.72, 33.33, 40.25, 37.96, 41.67, 38.89, 47.22, 33.33, 57.02 และ 38.46 ตามลำดับ

## บทที่ 5

### สรุปอภิปรายผลและข้อเสนอแนะ

การศึกษาคั้งนี้ มีวัตถุประสงค์สำคัญที่จะศึกษาสถานภาพทั่วไป สถานภาพ ด้านการศึกษา และสถานภาพด้านครอบครัว วิธีดำเนินการศึกษาใช้วิจัยสำรวจ โดยใช้วิธี วิจัยเชิงปริมาณ ประชากรและกลุ่มตัวอย่างเป็นนิสิตใหม่ ระดับปริญญาตรี ภาคปกติ รุ่นปีการศึกษา 2564 สำนักคอมพิวเตอร์เป็นผู้นำแบบสำรวจระเบียบประวัตินิสิตใหม่ลงเว็บไซต์มหาวิทยาลัย เพื่อให้นิสิตใหม่กรอกข้อมูล โดยมีกลุ่มภารกิจวิจัยสถาบันและสารสนเทศ เป็นผู้จัดทำกรวเคราะห์ผลเพื่อเสนอผู้บริหารต่อไป ซึ่งในปีการศึกษา 2564 มหาวิทยาลัยทักษิณ มีนิสิตใหม่ ระดับปริญญาตรี ภาคปกติ ณ วันรายงานตัว จำนวน 3,561 คน และมีนิสิตตอบแบบสำรวจ จำนวน 3,559 คน

จากการศึกษาข้อมูลนิสิตใหม่ ระดับปริญญาตรี ภาคปกติ ปีการศึกษา 2564 ได้แบ่งการนำเสนอข้อมูลออกเป็น 3 ส่วนดังนี้

#### ส่วนที่ 1 สถานภาพทั่วไปของนิสิตใหม่

นิสิตใหม่โดยรวมเป็นนิสิตเพศหญิง จำนวน 2,438 คน ร้อยละ 68.50 และนิสิตเพศชาย จำนวน 1,121 คน ร้อยละ 31.50 ส่วนใหญ่เข้าศึกษาเมื่ออายุระหว่าง 18 – 20 ปี จำนวน 3,474 คน ร้อยละ 97.61 ส่วนใหญ่มีกรุ๊ปเลือดโอ จำนวน 1,417 คน ร้อยละ 39.81 มีสัญชาติไทยและเชื้อชาติไทย จำนวน 3,559 คน ร้อยละ 100.00 นิสิตใหม่ส่วนใหญ่นับถือศาสนาพุทธ จำนวน 2,556 คน ร้อยละ 72.10 รองลงมานับถือศาสนาอิสลาม จำนวน 965 คน ร้อยละ 27.11 ภูมิลำเนาเดิมของนิสิตใหม่มาจาก 3 จังหวัดชายแดนใต้ จำนวน 512 คน ร้อยละ 14.38 มาจาก 5 จังหวัดชายแดนใต้ จำนวน 1,841 ร้อยละ 51.73 มาจากภาคใต้ จำนวน 3,530 คน ร้อยละ 99.19 และภาคที่อยู่ปัจจุบันส่วนใหญ่อยู่ภาคใต้ จำนวน 3,545 คน ร้อยละ 99.61 ส่วนใหญ่เคยปฏิบัติกิจกรรมด้านอื่น ๆ จำนวน 1,026 คน ร้อยละ 28.83

#### ส่วนที่ 2 สถานภาพด้านการศึกษาของนิสิตใหม่

นิสิตใหม่ก่อนเข้ามหาวิทยาลัยทักษิณ ส่วนใหญ่จบชั้นมัธยมศึกษาตอนปลาย จำนวน 3,481 คน ร้อยละ 97.81 และสำเร็จการศึกษาจากภาคใต้เป็นส่วนใหญ่ จำนวน 3,531 คน ร้อยละ 99.21 ส่วนใหญ่มีเกรดเฉลี่ยอยู่ในช่วง 3.01 – 4.00 จำนวน 2,095 คน ร้อยละ 58.86 และส่วนใหญ่ได้รับอุปการะด้านการเงินจากบิดามารดา จำนวน 3,521 คน ร้อยละ 98.93

#### ส่วนที่ 3 สถานภาพด้านครอบครัวของนิสิตใหม่

บิดามารดาของนิสิตใหม่ส่วนใหญ่อยู่ด้วยกัน จำนวน 2,439 คน ร้อยละ 68.53

บิดามีภูมิลำเนาเดิมของนิสิตใหม่มาจาก 3 จังหวัดชายแดนใต้ จำนวน 499 คน ร้อยละ 14.02 มาจาก 5 จังหวัดชายแดนใต้ จำนวน 1,787 ร้อยละ 50.21 มาจากภาคใต้ จำนวน 3,458 คน ร้อยละ 97.16 มีวุฒิการศึกษาสูงสุดระดับต่ำกว่ามัธยมศึกษาตอนปลาย จำนวน 1,966 คน ร้อยละ 55.24 ส่วนใหญ่

ประกอบอาชีพเกษตรหรือประมง จำนวน 1,004 คน ร้อยละ 28.21 มีรายได้เฉลี่ยต่อปีน้อยกว่า 80,000 บาท จำนวน 1,159 คน ร้อยละ 32.57

มารดามีภูมิลำเนาเดิมมาจาก 3 จังหวัดชายแดนใต้ จำนวน 508 คน ร้อยละ 14.27 มาจาก 5 จังหวัดชายแดนใต้ จำนวน 1,810 ร้อยละ 50.86 มาจากภาคใต้ จำนวน 3,475 คน ร้อยละ 97.64 มีวุฒิการศึกษาสูงสุดระดับต่ำกว่ามัธยมศึกษาตอนปลาย จำนวน 1,979 คน ร้อยละ 55.61 ส่วนใหญ่ประกอบอาชีพค้าขายหรือธุรกิจส่วนตัวหรืออาชีพอิสระหรือรับจ้าง จำนวน 1,230 คน ร้อยละ 34.56 มีรายได้เฉลี่ยต่อปีน้อยกว่า 80,000 บาท จำนวน 1,350 คน ร้อยละ 37.93

### ข้อเสนอแนะ

จากการศึกษาครั้งนี้ มีข้อเสนอแนะดังนี้

1. มหาวิทยาลัยควรใช้สื่อประชาสัมพันธ์ที่หลากหลายในการเผยแพร่ข้อมูลอย่างต่อเนื่อง เช่น การเผยแพร่ทางสื่อสิ่งพิมพ์ การเผยแพร่ทางสื่อมวลชน เป็นต้น เพื่อให้เป็นที่รู้จักในวงกว้าง และทั่วถึง นอกเหนือจากสื่อปัจจุบันที่ใช้อยู่คือ การจัดกิจกรรมพิเศษ สื่อนิทรรศการและ สื่ออิเล็กทรอนิกส์ โดยเฉพาะการประชาสัมพันธ์ถึงความโดดเด่นของบัณฑิตมหาวิทยาลัยทักษิณและควรเน้นการผลิตบัณฑิตให้มีคุณภาพ มีคุณธรรม จริยธรรม และมีความรู้ความสามารถสอดคล้องตามความต้องการของ ตลาดแรงงานในระดับชาติและนานาชาติ เพื่อให้เป็นที่สนใจของนิสิตใหม่

2. มหาวิทยาลัยควรมีการพัฒนาและปรับปรุงหลักสูตรอย่างต่อเนื่อง เพื่อให้ทันสมัยและสอดคล้องกับความก้าวหน้าของเทคโนโลยีสารสนเทศ ความต้องการของผู้เรียน ชุมชน สถานประกอบการ และนานาชาติ รวมทั้ง สอดคล้องกับทิศทางและจุดเน้นการพัฒนาของมหาวิทยาลัย

3. มหาวิทยาลัยควรรหาแนวทางในการพัฒนาหรือส่งเสริมให้นักเรียนในระดับมัธยมศึกษาตอน ปลาย มีความเข้าใจในคุณภาพและประสิทธิภาพการจัดการเรียนการสอนของมหาวิทยาลัยในทุกหลักสูตร เพื่อจูงใจให้นักเรียนในระดับมัธยมศึกษาตอนปลาย เกิดความสนใจที่จะสอบเข้าเรียนในมหาวิทยาลัย ทักษิณเพิ่มมากขึ้น

\*\*\*\*\*

ภาคผนวก 1

ตารางแสดงข้อมูลนิสิตใหม่

ระดับปริญญาตรี ปีการศึกษา 2564

จำนวนนิสิตเข้าใหม่ ระดับปริญญาตรี ชั้นปีที่ 1 ปีการศึกษา 2564

คณะ/สาขาวิชา	แผนรับ	จำนวนยื่นสิทธิ์						จำนวนรายงานตัว						ไม่รายงานตัว
		TCAS1	TCAS2	TCAS3	TCAS4	อื่นๆ	รวม	TCAS1	TCAS2	TCAS3	TCAS4	อื่นๆ	รวม	
<b>วิทยาเขตสงขลา</b>														
<b>คณะมนุษยศาสตร์และสังคมศาสตร์</b>														
- นศ.บ. นิเทศศาสตร์	40	14	27	10	0	0	51	14	27	10	0	0	51	0
- ร.ป.บ. รัฐประศาสนศาสตร์	30	3	27	2	11	0	43	3	27	2	11	0	43	0
- วท.บ. ภูมิศาสตร์	40	8	9	10	8	0	35	8	9	10	8	0	35	0
- ศศ.บ. การจัดการทรัพยากรมนุษย์	60	16	42	15	0	0	73	16	42	15	0	0	73	0
- ศศ.บ. การบริหารและพัฒนาชุมชน	40	24	17	19	0	0	60	24	17	19	0	0	60	0
- ศศ.บ. บรรณารักษศาสตร์และสารสนเทศศาสตร์	45	2	5	37	0	0	44	2	5	36	0	0	43	1
- ศศ.บ. ประวัติศาสตร์	40	16	5	18	4	0	43	16	5	18	4	0	43	0
- ศศ.บ. ภาษาจีน แผน 1	30	17	11	6	0	0	34	16	11	6	0	0	33	1
- ศศ.บ. ภาษาจีน แผน 2	30	16	9	10	0	0	35	16	9	10	0	0	35	0
- ศศ.บ. ภาษาญี่ปุ่น	40	16	13	17	0	0	46	15	13	16	0	0	44	2
- ศศ.บ. ภาษาไทย	40	10	20	20	0	0	50	10	20	20	0	0	50	0
- ศศ.บ. ภาษามลายู	30	14	5	11	3	0	33	13	5	11	3	0	32	1
- ศศ.บ. ภาษาอังกฤษ	120	31	63	26	0	0	120	31	63	26	0	0	120	0
- สปอ. หลักสูตรสองปริญญา (อังกฤษ - จีน)	30	14	9	15	0	0	38	14	9	15	0	0	38	0
<b>รวม</b>	<b>615</b>	<b>201</b>	<b>262</b>	<b>216</b>	<b>26</b>	<b>0</b>	<b>705</b>	<b>198</b>	<b>262</b>	<b>214</b>	<b>26</b>	<b>0</b>	<b>700</b>	<b>5</b>
<b>คณะศึกษาศาสตร์</b>														
- กศ.บ. การวัดและประเมินทางการศึกษา	60	1	32	25	2	0	60	1	32	25	2	0	60	0
- กศ.บ. การศึกษาปฐมวัย	60	15	34	8	0	2	59	15	34	8	0	2	59	0
- กศ.บ. คณิตศาสตร์	50	6	21	20	2	0	49	6	20	20	2	0	48	1
- กศ.บ. เคมี	30	0	14	15	0	0	29	0	14	15	0	0	29	0
- กศ.บ. ชีววิทยา	30	2	15	10	0	0	27	2	15	10	0	0	27	0
- กศ.บ. พลศึกษา	60	13	32	11	7	2	65	13	32	11	7	2	65	0
- กศ.บ. ฟิสิกส์	30	1	14	13	1	0	29	1	14	13	1	0	29	0
- กศ.บ. ภาษาไทย	60	25	24	9	0	1	59	25	24	9	0	1	59	0
- กศ.บ. ภาษาอังกฤษ	60	22	26	10	0	2	60	22	26	10	0	2	60	0
- กศ.บ. ศิลปศึกษา	30	15	11	4	0	0	30	14	11	4	0	0	29	1
- กศ.บ. สังคมศึกษา	60	21	25	11	0	2	59	21	25	11	0	2	59	0
- กศ.บ. เทคโนโลยีและสื่อสารการศึกษา	60	17	26	18	0	0	61	17	26	18	0	0	61	0
<b>รวม</b>	<b>590</b>	<b>138</b>	<b>274</b>	<b>154</b>	<b>12</b>	<b>9</b>	<b>587</b>	<b>137</b>	<b>273</b>	<b>154</b>	<b>12</b>	<b>9</b>	<b>585</b>	<b>2</b>

จำนวนนิสิตเข้าใหม่ ระดับปริญญาตรี ชั้นปีที่ 1 ปีการศึกษา 2564 (ต่อ)

คณะ/สาขาวิชา	แผนรับ	จำนวนยื่นขัณฑ์						จำนวนรายงานตัว						ไม่รายงานตัว	
		TCAS1	TCAS2	TCAS3	TCAS4	อื่นๆ	รวม	TCAS1	TCAS2	TCAS3	TCAS4	อื่นๆ	รวม		
<b>คณะศิลปกรรมศาสตร์</b>															
- ดศ.บ. คุรุศึกษาศาสตร์ไทย	25	4	1	0	0	0	5	4	1	0	0	0	5	0	
- ดศ.บ. คุรุศึกษาศาสตร์สากล	45	37	11	0	1	0	49	33	11	0	1	0	45	4	
- ศป.บ. ทัศนศิลป์	30	22	8	4	2	0	36	21	8	4	2	0	35	1	
- ศป.บ. ศิลปะการแสดง	45	26	11	2	3	0	42	25	11	2	3	0	41	1	
- ศป.บ. ศิลปะการออกแบบ	50	34	4	9	1	0	48	33	4	9	1	0	47	1	
<b>รวม</b>	<b>195</b>	<b>123</b>	<b>35</b>	<b>15</b>	<b>7</b>	<b>0</b>	<b>180</b>	<b>116</b>	<b>35</b>	<b>15</b>	<b>7</b>	<b>0</b>	<b>173</b>	<b>7</b>	
<b>คณะเศรษฐศาสตร์และบริหารธุรกิจ</b>															
- บช.บ. การบัญชี	100	21	61	26	0	0	108	21	60	25	0	0	106	2	
- บธ.บ. การค้าสมัยใหม่และนวัตกรรมบริการ	100	48	42	24	0	0	114	47	42	24	0	0	113	1	
- บธ.บ. การตลาด	60	39	22	11	0	0	72	39	22	10	0	0	71	1	
- บธ.บ. การประกอบการและการจัดการ	60	41	20	10	0	0	71	41	20	10	0	0	71	0	
- ศ.บ. เศรษฐศาสตร์	120	17	23	32	25	0	97	16	23	32	25	0	96	1	
<b>รวม</b>	<b>440</b>	<b>166</b>	<b>168</b>	<b>103</b>	<b>25</b>	<b>0</b>	<b>462</b>	<b>164</b>	<b>167</b>	<b>101</b>	<b>25</b>	<b>0</b>	<b>457</b>	<b>5</b>	
<b>คณะนิติศาสตร์</b>															
- น.บ. นิติศาสตร์	400	112	242	87	0	0	441	110	241	87	0	0	438	3	
<b>รวม</b>	<b>400</b>	<b>112</b>	<b>242</b>	<b>87</b>	<b>0</b>	<b>0</b>	<b>441</b>	<b>110</b>	<b>241</b>	<b>87</b>	<b>0</b>	<b>0</b>	<b>438</b>	<b>3</b>	
<b>วิทยาลัยการจัดการเพื่อการพัฒนา</b>															
- รป.บ. การบริหารงานตำรวจและกระบวนการยุติธรรม	160	30	201	54	0	0	285	30	200	54	0	0	284	1	
- กจ.บ. การจัดการสมัยใหม่ - การจัดการท่องเที่ยวและไมซ์	50	0	0	0	0	31	31	0	0	0	0	29	29	2	
- กจ.บ. การจัดการสมัยใหม่ - การจัดการการประกอบการทางสังคม	50	0	0	0	0	40	40	0	0	0	0	40	40	0	
<b>รวม</b>	<b>50</b>	<b>30</b>	<b>201</b>	<b>54</b>	<b>0</b>	<b>71</b>	<b>356</b>	<b>30</b>	<b>200</b>	<b>54</b>	<b>0</b>	<b>69</b>	<b>353</b>	<b>3</b>	
<b>รวมปริญญาตรี วิทยาเขตสงขลา</b>	<b>2290</b>	<b>770</b>	<b>1182</b>	<b>629</b>	<b>70</b>	<b>80</b>	<b>2731</b>	<b>755</b>	<b>1178</b>	<b>625</b>	<b>70</b>	<b>78</b>	<b>2706</b>	<b>25</b>	

จำนวนนิสิตเข้าใหม่ ระดับปริญญาตรี ชั้นปีที่ 1 ปีการศึกษา 2564 (ต่อ)

คณะ/สาขาวิชา	แผนรับ	จำนวนยื่นขัณฑ์						จำนวนรายงานตัว						ไม่รายงานตัว	
		TCAS1	TCAS2	TCAS3	TCAS4	อื่นๆ	รวม	TCAS1	TCAS2	TCAS3	TCAS4	อื่นๆ	รวม		
<b>วิทยาเขตทันต</b>															
<b>คณะนิติศาสตร์</b>															
- น.บ. นิติศาสตร์	100	45	20	33	32	1	131	42	20	31	32	1	126	5	
<b>รวม</b>	<b>100</b>	<b>45</b>	<b>20</b>	<b>33</b>	<b>32</b>	<b>1</b>	<b>131</b>	<b>42</b>	<b>20</b>	<b>31</b>	<b>32</b>	<b>1</b>	<b>126</b>	<b>5</b>	
<b>คณะวิทยาศาสตร์</b>															
- วท.บ. คณิตศาสตร์	40	19	10	15	15	0	59	17	10	15	15	0	57	2	
- วท.บ. เคมี	40	5	2	5	0	0	12	5	2	5	0	0	12	0	
- วท.บ. จุลชีววิทยา	40	6	2	6	5	0	19	6	2	6	5	0	19	0	
- วท.บ. ชีววิทยา	60	10	3	6	8	0	27	10	3	6	8	0	27	0	
- วท.บ. เทคโนโลยีสารสนเทศ	40	7	8	1	4	0	20	7	8	1	4	0	20	0	
- วท.บ. ฟิสิกส์	40	1	0	3	0	0	4	1	0	3	0	0	4	0	
- วท.บ. วิทยาการคอมพิวเตอร์	50	13	4	5	2	0	24	13	4	5	1	0	23	1	
- วท.บ. วิทยาศาสตร์การประมงและทรัพยากรทางน้ำ	30	9	4	1	2	0	16	9	4	1	2	0	16	0	
- วท.บ. วิทยาศาสตร์สิ่งแวดล้อม	40	9	2	2	1	0	14	9	2	2	1	0	14	0	
<b>รวม</b>	<b>380</b>	<b>79</b>	<b>35</b>	<b>44</b>	<b>37</b>	<b>0</b>	<b>195</b>	<b>77</b>	<b>35</b>	<b>44</b>	<b>36</b>	<b>0</b>	<b>192</b>	<b>3</b>	
<b>คณะเทคโนโลยีและการพัฒนาชุมชน</b>															
- วท.บ. เกษตรศาสตร์	40	14	5	0	2	0	21	14	5	0	2	0	21	0	
- วท.บ. เทคโนโลยีการเกษตรและการพัฒนาชุมชน	40	24	4	3	6	0	37	22	4	3	6	0	35	2	
- วท.บ. สัตวศาสตร์	40	21	9	3	2	0	35	20	9	3	2	0	34	1	
<b>รวม</b>	<b>120</b>	<b>59</b>	<b>18</b>	<b>6</b>	<b>10</b>	<b>0</b>	<b>93</b>	<b>56</b>	<b>18</b>	<b>6</b>	<b>10</b>	<b>0</b>	<b>90</b>	<b>3</b>	
<b>คณะวิทยาการสุขภาพและการกีฬา</b>															
- พท.บ. การแพทย์แผนไทย	25	13	5	14	0	0	32	12	5	14	0	0	31	1	
- วท.บ. วิทยาศาสตร์การกีฬา	50	5	6	3	22	0	36	5	6	2	22	0	35	1	
- วท.บ. อาชีวอนามัยและความปลอดภัย	60	15	8	23	26	0	72	15	8	23	26	0	72	0	
- ส.บ. สาธารณสุขชุมชน	60	47	46	8	0	0	101	44	45	8	0	0	97	4	
<b>รวม</b>	<b>195</b>	<b>80</b>	<b>65</b>	<b>48</b>	<b>48</b>	<b>0</b>	<b>241</b>	<b>76</b>	<b>64</b>	<b>47</b>	<b>48</b>	<b>0</b>	<b>235</b>	<b>6</b>	
<b>คณะวิศวกรรมศาสตร์</b>															
- วศ.บ. วิศวกรรมเมคคาทรอนิกส์	40	18	5	2	2	0	27	17	5	2	2	0	26	1	
- วศ.บ. วิศวกรรมยางและพอลิเมอร์	40	6	1	2	1	0	10	6	1	2	1	0	10	0	
<b>รวม</b>	<b>80</b>	<b>24</b>	<b>6</b>	<b>4</b>	<b>3</b>	<b>0</b>	<b>37</b>	<b>23</b>	<b>6</b>	<b>4</b>	<b>3</b>	<b>0</b>	<b>36</b>	<b>1</b>	

จำนวนนิสิตเข้าใหม่ ระดับปริญญาตรี ชั้นปีที่ 1 ปีการศึกษา 2564 (ต่อ)

คณะ/สาขาวิชา	แผนรับ	จำนวนยื่นขัณฑ์						จำนวนรายงานตัว						ไม่รายงานตัว	
		TCAS1	TCAS2	TCAS3	TCAS4	อื่นๆ	รวม	TCAS1	TCAS2	TCAS3	TCAS4	อื่นๆ	รวม		
<b>คณะพยาบาลศาสตร์</b>															
- พย.บ. พยาบาลศาสตร์	60	7	32	16	0	0	55	6	31	15	0	0	52	3	
<b>รวม</b>	<b>60</b>	<b>7</b>	<b>32</b>	<b>16</b>	<b>0</b>	<b>0</b>	<b>55</b>	<b>6</b>	<b>31</b>	<b>15</b>	<b>0</b>	<b>0</b>	<b>52</b>	<b>3</b>	
<b>คณะอุตสาหกรรมเกษตรและชีวภาพ</b>															
- วท.บ. เทคโนโลยีเครื่องสำอางและผลิตภัณฑ์เสริมอาหาร	40	17	4	4	1	0	26	17	4	4	1	0	26	0	
- วท.บ. วิทยาศาสตร์และเทคโนโลยีอาหาร	40	10	3	0	0	0	13	10	3	0	0	0	13	0	
<b>รวม</b>	<b>80</b>	<b>27</b>	<b>7</b>	<b>4</b>	<b>1</b>	<b>0</b>	<b>39</b>	<b>27</b>	<b>7</b>	<b>4</b>	<b>1</b>	<b>0</b>	<b>39</b>	<b>0</b>	
<b>คณะศึกษาศาสตร์</b>															
- กศ.บ. พลศึกษา	60	6	33	18	0	0	57	6	33	18	0	0	57	0	
- กศ.บ. คณิตศาสตร์	30	0	5	23	0	0	28	0	5	23	0	0	28	0	
<b>รวม</b>	<b>30</b>	<b>6</b>	<b>38</b>	<b>41</b>	<b>0</b>	<b>0</b>	<b>85</b>	<b>6</b>	<b>38</b>	<b>41</b>	<b>0</b>	<b>0</b>	<b>85</b>	<b>0</b>	
<b>รวมปริญญาตรี วิทยาเขตพัทลุง</b>	<b>1045</b>	<b>327</b>	<b>221</b>	<b>196</b>	<b>131</b>	<b>1</b>	<b>876</b>	<b>313</b>	<b>219</b>	<b>192</b>	<b>130</b>	<b>1</b>	<b>855</b>	<b>0</b>	



ตารางที่ 4 แสดงจำนวนนิสิตใหม่ จำนวนคนตามเพศ การรายงานตัว และการตอบแบบสอบถาม ระดับปริญญาตรี ประจำปีการศึกษา 2564

คณะ	จำนวนนิสิตมารายงานตัว			จำนวนผู้ตอบแบบสอบถาม			ผลต่าง			%
	ชาย	หญิง	รวม	ชาย	หญิง	รวม	ชาย	หญิง	รวม	
วิทยาเขตสงขลา	849	1,857	2,706	849	1,855	2,704	-	2	2	0.07
กลุ่มสาขามนุษยศาสตร์และสังคมศาสตร์	849	1,857	2,706	849	1,855	2,704	-	2	2	0.07
- คณะมนุษยศาสตร์และสังคมศาสตร์	177	523	700	177	523	700	-	-	-	-
- คณะศึกษาศาสตร์	187	398	585	187	398	585	-	-	-	-
- คณะศิลปกรรมศาสตร์	92	81	173	92	80	172	-	1	1	0.58
- คณะเศรษฐศาสตร์และบริหารธุรกิจ	131	326	457	131	325	456	-	1	1	0.22
- คณะนิติศาสตร์	157	281	438	157	281	438	-	-	-	-
- วิทยาลัยการจัดการเพื่อการพัฒนา	105	248	353	105	248	353	-	-	-	-
วิทยาเขตพัทลุง	272	583	855	272	583	855	-	-	-	-
กลุ่มสาขาวิทยาศาสตร์และเทคโนโลยี	129	228	357	129	228	357	-	-	-	-
- คณะวิทยาศาสตร์	64	128	192	64	128	192	-	-	-	-
- คณะเทคโนโลยีและการพัฒนาชุมชน	36	54	90	36	54	90	-	-	-	-
- คณะวิศวกรรมศาสตร์	25	11	36	25	11	36	-	-	-	-
- คณะอุตสาหกรรมเกษตรและชีวภาพ	4	35	39	4	35	39	-	-	-	-
กลุ่มสาขาวิทยาศาสตร์สุขภาพ	48	239	287	48	239	287	-	-	-	-
- คณะวิทยาการสุขภาพและการกีฬา	41	194	235	41	194	235	-	-	-	-
- คณะพยาบาลศาสตร์	7	45	52	7	45	52	-	-	-	-
กลุ่มสาขามนุษยศาสตร์และสังคมศาสตร์	95	116	211	95	116	211	-	-	-	-
- คณะนิติศาสตร์	57	69	126	57	69	126	-	-	-	-
- คณะศึกษาศาสตร์	38	47	85	38	47	85	-	-	-	-
<b>รวมนิสิตใหม่ระดับปริญญาตรี</b>	<b>1,121</b>	<b>2,440</b>	<b>3,561</b>	<b>1,121</b>	<b>2,438</b>	<b>3,559</b>	<b>-</b>	<b>2</b>	<b>2</b>	<b>0.06</b>

หมายเหตุ : 1. จำนวนนิสิตที่มารายงานตัวจะอ้างอิงข้อมูลจากรายงานสถิตินิสิตใหม่ ปี 2564 จากฝ่ายทะเบียน  
 2. จำนวนนิสิตที่ตอบแบบสอบถามจะอ้างอิงข้อมูลจาก นิสิตที่กรอกข้อมูลผ่านเว็บ ของฝ่ายศูนย์คอมพิวเตอร์

ตารางที่ 5 แสดงจำนวนนิสิตใหม่ทั้งหมดที่มารายงานตัว จำแนกตามเขตการศึกษา คณะ วิชาเอก เพศ และประเภทการรับเข้า ประจำปีการศึกษา 2564

สาขาวิชา	ทั้งหมด	TCAS1			TCAS2			TCAS3			TCAS4			อื่นๆ			รวม		
		ชาย	หญิง	รวม	ชาย	หญิง	รวม	ชาย	หญิง	รวม	ชาย	หญิง	รวม	ชาย	หญิง	รวม	ชาย	หญิง	รวม
<b>วิทยาเขตสงขลา</b>																			
<b>คณะมนุษยศาสตร์และสังคมศาสตร์</b>																			
- นิเทศศาสตร์	51	2	12	14	18	9	27	5	5	10	-	-	-	-	-	-	25	26	51
- รัฐประศาสนศาสตร์	43	3	-	3	15	12	27	2	-	2	3	8	11	-	-	-	23	20	43
- ภูมิศาสตร์	35	3	5	8	4	5	9	3	7	10	1	7	8	-	-	-	11	24	35
- การจัดการทรัพยากรมนุษย์	73	1	15	16	7	35	42	3	12	15	-	-	-	-	-	-	11	62	73
- การบริหารและพัฒนาชุมชน	60	4	20	24	3	14	17	3	16	19	-	-	-	-	-	-	10	50	60
- บรรณารักษศาสตร์และสารนิเทศศึกษา	43	-	2	2	1	4	5	14	22	36	-	-	-	-	-	-	15	28	43
- ประวัติศาสตร์	43	3	13	16	2	3	5	9	9	18	1	3	4	-	-	-	15	28	43
- ภาษาจีน	68	6	26	32	3	17	20	2	14	16	-	-	-	-	-	-	11	57	68
- ภาษาญี่ปุ่น	44	4	11	15	5	8	13	5	11	16	-	-	-	-	-	-	14	30	44
- ภาษาไทย	50	2	8	10	2	18	20	4	16	20	-	-	-	-	-	-	8	42	50
- ภาษามลายู	32	1	12	13	-	5	5	2	9	11	-	3	3	-	-	-	3	29	32
- ภาษาอังกฤษ	120	6	25	31	14	49	63	5	21	26	-	-	-	-	-	-	25	95	120
- หลักสูตรสองปริญญา (อังกฤษ - จีน)	38	2	12	14	2	7	9	2	13	15	-	-	-	-	-	-	6	32	38
<b>รวม</b>	<b>700</b>	<b>37</b>	<b>161</b>	<b>198</b>	<b>76</b>	<b>186</b>	<b>262</b>	<b>59</b>	<b>155</b>	<b>214</b>	<b>5</b>	<b>21</b>	<b>26</b>	<b>-</b>	<b>-</b>	<b>-</b>	<b>177</b>	<b>523</b>	<b>700</b>
<b>คณะศึกษาศาสตร์</b>																			
- การวัดและประเมินทางการศึกษา	60	-	1	1	6	26	32	4	21	25	1	1	2	-	-	-	11	49	60
- การศึกษาปฐมวัย	59	-	15	15	-	34	34	-	8	8	-	-	-	-	2	2	-	59	59
- คณิตศาสตร์	48	4	2	6	7	13	20	11	9	20	1	1	2	-	-	-	23	25	48
- เคมี	29	-	-	-	2	12	14	1	14	15	-	-	-	-	-	-	3	26	29
- ชีววิทยา	27	-	2	2	4	11	15	2	8	10	-	-	-	-	-	-	6	21	27
- พลศึกษา	65	10	3	13	25	7	32	5	6	11	6	1	7	1	1	2	47	18	65
- ฟิสิกส์	29	-	1	1	4	10	14	4	9	13	1	-	1	-	-	-	9	20	29
- ภาษาไทย	59	2	23	25	-	24	24	4	5	9	-	-	-	-	1	1	6	53	59
- ภาษาอังกฤษ	60	8	14	22	10	16	26	2	8	10	-	-	-	-	2	2	20	40	60
- ศิลปศึกษา	29	5	9	14	1	10	11	2	2	4	-	-	-	-	-	-	8	21	29
- สังคมศึกษา	59	8	13	21	11	14	25	5	6	11	-	-	-	-	2	2	24	35	59
- เทคโนโลยีและสื่อสารการศึกษา	61	9	8	17	12	14	26	9	9	18	-	-	-	-	-	-	30	31	61
<b>รวม</b>	<b>585</b>	<b>46</b>	<b>91</b>	<b>137</b>	<b>82</b>	<b>191</b>	<b>273</b>	<b>49</b>	<b>105</b>	<b>154</b>	<b>9</b>	<b>3</b>	<b>12</b>	<b>1</b>	<b>8</b>	<b>9</b>	<b>187</b>	<b>398</b>	<b>585</b>

ตารางที่ 5 (ต่อ) แสดงจำนวนนิสิตใหม่ทั้งหมดที่มารายงานตัว จำแนกตามเขตการศึกษา คณะ วิชาเอก เพศ และประเภทการรับเข้า ประจำปีการศึกษา 2564

สาขาวิชา	ทั้งหมด	TCAS1			TCAS2			TCAS3			TCAS4			อื่นๆ			รวม			
		ชาย	หญิง	รวม	ชาย	หญิง	รวม	ชาย	หญิง	รวม	ชาย	หญิง	รวม	ชาย	หญิง	รวม	ชาย	หญิง	รวม	
<b>คณะศิลปกรรมศาสตร์</b>																				
- คุรุวงศศาสตร์ไทย	5	3	1	4	-	1	1	-	-	-	-	-	-	-	-	-	-	3	2	5
- คุรุวงศศาสตร์สากล	45	28	5	33	6	5	11	-	-	-	1	-	1	-	-	-	-	35	10	45
- ทัศนศิลป์	35	14	7	21	3	5	8	2	2	4	1	1	2	-	-	-	-	20	15	35
- ศิลปะการแสดง	41	8	17	25	5	6	11	-	2	2	-	3	3	-	-	-	-	13	28	41
- ศิลปะการออกแบบ	47	18	15	33	2	2	4	1	8	9	-	1	1	-	-	-	-	21	26	47
<b>รวม</b>	<b>173</b>	<b>71</b>	<b>45</b>	<b>116</b>	<b>16</b>	<b>19</b>	<b>35</b>	<b>3</b>	<b>12</b>	<b>15</b>	<b>2</b>	<b>5</b>	<b>7</b>	<b>-</b>	<b>-</b>	<b>-</b>	<b>-</b>	<b>92</b>	<b>81</b>	<b>173</b>
<b>คณะเศรษฐศาสตร์และบริหารธุรกิจ</b>																				
- การบัญชี	106	3	18	21	7	53	60	4	21	25	-	-	-	-	-	-	-	14	92	106
- การค้าสมัยใหม่และนวัตกรรมบริการ	113	16	31	47	12	30	42	8	16	24	-	-	-	-	-	-	-	36	77	113
- การตลาด	71	13	26	39	6	16	22	3	7	10	-	-	-	-	-	-	-	22	49	71
- การประกอบการและการจัดการ	71	11	30	41	6	14	20	5	5	10	-	-	-	-	-	-	-	22	49	71
- เศรษฐศาสตร์	96	7	9	16	10	13	23	11	21	32	9	16	25	-	-	-	-	37	59	96
<b>รวม</b>	<b>457</b>	<b>50</b>	<b>114</b>	<b>164</b>	<b>41</b>	<b>126</b>	<b>167</b>	<b>31</b>	<b>70</b>	<b>101</b>	<b>9</b>	<b>16</b>	<b>25</b>	<b>-</b>	<b>-</b>	<b>-</b>	<b>-</b>	<b>131</b>	<b>326</b>	<b>457</b>
<b>คณะนิติศาสตร์</b>																				
- นิติศาสตร์	438	33	77	110	98	143	241	26	61	87	-	-	-	-	-	-	-	157	281	438
<b>รวม</b>	<b>438</b>	<b>33</b>	<b>77</b>	<b>110</b>	<b>98</b>	<b>143</b>	<b>241</b>	<b>26</b>	<b>61</b>	<b>87</b>	<b>-</b>	<b>-</b>	<b>-</b>	<b>-</b>	<b>-</b>	<b>-</b>	<b>-</b>	<b>157</b>	<b>281</b>	<b>438</b>
<b>วิทยาลัยการจัดการเพื่อการพัฒนา</b>																				
- การบริหารงานตำรวจและกระบวนการยุติธรรม	284	7	23	30	60	140	200	12	42	54	-	-	-	-	-	-	-	79	205	284
- การจัดการสมัยใหม่ - การจัดการท่องเที่ยวและไมซ์	29	-	-	-	-	-	-	-	-	-	-	-	-	5	24	29	-	5	24	29
- การจัดการสมัยใหม่ - การจัดการการประกอบการทางสังคม	40	-	-	-	-	-	-	-	-	-	-	-	-	21	19	40	-	21	19	40
<b>รวม</b>	<b>353</b>	<b>7</b>	<b>23</b>	<b>30</b>	<b>60</b>	<b>140</b>	<b>200</b>	<b>12</b>	<b>42</b>	<b>54</b>	<b>-</b>	<b>-</b>	<b>-</b>	<b>26</b>	<b>43</b>	<b>69</b>	<b>-</b>	<b>105</b>	<b>248</b>	<b>353</b>
<b>รวมเขตการศึกษาสงขลา</b>	<b>2,706</b>	<b>244</b>	<b>511</b>	<b>755</b>	<b>373</b>	<b>805</b>	<b>1,178</b>	<b>180</b>	<b>445</b>	<b>625</b>	<b>25</b>	<b>45</b>	<b>70</b>	<b>27</b>	<b>51</b>	<b>78</b>	<b>-</b>	<b>849</b>	<b>1,857</b>	<b>2,706</b>

ตารางที่ 5 (ต่อ) แสดงจำนวนนิสิตใหม่ทั้งหมดที่มรายงานตัว จำแนกตามเขตการศึกษา คณะ วิชาเอก เฟส และประเภทการรับเข้า ประจำปีการศึกษา 2564

สาขาวิชา	ทั้งหมด	TCAS1			TCAS2			TCAS3			TCAS4			อื่นๆ			รวม		
		ชาย	หญิง	รวม	ชาย	หญิง	รวม	ชาย	หญิง	รวม	ชาย	หญิง	รวม	ชาย	หญิง	รวม	ชาย	หญิง	รวม
<b>วิทยาเขตพี่หลุง</b>																			
<b>คณะนิติศาสตร์</b>																			
- นิติศาสตร์	126	23	19	42	10	10	20	14	17	31	10	22	32	-	1	1	57	69	126
<b>รวม</b>	<b>126</b>	<b>23</b>	<b>19</b>	<b>42</b>	<b>10</b>	<b>10</b>	<b>20</b>	<b>14</b>	<b>17</b>	<b>31</b>	<b>10</b>	<b>22</b>	<b>32</b>	<b>-</b>	<b>1</b>	<b>1</b>	<b>57</b>	<b>69</b>	<b>126</b>
<b>คณะวิทยาศาสตร์</b>																			
- คณิตศาสตร์	57	3	14	17	1	9	10	3	12	15	3	12	15	-	-	-	10	47	57
- เคมี	12	1	4	5	-	2	2	2	3	5	-	-	-	-	-	-	3	9	12
- จุลชีววิทยา	19	-	6	6	-	2	2	1	5	6	1	4	5	-	-	-	2	17	19
- ชีววิทยา	27	1	9	10	1	2	3	1	5	6	3	5	8	-	-	-	6	21	27
- เทคโนโลยีสารสนเทศ	20	4	3	7	4	4	8	-	1	1	2	2	4	-	-	-	10	10	20
- ฟิสิกส์	4	-	1	1	-	-	-	1	2	3	-	-	-	-	-	-	1	3	4
- วิทยาการคอมพิวเตอร์	23	8	5	13	4	-	4	4	1	5	1	-	1	-	-	-	17	6	23
- วิทยาศาสตร์การประมงและทรัพยากรทางน้ำ	16	6	3	9	2	2	4	-	1	1	1	1	2	-	-	-	9	7	16
- วิทยาศาสตร์สิ่งแวดล้อม	14	5	4	9	1	1	2	-	2	2	-	1	1	-	-	-	6	8	14
<b>รวม</b>	<b>192</b>	<b>28</b>	<b>49</b>	<b>77</b>	<b>13</b>	<b>22</b>	<b>35</b>	<b>12</b>	<b>32</b>	<b>44</b>	<b>11</b>	<b>25</b>	<b>36</b>	<b>-</b>	<b>-</b>	<b>-</b>	<b>64</b>	<b>128</b>	<b>192</b>
<b>คณะเทคโนโลยีและการพัฒนาชุมชน</b>																			
- เกษตรศาสตร์	21	2	12	14	3	2	5	-	-	-	1	1	2	-	-	-	6	15	21
- เทคโนโลยีการเกษตรและการพัฒนาชุมชน	35	9	13	22	1	3	4	1	2	3	2	4	6	-	-	-	13	22	35
- สัตวศาสตร์	34	8	12	20	5	4	9	2	1	3	2	-	2	-	-	-	17	17	34
<b>รวม</b>	<b>90</b>	<b>19</b>	<b>37</b>	<b>56</b>	<b>9</b>	<b>9</b>	<b>18</b>	<b>3</b>	<b>3</b>	<b>6</b>	<b>5</b>	<b>5</b>	<b>10</b>	<b>-</b>	<b>-</b>	<b>-</b>	<b>36</b>	<b>54</b>	<b>90</b>
<b>คณะวิทยาการสุขภาพและการกีฬา</b>																			
- การแพทย์แผนไทย	31	1	11	12	1	4	5	2	12	14	-	-	-	-	-	-	4	27	31
- วิทยาศาสตร์การกีฬา	35	3	2	5	4	2	6	-	2	2	17	5	22	-	-	-	24	11	35
- อาชีวอนามัยและความปลอดภัย	72	3	12	15	-	8	8	1	22	23	4	22	26	-	-	-	8	64	72
- สาธารณสุขชุมชน	97	2	42	44	2	43	45	1	7	8	-	-	-	-	-	-	5	92	97
<b>รวม</b>	<b>235</b>	<b>9</b>	<b>67</b>	<b>76</b>	<b>7</b>	<b>57</b>	<b>64</b>	<b>4</b>	<b>43</b>	<b>47</b>	<b>21</b>	<b>27</b>	<b>48</b>	<b>-</b>	<b>-</b>	<b>-</b>	<b>41</b>	<b>194</b>	<b>235</b>
<b>คณะวิศวกรรมศาสตร์</b>																			
- วิศวกรรมเทคนิคพอลิเมอร์	26	13	4	17	4	1	5	2	-	2	1	1	2	-	-	-	20	6	26
- วิศวกรรมยางและพอลิเมอร์	10	2	4	6	1	-	1	2	-	2	-	1	1	-	-	-	5	5	10
<b>รวม</b>	<b>36</b>	<b>15</b>	<b>8</b>	<b>23</b>	<b>5</b>	<b>1</b>	<b>6</b>	<b>4</b>	<b>-</b>	<b>4</b>	<b>1</b>	<b>2</b>	<b>3</b>	<b>-</b>	<b>-</b>	<b>-</b>	<b>25</b>	<b>11</b>	<b>36</b>

ตารางที่ 5 (ต่อ) แสดงจำนวนนิสิตใหม่ทั้งหมดที่มารายงานตัว จำแนกตามเขตการศึกษา คณะ วิชาเอก เพศ และประเภทการรับเข้า ประจำปีการศึกษา 2564

สาขาวิชา	ทั้งหมด	TCAS1			TCAS2			TCAS3			TCAS4			อื่นๆ			รวม			
		ชาย	หญิง	รวม	ชาย	หญิง	รวม	ชาย	หญิง	รวม	ชาย	หญิง	รวม	ชาย	หญิง	รวม	ชาย	หญิง	รวม	
คณะพยาบาลศาสตร์																				
- พยาบาลศาสตร์	52	1	5	6	4	27	31	2	13	15	-	-	-	-	-	-	-	7	45	52
รวม	52	1	5	6	4	27	31	2	13	15	-	-	-	-	-	-	-	7	45	52
คณะอุตสาหกรรมเกษตรและชีวภาพ																				
- วิทยาศาสตร์และเทคโนโลยีอาหาร	13	3	7	10	-	3	3	-	-	-	-	-	-	-	-	-	-	3	10	13
- เทคโนโลยีเครื่องสำอางและผลิตภัณฑ์เสริมอาหาร	26	-	17	17	-	4	4	-	4	4	1	-	1	-	-	-	-	1	25	26
รวม	39	3	24	27	-	7	7	-	4	4	1	-	1	-	-	-	-	4	35	39
คณะศึกษาศาสตร์																				
- พลศึกษา	57	1	5	6	18	15	33	13	5	18	-	-	-	-	-	-	-	32	25	57
- คณิตศาสตร์	28	-	-	-	2	3	5	4	19	23	-	-	-	-	-	-	-	6	22	28
รวม	85	1	5	6	20	18	38	17	24	41	-	-	-	-	-	-	-	38	47	85
รวมเขตการศึกษาทั้งหมด	855	99	214	313	68	151	219	56	136	192	49	81	130	-	1	1	272	583	855	
รวมระดับปริญญาตรี	3,561	343	725	1,068	441	956	1,397	236	581	817	74	126	200	27	52	79	1,121	2,440	3,561	









ตารางที่ 7 แสดงจำนวนและร้อยละของนิสิตใหม่ จำแนกตามเขตการศึกษา คณะ วิชาเอก เพศ และอายุของนิสิต ปีการศึกษา 2564

คณะ/วิชาเอก	ผู้ตอบ แบบ สำรวจ	เพศ						อายุ									
		ชาย		หญิง		ไม่ระบุ		อายุ 15 - 17 ปี		อายุ 18 - 20 ปี		อายุ 21 - 23 ปี		อายุ 24 ปีขึ้นไป		ไม่ระบุ	
		จำนวน	ร้อยละ	จำนวน	ร้อยละ	จำนวน	ร้อยละ	จำนวน	ร้อยละ	จำนวน	ร้อยละ	จำนวน	ร้อยละ	จำนวน	ร้อยละ	จำนวน	ร้อยละ
<b>วิทยาเขตสงขลา</b>																	
<b>คณะมนุษยศาสตร์และสังคมศาสตร์</b>																	
- นิเทศศาสตร์	51	25	49.02	26	50.98	-	-	3	5.88	48	94.12	-	-	-	-	-	-
- รัฐประศาสนศาสตร์	43	23	53.49	20	46.51	-	-	-	-	42	97.67	1	2.33	-	-	-	-
- ภูมิศาสตร์	35	11	31.43	24	68.57	-	-	3	8.57	31	88.57	-	-	1	2.86	-	-
- การจัดการทรัพยากรมนุษย์	73	11	15.07	62	84.93	-	-	1	1.37	71	97.26	1	1.37	-	-	-	-
- การบริหารและพัฒนาชุมชน	60	10	16.67	50	83.33	-	-	1	1.67	59	98.33	-	-	-	-	-	-
- บรรณารักษศาสตร์และสารนิเทศศึกษา	43	15	34.88	28	65.12	-	-	-	-	42	97.67	1	2.33	-	-	-	-
- ประวัติศาสตร์	43	15	34.88	28	65.12	-	-	1	2.33	42	97.67	-	-	-	-	-	-
- ภาษาจีน	68	11	16.18	57	83.82	-	-	-	-	67	98.53	1	1.47	-	-	-	-
- ภาษาญี่ปุ่น	44	14	31.82	30	68.18	-	-	1	2.27	42	95.45	1	2.27	-	-	-	-
- ภาษาไทย	50	8	16.00	42	84.00	-	-	-	-	50	100.00	-	-	-	-	-	-
- ภาษามลายู	32	3	9.38	29	90.63	-	-	-	-	31	96.88	1	3.13	-	-	-	-
- ภาษาอังกฤษ	120	25	20.83	95	79.17	-	-	4	3.33	115	95.83	1	0.83	-	-	-	-
- หลักสูตรสองปริญญา (อังกฤษ - จีน)	38	6	15.79	32	84.21	-	-	1	2.63	37	97.37	-	-	-	-	-	-
<b>รวม</b>	<b>700</b>	<b>177</b>	<b>25.29</b>	<b>523</b>	<b>74.71</b>	<b>-</b>	<b>-</b>	<b>15</b>	<b>2.14</b>	<b>677</b>	<b>96.71</b>	<b>7</b>	<b>1.00</b>	<b>1</b>	<b>0.14</b>	<b>-</b>	<b>-</b>
<b>คณะศึกษาศาสตร์</b>																	
- การวัดและประเมินทางการศึกษา	60	11	18.33	49	81.67	-	-	-	-	60	100.00	-	-	-	-	-	-
- การศึกษาปฐมวัย	59	-	-	59	100.00	-	-	-	-	59	100.00	-	-	-	-	-	-
- คณิตศาสตร์	48	23	47.92	25	52.08	-	-	1	2.08	46	95.83	-	-	1	2.08	-	-
- เคมี	29	3	10.34	26	89.66	-	-	-	-	28	96.55	-	-	1	3.45	-	-
- ชีววิทยา	27	6	22.22	21	77.78	-	-	-	-	26	96.30	1	3.70	-	-	-	-
- พลศึกษา	65	47	72.31	18	27.69	-	-	-	-	65	100.00	-	-	-	-	-	-
- ฟิสิกส์	29	9	31.03	20	68.97	-	-	-	-	28	96.55	1	3.45	-	-	-	-
- ภาษาไทย	59	6	10.17	53	89.83	-	-	2	3.39	56	94.92	1	1.69	-	-	-	-
- ภาษาอังกฤษ	60	20	33.33	40	66.67	-	-	-	-	60	100.00	-	-	-	-	-	-
- ศิลปศึกษา	29	8	27.59	21	72.41	-	-	2	6.90	27	93.10	-	-	-	-	-	-
- สังคมศึกษา	59	24	40.68	35	59.32	-	-	-	-	59	100.00	-	-	-	-	-	-
- เทคโนโลยีและสื่อสารการศึกษา	61	30	49.18	31	50.82	-	-	1	1.64	60	98.36	-	-	-	-	-	-
<b>รวม</b>	<b>585</b>	<b>187</b>	<b>31.97</b>	<b>398</b>	<b>68.03</b>	<b>-</b>	<b>-</b>	<b>6</b>	<b>1.03</b>	<b>574</b>	<b>98.12</b>	<b>3</b>	<b>0.51</b>	<b>2</b>	<b>0.34</b>	<b>-</b>	<b>-</b>

ตารางที่ 7 (ต่อ) แสดงจำนวนและร้อยละของนิสิตใหม่ จำแนกตามเขตการศึกษา คณะ วิชาเอก เพศ และอายุของนิสิต ปีการศึกษา 2564

คณะ/วิชาเอก	ผู้ตอบ แบบ สำรวจ	เพศ						อายุ									
		ชาย		หญิง		ไม่ระบุ		อายุ 15 - 17 ปี		อายุ 18 - 20 ปี		อายุ 21 - 23 ปี		อายุ 24 ปีขึ้นไป		ไม่ระบุ	
		จำนวน	ร้อยละ	จำนวน	ร้อยละ	จำนวน	ร้อยละ	จำนวน	ร้อยละ	จำนวน	ร้อยละ	จำนวน	ร้อยละ	จำนวน	ร้อยละ	จำนวน	ร้อยละ
<b>คณะศิลปกรรมศาสตร์</b>																	
- ดุริยางคศาสตร์ไทย	5	3	60.00	2	40.00	-	-	-	-	5	100.00	-	-	-	-	-	-
- ดุริยางคศาสตร์สากล	45	35	77.78	10	22.22	-	-	-	-	44	97.78	-	-	1	2.22	-	-
- ทัศนศิลป์	35	20	57.14	15	42.86	-	-	1	2.86	34	97.14	-	-	-	-	-	-
- ศิลปะการแสดง	41	13	31.71	28	68.29	-	-	1	2.44	40	97.56	-	-	-	-	-	-
- ศิลปะการออกแบบ	46	21	45.65	25	54.35	-	-	-	-	46	100.00	-	-	-	-	-	-
<b>รวม</b>	<b>172</b>	<b>92</b>	<b>53.49</b>	<b>80</b>	<b>46.51</b>	<b>-</b>	<b>-</b>	<b>2</b>	<b>1.16</b>	<b>169</b>	<b>98.26</b>	<b>-</b>	<b>-</b>	<b>1</b>	<b>0.58</b>	<b>-</b>	<b>-</b>
<b>คณะเศรษฐศาสตร์และบริหารธุรกิจ</b>																	
- การบัญชี	106	14	13.21	92	86.79	-	-	1	0.94	105	99.06	-	-	-	-	-	-
- การค้าสมัยใหม่และนวัตกรรมบริการ	112	36	32.14	76	67.86	-	-	3	2.68	108	96.43	1	0.89	-	-	-	-
- การตลาด	71	22	30.99	49	69.01	-	-	1	1.41	69	97.18	1	1.41	-	-	-	-
- การประกอบการและการจัดการ	71	22	30.99	49	69.01	-	-	2	2.82	68	95.77	1	1.41	-	-	-	-
- เศรษฐศาสตร์	96	37	38.54	59	61.46	-	-	1	1.04	93	96.88	2	2.08	-	-	-	-
<b>รวม</b>	<b>456</b>	<b>131</b>	<b>28.73</b>	<b>325</b>	<b>71.27</b>	<b>-</b>	<b>-</b>	<b>8</b>	<b>1.75</b>	<b>443</b>	<b>97.15</b>	<b>5</b>	<b>1.10</b>	<b>-</b>	<b>-</b>	<b>-</b>	<b>-</b>
<b>คณะนิติศาสตร์</b>																	
- นิติศาสตร์	438	157	35.84	281	64.16	-	-	3	0.68	433	98.86	2	0.46	-	-	-	-
<b>รวม</b>	<b>438</b>	<b>157</b>	<b>35.84</b>	<b>281</b>	<b>64.16</b>	<b>-</b>	<b>-</b>	<b>3</b>	<b>0.68</b>	<b>433</b>	<b>98.86</b>	<b>2</b>	<b>0.46</b>	<b>-</b>	<b>-</b>	<b>-</b>	<b>-</b>
<b>วิทยาลัยการจัดการเพื่อการพัฒนา</b>																	
- การบริหารงานตำรวจและกระบวนการยุติธรรม	284	79	27.82	205	72.18	-	-	1	0.35	281	98.94	1	0.35	1	0.35	-	-
- การจัดการสมัยใหม่ - การจัดการท่องเที่ยวและไมซ์	29	5	17.24	24	82.76	-	-	1	3.45	28	96.55	-	-	-	-	-	-
- การจัดการสมัยใหม่ - การจัดการการประกอบการทางสังคม	40	21	52.50	19	47.50	-	-	-	-	39	97.50	1	2.50	-	-	-	-
<b>รวม</b>	<b>353</b>	<b>105</b>	<b>29.75</b>	<b>248</b>	<b>70.25</b>	<b>-</b>	<b>-</b>	<b>2</b>	<b>0.57</b>	<b>348</b>	<b>98.58</b>	<b>2</b>	<b>0.57</b>	<b>1</b>	<b>0.28</b>	<b>-</b>	<b>-</b>
<b>รวมกลุ่มสาขามนุษยศาสตร์และสังคมศาสตร์</b>	<b>2,704</b>	<b>849</b>	<b>31.40</b>	<b>1,855</b>	<b>68.60</b>	<b>-</b>	<b>-</b>	<b>36</b>	<b>1.33</b>	<b>2,644</b>	<b>97.78</b>	<b>19</b>	<b>0.70</b>	<b>5</b>	<b>0.18</b>	<b>-</b>	<b>-</b>
<b>รวมเขตการศึกษาสงขลา</b>	<b>2,704</b>	<b>849</b>	<b>31.40</b>	<b>1,855</b>	<b>68.60</b>	<b>-</b>	<b>-</b>	<b>36</b>	<b>1.33</b>	<b>2,644</b>	<b>97.78</b>	<b>19</b>	<b>0.70</b>	<b>5</b>	<b>0.18</b>	<b>-</b>	<b>-</b>

ตารางที่ 7 (ต่อ) แสดงจำนวนและร้อยละของนิสิตใหม่ จำแนกตามเขตการศึกษา คณะ วิชาเอก เพศ และอายุของนิสิต ปีการศึกษา 2564

คณะ/วิชาเอก	ผู้ตอบ แบบ สำรวจ	เพศ						อายุ									
		ชาย		หญิง		ไม่ระบุ		อายุ 15 - 17 ปี		อายุ 18 - 20 ปี		อายุ 21 - 23 ปี		อายุ 24 ปีขึ้นไป		ไม่ระบุ	
		จำนวน	ร้อยละ	จำนวน	ร้อยละ	จำนวน	ร้อยละ	จำนวน	ร้อยละ	จำนวน	ร้อยละ	จำนวน	ร้อยละ	จำนวน	ร้อยละ	จำนวน	ร้อยละ
<b>วิทยาเขตพัทลุง</b>																	
<b>คณะนิติศาสตร์</b>																	
- นิติศาสตร์	126	57	45.24	69	54.76	-	-	3	2.38	122	96.83	1	0.79	-	-	-	-
<b>รวม</b>	<b>126</b>	<b>57</b>	<b>45.24</b>	<b>69</b>	<b>54.76</b>	<b>-</b>	<b>-</b>	<b>3</b>	<b>2.38</b>	<b>122</b>	<b>96.83</b>	<b>1</b>	<b>0.79</b>	<b>-</b>	<b>-</b>	<b>-</b>	<b>-</b>
<b>คณะศึกษาศาสตร์</b>																	
- พลศึกษา	57	32	56.14	25	43.86	-	-	-	-	56	98.25	1	1.75	-	-	-	-
- คณิตศาสตร์	28	6	21.43	22	78.57	-	-	-	-	28	100.00	-	-	-	-	-	-
<b>รวม</b>	<b>85</b>	<b>38</b>	<b>44.71</b>	<b>47</b>	<b>55.29</b>	<b>-</b>	<b>-</b>	<b>-</b>	<b>-</b>	<b>84</b>	<b>98.82</b>	<b>1</b>	<b>1.18</b>	<b>-</b>	<b>-</b>	<b>-</b>	<b>-</b>
<b>รวมกลุ่มสาขามนุษยศาสตร์และสังคมศาสตร์</b>	<b>211</b>	<b>95</b>	<b>45.02</b>	<b>116</b>	<b>54.98</b>	<b>-</b>	<b>-</b>	<b>3</b>	<b>1.42</b>	<b>206</b>	<b>97.63</b>	<b>2</b>	<b>0.95</b>	<b>-</b>	<b>-</b>	<b>-</b>	<b>-</b>
<b>คณะวิทยาการสุขภาพและการกีฬา</b>																	
- การแพทย์แผนไทย	31	4	12.90	27	87.10	-	-	1	3.23	29	93.55	1	3.23	-	-	-	-
- วิทยาศาสตร์การกีฬา	35	24	68.57	11	31.43	-	-	-	-	35	100.00	-	-	-	-	-	-
- อาชีวอนามัยและความปลอดภัย	72	8	11.11	64	88.89	-	-	2	2.78	68	94.44	2	2.78	-	-	-	-
- สาธารณสุขศาสตร์	97	5	5.15	92	94.85	-	-	3	3.09	94	96.91	-	-	-	-	-	-
<b>รวม</b>	<b>235</b>	<b>41</b>	<b>17.45</b>	<b>194</b>	<b>82.55</b>	<b>-</b>	<b>-</b>	<b>6</b>	<b>2.55</b>	<b>226</b>	<b>96.17</b>	<b>3</b>	<b>1.28</b>	<b>-</b>	<b>-</b>	<b>-</b>	<b>-</b>
<b>คณะพยาบาลศาสตร์</b>																	
- พยาบาลศาสตร์	52	7	13.46	45	86.54	-	-	-	-	50	96.15	1	1.92	1	1.92	-	-
<b>รวม</b>	<b>52</b>	<b>7</b>	<b>13.46</b>	<b>45</b>	<b>86.54</b>	<b>-</b>	<b>-</b>	<b>-</b>	<b>-</b>	<b>50</b>	<b>96.15</b>	<b>1</b>	<b>1.92</b>	<b>1</b>	<b>1.92</b>	<b>-</b>	<b>-</b>
<b>รวมกลุ่มสาขาวิทยาศาสตร์สุขภาพ</b>	<b>287</b>	<b>48</b>	<b>16.72</b>	<b>239</b>	<b>83.28</b>	<b>-</b>	<b>-</b>	<b>6</b>	<b>2.09</b>	<b>276</b>	<b>96.17</b>	<b>4</b>	<b>1.39</b>	<b>1</b>	<b>0.35</b>	<b>-</b>	<b>-</b>
<b>คณะวิทยาศาสตร์</b>																	
- คณิตศาสตร์	57	10	17.54	47	82.46	-	-	-	-	57	100.00	-	-	-	-	-	-
- เคมี	12	3	25.00	9	75.00	-	-	1	8.33	11	91.67	-	-	-	-	-	-
- จุลชีววิทยา	19	2	10.53	17	89.47	-	-	-	-	19	100.00	-	-	-	-	-	-
- ชีววิทยา	27	6	22.22	21	77.78	-	-	1	3.70	25	92.59	-	-	1	3.70	-	-
- เทคโนโลยีสารสนเทศ	20	10	50.00	10	50.00	-	-	-	-	20	100.00	-	-	-	-	-	-
- ฟิสิกส์	4	1	25.00	3	75.00	-	-	-	-	4	100.00	-	-	-	-	-	-
- วิทยาการคอมพิวเตอร์	23	17	73.91	6	26.09	-	-	-	-	23	100.00	-	-	-	-	-	-
- วิทยาศาสตร์การประมงและทรัพยากรทางน้ำ	16	9	56.25	7	43.75	-	-	-	-	16	100.00	-	-	-	-	-	-
- วิทยาศาสตร์สิ่งแวดล้อม	14	6	42.86	8	57.14	-	-	1	7.14	13	92.86	-	-	-	-	-	-
<b>รวม</b>	<b>192</b>	<b>64</b>	<b>33.33</b>	<b>128</b>	<b>66.67</b>	<b>-</b>	<b>-</b>	<b>3</b>	<b>1.56</b>	<b>188</b>	<b>97.92</b>	<b>-</b>	<b>-</b>	<b>1</b>	<b>0.52</b>	<b>-</b>	<b>-</b>

ตารางที่ 7 (ต่อ) แสดงจำนวนและร้อยละของนิสิตใหม่ จำแนกตามเขตการศึกษา คณะ วิชาเอก เพศ และอายุของนิสิต ปีการศึกษา 2564

คณะ/วิชาเอก	ผู้ตอบ แบบ สำรวจ	เพศ						อายุ									
		ชาย		หญิง		ไม่ระบุ		อายุ 15 - 17 ปี		อายุ 18 - 20 ปี		อายุ 21 - 23 ปี		อายุ 24 ปีขึ้นไป		ไม่ระบุ	
		จำนวน	ร้อยละ	จำนวน	ร้อยละ	จำนวน	ร้อยละ	จำนวน	ร้อยละ	จำนวน	ร้อยละ	จำนวน	ร้อยละ	จำนวน	ร้อยละ	จำนวน	ร้อยละ
<b>คณะเทคโนโลยีและการพัฒนาชุมชน</b>																	
- เกษตรศาสตร์	21	6	28.57	15	71.43	-	-	-	-	20	95.24	1	4.76	-	-	-	-
- เทคโนโลยีการเกษตรและการพัฒนาชุมชน	35	13	37.14	22	62.86	-	-	-	-	35	100.00	-	-	-	-	-	-
- สัตวศาสตร์	34	17	50.00	17	50.00	-	-	1	2.94	33	97.06	-	-	-	-	-	-
<b>รวม</b>	<b>90</b>	<b>36</b>	<b>40.00</b>	<b>54</b>	<b>60.00</b>	<b>-</b>	<b>-</b>	<b>1</b>	<b>1.11</b>	<b>88</b>	<b>97.78</b>	<b>1</b>	<b>1.11</b>	<b>-</b>	<b>-</b>	<b>-</b>	<b>-</b>
<b>คณะวิศวกรรมศาสตร์</b>																	
- วิศวกรรมเมคคาทรอนิกส์	26	20	76.92	6	23.08	-	-	1	3.85	24	92.31	1	3.85	-	-	-	-
- วิศวกรรมยางและพอลิเมอร์	10	5	50.00	5	50.00	-	-	1	10.00	9	90.00	-	-	-	-	-	-
<b>รวม</b>	<b>36</b>	<b>25</b>	<b>69.44</b>	<b>11</b>	<b>30.56</b>	<b>-</b>	<b>-</b>	<b>2</b>	<b>5.56</b>	<b>33</b>	<b>91.67</b>	<b>1</b>	<b>2.78</b>	<b>-</b>	<b>-</b>	<b>-</b>	<b>-</b>
<b>คณะอุตสาหกรรมเกษตรและชีวภาพ</b>																	
- เทคโนโลยีเครื่องสำอางและผลิตภัณฑ์เสริมอาหาร	26	1	3.85	25	96.15	-	-	-	-	26	100.00	-	-	-	-	-	-
- วิทยาศาสตร์และเทคโนโลยีอาหาร	13	3	23.08	10	76.92	-	-	-	-	13	100.00	-	-	-	-	-	-
<b>รวม</b>	<b>39</b>	<b>4</b>	<b>10.26</b>	<b>35</b>	<b>89.74</b>	<b>-</b>	<b>-</b>	<b>-</b>	<b>-</b>	<b>39</b>	<b>100.00</b>	<b>-</b>	<b>-</b>	<b>-</b>	<b>-</b>	<b>-</b>	<b>-</b>
<b>รวมกลุ่มสาขาวิทยาศาสตร์และเทคโนโลยี</b>	<b>357</b>	<b>129</b>	<b>36.13</b>	<b>228</b>	<b>63.87</b>	<b>-</b>	<b>-</b>	<b>6</b>	<b>1.68</b>	<b>348</b>	<b>97.48</b>	<b>2</b>	<b>0.56</b>	<b>1</b>	<b>0.28</b>	<b>-</b>	<b>-</b>
<b>รวมเขตการศึกษาทั้งหมด</b>	<b>855</b>	<b>272</b>	<b>31.81</b>	<b>583</b>	<b>68.19</b>	<b>-</b>	<b>-</b>	<b>15</b>	<b>1.75</b>	<b>830</b>	<b>97.08</b>	<b>8</b>	<b>0.94</b>	<b>2</b>	<b>0.23</b>	<b>-</b>	<b>-</b>
<b>รวมระดับปริญญาตรี</b>	<b>3,559</b>	<b>1,121</b>	<b>31.50</b>	<b>2,438</b>	<b>68.50</b>	<b>-</b>	<b>-</b>	<b>51</b>	<b>1.43</b>	<b>3,474</b>	<b>97.61</b>	<b>27</b>	<b>0.76</b>	<b>7</b>	<b>0.20</b>	<b>-</b>	<b>-</b>

ตารางที่ 8 แสดงจำนวนและร้อยละของนิสิตใหม่ จำแนกตามคณะ วิชาเอก และหมู่โลหิตของนิสิต ประจำปีการศึกษา 2564

คณะ/วิชาเอก	ผู้ตอบ แบบ สำรวจ	หมู่โลหิต										
		A		AB		B		O		อื่นๆ/ไม่ระบุ		
		จำนวน	ร้อยละ	จำนวน	ร้อยละ	จำนวน	ร้อยละ	จำนวน	ร้อยละ	จำนวน	ร้อยละ	
<b>วิทยาลัยสงฆ์</b>												
<b>คณะมนุษยศาสตร์และสังคมศาสตร์</b>												
- นิเทศศาสตร์	51	8	15.69	3	5.88	10	19.61	27	52.94	3	5.88	
- รัฐประศาสนศาสตร์	43	3	6.98	3	6.98	14	32.56	23	53.49	-	-	
- ภูมิศาสตร์	35	6	17.14	1	2.86	9	25.71	15	42.86	4	11.43	
- การจัดการทรัพยากรมนุษย์	73	13	17.81	7	9.59	15	20.55	31	42.47	7	9.59	
- การบริหารและพัฒนาชุมชน	60	15	25.00	6	10.00	13	21.67	21	35.00	5	8.33	
- บรรณารักษศาสตร์และสารนิเทศศึกษา	43	5	11.63	-	-	15	34.88	19	44.19	4	9.30	
- ประวัติศาสตร์	43	8	18.60	-	-	12	27.91	18	41.86	5	11.63	
- ภาษาจีน	68	14	20.59	7	10.29	15	22.06	26	38.24	6	8.82	
- ภาษาญี่ปุ่น	44	9	20.45	2	4.55	15	34.09	18	40.91	-	-	
- ภาษาไทย	50	7	14.00	4	8.00	12	24.00	21	42.00	6	12.00	
- ภาษามลายู	32	7	21.88	5	15.63	3	9.38	11	34.38	6	18.75	
- ภาษาอังกฤษ	120	18	15.00	6	5.00	35	29.17	51	42.50	10	8.33	
- หลักสูตรสองปริญญา (อังกฤษ - จีน)	38	4	10.53	1	2.63	13	34.21	17	44.74	3	7.89	
<b>รวม</b>	<b>700</b>	<b>117</b>	<b>16.71</b>	<b>45</b>	<b>6.43</b>	<b>181</b>	<b>25.86</b>	<b>298</b>	<b>42.57</b>	<b>59</b>	<b>8.43</b>	
<b>คณะศึกษาศาสตร์</b>												
- การวัดและประเมินทางการศึกษา	60	13	21.67	2	3.33	18	30.00	22	36.67	5	8.33	
- การศึกษาปฐมวัย	59	19	32.20	4	6.78	14	23.73	18	30.51	4	6.78	
- คณิตศาสตร์	48	11	22.92	4	8.33	9	18.75	24	50.00	-	-	
- เคมี	29	5	17.24	1	3.45	9	31.03	11	37.93	3	10.34	
- ชีววิทยา	27	5	18.52	-	-	7	25.93	14	51.85	1	3.70	
- พลศึกษา	65	15	23.08	2	3.08	17	26.15	27	41.54	4	6.15	
- ฟิสิกส์	29	6	20.69	1	3.45	9	31.03	9	31.03	4	13.79	
- ภาษาไทย	59	6	10.17	6	10.17	19	32.20	26	44.07	2	3.39	
- ภาษาอังกฤษ	60	12	20.00	3	5.00	21	35.00	20	33.33	4	6.67	
- ศิลปศึกษา	29	3	10.34	5	17.24	5	17.24	13	44.83	3	10.34	
- สังคมศึกษา	59	14	23.73	1	1.69	14	23.73	25	42.37	5	8.47	
- เทคโนโลยีและสื่อสารการศึกษา	61	7	11.48	5	8.20	15	24.59	29	47.54	5	8.20	
<b>รวม</b>	<b>585</b>	<b>116</b>	<b>19.83</b>	<b>34</b>	<b>5.81</b>	<b>157</b>	<b>26.84</b>	<b>238</b>	<b>40.68</b>	<b>40</b>	<b>6.84</b>	

ตารางที่ 8 (ต่อ) แสดงจำนวนและร้อยละของนิสิตใหม่ จำแนกตามคณะ วิชาเอก และหมู่โลหิตของนิสิต ประจำปีการศึกษา 2564

คณะ/วิชาเอก	ผู้ตอบ แบบ สำรวจ	หมู่โลหิต											
		A		AB		B		O		อื่นๆ/ไม่ระบุ			
		จำนวน	ร้อยละ	จำนวน	ร้อยละ	จำนวน	ร้อยละ	จำนวน	ร้อยละ	จำนวน	ร้อยละ		
<b>คณะศิลปกรรมศาสตร์</b>													
- คุุริยางคศาสตร์ไทย	5	-	-	-	-	2	40.00	3	60.00	-	-	-	-
- คุุริยางคศาสตร์สากล	45	10	22.22	3	6.67	10	22.22	19	42.22	3	6.67	-	-
- ทัศนศิลป์	35	6	17.14	1	2.86	16	45.71	12	34.29	-	-	-	-
- ศิลปะการแสดง	41	7	17.07	2	4.88	12	29.27	19	46.34	1	2.44	-	-
- ศิลปะการออกแบบ	46	5	10.87	3	6.52	10	21.74	22	47.83	6	13.04	-	-
<b>รวม</b>	<b>172</b>	<b>28</b>	<b>16.28</b>	<b>9</b>	<b>5.23</b>	<b>50</b>	<b>29.07</b>	<b>75</b>	<b>43.60</b>	<b>10</b>	<b>5.81</b>		
<b>คณะเศรษฐศาสตร์และบริหารธุรกิจ</b>													
- การบัญชี	106	19	17.92	6	5.66	30	28.30	43	40.57	8	7.55	-	-
- การค้าสมัยใหม่และนวัตกรรมบริการ	112	21	18.75	16	14.29	23	20.54	43	38.39	9	8.04	-	-
- การตลาด	71	14	19.72	4	5.63	24	33.80	24	33.80	5	7.04	-	-
- การประกอบการและการจัดการ	71	15	21.13	5	7.04	22	30.99	24	33.80	5	7.04	-	-
- เศรษฐศาสตร์	96	24	25.00	9	9.38	25	26.04	26	27.08	12	12.50	-	-
<b>รวม</b>	<b>456</b>	<b>93</b>	<b>20.39</b>	<b>40</b>	<b>8.77</b>	<b>124</b>	<b>27.19</b>	<b>160</b>	<b>35.09</b>	<b>39</b>	<b>8.55</b>		
<b>คณะนิติศาสตร์</b>													
- นิติศาสตร์	438	89	20.32	28	6.39	109	24.89	178	40.64	34	7.76	-	-
<b>รวม</b>	<b>438</b>	<b>89</b>	<b>20.32</b>	<b>28</b>	<b>6.39</b>	<b>109</b>	<b>24.89</b>	<b>178</b>	<b>40.64</b>	<b>34</b>	<b>7.76</b>		
<b>วิทยาลัยการจัดการเพื่อการพัฒนา</b>													
- การบริหารงานตำรวจและกระบวนการยุติธรรม	284	52	18.31	18	6.34	75	26.41	114	40.14	25	8.80	-	-
- การจัดการสมัยใหม่ - การจัดการท่องเที่ยวและไมซ์	29	11	37.93	2	6.90	7	24.14	7	24.14	2	6.90	-	-
- การจัดการสมัยใหม่ - การจัดการการประกอบการทางสังคม	40	6	15.00	2	5.00	7	17.50	20	50.00	5	12.50	-	-
<b>รวม</b>	<b>353</b>	<b>69</b>	<b>19.55</b>	<b>22</b>	<b>6.23</b>	<b>89</b>	<b>25.21</b>	<b>141</b>	<b>39.94</b>	<b>32</b>	<b>9.07</b>		
<b>รวมกลุ่มสาขานิติศาสตร์และสังคมศาสตร์</b>	<b>2,704</b>	<b>512</b>	<b>18.93</b>	<b>178</b>	<b>6.58</b>	<b>710</b>	<b>26.26</b>	<b>1,090</b>	<b>40.31</b>	<b>214</b>	<b>7.91</b>		
<b>รวมเขตการศึกษาสงขลา</b>	<b>2,704</b>	<b>512</b>	<b>18.93</b>	<b>178</b>	<b>6.58</b>	<b>710</b>	<b>26.26</b>	<b>1,090</b>	<b>40.31</b>	<b>214</b>	<b>7.91</b>		

ตารางที่ 8 (ต่อ) แสดงจำนวนและร้อยละของนิสิตใหม่ จำแนกตามคณะ วิชาเอก และหมู่โลหิตของนิสิต ประจำปีการศึกษา 2564

คณะ/วิชาเอก	ผู้ตอบ แบบ สำรวจ	หมู่โลหิต											
		A		AB		B		O		อื่นๆ/ไม่ระบุ			
		จำนวน	ร้อยละ	จำนวน	ร้อยละ	จำนวน	ร้อยละ	จำนวน	ร้อยละ	จำนวน	ร้อยละ		
<b>วิทยาลัยแพทยศาสตร์</b>													
คณะนิติศาสตร์													
- นิติศาสตร์	126	21	16.67	8	6.35	28	22.22	51	40.48	18	14.29		
<b>รวม</b>	<b>126</b>	<b>21</b>	<b>16.67</b>	<b>8</b>	<b>6.35</b>	<b>28</b>	<b>22.22</b>	<b>51</b>	<b>40.48</b>	<b>18</b>	<b>14.29</b>		
<b>คณะศึกษาศาสตร์</b>													
- ศึกษาศาสตร์	57	12	21.05	4	7.02	14	24.56	21	36.84	6	10.53		
- คณิตศาสตร์	28	6	21.43	2	7.14	7	25.00	9	32.14	4	14.29		
<b>รวม</b>	<b>85</b>	<b>18</b>	<b>21.18</b>	<b>6</b>	<b>7.06</b>	<b>21</b>	<b>24.71</b>	<b>30</b>	<b>35.29</b>	<b>10</b>	<b>11.76</b>		
<b>รวมกลุ่มสาขามนุษยศาสตร์และสังคมศาสตร์</b>	<b>211</b>	<b>39</b>	<b>18.48</b>	<b>14</b>	<b>6.64</b>	<b>49</b>	<b>23.22</b>	<b>81</b>	<b>38.39</b>	<b>28</b>	<b>13.27</b>		
<b>คณะวิทยาการสุขภาพและการกีฬา</b>													
- การแพทย์แผนไทย	31	7	22.58	3	9.68	5	16.13	9	29.03	7	22.58		
- วิทยาศาสตร์การกีฬา	35	5	14.29	-	-	10	28.57	18	51.43	2	5.71		
- อาชีวอนามัยและความปลอดภัย	72	12	16.67	5	6.94	16	22.22	22	30.56	17	23.61		
- สาธารณสุขศาสตร์	97	20	20.62	8	8.25	14	14.43	37	38.14	18	18.56		
<b>รวม</b>	<b>235</b>	<b>44</b>	<b>18.72</b>	<b>16</b>	<b>6.81</b>	<b>45</b>	<b>19.15</b>	<b>86</b>	<b>36.60</b>	<b>44</b>	<b>18.72</b>		
<b>คณะพยาบาลศาสตร์</b>													
- พยาบาลศาสตร์	52	5	9.62	2	3.85	18	34.62	21	40.38	6	11.54		
<b>รวม</b>	<b>52</b>	<b>5</b>	<b>9.62</b>	<b>2</b>	<b>3.85</b>	<b>18</b>	<b>34.62</b>	<b>21</b>	<b>40.38</b>	<b>6</b>	<b>11.54</b>		
<b>รวมกลุ่มสาขาวิทยาศาสตร์สุขภาพ</b>	<b>287</b>	<b>49</b>	<b>17.07</b>	<b>18</b>	<b>6.27</b>	<b>63</b>	<b>21.95</b>	<b>107</b>	<b>37.28</b>	<b>50</b>	<b>17.42</b>		
<b>คณะวิทยาศาสตร์</b>													
- คณิตศาสตร์	57	14	24.56	2	3.51	13	22.81	20	35.09	8	14.04		
- เคมี	12	2	16.67	1	8.33	2	16.67	6	50.00	1	8.33		
- จุลชีววิทยา	19	6	31.58	-	-	2	10.53	10	52.63	1	5.26		
- ชีววิทยา	27	7	25.93	-	-	5	18.52	11	40.74	4	14.81		
- เทคโนโลยีสารสนเทศ	20	3	15.00	-	-	5	25.00	11	55.00	1	5.00		
- ฟิสิกส์	4	1	25.00	2	50.00	-	-	1	25.00	-	-		
- วิทยาการคอมพิวเตอร์	23	6	26.09	1	4.35	6	26.09	7	30.43	3	13.04		
- วิทยาศาสตร์การประมงและทรัพยากรทางน้ำ	16	6	37.50	-	-	3	18.75	5	31.25	2	12.50		
- วิทยาศาสตร์สิ่งแวดล้อม	14	4	28.57	3	21.43	1	7.14	6	42.86	-	-		
<b>รวม</b>	<b>192</b>	<b>49</b>	<b>25.52</b>	<b>9</b>	<b>4.69</b>	<b>37</b>	<b>19.27</b>	<b>77</b>	<b>40.10</b>	<b>20</b>	<b>10.42</b>		

ตารางที่ 8 (ต่อ) แสดงจำนวนและร้อยละของนิสิตใหม่ จำแนกตามคณะ วิชาเอก และหมู่โลหิตของนิสิต ประจำปีการศึกษา 2564

คณะ/วิชาเอก	ผู้ตอบ แบบ สำรวจ	หมู่โลหิต										
		A		AB		B		O		อื่นๆ/ไม่ระบุ		
		จำนวน	ร้อยละ	จำนวน	ร้อยละ	จำนวน	ร้อยละ	จำนวน	ร้อยละ	จำนวน	ร้อยละ	
<b>คณะเทคโนโลยีและการพัฒนาชุมชน</b>												
- เกษตรศาสตร์	21	6	28.57	2	9.52	5	23.81	6	28.57	2	9.52	
- เทคโนโลยีการเกษตรและการพัฒนาชุมชน	35	11	31.43	4	11.43	10	28.57	9	25.71	1	2.86	
- สัตวศาสตร์	34	7	20.59	1	2.94	4	11.76	16	47.06	6	17.65	
<b>รวม</b>	<b>90</b>	<b>24</b>	<b>26.67</b>	<b>7</b>	<b>7.78</b>	<b>19</b>	<b>21.11</b>	<b>31</b>	<b>34.44</b>	<b>9</b>	<b>10.00</b>	
<b>คณะวิศวกรรมศาสตร์</b>												
- วิศวกรรมเมคคาทรอนิกส์	26	4	15.38	1	3.85	10	38.46	9	34.62	2	7.69	
- วิศวกรรมยางและพอลิเมอร์	10	2	20.00	1	10.00	3	30.00	3	30.00	1	10.00	
<b>รวม</b>	<b>36</b>	<b>6</b>	<b>16.67</b>	<b>2</b>	<b>5.56</b>	<b>13</b>	<b>36.11</b>	<b>12</b>	<b>33.33</b>	<b>3</b>	<b>8.33</b>	
<b>คณะอุตสาหกรรมเกษตรและชีวภาพ</b>												
- เทคโนโลยีเครื่องสำอางและผลิตภัณฑ์เสริมอาหาร	26	7	26.92	3	11.54	2	7.69	11	42.31	3	11.54	
- วิทยาศาสตร์และเทคโนโลยีอาหาร	13	-	-	-	-	3	23.08	8	61.54	2	15.38	
<b>รวม</b>	<b>39</b>	<b>7</b>	<b>17.95</b>	<b>3</b>	<b>7.69</b>	<b>5</b>	<b>12.82</b>	<b>19</b>	<b>48.72</b>	<b>5</b>	<b>12.82</b>	
<b>รวมกลุ่มสาขาวิทยาศาสตร์และเทคโนโลยี</b>	<b>357</b>	<b>86</b>	<b>24.09</b>	<b>21</b>	<b>5.88</b>	<b>74</b>	<b>20.73</b>	<b>139</b>	<b>38.94</b>	<b>37</b>	<b>10.36</b>	
<b>รวมเขตการศึกษาทั้งหมด</b>	<b>855</b>	<b>174</b>	<b>20.35</b>	<b>53</b>	<b>6.20</b>	<b>186</b>	<b>21.75</b>	<b>327</b>	<b>38.25</b>	<b>115</b>	<b>13.45</b>	
<b>รวมระดับปริญญาตรี</b>	<b>3,559</b>	<b>686</b>	<b>19.28</b>	<b>231</b>	<b>6.49</b>	<b>896</b>	<b>25.18</b>	<b>1,417</b>	<b>39.81</b>	<b>329</b>	<b>9.24</b>	



ตารางที่ 9 แสดงจำนวนและร้อยละของนิสิตใหม่ จำแนกตามคณะ วิชาเอก สัญชาติ และเชื้อชาติของนิสิต ประจำปีการศึกษา 2564

คณะ/วิชาเอก	ผู้ตอบแบบสำรวจ	สัญชาติ						เชื้อชาติ					
		ไทย		จีน		อื่นๆ		ไทย		จีน		อื่นๆ	
		จำนวน	ร้อยละ	จำนวน	ร้อยละ	จำนวน	ร้อยละ	จำนวน	ร้อยละ	จำนวน	ร้อยละ	จำนวน	ร้อยละ
<b>วิทยาเขตสงขลา</b>													
<b>คณะมนุษยศาสตร์และสังคมศาสตร์</b>													
- นิเทศศาสตร์	51	48	94.12	2	3.92	1	1.96	48	94.12	2	3.92	1	1.96
- รัฐประศาสนศาสตร์	43	43	100.00	-	-	-	-	43	100.00	-	-	-	-
- ภูมิศาสตร์	55	34	97.14	-	-	1	2.86	34	97.14	-	-	1	2.86
- การจัดการทรัพยากรมนุษย์	73	73	100.00	-	-	-	-	73	100.00	-	-	-	-
- การบริหารและพัฒนาชุมชน	60	60	100.00	-	-	-	-	60	100.00	-	-	-	-
- บรรณารักษศาสตร์และสารนิเทศศึกษา	43	42	97.67	-	-	1	2.33	42	97.67	-	-	1	2.33
- ประวัติศาสตร์	43	42	97.67	1	2.33	-	-	42	97.67	1	2.33	-	-
- ภาษาจีน	68	68	100.00	-	-	-	-	68	100.00	-	-	-	-
- ภาษาญี่ปุ่น	44	43	97.73	-	-	1	2.27	43	97.73	-	-	1	2.27
- ภาษาไทย	50	50	100.00	-	-	-	-	50	100.00	-	-	-	-
- ภาษามลายู	32	30	93.75	-	-	2	6.25	30	93.75	-	-	2	6.25
- ภาษาอังกฤษ	120	119	99.17	-	-	1	0.83	119	99.17	-	-	1	0.83
- หลักสูตรสองปริญญา (อังกฤษ - จีน)	38	36	94.74	-	-	2	5.26	36	94.74	-	-	2	5.26
<b>รวม</b>	<b>700</b>	<b>688</b>	<b>98.29</b>	<b>3</b>	<b>0.43</b>	<b>9</b>	<b>1.29</b>	<b>688</b>	<b>98.29</b>	<b>3</b>	<b>0.43</b>	<b>9</b>	<b>1.29</b>
<b>คณะศึกษาศาสตร์</b>													
- การวัดและประเมินทางการศึกษา	60	60	100.00	-	-	-	-	60	100.00	-	-	-	-
- การศึกษาปฐมวัย	59	58	98.31	-	-	1	1.69	58	98.31	-	-	1	1.69
- คณิตศาสตร์	48	48	100.00	-	-	-	-	48	100.00	-	-	-	-
- เคมี	29	28	96.55	1	3.45	-	-	28	96.55	1	3.45	-	-
- ชีววิทยา	27	27	100.00	-	-	-	-	27	100.00	-	-	-	-
- พลศึกษา	65	63	96.92	-	-	2	3.08	63	96.92	-	-	2	3.08
- ฟิสิกส์	29	28	96.55	-	-	1	3.45	28	96.55	-	-	1	3.45
- ภาษาไทย	59	59	100.00	-	-	-	-	59	100.00	-	-	-	-
- ภาษาอังกฤษ	60	59	98.33	-	-	1	1.67	59	98.33	-	-	1	1.67
- ศิลปศึกษา	29	29	100.00	-	-	-	-	29	100.00	-	-	-	-
- สังคมศึกษา	59	59	100.00	-	-	-	-	59	100.00	-	-	-	-
- เทคโนโลยีและสื่อสารการศึกษา	61	60	98.36	-	-	1	1.64	60	98.36	-	-	1	1.64
<b>รวม</b>	<b>585</b>	<b>578</b>	<b>98.80</b>	<b>1</b>	<b>0.17</b>	<b>6</b>	<b>1.03</b>	<b>578</b>	<b>98.80</b>	<b>1</b>	<b>0.17</b>	<b>6</b>	<b>1.03</b>

ตารางที่ 9 (ต่อ) แสดงจำนวนและร้อยละของนิสิตใหม่ จำแนกตามคณะ วิชาเอก สัญชาติ และเชื้อชาติของนิสิต ประจำปีการศึกษา 2564

คณะ/วิชาเอก	ผู้ตอบแบบสำรวจ	สัญชาติ						เชื้อชาติ						
		ไทย		จีน		อื่นๆ		ไทย		จีน		อื่นๆ		
		จำนวน	ร้อยละ	จำนวน	ร้อยละ	จำนวน	ร้อยละ	จำนวน	ร้อยละ	จำนวน	ร้อยละ	จำนวน	ร้อยละ	
<b>คณะศิลปกรรมศาสตร์</b>														
- ศึกษาศาสตร์ไทย	5	5	100.00	-	-	-	-	5	100.00	-	-	-	-	
- ศึกษาศาสตร์สากล	45	45	100.00	-	-	-	-	45	100.00	-	-	-	-	
- ทัศนศิลป์	35	35	100.00	-	-	-	-	35	100.00	-	-	-	-	
- ศิลปะการแสดง	41	41	100.00	-	-	-	-	41	100.00	-	-	-	-	
- ศิลปะการออกแบบ	46	44	95.65	-	-	2	4.35	44	95.65	1	2.17	1	2.17	
<b>รวม</b>	<b>172</b>	<b>170</b>	<b>98.84</b>	<b>-</b>	<b>-</b>	<b>2</b>	<b>1.16</b>	<b>170</b>	<b>98.84</b>	<b>1</b>	<b>0.58</b>	<b>1</b>	<b>0.58</b>	
<b>คณะเศรษฐศาสตร์และบริหารธุรกิจ</b>														
- การบัญชี	106	106	100.00	-	-	-	-	106	100.00	-	-	-	-	
- การค้าสมัยใหม่และนวัตกรรมการบริการ	112	110	98.21	1	0.89	1	0.89	110	98.21	1	0.89	1	0.89	
- การตลาด	71	70	98.59	-	-	1	1.41	70	98.59	-	-	1	1.41	
- การประกอบการและการจัดการ	71	71	100.00	-	-	-	-	71	100.00	-	-	-	-	
- เศรษฐศาสตร์	96	95	98.96	-	-	1	1.04	95	98.96	-	-	1	1.04	
<b>รวม</b>	<b>456</b>	<b>452</b>	<b>99.12</b>	<b>1</b>	<b>0.22</b>	<b>3</b>	<b>0.66</b>	<b>452</b>	<b>99.12</b>	<b>1</b>	<b>0.22</b>	<b>3</b>	<b>0.66</b>	
<b>คณะนิติศาสตร์</b>														
- นิติศาสตร์	438	432	98.63	2	0.46	4	0.91	432	98.63	2	0.46	4	0.91	
<b>รวม</b>	<b>438</b>	<b>432</b>	<b>98.63</b>	<b>2</b>	<b>0.46</b>	<b>4</b>	<b>0.91</b>	<b>432</b>	<b>98.63</b>	<b>2</b>	<b>0.46</b>	<b>4</b>	<b>0.91</b>	
<b>วิทยาลัยการจัดการเพื่อการพัฒนา</b>														
- การบริหารงานตำรวจและกระบวนการยุติธรรม	284	282	99.30	-	-	2	0.70	282	99.30	-	-	2	0.70	
- การจัดการสมัยใหม่ - การจัดการท่องเที่ยวและไมซ์	29	28	96.55	1	3.45	-	-	28	96.55	1	3.45	-	-	
- การจัดการสมัยใหม่ - การจัดการการประกอบการทางสังคม	40	40	100.00	-	-	-	-	40	100.00	-	-	-	-	
<b>รวม</b>	<b>353</b>	<b>350</b>	<b>99.15</b>	<b>1</b>	<b>0.28</b>	<b>2</b>	<b>0.57</b>	<b>350</b>	<b>99.15</b>	<b>1</b>	<b>0.28</b>	<b>2</b>	<b>0.57</b>	
<b>รวมกลุ่มสาขานุษยศาสตร์และสังคมศาสตร์</b>	<b>2,704</b>	<b>2,670</b>	<b>98.74</b>	<b>8</b>	<b>0.30</b>	<b>26</b>	<b>0.96</b>	<b>2,670</b>	<b>98.74</b>	<b>9</b>	<b>0.33</b>	<b>25</b>	<b>0.92</b>	
<b>รวมเขตการศึกษาสงขลา</b>	<b>2,704</b>	<b>2,670</b>	<b>98.74</b>	<b>8</b>	<b>0.30</b>	<b>26</b>	<b>0.96</b>	<b>2,670</b>	<b>98.74</b>	<b>9</b>	<b>0.33</b>	<b>25</b>	<b>0.92</b>	

ตารางที่ 9 (ต่อ) แสดงจำนวนและร้อยละของนิสิตใหม่ จำแนกตามคณะ วิชาเอก สัญชาติ และเชื้อชาติของนิสิต ประจำปีการศึกษา 2564

คณะ/วิชาเอก	ผู้ตอบแบบสำรวจ	สัญชาติ						เชื้อชาติ						
		ไทย		จีน		อื่นๆ		ไทย		จีน		อื่นๆ		
		จำนวน	ร้อยละ	จำนวน	ร้อยละ	จำนวน	ร้อยละ	จำนวน	ร้อยละ	จำนวน	ร้อยละ	จำนวน	ร้อยละ	
<b>วิทยาลัยพัทลุง</b>														
คณะนิติศาสตร์														
- นิติศาสตร์	126	125	99.21	-	-	1	0.79	125	99.21	-	-	1	0.79	
<b>รวม</b>	<b>126</b>	<b>125</b>	<b>99.21</b>	<b>-</b>	<b>-</b>	<b>1</b>	<b>0.79</b>	<b>125</b>	<b>99.21</b>	<b>-</b>	<b>-</b>	<b>1</b>	<b>0.79</b>	
<b>คณะศึกษาศาสตร์</b>														
- พลศึกษา	57	-	-	-	-	57	100.00	57	100.00	-	-	-	-	
- คณิตศาสตร์	28	-	-	-	-	28	100.00	28	100.00	-	-	-	-	
<b>รวม</b>	<b>85</b>	<b>-</b>	<b>-</b>	<b>-</b>	<b>-</b>	<b>85</b>	<b>100.00</b>	<b>85</b>	<b>100.00</b>	<b>-</b>	<b>-</b>	<b>-</b>	<b>-</b>	
<b>รวมกลุ่มสาขามนุษยศาสตร์และสังคมศาสตร์</b>	<b>211</b>	<b>125</b>	<b>59.24</b>	<b>-</b>	<b>-</b>	<b>86</b>	<b>40.76</b>	<b>210</b>	<b>99.53</b>	<b>-</b>	<b>-</b>	<b>1</b>	<b>0.47</b>	
<b>คณะวิทยาการสุขภาพและการกีฬา</b>														
- การแพทย์แผนไทย	31	30	96.77	-	-	1	3.23	30	96.77	-	-	1	3.23	
- วิทยาศาสตร์การกีฬา	35	34	97.14	-	-	1	2.86	34	97.14	-	-	1	2.86	
- อาชีวอนามัยและความปลอดภัย	72	70	97.22	-	-	2	2.78	70	97.22	-	-	2	2.78	
- สาธารณสุขศาสตร์	97	94	96.91	-	-	3	3.09	94	96.91	-	-	3	3.09	
<b>รวม</b>	<b>235</b>	<b>228</b>	<b>97.02</b>	<b>-</b>	<b>-</b>	<b>7</b>	<b>2.98</b>	<b>228</b>	<b>97.02</b>	<b>-</b>	<b>-</b>	<b>7</b>	<b>2.98</b>	
<b>คณะพยาบาลศาสตร์</b>														
- พยาบาลศาสตร์	52	52	100.00	-	-	-	-	52	100.00	-	-	-	-	
<b>รวม</b>	<b>52</b>	<b>52</b>	<b>100.00</b>	<b>-</b>	<b>-</b>	<b>-</b>	<b>-</b>	<b>52</b>	<b>100.00</b>	<b>-</b>	<b>-</b>	<b>-</b>	<b>-</b>	
<b>รวมกลุ่มสาขาวิทยาศาสตร์สุขภาพ</b>	<b>287</b>	<b>280</b>	<b>97.56</b>	<b>-</b>	<b>-</b>	<b>7</b>	<b>2.44</b>	<b>280</b>	<b>97.56</b>	<b>-</b>	<b>-</b>	<b>7</b>	<b>2.44</b>	
<b>คณะวิทยาศาสตร์</b>														
- คณิตศาสตร์	57	56	98.25	-	-	1	1.75	56	98.25	-	-	1	1.75	
- เคมี	12	12	100.00	-	-	-	-	12	100.00	-	-	-	-	
- จุลชีววิทยา	19	17	89.47	-	-	2	10.53	17	89.47	-	-	2	10.53	
- ชีววิทยา	27	27	100.00	-	-	-	-	27	100.00	-	-	-	-	
- เทคโนโลยีสารสนเทศ	20	20	100.00	-	-	-	-	20	100.00	-	-	-	-	
- ฟิสิกส์	4	4	100.00	-	-	-	-	4	100.00	-	-	-	-	
- วิทยาการคอมพิวเตอร์	23	23	100.00	-	-	-	-	23	100.00	-	-	-	-	
- วิทยาศาสตร์การประมงและทรัพยากรทางน้ำ	16	15	93.75	1	6.25	-	-	15	93.75	1	6.25	-	-	
- วิทยาศาสตร์สิ่งแวดล้อม	14	14	100.00	-	-	-	-	14	100.00	-	-	-	-	
<b>รวม</b>	<b>192</b>	<b>188</b>	<b>97.92</b>	<b>1</b>	<b>0.52</b>	<b>3</b>	<b>1.56</b>	<b>188</b>	<b>97.92</b>	<b>1</b>	<b>0.52</b>	<b>3</b>	<b>1.56</b>	

ตารางที่ 9 (ต่อ) แสดงจำนวนและร้อยละของนิสิตใหม่ จำแนกตามคณะ วิชาเอก สัญชาติ และเชื้อชาติของนิสิต ประจำปีการศึกษา 2564

คณะ/วิชาเอก	ผู้ตอบแบบสำรวจ	สัญชาติ						เชื้อชาติ						
		ไทย		จีน		อื่นๆ		ไทย		จีน		อื่นๆ		
		จำนวน	ร้อยละ	จำนวน	ร้อยละ	จำนวน	ร้อยละ	จำนวน	ร้อยละ	จำนวน	ร้อยละ	จำนวน	ร้อยละ	
<b>คณะเทคโนโลยีและการพัฒนาชุมชน</b>														
- เกษตรศาสตร์	21	21	100.00	-	-	-	-	21	100.00	-	-	-	-	
- เทคโนโลยีการเกษตรและการพัฒนาชุมชน	35	35	100.00	-	-	-	-	35	100.00	-	-	-	-	
- สัตวศาสตร์	34	34	100.00	-	-	-	-	34	100.00	-	-	-	-	
<b>รวม</b>	<b>90</b>	<b>90</b>	<b>100.00</b>	<b>-</b>	<b>-</b>	<b>-</b>	<b>-</b>	<b>90</b>	<b>100.00</b>	<b>-</b>	<b>-</b>	<b>-</b>	<b>-</b>	
<b>คณะวิศวกรรมศาสตร์</b>														
- วิศวกรรมเมคคาทรอนิกส์	26	26	100.00	-	-	-	-	26	100.00	-	-	-	-	
- วิศวกรรมยางและพอลิเมอร์	10	10	100.00	-	-	-	-	10	100.00	-	-	-	-	
<b>รวม</b>	<b>36</b>	<b>36</b>	<b>100.00</b>	<b>-</b>	<b>-</b>	<b>-</b>	<b>-</b>	<b>36</b>	<b>100.00</b>	<b>-</b>	<b>-</b>	<b>-</b>	<b>-</b>	
<b>คณะอุตสาหกรรมเกษตรและชีวภาพ</b>														
- เทคโนโลยีเครื่องสำอางและผลิตภัณฑ์เสริมอาหาร	26	26	100.00	-	-	-	-	26	100.00	-	-	-	-	
- วิทยาศาสตร์และเทคโนโลยีอาหาร	13	13	100.00	-	-	-	-	13	100.00	-	-	-	-	
<b>รวม</b>	<b>39</b>	<b>39</b>	<b>100.00</b>	<b>-</b>	<b>-</b>	<b>-</b>	<b>-</b>	<b>39</b>	<b>100.00</b>	<b>-</b>	<b>-</b>	<b>-</b>	<b>-</b>	
<b>รวมกลุ่มสาขาวิทยาศาสตร์และเทคโนโลยี</b>	<b>357</b>	<b>353</b>	<b>98.88</b>	<b>1</b>	<b>0.28</b>	<b>3</b>	<b>0.84</b>	<b>353</b>	<b>98.88</b>	<b>1</b>	<b>0.28</b>	<b>3</b>	<b>0.84</b>	
<b>รวมเขตการศึกษาทั้ลุ่ม</b>	<b>855</b>	<b>758</b>	<b>88.65</b>	<b>1</b>	<b>0.12</b>	<b>96</b>	<b>11.23</b>	<b>843</b>	<b>98.60</b>	<b>1</b>	<b>0.12</b>	<b>11</b>	<b>1.29</b>	
<b>รวมระดับปริญญาตรี</b>	<b>3,559</b>	<b>3,428</b>	<b>96.32</b>	<b>9</b>	<b>0.25</b>	<b>122</b>	<b>3.43</b>	<b>3,513</b>	<b>98.71</b>	<b>10</b>	<b>0.28</b>	<b>36</b>	<b>1.01</b>	

ตารางที่ 10 แสดงจำนวนและร้อยละของนิสิตใหม่ จำแนกตามเขตการศึกษา คณะ วิชาเอก ศาสนา และสถานภาพของนิสิต ปีการศึกษา 2564

คณะ/วิชาเอก	ผู้ตอบ แบบ สำรวจ	ศาสนา										สถานภาพสมรส					
		พุทธ		คริสต์		อิสลาม		ซิกข์		ไม่ระบุ		โสด		สมรส		ไม่ระบุ	
		จำนวน	ร้อยละ	จำนวน	ร้อยละ	จำนวน	ร้อยละ	จำนวน	ร้อยละ	จำนวน	ร้อยละ	จำนวน	ร้อยละ	จำนวน	ร้อยละ	จำนวน	ร้อยละ
<b>วิทยาเขตสงขลา</b>																	
<b>คณะมนุษยศาสตร์และสังคมศาสตร์</b>																	
- นิเทศศาสตร์	51	36	70.59	2	3.92	13	25.49	-	-	-	-	51	100.00	-	-	-	-
- รัฐประศาสนศาสตร์	43	33	76.74	-	-	10	23.26	-	-	-	-	43	100.00	-	-	-	-
- ภูมิศาสตร์	35	25	71.43	1	2.86	9	25.71	-	-	-	-	35	100.00	-	-	-	-
- การจัดการทรัพยากรมนุษย์	73	57	78.08	1	1.37	15	20.55	-	-	-	-	72	98.63	-	-	1	1.37
- การบริหารและพัฒนาชุมชน	60	48	80.00	-	-	12	20.00	-	-	-	-	60	100.00	-	-	-	-
- บรรณารักษศาสตร์และสารนิเทศศึกษา	43	31	72.09	-	-	12	27.91	-	-	-	-	43	100.00	-	-	-	-
- ประวัติศาสตร์	43	39	90.70	-	-	3	6.98	-	-	1	2.33	43	100.00	-	-	-	-
- ภาษาจีน	68	62	91.18	2	2.94	4	5.88	-	-	-	-	68	100.00	-	-	-	-
- ภาษาญี่ปุ่น	44	37	84.09	-	-	5	11.36	-	-	2	4.55	44	100.00	-	-	-	-
- ภาษาไทย	50	41	82.00	-	-	8	16.00	-	-	1	2.00	50	100.00	-	-	-	-
- ภาษามลายู	32	1	3.13	-	-	31	96.88	-	-	-	-	32	100.00	-	-	-	-
- ภาษาอังกฤษ	120	75	62.50	3	2.50	41	34.17	-	-	1	0.83	120	100.00	-	-	-	-
- หลักสูตรสองปริญญา (อังกฤษ - จีน)	38	24	63.16	-	-	12	31.58	-	-	2	5.26	38	100.00	-	-	-	-
<b>รวม</b>	<b>700</b>	<b>509</b>	<b>72.71</b>	<b>9</b>	<b>1.29</b>	<b>175</b>	<b>25.00</b>	<b>-</b>	<b>-</b>	<b>7</b>	<b>1.00</b>	<b>699</b>	<b>99.86</b>	<b>-</b>	<b>-</b>	<b>1</b>	<b>0.14</b>
<b>คณะศึกษาศาสตร์</b>																	
- การวัดและประเมินทางการศึกษา	60	40	66.67	-	-	19	31.67	-	-	1	1.67	60	100.00	-	-	-	-
- การศึกษาปฐมวัย	59	51	86.44	1	1.69	7	11.86	-	-	-	-	58	98.31	-	-	1	1.69
- คณิตศาสตร์	48	40	83.33	-	-	8	16.67	-	-	-	-	48	100.00	-	-	-	-
- เคมี	29	23	79.31	-	-	6	20.69	-	-	-	-	29	100.00	-	-	-	-
- ชีววิทยา	27	19	70.37	-	-	8	29.63	-	-	-	-	27	100.00	-	-	-	-
- พลศึกษา	65	48	73.85	-	-	16	24.62	-	-	1	1.54	64	98.46	-	-	1	1.54
- ฟิสิกส์	29	18	62.07	-	-	11	37.93	-	-	-	-	29	100.00	-	-	-	-
- ภาษาไทย	59	47	79.66	-	-	12	20.34	-	-	-	-	59	100.00	-	-	-	-
- ภาษาอังกฤษ	60	36	60.00	-	-	24	40.00	-	-	-	-	60	100.00	-	-	-	-
- ศิลปศึกษา	29	23	79.31	-	-	6	20.69	-	-	-	-	28	96.55	-	-	1	3.45
- สังคมศึกษา	59	48	81.36	-	-	11	18.64	-	-	-	-	59	100.00	-	-	-	-
- เทคโนโลยีและสื่อสารการศึกษา	61	43	70.49	-	-	18	29.51	-	-	-	-	61	100.00	-	-	-	-
<b>รวม</b>	<b>585</b>	<b>436</b>	<b>74.53</b>	<b>1</b>	<b>0.17</b>	<b>146</b>	<b>24.96</b>	<b>-</b>	<b>-</b>	<b>2</b>	<b>0.34</b>	<b>582</b>	<b>99.49</b>	<b>-</b>	<b>-</b>	<b>3</b>	<b>0.51</b>

ตารางที่ 10 (ต่อ) แสดงจำนวนและร้อยละของนิสิตใหม่ จำแนกตามเขตการศึกษา คณะ วิชาเอก ศาสนา และสถานภาพของนิสิต ปีการศึกษา 2564

คณะ/วิชาเอก	ผู้ตอบแบบสำรวจ	ศาสนา										สถานภาพสมรส					
		พุทธ		คริสต์		อิสลาม		ซิกข์		ไม่ระบุ		โสด		สมรส		ไม่ระบุ	
		จำนวน	ร้อยละ	จำนวน	ร้อยละ	จำนวน	ร้อยละ	จำนวน	ร้อยละ	จำนวน	ร้อยละ	จำนวน	ร้อยละ	จำนวน	ร้อยละ	จำนวน	ร้อยละ
<b>คณะศิลปกรรมศาสตร์</b>																	
- ดุริยางคศาสตร์ไทย	5	5	100.00	-	-	-	-	-	-	-	-	5	100.00	-	-	-	-
- ดุริยางคศาสตร์สากล	45	43	95.56	-	-	2	4.44	-	-	-	-	44	97.78	-	-	1	2.22
- ทัศนศิลป์	35	30	85.71	-	-	3	8.57	-	-	2	5.71	33	94.29	-	-	2	5.71
- ศิลปะการแสดง	41	37	90.24	-	-	4	9.76	-	-	-	-	41	100.00	-	-	-	-
- ศิลปะการออกแบบ	46	39	84.78	-	-	7	15.22	-	-	-	-	46	100.00	-	-	-	-
<b>รวม</b>	<b>172</b>	<b>154</b>	<b>89.53</b>	<b>-</b>	<b>-</b>	<b>16</b>	<b>9.30</b>	<b>-</b>	<b>-</b>	<b>2</b>	<b>1.16</b>	<b>169</b>	<b>98.26</b>	<b>-</b>	<b>-</b>	<b>3</b>	<b>1.74</b>
<b>คณะเศรษฐศาสตร์และบริหารธุรกิจ</b>																	
- การบัญชี	106	79	74.53	-	-	27	25.47	-	-	-	-	106	100.00	-	-	-	-
- การค้าสมัยใหม่และนวัตกรรมบริการ	112	89	79.46	-	-	23	20.54	-	-	-	-	111	99.11	1	0.89	-	-
- การตลาด	71	42	59.15	-	-	28	39.44	-	-	1	1.41	71	100.00	-	-	-	-
- การประกอบการและการจัดการ	71	50	70.42	-	-	21	29.58	-	-	-	-	71	100.00	-	-	-	-
- เศรษฐศาสตร์	96	63	65.63	-	-	33	34.38	-	-	-	-	96	100.00	-	-	-	-
<b>รวม</b>	<b>456</b>	<b>323</b>	<b>70.83</b>	<b>-</b>	<b>-</b>	<b>132</b>	<b>28.95</b>	<b>-</b>	<b>-</b>	<b>1</b>	<b>0.22</b>	<b>455</b>	<b>99.78</b>	<b>1</b>	<b>0.22</b>	<b>-</b>	<b>-</b>
<b>คณะนิติศาสตร์</b>																	
- นิติศาสตร์	438	349	79.68	-	-	89	20.32	-	-	-	-	436	99.54	-	-	2	0.46
<b>รวม</b>	<b>438</b>	<b>349</b>	<b>79.68</b>	<b>-</b>	<b>-</b>	<b>89</b>	<b>20.32</b>	<b>-</b>	<b>-</b>	<b>-</b>	<b>-</b>	<b>436</b>	<b>99.54</b>	<b>-</b>	<b>-</b>	<b>2</b>	<b>0.46</b>
<b>วิทยาลัยการจัดการเพื่อการพัฒนา</b>																	
- การบริหารงานตัวจริงและกระบวนการยุติธรรม	284	226	79.58	-	-	58	20.42	-	-	-	-	280	98.59	-	-	4	1.41
- การจัดการสมัยใหม่ - การจัดการท่องเที่ยวและไมซ์	29	17	58.62	-	-	12	41.38	-	-	-	-	28	96.55	-	-	1	3.45
- การจัดการสมัยใหม่ - การจัดการการประกอบการทางสังคม	40	32	80.00	-	-	7	17.50	-	-	1	2.50	38	95.00	-	-	2	5.00
<b>รวม</b>	<b>353</b>	<b>275</b>	<b>77.90</b>	<b>-</b>	<b>-</b>	<b>77</b>	<b>21.81</b>	<b>-</b>	<b>-</b>	<b>1</b>	<b>0.28</b>	<b>346</b>	<b>98.02</b>	<b>-</b>	<b>-</b>	<b>7</b>	<b>2,471.00</b>
<b>รวมกลุ่มสาขานุษยศาสตร์และสังคมศาสตร์</b>	<b>2,704</b>	<b>2,046</b>	<b>75.67</b>	<b>10</b>	<b>0.37</b>	<b>635</b>	<b>23.48</b>	<b>-</b>	<b>-</b>	<b>13</b>	<b>0.48</b>	<b>2,687</b>	<b>99.37</b>	<b>1</b>	<b>0.04</b>	<b>16</b>	<b>0.59</b>
<b>รวมเขตการศึกษาสงขลา</b>	<b>2,704</b>	<b>2,046</b>	<b>75.67</b>	<b>10</b>	<b>0.37</b>	<b>635</b>	<b>23.48</b>	<b>-</b>	<b>-</b>	<b>13</b>	<b>0.48</b>	<b>2,687</b>	<b>99.37</b>	<b>1</b>	<b>0.04</b>	<b>16</b>	<b>0.59</b>

ตารางที่ 10 (ต่อ) แสดงจำนวนและร้อยละของนิสิตใหม่ จำแนกตามเขตการศึกษา คณะ วิชาเอก ศาสนา และสถานภาพของนิสิต ปีการศึกษา 2564

คณะ/วิชาเอก	ผู้ตอบ แบบ สำรวจ	ศาสนา										สถานภาพสมรส					
		พุทธ		คริสต์		อิสลาม		ซิกข์		ไม่ระบุ		โสด		สมรส		ไม่ระบุ	
		จำนวน	ร้อยละ	จำนวน	ร้อยละ	จำนวน	ร้อยละ	จำนวน	ร้อยละ	จำนวน	ร้อยละ	จำนวน	ร้อยละ	จำนวน	ร้อยละ	จำนวน	ร้อยละ
<b>วิทยาเขตพี่ตลุง</b>																	
<b>คณะนิติศาสตร์</b>																	
- นิติศาสตร์	126	105	83.33	2	1.59	19	15.08	-	-	-	-	126	100.00	-	-	-	-
<b>รวม</b>	<b>126</b>	<b>105</b>	<b>83.33</b>	<b>2</b>	<b>1.59</b>	<b>19</b>	<b>15.08</b>	<b>-</b>	<b>-</b>	<b>-</b>	<b>-</b>	<b>126</b>	<b>100.00</b>	<b>-</b>	<b>-</b>	<b>-</b>	<b>-</b>
<b>คณะศึกษาศาสตร์</b>																	
- พลศึกษา	57	36	63.16	-	-	21	36.84	-	-	-	-	56	98.25	-	-	1	1.75
- คณิตศาสตร์	28	18	64.29	-	-	10	35.71	-	-	-	-	28	100.00	-	-	-	-
<b>รวม</b>	<b>85</b>	<b>54</b>	<b>63.53</b>	<b>-</b>	<b>-</b>	<b>31</b>	<b>36.47</b>	<b>-</b>	<b>-</b>	<b>-</b>	<b>-</b>	<b>84</b>	<b>98.82</b>	<b>-</b>	<b>-</b>	<b>1</b>	<b>1.18</b>
<b>รวมกลุ่มสาขามนุษยศาสตร์และสังคมศาสตร์</b>	<b>211</b>	<b>159</b>	<b>75.36</b>	<b>2</b>	<b>0.95</b>	<b>50</b>	<b>23.70</b>	<b>-</b>	<b>-</b>	<b>-</b>	<b>-</b>	<b>210</b>	<b>99.53</b>	<b>-</b>	<b>-</b>	<b>1</b>	<b>0.47</b>
<b>คณะวิทยาการสุขภาพและการกีฬา</b>																	
- การแพทย์แผนไทย	31	5	16.13	-	-	26	83.87	-	-	-	-	31	100.00	-	-	-	-
- วิทยาศาสตร์การกีฬา	35	21	60.00	-	-	14	40.00	-	-	-	-	34	97.14	-	-	1	2.86
- อาชีวอนามัยและความปลอดภัย	72	32	44.44	-	-	40	55.56	-	-	-	-	72	100.00	-	-	-	-
- สาธารณสุขศาสตร์	97	31	31.96	-	-	66	68.04	-	-	-	-	95	97.94	-	-	2	2.06
<b>รวม</b>	<b>235</b>	<b>89</b>	<b>37.87</b>	<b>-</b>	<b>-</b>	<b>146</b>	<b>62.13</b>	<b>-</b>	<b>-</b>	<b>-</b>	<b>-</b>	<b>232</b>	<b>98.72</b>	<b>-</b>	<b>-</b>	<b>3</b>	<b>1.28</b>
<b>คณะพยาบาลศาสตร์</b>																	
- พยาบาลศาสตร์	52	24	46.15	-	-	28	53.85	-	-	-	-	52	100.00	-	-	-	-
<b>รวม</b>	<b>52</b>	<b>24</b>	<b>46.15</b>	<b>-</b>	<b>-</b>	<b>28</b>	<b>53.85</b>	<b>-</b>	<b>-</b>	<b>-</b>	<b>-</b>	<b>52</b>	<b>100.00</b>	<b>-</b>	<b>-</b>	<b>-</b>	<b>-</b>
<b>รวมกลุ่มสาขาวิทยาศาสตร์สุขภาพ</b>	<b>287</b>	<b>113</b>	<b>39.37</b>	<b>-</b>	<b>-</b>	<b>174</b>	<b>60.63</b>	<b>-</b>	<b>-</b>	<b>-</b>	<b>-</b>	<b>284</b>	<b>98.95</b>	<b>-</b>	<b>-</b>	<b>3</b>	<b>1.05</b>
<b>คณะวิทยาศาสตร์</b>																	
- คณิตศาสตร์	57	29	50.88	-	-	28	49.12	-	-	-	-	57	100.00	-	-	-	-
- เคมี	12	7	58.33	-	-	5	41.67	-	-	-	-	12	100.00	-	-	-	-
- จุลชีววิทยา	19	13	68.42	-	-	6	31.58	-	-	-	-	19	100.00	-	-	-	-
- ชีววิทยา	27	11	40.74	-	-	16	59.26	-	-	-	-	27	100.00	-	-	-	-
- เทคโนโลยีสารสนเทศ	20	14	70.00	-	-	6	30.00	-	-	-	-	20	100.00	-	-	-	-
- ฟิสิกส์	4	1	25.00	-	-	3	75.00	-	-	-	-	4	100.00	-	-	-	-
- วิทยาการคอมพิวเตอร์	23	16	69.57	-	-	7	30.43	-	-	-	-	22	95.65	-	-	1	4.35
- วิทยาศาสตร์การประมงและทรัพยากรทางน้ำ	16	13	81.25	-	-	3	18.75	-	-	-	-	16	100.00	-	-	-	-
- วิทยาศาสตร์สิ่งแวดล้อม	14	9	64.29	-	-	5	35.71	-	-	-	-	13	92.86	-	-	1	7.14
<b>รวม</b>	<b>192</b>	<b>113</b>	<b>58.85</b>	<b>-</b>	<b>-</b>	<b>79</b>	<b>41.15</b>	<b>-</b>	<b>-</b>	<b>-</b>	<b>-</b>	<b>190</b>	<b>98.96</b>	<b>-</b>	<b>-</b>	<b>2</b>	<b>1.04</b>

ตารางที่ 10 (ต่อ) แสดงจำนวนและร้อยละของนิสิตใหม่ จำแนกตามเขตการศึกษา คณะ วิชาเอก ศาสนา และสถานภาพของนิสิต ปีการศึกษา 2564

คณะ/วิชาเอก	ผู้ตอบแบบสำรวจ	ศาสนา										สถานภาพสมรส						
		พุทธ		คริสต์		อิสลาม		ซิกข์		ไม่ระบุ		โสด		สมรส		ไม่ระบุ		
		จำนวน	ร้อยละ	จำนวน	ร้อยละ	จำนวน	ร้อยละ	จำนวน	ร้อยละ	จำนวน	ร้อยละ	จำนวน	ร้อยละ	จำนวน	ร้อยละ	จำนวน	ร้อยละ	
<b>คณะเทคโนโลยีและการพัฒนาชุมชน</b>																		
- เกษตรศาสตร์	21	18	85.71	-	-	3	14.29	-	-	-	-	21	100.00	-	-	-	-	-
- เทคโนโลยีการเกษตรและการพัฒนาชุมชน	35	25	71.43	2	5.71	8	22.86	-	-	-	-	35	100.00	-	-	-	-	-
- สัตวศาสตร์	34	29	85.29	-	-	5	14.71	-	-	-	-	33	97.06	-	-	1	2.94	-
<b>รวม</b>	<b>90</b>	<b>72</b>	<b>80.00</b>	<b>2</b>	<b>2.22</b>	<b>16</b>	<b>17.78</b>	<b>-</b>	<b>-</b>	<b>-</b>	<b>-</b>	<b>89</b>	<b>98.89</b>	<b>-</b>	<b>-</b>	<b>1</b>	<b>1.11</b>	<b>-</b>
<b>คณะวิศวกรรมศาสตร์</b>																		
- วิศวกรรมเมคคาทรอนิกส์	26	21	80.77	1	3.85	4	15.38	-	-	-	-	26	100.00	-	-	-	-	-
- วิศวกรรมยางและพอลิเมอร์	10	8	80.00	-	-	2	20.00	-	-	-	-	10	100.00	-	-	-	-	-
<b>รวม</b>	<b>36</b>	<b>29</b>	<b>80.56</b>	<b>1</b>	<b>2.78</b>	<b>6</b>	<b>16.67</b>	<b>-</b>	<b>-</b>	<b>-</b>	<b>-</b>	<b>36</b>	<b>100.00</b>	<b>-</b>	<b>-</b>	<b>-</b>	<b>-</b>	<b>-</b>
<b>คณะอุตสาหกรรมเกษตรและชีวภาพ</b>																		
- เทคโนโลยีเครื่องสำอางและผลิตภัณฑ์เสริมอาหาร	26	22	84.62	-	-	4	15.38	-	-	-	-	26	100.00	-	-	-	-	-
- วิทยาศาสตร์และเทคโนโลยีอาหาร	13	12	92.31	-	-	1	7.69	-	-	-	-	13	100.00	-	-	-	-	-
<b>รวม</b>	<b>39</b>	<b>34</b>	<b>87.18</b>	<b>-</b>	<b>-</b>	<b>5</b>	<b>12.82</b>	<b>-</b>	<b>-</b>	<b>-</b>	<b>-</b>	<b>39</b>	<b>100.00</b>	<b>-</b>	<b>-</b>	<b>-</b>	<b>-</b>	<b>-</b>
<b>รวมกลุ่มสาขาวิทยาศาสตร์และเทคโนโลยี</b>	<b>357</b>	<b>248</b>	<b>69.47</b>	<b>3</b>	<b>0.84</b>	<b>106</b>	<b>29.69</b>	<b>-</b>	<b>-</b>	<b>-</b>	<b>-</b>	<b>354</b>	<b>99.16</b>	<b>-</b>	<b>-</b>	<b>3</b>	<b>0.84</b>	<b>-</b>
<b>รวมเขตการศึกษาทั้งหมด</b>	<b>855</b>	<b>520</b>	<b>60.82</b>	<b>5</b>	<b>0.58</b>	<b>330</b>	<b>38.60</b>	<b>-</b>	<b>-</b>	<b>-</b>	<b>-</b>	<b>848</b>	<b>99.18</b>	<b>-</b>	<b>-</b>	<b>7</b>	<b>0.82</b>	<b>-</b>
<b>รวมระดับปริญญาตรี</b>	<b>3,559</b>	<b>2,566</b>	<b>72.10</b>	<b>15</b>	<b>0.42</b>	<b>965</b>	<b>27.11</b>	<b>-</b>	<b>-</b>	<b>13</b>	<b>0.37</b>	<b>3,535</b>	<b>99.33</b>	<b>1</b>	<b>0.03</b>	<b>23</b>	<b>0.65</b>	<b>-</b>



ตารางที่ 11 แสดงจำนวนและร้อยละของนิสิตใหม่ จำแนกตามเขตการศึกษา คณะ วิชาเอก และภูมิภาค 3 จังหวัดชายแดนภาคใต้ของนิสิต ประจำปีการศึกษา 2564

คณะ/วิชาเอก	ผู้ตอบ แบบ สำรวจ	ภูมิภาค 3 จังหวัดชายแดนภาคใต้									
		นราธิวาส		ยะลา		ปัตตานี		จังหวัดอื่นๆ		ไม่ระบุ	
		จำนวน	ร้อยละ	จำนวน	ร้อยละ	จำนวน	ร้อยละ	จำนวน	ร้อยละ	จำนวน	ร้อยละ
<b>วิทยาเขตสงขลา</b>											
<b>คณะมนุษยศาสตร์และสังคมศาสตร์</b>											
- นิเทศศาสตร์	51	1	1.96	2	3.92	3	5.88	45	88.24	-	-
- รัฐประศาสนศาสตร์	43	3	6.98	2	4.65	-	-	38	88.37	-	-
- ภูมิศาสตร์	35	4	11.43	-	-	1	2.86	30	85.71	-	-
- การจัดการทรัพยากรมนุษย์	73	2	2.74	1	1.37	1	1.37	69	94.52	-	-
- การบริหารและพัฒนาชุมชน	60	-	-	-	-	1	1.67	59	98.33	-	-
- บรรณารักษศาสตร์และสารสนเทศศึกษา	43	2	4.65	1	2.33	3	6.98	37	86.05	-	-
- ประวัติศาสตร์	43	3	6.98	2	4.65	3	6.98	35	81.40	-	-
- ภาษาจีน	68	-	-	3	4.41	1	1.47	64	94.12	-	-
- ภาษาญี่ปุ่น	44	-	-	2	4.55	1	2.27	41	93.18	-	-
- ภาษาไทย	50	-	-	1	2.00	1	2.00	48	96.00	-	-
- ภาษามลายู	32	1	3.13	4	12.50	3	9.38	24	75.00	-	-
- ภาษาอังกฤษ	120	4	3.33	2	1.67	5	4.17	109	90.83	-	-
- หลักสูตรสองปริญญา (อังกฤษ - จีน)	38	2	5.26	2	5.26	2	5.26	32	84.21	-	-
<b>รวม</b>	<b>700</b>	<b>22</b>	<b>3.14</b>	<b>22</b>	<b>3.14</b>	<b>25</b>	<b>3.57</b>	<b>631</b>	<b>90.14</b>	<b>-</b>	<b>-</b>
<b>คณะศึกษาศาสตร์</b>											
- การวัดและประเมินทางการศึกษา	60	2	3.33	2	3.33	3	5.00	53	88.33	-	-
- การศึกษาปฐมวัย	59	2	3.39	1	1.69	2	3.39	54	91.53	-	-
- คณิตศาสตร์	48	3	6.25	-	-	2	4.17	43	89.58	-	-
- เคมี	29	2	6.90	1	3.45	-	-	26	89.66	-	-
- ชีววิทยา	27	-	-	1	3.70	3	11.11	23	85.19	-	-
- พลศึกษา	65	5	7.69	2	3.08	-	-	58	89.23	-	-
- ฟิสิกส์	29	-	-	5	17.24	1	3.45	23	79.31	-	-
- ภาษาไทย	59	5	8.47	2	3.39	2	3.39	50	84.75	-	-
- ภาษาอังกฤษ	60	3	5.00	4	6.67	-	-	53	88.33	-	-
- ศิลปศึกษา	29	1	3.45	2	6.90	-	-	26	89.66	-	-
- สังคมศึกษา	59	1	1.69	2	3.39	1	1.69	55	93.22	-	-
- เทคโนโลยีและสื่อสารการศึกษา	61	5	8.20	2	3.28	2	3.28	52	85.25	-	-
<b>รวม</b>	<b>585</b>	<b>29</b>	<b>4.96</b>	<b>24</b>	<b>4.10</b>	<b>16</b>	<b>2.74</b>	<b>516</b>	<b>88.21</b>	<b>-</b>	<b>-</b>

ตารางที่ 11 (ต่อ) แสดงจำนวนและร้อยละของนิสิตใหม่ จำแนกตามเขตการศึกษา คณะ วิชาเอก และภูมิภาค 3 จังหวัดชายแดนภาคใต้ของนิสิต ประจำปีการศึกษา 2564

คณะ/วิชาเอก	ผู้ตอบ แบบ สำรวจ	ภูมิภาค 3 จังหวัดชายแดนภาคใต้											
		นราธิวาส		ยะลา		ปัตตานี		จังหวัดอื่นๆ		ไม่ระบุ			
		จำนวน	ร้อยละ	จำนวน	ร้อยละ	จำนวน	ร้อยละ	จำนวน	ร้อยละ	จำนวน	ร้อยละ		
<b>คณะศิลปกรรมศาสตร์</b>													
- คุรุศึกษาศาสตร์ไทย	5	-	-	-	-	-	-	5	100.00	-	-	-	-
- คุรุศึกษาศาสตร์สากล	45	2	4.44	2	4.44	1	2.22	40	88.89	-	-	-	-
- ทัศนศิลป์	35	1	2.86	1	2.86	2	5.71	31	88.57	-	-	-	-
- ศิลปะการแสดง	41	-	-	3	7.32	-	-	38	92.68	-	-	-	-
- ศิลปะการออกแบบ	46	-	-	4	8.70	1	2.17	41	89.13	-	-	-	-
<b>รวม</b>	<b>172</b>	<b>3</b>	<b>1.74</b>	<b>10</b>	<b>5.81</b>	<b>4</b>	<b>2.33</b>	<b>155</b>	<b>90.12</b>	<b>-</b>	<b>-</b>	<b>-</b>	<b>-</b>
<b>คณะเศรษฐศาสตร์และบริหารธุรกิจ</b>													
- การบัญชี	106	8	7.55	4	3.77	6	5.66	88	83.02	-	-	-	-
- การค้าสมัยใหม่และนวัตกรรมบริการ	112	3	2.68	1	0.89	3	2.68	105	93.75	-	-	-	-
- การตลาด	71	5	7.04	6	8.45	5	7.04	55	77.46	-	-	-	-
- การประกอบการและการจัดการ	71	4	5.63	2	2.82	2	2.82	63	88.73	-	-	-	-
- เศรษฐศาสตร์	96	7	7.29	10	10.42	3	3.13	76	79.17	-	-	-	-
<b>รวม</b>	<b>456</b>	<b>27</b>	<b>5.92</b>	<b>23</b>	<b>5.04</b>	<b>19</b>	<b>4.17</b>	<b>387</b>	<b>84.87</b>	<b>-</b>	<b>-</b>	<b>-</b>	<b>-</b>
<b>คณะนิติศาสตร์</b>													
- นิติศาสตร์	438	19	4.34	18	4.11	16	3.65	385	87.90	-	-	-	-
<b>รวม</b>	<b>438</b>	<b>19</b>	<b>4.34</b>	<b>18</b>	<b>4.11</b>	<b>16</b>	<b>3.65</b>	<b>385</b>	<b>87.90</b>	<b>-</b>	<b>-</b>	<b>-</b>	<b>-</b>
<b>วิทยาลัยการจัดการเพื่อการพัฒนา</b>													
- การบริหารงานตำรวจและกระบวนการยุติธรรม	284	9	3.17	15	5.28	6	2.11	254	89.44	-	-	-	-
- การจัดการสมัยใหม่ - การจัดการท่องเที่ยวและไมซ์	29	1	3.45	2	6.90	-	-	26	89.66	-	-	-	-
- การจัดการสมัยใหม่ - การจัดการการประกอบการทางสังคม	40	-	-	-	-	-	-	40	100.00	-	-	-	-
<b>รวม</b>	<b>353</b>	<b>10</b>	<b>2.83</b>	<b>17</b>	<b>4.82</b>	<b>6</b>	<b>1.70</b>	<b>320</b>	<b>90.65</b>	<b>-</b>	<b>-</b>	<b>-</b>	<b>-</b>
<b>รวมกลุ่มสาขานิติศาสตร์และสังคมศาสตร์</b>	<b>2,704</b>	<b>110</b>	<b>4.07</b>	<b>114</b>	<b>4.22</b>	<b>86</b>	<b>3.18</b>	<b>2,394</b>	<b>88.54</b>	<b>-</b>	<b>-</b>	<b>-</b>	<b>-</b>
<b>รวมเขตการศึกษาสงขลา</b>	<b>2,704</b>	<b>110</b>	<b>4.07</b>	<b>114</b>	<b>4.22</b>	<b>86</b>	<b>3.18</b>	<b>2,394</b>	<b>88.54</b>	<b>-</b>	<b>-</b>	<b>-</b>	<b>-</b>

ตารางที่ 11 (ต่อ) แสดงจำนวนและร้อยละของนิสิตใหม่ จำแนกตามเขตการศึกษา คณะ วิชาเอก และภูมิภาค 3 จังหวัดชายแดนภาคใต้ของนิสิต ประจำปีการศึกษา 2564

คณะ/วิชาเอก	ผู้ตอบ แบบ สำรวจ	ภูมิภาค 3 จังหวัดชายแดนภาคใต้										
		นราธิวาส		ยะลา		ปัตตานี		จังหวัดอื่นๆ		ไม่ระบุ		
		จำนวน	ร้อยละ	จำนวน	ร้อยละ	จำนวน	ร้อยละ	จำนวน	ร้อยละ	จำนวน	ร้อยละ	
<b>วิทยาเขตพัทลุง</b>												
คณะนิติศาสตร์												
- นิติศาสตร์	126	10	7.94	1	0.79	7	5.56	108	85.71	-	-	
<b>รวม</b>	<b>126</b>	<b>10</b>	<b>7.94</b>	<b>1</b>	<b>0.79</b>	<b>7</b>	<b>5.56</b>	<b>108</b>	<b>85.71</b>	<b>-</b>	<b>-</b>	
<b>คณะศึกษาศาสตร์</b>												
- พลศึกษา	57	4	7.02	2	3.51	6	10.53	45	78.95	-	-	
- คณิตศาสตร์	28	3	10.71	1	3.57	3	10.71	21	75.00	-	-	
<b>รวม</b>	<b>85</b>	<b>7</b>	<b>8.24</b>	<b>3</b>	<b>3.53</b>	<b>9</b>	<b>10.59</b>	<b>66</b>	<b>77.65</b>	<b>-</b>	<b>-</b>	
<b>รวมกลุ่มสาขามนุษยศาสตร์และสังคมศาสตร์</b>	<b>211</b>	<b>17</b>	<b>8.06</b>	<b>4</b>	<b>1.90</b>	<b>16</b>	<b>7.58</b>	<b>174</b>	<b>82.46</b>	<b>-</b>	<b>-</b>	
<b>คณะวิทยาการสุขภาพและการกีฬา</b>												
- การแพทย์แผนไทย	31	4	12.90	7	22.58	10	32.26	10	32.26	-	-	
- วิทยาศาสตร์การกีฬา	35	2	5.71	-	-	2	5.71	31	88.57	-	-	
- อาชีวอนามัยและความปลอดภัย	72	6	8.33	8	11.11	5	6.94	53	73.61	-	-	
- สาธารณสุขศาสตร์	97	15	15.46	8	8.25	13	13.40	61	62.89	-	-	
<b>รวม</b>	<b>235</b>	<b>27</b>	<b>11.49</b>	<b>23</b>	<b>9.79</b>	<b>30</b>	<b>12.77</b>	<b>155</b>	<b>65.96</b>	<b>-</b>	<b>-</b>	
<b>คณะพยาบาลศาสตร์</b>												
- พยาบาลศาสตร์	52	11	21.15	8	15.38	6	11.54	27	51.92	-	-	
<b>รวม</b>	<b>52</b>	<b>11</b>	<b>21.15</b>	<b>8</b>	<b>15.38</b>	<b>6</b>	<b>11.54</b>	<b>27</b>	<b>51.92</b>	<b>-</b>	<b>-</b>	
<b>รวมกลุ่มสาขาวิทยาศาสตร์สุขภาพ</b>	<b>287</b>	<b>38</b>	<b>13.24</b>	<b>31</b>	<b>10.80</b>	<b>36</b>	<b>12.54</b>	<b>182</b>	<b>63.41</b>	<b>-</b>	<b>-</b>	
<b>คณะวิทยาศาสตร์</b>												
- คณิตศาสตร์	57	5	8.77	6	10.53	9	15.79	37	64.91	-	-	
- เคมี	12	1	8.33	-	-	-	-	11	91.67	-	-	
- จุลชีววิทยา	19	2	10.53	1	5.26	-	-	16	84.21	-	-	
- ชีววิทยา	27	3	11.11	5	18.52	2	7.41	17	62.96	-	-	
- เทคโนโลยีสารสนเทศ	20	1	5.00	-	-	-	-	19	95.00	-	-	
- ฟิสิกส์	4	-	-	1	25.00	-	-	3	75.00	-	-	
- วิทยาการคอมพิวเตอร์	23	4	17.39	1	4.35	-	-	18	78.26	-	-	
- วิทยาศาสตร์การประมงและทรัพยากรทางน้ำ	16	-	-	-	-	-	-	16	100.00	-	-	
- วิทยาศาสตร์สิ่งแวดล้อม	14	-	-	1	7.14	1	7.14	12	85.71	-	-	
<b>รวม</b>	<b>192</b>	<b>16</b>	<b>8.33</b>	<b>15</b>	<b>7.81</b>	<b>12</b>	<b>6.25</b>	<b>149</b>	<b>77.60</b>	<b>-</b>	<b>-</b>	

ตารางที่ 11 (ต่อ) แสดงจำนวนและร้อยละของนิสิตใหม่ จำแนกตามเขตการศึกษา คณะ วิชาเอก และภูมิภาค 3 จังหวัดชายแดนภาคใต้ของนิสิต ประจำปีการศึกษา 2564

คณะ/วิชาเอก	ผู้ตอบ แบบ สำรวจ	ภูมิภาค 3 จังหวัดชายแดนภาคใต้									
		นราธิวาส		ยะลา		ปัตตานี		จังหวัดอื่นๆ		ไม่ระบุ	
		จำนวน	ร้อยละ	จำนวน	ร้อยละ	จำนวน	ร้อยละ	จำนวน	ร้อยละ	จำนวน	ร้อยละ
<b>คณะเทคโนโลยีและการพัฒนาชุมชน</b>											
- เกษตรศาสตร์	21	-	-	1	4.76	2	9.52	18	85.71	-	-
- เทคโนโลยีการเกษตรและการพัฒนาชุมชน	35	2	5.71	-	-	2	5.71	31	88.57	-	-
- สัตวศาสตร์	34	1	2.94	1	2.94	1	2.94	31	91.18	-	-
<b>รวม</b>	<b>90</b>	<b>3</b>	<b>3.33</b>	<b>2</b>	<b>2.22</b>	<b>5</b>	<b>5.56</b>	<b>80</b>	<b>88.89</b>	<b>-</b>	<b>-</b>
<b>คณะวิศวกรรมศาสตร์</b>											
- วิศวกรรมแมคคาทรอนิกส์	26	2	7.69	-	-	2	7.69	22	84.62	-	-
- วิศวกรรมยางและพอลิเมอร์	10	1	10.00	-	-	1	10.00	8	80.00	-	-
<b>รวม</b>	<b>36</b>	<b>3</b>	<b>8.33</b>	<b>-</b>	<b>-</b>	<b>3</b>	<b>8.33</b>	<b>30</b>	<b>83.33</b>	<b>-</b>	<b>-</b>
<b>คณะอุตสาหกรรมเกษตรและชีวภาพ</b>											
- เทคโนโลยีเครื่องสำอางและผลิตภัณฑ์เสริมอาหาร	26	1	3.85	-	-	-	-	25	96.15	-	-
- วิทยาศาสตร์และเทคโนโลยีอาหาร	13	-	-	-	-	-	-	13	100.00	-	-
<b>รวม</b>	<b>39</b>	<b>1</b>	<b>2.56</b>	<b>-</b>	<b>-</b>	<b>-</b>	<b>-</b>	<b>38</b>	<b>97.44</b>	<b>-</b>	<b>-</b>
<b>รวมกลุ่มสาขาวิทยาศาสตร์และเทคโนโลยี</b>	<b>357</b>	<b>23</b>	<b>6.44</b>	<b>17</b>	<b>4.76</b>	<b>20</b>	<b>5.60</b>	<b>297</b>	<b>83.19</b>	<b>-</b>	<b>-</b>
<b>รวมเขตการศึกษาทั้งหมด</b>	<b>855</b>	<b>78</b>	<b>9.12</b>	<b>52</b>	<b>6.08</b>	<b>72</b>	<b>8.42</b>	<b>653</b>	<b>76.37</b>	<b>-</b>	<b>-</b>
<b>รวมระดับปริญญาตรี</b>	<b>3,559</b>	<b>188</b>	<b>5.28</b>	<b>166</b>	<b>4.66</b>	<b>158</b>	<b>4.44</b>	<b>3,047</b>	<b>85.61</b>	<b>-</b>	<b>-</b>

ตารางที่ 12 แสดงจำนวนและร้อยละของนิสิตใหม่ จำแนกตามเขตการศึกษา คณะ วิชาเอก และภูมิลำเนา 5 จังหวัดชายแดนภาคใต้ของนิสิต ประจำปีการศึกษา 2564

คณะ/วิชาเอก	ผู้ตอบแบบสำรวจ	ภูมิลำเนา 5 จังหวัดชายแดนภาคใต้													
		นราธิวาส		ยะลา		ปัตตานี		สงขลา		สตูล		จังหวัดอื่นๆ		ไม่ระบุ	
		จำนวน	ร้อยละ	จำนวน	ร้อยละ	จำนวน	ร้อยละ	จำนวน	ร้อยละ	จำนวน	ร้อยละ	จำนวน	ร้อยละ	จำนวน	ร้อยละ
<b>วิทยาเขตสงขลา</b>															
<b>คณะมนุษยศาสตร์และสังคมศาสตร์</b>															
- นิเทศศาสตร์	51	1	1.96	2	3.92	3	5.88	28	54.90	1	1.96	16	31.37	-	-
- รัฐประศาสนศาสตร์	43	3	6.98	2	4.65	-	-	15	34.88	3	6.98	20	46.51	-	-
- ภูมิศาสตร์	35	4	11.43	-	-	1	2.86	8	22.86	2	5.71	20	57.14	-	-
- การจัดการทรัพยากรมนุษย์	73	2	2.74	1	1.37	1	1.37	35	47.95	1	1.37	33	45.21	-	-
- การบริหารและพัฒนาชุมชน	60	-	-	-	-	1	1.67	25	41.67	6	10.00	28	46.67	-	-
- บรรณารักษศาสตร์และสารนิเทศศึกษา	43	2	4.65	1	2.33	3	6.98	17	39.53	2	4.65	18	41.86	-	-
- ประวัติศาสตร์	43	3	6.98	2	4.65	3	6.98	19	44.19	-	-	16	37.21	-	-
- ภาษาจีน	68	-	-	3	4.41	1	1.47	21	30.88	-	-	43	63.24	-	-
- ภาษาญี่ปุ่น	44	-	-	2	4.55	1	2.27	20	45.45	2	4.55	19	43.18	-	-
- ภาษาไทย	50	-	-	1	2.00	1	2.00	20	40.00	1	2.00	27	54.00	-	-
- ภาษามลายู	32	1	3.13	4	12.50	3	9.38	11	34.38	11	34.38	2	6.25	-	-
- ภาษาอังกฤษ	120	4	3.33	2	1.67	5	4.17	47	39.17	2	1.67	60	50.00	-	-
- หลักสูตรสองปริญญา (อังกฤษ - จีน)	38	2	5.26	2	5.26	2	5.26	16	42.11	1	2.63	15	39.47	-	-
<b>รวม</b>	<b>700</b>	<b>22</b>	<b>3.14</b>	<b>22</b>	<b>3.14</b>	<b>25</b>	<b>3.57</b>	<b>282</b>	<b>40.29</b>	<b>32</b>	<b>4.57</b>	<b>317</b>	<b>45.29</b>	<b>-</b>	<b>-</b>
<b>คณะศึกษาศาสตร์</b>															
- การวัดและประเมินทางการศึกษา	60	2	3.33	2	3.33	3	5.00	39	65.00	4	6.67	10	16.67	-	-
- การศึกษาปฐมวัย	59	2	3.39	1	1.69	2	3.39	21	35.59	4	6.78	29	49.15	-	-
- คณิตศาสตร์	48	3	6.25	-	-	2	4.17	7	14.58	5	10.42	31	64.58	-	-
- เคมี	29	2	6.90	1	3.45	-	-	3	10.34	1	3.45	22	75.86	-	-
- ชีววิทยา	27	-	-	1	3.70	3	11.11	8	29.63	-	-	15	55.56	-	-
- พลศึกษา	65	5	7.69	2	3.08	-	-	22	33.85	6	9.23	30	46.15	-	-
- ฟิสิกส์	29	-	-	5	17.24	1	3.45	9	31.03	1	3.45	13	44.83	-	-
- ภาษาไทย	59	5	8.47	2	3.39	2	3.39	7	11.86	5	8.47	38	64.41	-	-
- ภาษาอังกฤษ	60	3	5.00	4	6.67	-	-	19	31.67	9	15.00	25	41.67	-	-
- ศิลปศึกษา	29	1	3.45	2	6.90	-	-	4	13.79	4	13.79	18	62.07	-	-
- สังคมศึกษา	59	1	1.69	2	3.39	1	1.69	22	37.29	4	6.78	29	49.15	-	-
- เทคโนโลยีและสื่อสารการศึกษา	61	5	8.20	2	3.28	2	3.28	21	34.43	4	6.56	27	44.26	-	-
<b>รวม</b>	<b>585</b>	<b>29</b>	<b>4.96</b>	<b>24</b>	<b>4.10</b>	<b>16</b>	<b>2.74</b>	<b>182</b>	<b>31.11</b>	<b>47</b>	<b>8.03</b>	<b>287</b>	<b>49.06</b>	<b>-</b>	<b>-</b>

ตารางที่ 12 (ต่อ) แสดงจำนวนและร้อยละของนิสิตใหม่ จำแนกตามเขตการศึกษา คณะ วิชาเอก และภูมิภาค 5 จังหวัดชายแดนภาคใต้ของนิสิต ประจำปีการศึกษา 2564

คณะ/วิชาเอก	ผู้ตอบ แบบ สำรวจ	ภูมิภาค 5 จังหวัดชายแดนภาคใต้													
		นราธิวาส		ยะลา		ปัตตานี		สงขลา		สตูล		จังหวัดอื่นๆ		ไม่ระบุ	
		จำนวน	ร้อยละ	จำนวน	ร้อยละ	จำนวน	ร้อยละ	จำนวน	ร้อยละ	จำนวน	ร้อยละ	จำนวน	ร้อยละ	จำนวน	ร้อยละ
<b>คณะศิลปกรรมศาสตร์</b>															
- ศึกษาศาสตร์ไทย	5	-	-	-	-	-	-	3	60.00	-	-	2	40.00	-	-
- ศึกษาศาสตร์สากล	45	2	4.44	2	4.44	1	2.22	20	44.44	2	4.44	18	40.00	-	-
- ทัศนศิลป์	35	1	2.86	1	2.86	2	5.71	15	42.86	-	-	16	45.71	-	-
- ศิลปะการแสดง	41	-	-	3	7.32	-	-	14	34.15	2	4.88	22	53.66	-	-
- ศิลปะการออกแบบ	46	-	-	4	8.70	1	2.17	19	41.30	4	8.70	18	39.13	-	-
<b>รวม</b>	<b>172</b>	<b>3</b>	<b>1.74</b>	<b>10</b>	<b>5.81</b>	<b>4</b>	<b>2.33</b>	<b>71</b>	<b>41.28</b>	<b>8</b>	<b>4.65</b>	<b>76</b>	<b>44.19</b>	<b>-</b>	<b>-</b>
<b>คณะเศรษฐศาสตร์และบริหารธุรกิจ</b>															
- การบัญชี	106	8	7.55	4	3.77	6	5.66	35	33.02	2	1.89	51	48.11	-	-
- การค้าสมัยใหม่และนวัตกรรมบริการ	112	3	2.68	1	0.89	3	2.68	62	55.36	2	1.79	41	36.61	-	-
- การตลาด	71	5	7.04	6	8.45	5	7.04	21	29.58	5	7.04	29	40.85	-	-
- การประกอบการและการจัดการ	71	4	5.63	2	2.82	2	2.82	31	43.66	5	7.04	27	38.03	-	-
- เศรษฐศาสตร์	96	7	7.29	10	10.42	3	3.13	32	33.33	4	4.17	40	41.67	-	-
<b>รวม</b>	<b>456</b>	<b>27</b>	<b>5.92</b>	<b>23</b>	<b>5.04</b>	<b>19</b>	<b>4.17</b>	<b>181</b>	<b>39.69</b>	<b>18</b>	<b>3.95</b>	<b>188</b>	<b>41.23</b>	<b>-</b>	<b>-</b>
<b>คณะนิติศาสตร์</b>															
- นิติศาสตร์	438	19	4.34	18	4.11	16	3.65	152	34.70	27	6.16	206	47.03	-	-
<b>รวม</b>	<b>438</b>	<b>19</b>	<b>4.34</b>	<b>18</b>	<b>4.11</b>	<b>16</b>	<b>3.65</b>	<b>152</b>	<b>34.70</b>	<b>27</b>	<b>6.16</b>	<b>206</b>	<b>47.03</b>	<b>-</b>	<b>-</b>
<b>วิทยาลัยการจัดการเพื่อการพัฒนา</b>															
- การบริหารงานตำรวจและกระบวนการยุติธรรม	284	9	3.17	15	5.28	6	2.11	105	36.97	13	4.58	136	47.89	-	-
- การจัดการสมัยใหม่ - การจัดการท่องเที่ยวและไมซ์	29	1	3.45	2	6.90	-	-	15	51.72	1	3.45	10	34.48	-	-
- การจัดการสมัยใหม่ - การจัดการการประกอบการทางสังคม	40	-	-	-	-	-	-	25	62.50	4	10.00	11	27.50	-	-
<b>รวม</b>	<b>353</b>	<b>10</b>	<b>2.83</b>	<b>17</b>	<b>4.82</b>	<b>6</b>	<b>1.70</b>	<b>145</b>	<b>41.08</b>	<b>18</b>	<b>5.10</b>	<b>157</b>	<b>44.48</b>	<b>-</b>	<b>-</b>
<b>รวมกลุ่มสาขานิติศาสตร์และสังคมศาสตร์</b>	<b>2,704</b>	<b>110</b>	<b>4.07</b>	<b>114</b>	<b>4.22</b>	<b>86</b>	<b>3.18</b>	<b>1,013</b>	<b>37.46</b>	<b>150</b>	<b>5.55</b>	<b>1,231</b>	<b>45.53</b>	<b>-</b>	<b>-</b>
<b>รวมเขตการศึกษาสงขลา</b>	<b>2,704</b>	<b>110</b>	<b>4.07</b>	<b>114</b>	<b>4.22</b>	<b>86</b>	<b>3.18</b>	<b>1,013</b>	<b>37.46</b>	<b>150</b>	<b>5.55</b>	<b>1,231</b>	<b>45.53</b>	<b>-</b>	<b>-</b>

ตารางที่ 12 (ต่อ) แสดงจำนวนและร้อยละของนิสิตใหม่ จำแนกตามเขตการศึกษา คณะ วิชาเอก และภูมิภาค 5 จังหวัดชายแดนภาคใต้ของนิสิต ประจำปีการศึกษา 2564

คณะ/วิชาเอก	ผู้ตอบ แบบ สำรวจ	ภูมิภาค 5 จังหวัดชายแดนภาคใต้														
		นราธิวาส		ยะลา		ปัตตานี		สงขลา		สตูล		จังหวัดอื่นๆ		ไม่ระบุ		
		จำนวน	ร้อยละ	จำนวน	ร้อยละ	จำนวน	ร้อยละ	จำนวน	ร้อยละ	จำนวน	ร้อยละ	จำนวน	ร้อยละ	จำนวน	ร้อยละ	
<b>วิทยาเขตพัทลุง</b>																
คณะนิติศาสตร์																
- นิติศาสตร์	126	10	7.94	1	0.79	7	5.56	20	15.87	3	2.38	85	67.46	-	-	
<b>รวม</b>	<b>126</b>	<b>10</b>	<b>7.94</b>	<b>1</b>	<b>0.79</b>	<b>7</b>	<b>5.56</b>	<b>20</b>	<b>15.87</b>	<b>3</b>	<b>2.38</b>	<b>85</b>	<b>67.46</b>	<b>-</b>	<b>-</b>	
<b>คณะศึกษาศาสตร์</b>																
- พลศึกษา	57	4	7.02	2	3.51	6	10.53	11	19.30	4	7.02	30	52.63	-	-	
- คณิตศาสตร์	28	3	10.71	1	3.57	3	10.71	3	10.71	2	7.14	16	57.14	-	-	
<b>รวม</b>	<b>85</b>	<b>7</b>	<b>8.24</b>	<b>3</b>	<b>3.53</b>	<b>9</b>	<b>10.59</b>	<b>14</b>	<b>16.47</b>	<b>6</b>	<b>7.06</b>	<b>46</b>	<b>54.12</b>	<b>-</b>	<b>-</b>	
<b>รวมกลุ่มสาขามนุษยศาสตร์และสังคมศาสตร์</b>	<b>211</b>	<b>17</b>	<b>8.06</b>	<b>4</b>	<b>1.90</b>	<b>16</b>	<b>7.58</b>	<b>34</b>	<b>16.11</b>	<b>9</b>	<b>4.27</b>	<b>131</b>	<b>62.09</b>	<b>-</b>	<b>-</b>	
<b>คณะวิทยาการสุขภาพและการกีฬา</b>																
- การแพทย์แผนไทย	31	4	12.90	7	22.58	10	32.26	1	3.23	1	3.23	8	25.81	-	-	
- วิทยาศาสตร์การกีฬา	35	2	5.71	-	-	2	5.71	12	34.29	6	17.14	13	37.14	-	-	
- อาชีวอนามัยและความปลอดภัย	72	6	8.33	8	11.11	5	6.94	9	12.50	5	6.94	39	54.17	-	-	
- สาธารณสุขศาสตร์	97	15	15.46	8	8.25	13	13.40	16	16.49	4	4.12	41	42.27	-	-	
<b>รวม</b>	<b>235</b>	<b>27</b>	<b>11.49</b>	<b>23</b>	<b>9.79</b>	<b>30</b>	<b>12.77</b>	<b>38</b>	<b>16.17</b>	<b>16</b>	<b>6.81</b>	<b>101</b>	<b>42.98</b>	<b>-</b>	<b>-</b>	
<b>คณะพยาบาลศาสตร์</b>																
- พยาบาลศาสตร์	52	11	21.15	8	15.38	6	11.54	8	15.38	-	-	19	36.54	-	-	
<b>รวม</b>	<b>52</b>	<b>11</b>	<b>21.15</b>	<b>8</b>	<b>15.38</b>	<b>6</b>	<b>11.54</b>	<b>8</b>	<b>15.38</b>	<b>-</b>	<b>-</b>	<b>19</b>	<b>36.54</b>	<b>-</b>	<b>-</b>	
<b>รวมกลุ่มสาขาวิทยาศาสตร์สุขภาพ</b>	<b>287</b>	<b>38</b>	<b>13.24</b>	<b>31</b>	<b>10.80</b>	<b>36</b>	<b>12.54</b>	<b>46</b>	<b>16.03</b>	<b>16</b>	<b>5.57</b>	<b>120</b>	<b>41.81</b>	<b>-</b>	<b>-</b>	
<b>คณะวิทยาศาสตร์</b>																
- คณิตศาสตร์	57	5	8.77	6	10.53	9	15.79	6	10.53	1	1.75	30	52.63	-	-	
- เคมี	12	1	8.33	-	-	-	-	4	33.33	-	-	7	58.33	-	-	
- จุฬชีวะวิทยา	19	2	10.53	1	5.26	-	-	6	31.58	-	-	10	52.63	-	-	
- ชีววิทยา	27	3	11.11	5	18.52	2	7.41	-	-	2	7.41	15	55.56	-	-	
- เทคโนโลยีสารสนเทศ	20	1	5.00	-	-	-	-	6	30.00	2	10.00	11	55.00	-	-	
- ฟิสิกส์	4	-	-	1	25.00	-	-	-	-	-	-	3	75.00	-	-	
- วิทยาการคอมพิวเตอร์	23	4	17.39	1	4.35	-	-	8	34.78	1	4.35	9	39.13	-	-	
- วิทยาศาสตร์การประมงและทรัพยากรทางน้ำ	16	-	-	-	-	-	-	1	6.25	-	-	15	93.75	-	-	
- วิทยาศาสตร์สิ่งแวดล้อม	14	-	-	1	7.14	1	7.14	-	-	3	21.43	9	64.29	-	-	
<b>รวม</b>	<b>192</b>	<b>16</b>	<b>8.33</b>	<b>15</b>	<b>7.81</b>	<b>12</b>	<b>6.25</b>	<b>31</b>	<b>16.15</b>	<b>9</b>	<b>4.69</b>	<b>109</b>	<b>56.77</b>	<b>-</b>	<b>-</b>	

ตารางที่ 12 (ต่อ) แสดงจำนวนและร้อยละของนิสิตใหม่ จำแนกตามเขตการศึกษา คณะ วิชาเอก และภูมิภาค 5 จังหวัดชายแดนภาคใต้ของนิสิต ประจำปีการศึกษา 2564

คณะ/วิชาเอก	ผู้ตอบแบบสำรวจ	ภูมิภาค 5 จังหวัดชายแดนภาคใต้													
		นราธิวาส		ยะลา		ปัตตานี		สงขลา		สตูล		จังหวัดอื่นๆ		ไม่ระบุ	
		จำนวน	ร้อยละ	จำนวน	ร้อยละ	จำนวน	ร้อยละ	จำนวน	ร้อยละ	จำนวน	ร้อยละ	จำนวน	ร้อยละ	จำนวน	ร้อยละ
<b>คณะเทคโนโลยีและการพัฒนาชุมชน</b>															
- เกษตรศาสตร์	21	-	-	1	4.76	2	9.52	3	14.29	-	-	15	71.43	-	-
- เทคโนโลยีการเกษตรและการพัฒนาชุมชน	35	2	5.71	-	-	2	5.71	3	8.57	-	-	28	80.00	-	-
- สัตวศาสตร์	34	1	2.94	1	2.94	1	2.94	5	14.71	-	-	26	76.47	-	-
<b>รวม</b>	<b>90</b>	<b>3</b>	<b>3.33</b>	<b>2</b>	<b>2.22</b>	<b>5</b>	<b>5.56</b>	<b>11</b>	<b>12.22</b>	<b>-</b>	<b>-</b>	<b>69</b>	<b>76.67</b>	<b>-</b>	<b>-</b>
<b>คณะวิศวกรรมศาสตร์</b>															
- วิศวกรรมแมคคาทรอนิกส์	26	2	7.69	-	-	2	7.69	3	11.54	-	-	19	73.08	-	-
- วิศวกรรมยางและพอลิเมอร์	10	1	10.00	-	-	1	10.00	1	10.00	-	-	7	70.00	-	-
<b>รวม</b>	<b>36</b>	<b>3</b>	<b>8.33</b>	<b>-</b>	<b>-</b>	<b>3</b>	<b>8.33</b>	<b>4</b>	<b>11.11</b>	<b>-</b>	<b>-</b>	<b>26</b>	<b>72.22</b>	<b>-</b>	<b>-</b>
<b>คณะอุตสาหกรรมเกษตรและชีวภาพ</b>															
- เทคโนโลยีเครื่องสำอางและผลิตภัณฑ์เสริมอาหาร	26	1	3.85	-	-	-	-	3	11.54	1	3.85	21	80.77	-	-
- วิทยาศาสตร์และเทคโนโลยีอาหาร	13	-	-	-	-	-	-	2	15.38	-	-	11	84.62	-	-
<b>รวม</b>	<b>39</b>	<b>1</b>	<b>2.56</b>	<b>-</b>	<b>-</b>	<b>-</b>	<b>-</b>	<b>5</b>	<b>12.82</b>	<b>1</b>	<b>2.56</b>	<b>32</b>	<b>82.05</b>	<b>-</b>	<b>-</b>
<b>รวมกลุ่มสาขาวิทยาศาสตร์และเทคโนโลยี</b>	<b>357</b>	<b>23</b>	<b>6.44</b>	<b>17</b>	<b>4.76</b>	<b>20</b>	<b>5.60</b>	<b>51</b>	<b>14.29</b>	<b>10</b>	<b>2.80</b>	<b>236</b>	<b>66.11</b>	<b>-</b>	<b>-</b>
<b>รวมเขตการศึกษาพัทลุง</b>	<b>855</b>	<b>78</b>	<b>9.12</b>	<b>52</b>	<b>6.08</b>	<b>72</b>	<b>8.42</b>	<b>131</b>	<b>15.32</b>	<b>35</b>	<b>4.09</b>	<b>487</b>	<b>56.96</b>	<b>-</b>	<b>-</b>
<b>รวมระดับปริญญาตรี</b>	<b>3,559</b>	<b>188</b>	<b>5.28</b>	<b>166</b>	<b>4.66</b>	<b>158</b>	<b>4.44</b>	<b>1,144</b>	<b>32.14</b>	<b>185</b>	<b>5.20</b>	<b>1,718</b>	<b>48.27</b>	<b>-</b>	<b>-</b>



ตารางที่ 13 แสดงจำนวนและร้อยละของนิสิตใหม่ จำแนกตามเขตการศึกษา คณะ วิชาเอก และภาคที่เกิดของนิสิต ประจำปีการศึกษา 2564

คณะ/วิชาเอก	ผู้ตอบแบบสำรวจ	ภาคที่เกิด													
		ใต้		กลาง		ตะวันออก		ตะวันตก		ตะวันออกเฉียงเหนือ		เหนือ		ไม่ระบุ	
		จำนวน	ร้อยละ	จำนวน	ร้อยละ	จำนวน	ร้อยละ	จำนวน	ร้อยละ	จำนวน	ร้อยละ	จำนวน	ร้อยละ	จำนวน	ร้อยละ
<b>วิทยาเขตสงขลา</b>															
<b>คณะมนุษยศาสตร์และสังคมศาสตร์</b>															
- นิเทศศาสตร์	51	50	98.04	1	1.96	-	-	-	-	-	-	-	-	-	-
- รัฐประศาสนศาสตร์	43	43	100.00	-	-	-	-	-	-	-	-	-	-	-	-
- ภูมิศาสตร์	35	32	91.43	2	5.71	-	-	-	-	1	2.86	-	-	-	-
- การจัดการทรัพยากรมนุษย์	73	73	100.00	-	-	-	-	-	-	-	-	-	-	-	-
- การบริหารและพัฒนาชุมชน	60	60	100.00	-	-	-	-	-	-	-	-	-	-	-	-
- บรรณารักษศาสตร์และสารนิเทศศึกษา	43	42	97.67	1	2.33	-	-	-	-	-	-	-	-	-	-
- ประวัติศาสตร์	43	42	97.67	1	2.33	-	-	-	-	-	-	-	-	-	-
- ภาษาจีน	68	67	98.53	-	-	-	-	-	-	-	-	1	1.47	-	-
- ภาษาญี่ปุ่น	44	42	95.45	1	2.27	-	-	-	-	1	2.27	-	-	-	-
- ภาษาไทย	50	50	100.00	-	-	-	-	-	-	-	-	-	-	-	-
- ภาษามลายู	32	31	96.88	1	3.13	-	-	-	-	-	-	-	-	-	-
- ภาษาอังกฤษ	120	120	100.00	-	-	-	-	-	-	-	-	-	-	-	-
- หลักสูตรสองปริญญา (อังกฤษ - จีน)	38	37	97.37	1	2.63	-	-	-	-	-	-	-	-	-	-
<b>รวม</b>	<b>700</b>	<b>689</b>	<b>98.43</b>	<b>8</b>	<b>1.14</b>	<b>-</b>	<b>-</b>	<b>-</b>	<b>-</b>	<b>2</b>	<b>0.29</b>	<b>1</b>	<b>0.14</b>	<b>-</b>	<b>-</b>
<b>คณะศึกษาศาสตร์</b>															
- การวัดและประเมินทางการศึกษา	60	59	98.33	1	1.67	-	-	-	-	-	-	-	-	-	-
- การศึกษาปฐมวัย	59	59	100.00	-	-	-	-	-	-	-	-	-	-	-	-
- คณิตศาสตร์	48	47	97.92	1	2.08	-	-	-	-	-	-	-	-	-	-
- เคมี	29	29	100.00	-	-	-	-	-	-	-	-	-	-	-	-
- ชีววิทยา	27	27	100.00	-	-	-	-	-	-	-	-	-	-	-	-
- พลศึกษา	65	65	100.00	-	-	-	-	-	-	-	-	-	-	-	-
- ฟิสิกส์	29	29	100.00	-	-	-	-	-	-	-	-	-	-	-	-
- ภาษาไทย	59	59	100.00	-	-	-	-	-	-	-	-	-	-	-	-
- ภาษาอังกฤษ	60	60	100.00	-	-	-	-	-	-	-	-	-	-	-	-
- ศิลปศึกษา	29	29	100.00	-	-	-	-	-	-	-	-	-	-	-	-
- สังคมศึกษา	59	59	100.00	-	-	-	-	-	-	-	-	-	-	-	-
- เทคโนโลยีและสื่อสารการศึกษา	61	61	100.00	-	-	-	-	-	-	-	-	-	-	-	-
<b>รวม</b>	<b>585</b>	<b>583</b>	<b>99.66</b>	<b>2</b>	<b>0.34</b>	<b>-</b>	<b>-</b>	<b>-</b>	<b>-</b>	<b>-</b>	<b>-</b>	<b>-</b>	<b>-</b>	<b>-</b>	<b>-</b>

ตารางที่ 13 (ต่อ) แสดงจำนวนและร้อยละของนิสิตใหม่ จำแนกตามเขตการศึกษา คณะ วิชาเอก และภาคที่เกิดของนิสิต ประจำปีการศึกษา 2564

คณะ/วิชาเอก	ผู้ตอบ แบบ สำรวจ	ภาคที่เกิด														
		ใต้		กลาง		ตะวันออก		ตะวันตก		ตะวันออกเฉียงเหนือ		เหนือ		ไม่ระบุ		
		จำนวน	ร้อยละ	จำนวน	ร้อยละ	จำนวน	ร้อยละ	จำนวน	ร้อยละ	จำนวน	ร้อยละ	จำนวน	ร้อยละ	จำนวน	ร้อยละ	
<b>คณะศิลปกรรมศาสตร์</b>																
- ศึกษาศาสตร์ไทย	5	5	100.00	-	-	-	-	-	-	-	-	-	-	-	-	-
- ศึกษาศาสตร์สากล	45	45	100.00	-	-	-	-	-	-	-	-	-	-	-	-	-
- ทัศนศิลป์	35	35	100.00	-	-	-	-	-	-	-	-	-	-	-	-	-
- ศิลปะการแสดง	41	41	100.00	-	-	-	-	-	-	-	-	-	-	-	-	-
- ศิลปะการออกแบบ	46	46	100.00	-	-	-	-	-	-	-	-	-	-	-	-	-
<b>รวม</b>	<b>172</b>	<b>172</b>	<b>100.00</b>	<b>-</b>	<b>-</b>	<b>-</b>	<b>-</b>	<b>-</b>	<b>-</b>	<b>-</b>	<b>-</b>	<b>-</b>	<b>-</b>	<b>-</b>	<b>-</b>	<b>-</b>
<b>คณะเศรษฐศาสตร์และบริหารธุรกิจ</b>																
- การบัญชี	106	106	100.00	-	-	-	-	-	-	-	-	-	-	-	-	-
- การค้าสมัยใหม่และนวัตกรรมบริการ	112	111	99.11	1	0.89	-	-	-	-	-	-	-	-	-	-	-
- การตลาด	71	71	100.00	-	-	-	-	-	-	-	-	-	-	-	-	-
- การประกอบการและการจัดการ	71	71	100.00	-	-	-	-	-	-	-	-	-	-	-	-	-
- เศรษฐศาสตร์	96	93	96.88	2	2.08	-	-	-	-	-	-	1	1.04	-	-	-
<b>รวม</b>	<b>456</b>	<b>452</b>	<b>99.12</b>	<b>3</b>	<b>0.66</b>	<b>-</b>	<b>-</b>	<b>-</b>	<b>-</b>	<b>-</b>	<b>-</b>	<b>1</b>	<b>0.22</b>	<b>-</b>	<b>-</b>	<b>-</b>
<b>คณะนิติศาสตร์</b>																
- นิติศาสตร์	438	436	99.54	2	0.46	-	-	-	-	-	-	-	-	-	-	-
<b>รวม</b>	<b>438</b>	<b>436</b>	<b>99.54</b>	<b>2</b>	<b>0.46</b>	<b>-</b>	<b>-</b>	<b>-</b>	<b>-</b>	<b>-</b>	<b>-</b>	<b>-</b>	<b>-</b>	<b>-</b>	<b>-</b>	<b>-</b>
<b>วิทยาลัยการจัดการเพื่อการพัฒนา</b>																
- การบริหารงานตำรวจและกระบวนการยุติธรรม	284	280	98.59	1	0.35	-	-	-	-	1	0.35	2	0.70	-	-	-
- การจัดการสมัยใหม่ - การจัดการท่องเที่ยวและไมซ์	29	28	96.55	1	3.45	-	-	-	-	-	-	-	-	-	-	-
- การจัดการสมัยใหม่ - การจัดการการประกอบการทางสังคม	40	40	100.00	-	-	-	-	-	-	-	-	-	-	-	-	-
<b>รวม</b>	<b>353</b>	<b>348</b>	<b>98.58</b>	<b>2</b>	<b>0.57</b>	<b>-</b>	<b>-</b>	<b>-</b>	<b>-</b>	<b>1</b>	<b>0.28</b>	<b>2</b>	<b>0.57</b>	<b>-</b>	<b>-</b>	<b>-</b>
<b>รวมกลุ่มสาขานิติศาสตร์และสังคมศาสตร์</b>	<b>2,704</b>	<b>2,680</b>	<b>99.11</b>	<b>17</b>	<b>0.63</b>	<b>-</b>	<b>-</b>	<b>-</b>	<b>-</b>	<b>3</b>	<b>0.11</b>	<b>4</b>	<b>0.15</b>	<b>-</b>	<b>-</b>	<b>-</b>
<b>รวมเขตการศึกษาสงขลา</b>	<b>2,704</b>	<b>2,680</b>	<b>99.11</b>	<b>17</b>	<b>0.63</b>	<b>-</b>	<b>-</b>	<b>-</b>	<b>-</b>	<b>3</b>	<b>0.11</b>	<b>4</b>	<b>0.15</b>	<b>-</b>	<b>-</b>	<b>-</b>

ตารางที่ 13 (ต่อ) แสดงจำนวนและร้อยละของนิสิตใหม่ จำแนกตามเขตการศึกษา คณะ วิชาเอก และภาคที่เกิดของนิสิต ประจำปีการศึกษา 2564

คณะ/วิชาเอก	ผู้ตอบ แบบ สำรวจ	ภาคที่เกิด													
		ใต้		กลาง		ตะวันออก		ตะวันตก		ตะวันออกเฉียงเหนือ		เหนือ		ไม่ระบุ	
		จำนวน	ร้อยละ	จำนวน	ร้อยละ	จำนวน	ร้อยละ	จำนวน	ร้อยละ	จำนวน	ร้อยละ	จำนวน	ร้อยละ	จำนวน	ร้อยละ
<b>วิทยาเขตพลัง</b>															
คณะนิติศาสตร์															
- นิติศาสตร์	126	126	100.00	-	-	-	-	-	-	-	-	-	-	-	-
<b>รวม</b>	<b>126</b>	<b>126</b>	<b>100.00</b>	<b>-</b>	<b>-</b>	<b>-</b>	<b>-</b>	<b>-</b>	<b>-</b>	<b>-</b>	<b>-</b>	<b>-</b>	<b>-</b>	<b>-</b>	<b>-</b>
<b>คณะศึกษาศาสตร์</b>															
- พลศึกษา	57	57	100.00	-	-	-	-	-	-	-	-	-	-	-	-
- คณิตศาสตร์	28	28	100.00	-	-	-	-	-	-	-	-	-	-	-	-
<b>รวม</b>	<b>85</b>	<b>85</b>	<b>100.00</b>	<b>-</b>	<b>-</b>	<b>-</b>	<b>-</b>	<b>-</b>	<b>-</b>	<b>-</b>	<b>-</b>	<b>-</b>	<b>-</b>	<b>-</b>	<b>-</b>
<b>รวมกลุ่มสาขานิติศาสตร์และสังคมศาสตร์</b>	<b>211</b>	<b>211</b>	<b>100.00</b>	<b>-</b>	<b>-</b>	<b>-</b>	<b>-</b>	<b>-</b>	<b>-</b>	<b>-</b>	<b>-</b>	<b>-</b>	<b>-</b>	<b>-</b>	<b>-</b>
<b>คณะวิทยาการสุขภาพและการกีฬา</b>															
- การแพทย์แผนไทย	31	31	100.00	-	-	-	-	-	-	-	-	-	-	-	-
- วิทยาศาสตร์การกีฬา	35	35	100.00	-	-	-	-	-	-	-	-	-	-	-	-
- อาชีวอนามัยและความปลอดภัย	72	70	97.22	2	2.78	-	-	-	-	-	-	-	-	-	-
- สาธารณสุขศาสตร์	97	97	100.00	-	-	-	-	-	-	-	-	-	-	-	-
<b>รวม</b>	<b>235</b>	<b>233</b>	<b>99.15</b>	<b>2</b>	<b>0.85</b>	<b>-</b>	<b>-</b>	<b>-</b>	<b>-</b>	<b>-</b>	<b>-</b>	<b>-</b>	<b>-</b>	<b>-</b>	<b>-</b>
<b>คณะพยาบาลศาสตร์</b>															
- พยาบาลศาสตร์	52	51	98.08	-	-	-	-	-	-	1	1.92	-	-	-	-
<b>รวม</b>	<b>52</b>	<b>51</b>	<b>98.08</b>	<b>-</b>	<b>-</b>	<b>-</b>	<b>-</b>	<b>-</b>	<b>-</b>	<b>1</b>	<b>1.92</b>	<b>-</b>	<b>-</b>	<b>-</b>	<b>-</b>
<b>รวมกลุ่มสาขาวิทยาศาสตร์สุขภาพ</b>	<b>287</b>	<b>284</b>	<b>98.95</b>	<b>2</b>	<b>0.70</b>	<b>-</b>	<b>-</b>	<b>-</b>	<b>-</b>	<b>1</b>	<b>0.35</b>	<b>-</b>	<b>-</b>	<b>-</b>	<b>-</b>
<b>คณะวิทยาศาสตร์</b>															
- คณิตศาสตร์	57	57	100.00	-	-	-	-	-	-	-	-	-	-	-	-
- เคมี	12	12	100.00	-	-	-	-	-	-	-	-	-	-	-	-
- จุลชีววิทยา	19	19	100.00	-	-	-	-	-	-	-	-	-	-	-	-
- ชีววิทยา	27	27	100.00	-	-	-	-	-	-	-	-	-	-	-	-
- เทคโนโลยีสารสนเทศ	20	20	100.00	-	-	-	-	-	-	-	-	-	-	-	-
- ฟิสิกส์	4	4	100.00	-	-	-	-	-	-	-	-	-	-	-	-
- วิทยาการคอมพิวเตอร์	23	23	100.00	-	-	-	-	-	-	-	-	-	-	-	-
- วิทยาศาสตร์การประมงและทรัพยากรทางน้ำ	16	16	100.00	-	-	-	-	-	-	-	-	-	-	-	-
- วิทยาศาสตร์สิ่งแวดล้อม	14	13	92.86	1	7.14	-	-	-	-	-	-	-	-	-	-
<b>รวม</b>	<b>192</b>	<b>191</b>	<b>99.48</b>	<b>1</b>	<b>0.52</b>	<b>-</b>	<b>-</b>	<b>-</b>	<b>-</b>	<b>-</b>	<b>-</b>	<b>-</b>	<b>-</b>	<b>-</b>	<b>-</b>

ตารางที่ 13 (ต่อ) แสดงจำนวนและร้อยละของนิสิตใหม่ จำแนกตามเขตการศึกษา คณะ วิชาเอก และภาคที่เกิดของนิสิต ประจำปีการศึกษา 2564

คณะ/วิชาเอก	ผู้ตอบ แบบ สำรวจ	ภาคที่เกิด														
		ใต้		กลาง		ตะวันออก		ตะวันตก		ตะวันออกเฉียงเหนือ		เหนือ		ไม่ระบุ		
		จำนวน	ร้อยละ	จำนวน	ร้อยละ	จำนวน	ร้อยละ	จำนวน	ร้อยละ	จำนวน	ร้อยละ	จำนวน	ร้อยละ	จำนวน	ร้อยละ	
<b>คณะเทคโนโลยีและการพัฒนาชุมชน</b>																
- เกษตรศาสตร์	21	21	100.00	-	-	-	-	-	-	-	-	-	-	-	-	-
- เทคโนโลยีการเกษตรและการพัฒนาชุมชน	35	35	100.00	-	-	-	-	-	-	-	-	-	-	-	-	-
- สัตวศาสตร์	34	34	100.00	-	-	-	-	-	-	-	-	-	-	-	-	-
<b>รวม</b>	<b>90</b>	<b>90</b>	<b>100.00</b>	<b>-</b>	<b>-</b>	<b>-</b>	<b>-</b>	<b>-</b>	<b>-</b>	<b>-</b>	<b>-</b>	<b>-</b>	<b>-</b>	<b>-</b>	<b>-</b>	<b>-</b>
<b>คณะวิศวกรรมศาสตร์</b>																
- วิศวกรรมเมคคาทรอนิกส์	26	25	96.15	1	3.85	-	-	-	-	-	-	-	-	-	-	-
- วิศวกรรมยางและพอลิเมอร์	10	10	100.00	-	-	-	-	-	-	-	-	-	-	-	-	-
<b>รวม</b>	<b>36</b>	<b>35</b>	<b>97.22</b>	<b>1</b>	<b>2.78</b>	<b>-</b>	<b>-</b>	<b>-</b>	<b>-</b>	<b>-</b>	<b>-</b>	<b>-</b>	<b>-</b>	<b>-</b>	<b>-</b>	<b>-</b>
<b>คณะอุตสาหกรรมเกษตรและชีวภาพ</b>																
- เทคโนโลยีเครื่องสำอางและผลิตภัณฑ์เสริมอาหาร	26	26	100.00	-	-	-	-	-	-	-	-	-	-	-	-	-
- วิทยาศาสตร์และเทคโนโลยีอาหาร	13	13	100.00	-	-	-	-	-	-	-	-	-	-	-	-	-
<b>รวม</b>	<b>39</b>	<b>39</b>	<b>100.00</b>	<b>-</b>	<b>-</b>	<b>-</b>	<b>-</b>	<b>-</b>	<b>-</b>	<b>-</b>	<b>-</b>	<b>-</b>	<b>-</b>	<b>-</b>	<b>-</b>	<b>-</b>
<b>รวมกลุ่มสาขาวิทยาศาสตร์และเทคโนโลยี</b>	<b>357</b>	<b>355</b>	<b>99.44</b>	<b>2</b>	<b>0.56</b>	<b>-</b>	<b>-</b>	<b>-</b>	<b>-</b>	<b>-</b>	<b>-</b>	<b>-</b>	<b>-</b>	<b>-</b>	<b>-</b>	<b>-</b>
<b>รวมเขตการศึกษาทั้สูง</b>	<b>855</b>	<b>850</b>	<b>99.42</b>	<b>4</b>	<b>0.47</b>	<b>-</b>	<b>-</b>	<b>-</b>	<b>-</b>	<b>-</b>	<b>1</b>	<b>0.12</b>	<b>-</b>	<b>-</b>	<b>-</b>	<b>-</b>
<b>รวมระดับปริญญาตรี</b>	<b>3,559</b>	<b>3,530</b>	<b>99.19</b>	<b>21</b>	<b>0.59</b>	<b>-</b>	<b>-</b>	<b>-</b>	<b>-</b>	<b>-</b>	<b>4</b>	<b>0.11</b>	<b>4</b>	<b>0.11</b>	<b>-</b>	<b>-</b>

ตารางที่ 14 แสดงจำนวนและร้อยละของนิสิตใหม่ จำแนกตามเขตการศึกษา คณะ วิชาเอก และภาคที่อยู่ปัจจุบันของนิสิต ประจำปีการศึกษา 2564

คณะ/วิชาเอก	ผู้ตอบแบบสำรวจ	ภาคที่อยู่ปัจจุบัน													
		ใต้		กลาง		ตะวันออก		ตะวันตก		ตะวันออกเฉียงเหนือ		เหนือ		ไม่ระบุ	
		จำนวน	ร้อยละ	จำนวน	ร้อยละ	จำนวน	ร้อยละ	จำนวน	ร้อยละ	จำนวน	ร้อยละ	จำนวน	ร้อยละ	จำนวน	ร้อยละ
<b>วิทยาเขตสงขลา</b>															
<b>คณะมนุษยศาสตร์และสังคมศาสตร์</b>															
- นิเทศศาสตร์	51	51	100.00	-	-	-	-	-	-	-	-	-	-	-	-
- รัฐประศาสนศาสตร์	43	43	100.00	-	-	-	-	-	-	-	-	-	-	-	-
- ภูมิศาสตร์	35	34	97.14	1	2.86	-	-	-	-	-	-	-	-	-	-
- การจัดการทรัพยากรมนุษย์	73	73	100.00	-	-	-	-	-	-	-	-	-	-	-	-
- การบริหารและพัฒนาชุมชน	60	60	100.00	-	-	-	-	-	-	-	-	-	-	-	-
- บรรณารักษศาสตร์และสารนิเทศศึกษา	43	43	100.00	-	-	-	-	-	-	-	-	-	-	-	-
- ประวัติศาสตร์	43	42	97.67	1	2.33	-	-	-	-	-	-	-	-	-	-
- ภาษาจีน	68	68	100.00	-	-	-	-	-	-	-	-	-	-	-	-
- ภาษาญี่ปุ่น	44	43	97.73	1	2.27	-	-	-	-	-	-	-	-	-	-
- ภาษาไทย	50	50	100.00	-	-	-	-	-	-	-	-	-	-	-	-
- ภาษามลายู	32	31	96.88	1	3.13	-	-	-	-	-	-	-	-	-	-
- ภาษาอังกฤษ	120	120	100.00	-	-	-	-	-	-	-	-	-	-	-	-
- หลักสูตรสองปริญญา (อังกฤษ - จีน)	38	38	100.00	-	-	-	-	-	-	-	-	-	-	-	-
<b>รวม</b>	<b>700</b>	<b>696</b>	<b>99.43</b>	<b>4</b>	<b>0.57</b>	-	-	-	-	-	-	-	-	-	-
<b>คณะศึกษาศาสตร์</b>															
- การวัดและประเมินทางการศึกษา	60	58	96.67	2	3.33	-	-	-	-	-	-	-	-	-	-
- การศึกษาปฐมวัย	59	59	100.00	-	-	-	-	-	-	-	-	-	-	-	-
- คณิตศาสตร์	48	47	97.92	1	2.08	-	-	-	-	-	-	-	-	-	-
- เคมี	29	29	100.00	-	-	-	-	-	-	-	-	-	-	-	-
- ชีววิทยา	27	27	100.00	-	-	-	-	-	-	-	-	-	-	-	-
- พลศึกษา	65	65	100.00	-	-	-	-	-	-	-	-	-	-	-	-
- ฟิสิกส์	29	29	100.00	-	-	-	-	-	-	-	-	-	-	-	-
- ภาษาไทย	59	59	100.00	-	-	-	-	-	-	-	-	-	-	-	-
- ภาษาอังกฤษ	60	60	100.00	-	-	-	-	-	-	-	-	-	-	-	-
- ศิลปศึกษา	29	29	100.00	-	-	-	-	-	-	-	-	-	-	-	-
- สังคมศึกษา	59	59	100.00	-	-	-	-	-	-	-	-	-	-	-	-
- เทคโนโลยีและสื่อสารการศึกษา	61	61	100.00	-	-	-	-	-	-	-	-	-	-	-	-
<b>รวม</b>	<b>585</b>	<b>582</b>	<b>99.49</b>	<b>3</b>	<b>0.51</b>	-	-	-	-	-	-	-	-	-	-

ตารางที่ 14 (ต่อ) แสดงจำนวนและร้อยละของนิสิตใหม่ จำแนกตามเขตการศึกษา คณะ วิชาเอก และภาคที่อยู่ปัจจุบันของนิสิต ประจำปีการศึกษา 2564

คณะ/วิชาเอก	ผู้ตอบ แบบ สำรวจ	ภาคที่อยู่ปัจจุบัน													
		ใต้		กลาง		ตะวันออก		ตะวันตก		ตะวันออกเฉียงเหนือ		เหนือ		ไม่ระบุ	
		จำนวน	ร้อยละ	จำนวน	ร้อยละ	จำนวน	ร้อยละ	จำนวน	ร้อยละ	จำนวน	ร้อยละ	จำนวน	ร้อยละ	จำนวน	ร้อยละ
<b>คณะศิลปกรรมศาสตร์</b>															
- ศึกษาศาสตร์ไทย	5	5	100.00	-	-	-	-	-	-	-	-	-	-	-	-
- ศึกษาศาสตร์สากล	45	45	100.00	-	-	-	-	-	-	-	-	-	-	-	-
- ทัศนศิลป์	35	35	100.00	-	-	-	-	-	-	-	-	-	-	-	-
- ศิลปะการแสดง	41	41	100.00	-	-	-	-	-	-	-	-	-	-	-	-
- ศิลปะการออกแบบ	46	46	100.00	-	-	-	-	-	-	-	-	-	-	-	-
<b>รวม</b>	<b>172</b>	<b>172</b>	<b>100.00</b>	<b>-</b>	<b>-</b>	<b>-</b>	<b>-</b>	<b>-</b>	<b>-</b>	<b>-</b>	<b>-</b>	<b>-</b>	<b>-</b>	<b>-</b>	<b>-</b>
<b>คณะเศรษฐศาสตร์และบริหารธุรกิจ</b>															
- การบัญชี	106	105	99.06	-	-	-	-	-	-	-	-	1	0.94	-	-
- การค้าสมัยใหม่และนวัตกรรมบริการ	112	112	100.00	-	-	-	-	-	-	-	-	-	-	-	-
- การตลาด	71	71	100.00	-	-	-	-	-	-	-	-	-	-	-	-
- การประกอบการและการจัดการ	71	71	100.00	-	-	-	-	-	-	-	-	-	-	-	-
- เศรษฐศาสตร์	96	94	97.92	1	1.04	-	-	-	-	-	-	1	1.04	-	-
<b>รวม</b>	<b>456</b>	<b>453</b>	<b>99.34</b>	<b>1</b>	<b>0.22</b>	<b>-</b>	<b>-</b>	<b>-</b>	<b>-</b>	<b>-</b>	<b>-</b>	<b>2</b>	<b>0.44</b>	<b>-</b>	<b>-</b>
<b>คณะนิติศาสตร์</b>															
- นิติศาสตร์	438	438	100.00	-	-	-	-	-	-	-	-	-	-	-	-
<b>รวม</b>	<b>438</b>	<b>438</b>	<b>100.00</b>	<b>-</b>	<b>-</b>	<b>-</b>	<b>-</b>	<b>-</b>	<b>-</b>	<b>-</b>	<b>-</b>	<b>-</b>	<b>-</b>	<b>-</b>	<b>-</b>
<b>วิทยาลัยการจัดการเพื่อการพัฒนา</b>															
- การบริหารงานตำรวจและกระบวนการยุติธรรม	284	283	99.65	1	0.35	-	-	-	-	-	-	-	-	-	-
- การจัดการสมัยใหม่ - การจัดการท่องเที่ยวและไมซ์	29	29	100.00	-	-	-	-	-	-	-	-	-	-	-	-
- การจัดการสมัยใหม่ - การจัดการการประกอบการทางสังคม	40	40	100.00	-	-	-	-	-	-	-	-	-	-	-	-
<b>รวม</b>	<b>353</b>	<b>352</b>	<b>99.72</b>	<b>1</b>	<b>0.28</b>	<b>-</b>	<b>-</b>	<b>-</b>	<b>-</b>	<b>-</b>	<b>-</b>	<b>-</b>	<b>-</b>	<b>-</b>	<b>-</b>
<b>รวมกลุ่มสาขานุษยศาสตร์และสังคมศาสตร์</b>	<b>2,704</b>	<b>2,693</b>	<b>99.59</b>	<b>9</b>	<b>0.33</b>	<b>-</b>	<b>-</b>	<b>-</b>	<b>-</b>	<b>-</b>	<b>-</b>	<b>2</b>	<b>0.07</b>	<b>-</b>	<b>-</b>
<b>รวมเขตการศึกษาสงขลา</b>	<b>2,704</b>	<b>2,693</b>	<b>99.59</b>	<b>9</b>	<b>0.33</b>	<b>-</b>	<b>-</b>	<b>-</b>	<b>-</b>	<b>-</b>	<b>-</b>	<b>2</b>	<b>0.07</b>	<b>-</b>	<b>-</b>

ตารางที่ 14 (ต่อ) แสดงจำนวนและร้อยละของนิสิตใหม่ จำแนกตามเขตการศึกษา คณะ วิชาเอก และภาคที่อยู่ปัจจุบันของนิสิต ประจำปีการศึกษา 2564

คณะ/วิชาเอก	ผู้ตอบ แบบ สำรวจ	ภาคที่อยู่ปัจจุบัน													
		ใต้		กลาง		ตะวันออก		ตะวันตก		ตะวันออกเฉียงเหนือ		เหนือ		ไม่ระบุ	
		จำนวน	ร้อยละ	จำนวน	ร้อยละ	จำนวน	ร้อยละ	จำนวน	ร้อยละ	จำนวน	ร้อยละ	จำนวน	ร้อยละ	จำนวน	ร้อยละ
<b>วิทยาเขตพลัง</b>															
คณะนิติศาสตร์															
- นิติศาสตร์	126	126	100.00	-	-	-	-	-	-	-	-	-	-	-	-
<b>รวม</b>	<b>126</b>	<b>126</b>	<b>100.00</b>	<b>-</b>	<b>-</b>	<b>-</b>	<b>-</b>	<b>-</b>	<b>-</b>	<b>-</b>	<b>-</b>	<b>-</b>	<b>-</b>	<b>-</b>	<b>-</b>
<b>คณะศึกษาศาสตร์</b>															
- พลศึกษา	57	57	100.00	-	-	-	-	-	-	-	-	-	-	-	-
- คณิตศาสตร์	28	28	100.00	-	-	-	-	-	-	-	-	-	-	-	-
<b>รวม</b>	<b>85</b>	<b>85</b>	<b>100.00</b>	<b>-</b>	<b>-</b>	<b>-</b>	<b>-</b>	<b>-</b>	<b>-</b>	<b>-</b>	<b>-</b>	<b>-</b>	<b>-</b>	<b>-</b>	<b>-</b>
<b>รวมกลุ่มสาขานิติศาสตร์และสังคมศาสตร์</b>	<b>211</b>	<b>211</b>	<b>100.00</b>	<b>-</b>	<b>-</b>	<b>-</b>	<b>-</b>	<b>-</b>	<b>-</b>	<b>-</b>	<b>-</b>	<b>-</b>	<b>-</b>	<b>-</b>	<b>-</b>
<b>คณะวิทยาการสุขภาพและการกีฬา</b>															
- การแพทย์แผนไทย	31	31	100.00	-	-	-	-	-	-	-	-	-	-	-	-
- วิทยาศาสตร์การกีฬา	35	35	100.00	-	-	-	-	-	-	-	-	-	-	-	-
- อาชีวอนามัยและความปลอดภัย	72	70	97.22	2	2.78	-	-	-	-	-	-	-	-	-	-
- สาธารณสุขศาสตร์	97	97	100.00	-	-	-	-	-	-	-	-	-	-	-	-
<b>รวม</b>	<b>235</b>	<b>233</b>	<b>99.15</b>	<b>2</b>	<b>0.85</b>	<b>-</b>	<b>-</b>	<b>-</b>	<b>-</b>	<b>-</b>	<b>-</b>	<b>-</b>	<b>-</b>	<b>-</b>	<b>-</b>
<b>คณะพยาบาลศาสตร์</b>															
- พยาบาลศาสตร์	52	51	98.08	-	-	-	-	-	-	1	1.92	-	-	-	-
<b>รวม</b>	<b>52</b>	<b>51</b>	<b>98.08</b>	<b>-</b>	<b>-</b>	<b>-</b>	<b>-</b>	<b>-</b>	<b>-</b>	<b>1</b>	<b>1.92</b>	<b>-</b>	<b>-</b>	<b>-</b>	<b>-</b>
<b>รวมกลุ่มสาขาวิทยาศาสตร์สุขภาพ</b>	<b>287</b>	<b>284</b>	<b>98.95</b>	<b>2</b>	<b>0.70</b>	<b>-</b>	<b>-</b>	<b>-</b>	<b>-</b>	<b>1</b>	<b>0.35</b>	<b>-</b>	<b>-</b>	<b>-</b>	<b>-</b>
<b>คณะวิทยาศาสตร์</b>															
- คณิตศาสตร์	57	57	100.00	-	-	-	-	-	-	-	-	-	-	-	-
- เคมี	12	12	100.00	-	-	-	-	-	-	-	-	-	-	-	-
- จุลชีววิทยา	19	19	100.00	-	-	-	-	-	-	-	-	-	-	-	-
- ชีววิทยา	27	27	100.00	-	-	-	-	-	-	-	-	-	-	-	-
- เทคโนโลยีสารสนเทศ	20	20	100.00	-	-	-	-	-	-	-	-	-	-	-	-
- ฟิสิกส์	4	4	100.00	-	-	-	-	-	-	-	-	-	-	-	-
- วิทยาการคอมพิวเตอร์	23	23	100.00	-	-	-	-	-	-	-	-	-	-	-	-
- วิทยาศาสตร์การประมงและทรัพยากรทางน้ำ	16	16	100.00	-	-	-	-	-	-	-	-	-	-	-	-
- วิทยาศาสตร์สิ่งแวดล้อม	14	14	100.00	-	-	-	-	-	-	-	-	-	-	-	-
<b>รวม</b>	<b>192</b>	<b>192</b>	<b>100.00</b>	<b>-</b>	<b>-</b>	<b>-</b>	<b>-</b>	<b>-</b>	<b>-</b>	<b>-</b>	<b>-</b>	<b>-</b>	<b>-</b>	<b>-</b>	<b>-</b>

ตารางที่ 14 (ต่อ) แสดงจำนวนและร้อยละของนิสิตใหม่ จำแนกตามเขตการศึกษา คณะ วิชาเอก และภาคที่อยู่ปัจจุบันของนิสิต ประจำปีการศึกษา 2564

คณะ/วิชาเอก	ผู้ตอบ แบบ สำรวจ	ภาคที่อยู่ปัจจุบัน													
		ใต้		กลาง		ตะวันออก		ตะวันตก		ตะวันออกเฉียงเหนือ		เหนือ		ไม่ระบุ	
		จำนวน	ร้อยละ	จำนวน	ร้อยละ	จำนวน	ร้อยละ	จำนวน	ร้อยละ	จำนวน	ร้อยละ	จำนวน	ร้อยละ	จำนวน	ร้อยละ
<b>คณะเทคโนโลยีและการพัฒนาชุมชน</b>															
- เกษตรศาสตร์	21	21	100.00	-	-	-	-	-	-	-	-	-	-	-	-
- เทคโนโลยีการเกษตรและการพัฒนาชุมชน	35	35	100.00	-	-	-	-	-	-	-	-	-	-	-	-
- สัตวศาสตร์	34	34	100.00	-	-	-	-	-	-	-	-	-	-	-	-
<b>รวม</b>	<b>90</b>	<b>90</b>	<b>100.00</b>	<b>-</b>	<b>-</b>	<b>-</b>	<b>-</b>	<b>-</b>	<b>-</b>	<b>-</b>	<b>-</b>	<b>-</b>	<b>-</b>	<b>-</b>	<b>-</b>
<b>คณะวิศวกรรมศาสตร์</b>															
- วิศวกรรมเครื่องกล	26	26	100.00	-	-	-	-	-	-	-	-	-	-	-	-
- วิศวกรรมยางและพอลิเมอร์	10	10	100.00	-	-	-	-	-	-	-	-	-	-	-	-
<b>รวม</b>	<b>36</b>	<b>36</b>	<b>100.00</b>	<b>-</b>	<b>-</b>	<b>-</b>	<b>-</b>	<b>-</b>	<b>-</b>	<b>-</b>	<b>-</b>	<b>-</b>	<b>-</b>	<b>-</b>	<b>-</b>
<b>คณะอุตสาหกรรมเกษตรและชีวภาพ</b>															
- เทคโนโลยีเครื่องสำอางและผลิตภัณฑ์เสริมอาหาร	26	26	100.00	-	-	-	-	-	-	-	-	-	-	-	-
- วิทยาศาสตร์และเทคโนโลยีอาหาร	13	13	100.00	-	-	-	-	-	-	-	-	-	-	-	-
<b>รวม</b>	<b>39</b>	<b>39</b>	<b>100.00</b>	<b>-</b>	<b>-</b>	<b>-</b>	<b>-</b>	<b>-</b>	<b>-</b>	<b>-</b>	<b>-</b>	<b>-</b>	<b>-</b>	<b>-</b>	<b>-</b>
<b>รวมกลุ่มสาขาวิทยาศาสตร์และเทคโนโลยี</b>	<b>357</b>	<b>357</b>	<b>100.00</b>	<b>-</b>	<b>-</b>	<b>-</b>	<b>-</b>	<b>-</b>	<b>-</b>	<b>-</b>	<b>-</b>	<b>-</b>	<b>-</b>	<b>-</b>	<b>-</b>
<b>รวมเขตการศึกษาพี่สูง</b>	<b>855</b>	<b>852</b>	<b>99.65</b>	<b>2</b>	<b>0.23</b>	<b>-</b>	<b>-</b>	<b>-</b>	<b>-</b>	<b>-</b>	<b>1</b>	<b>0.12</b>	<b>-</b>	<b>-</b>	<b>-</b>
<b>รวมระดับปริญญาตรี</b>	<b>3,559</b>	<b>3,545</b>	<b>99.61</b>	<b>11</b>	<b>0.31</b>	<b>-</b>	<b>-</b>	<b>-</b>	<b>-</b>	<b>-</b>	<b>1</b>	<b>0.03</b>	<b>2</b>	<b>0.06</b>	<b>-</b>



ตารางที่ 15 แสดงจำนวนและร้อยละของนิสิตใหม่ จำแนกตามเขตการศึกษา คณะ วิชาเอก และกิจกรรมที่เคยปฏิบัติมาของนิสิต ประจำปีการศึกษา 2564

คณะ/วิชาเอก	ผู้ตอบ แบบ สำรวจ	กิจกรรมที่เคยปฏิบัติมา													
		ด้านการใช้คอมพิวเตอร์		ด้านกิจกรรมสหนาการ		ด้านกีฬา		ด้านนันทศิลป์/ดนตรี		ด้านภาษา		ด้านศิลปะ		อื่นๆ	
		จำนวน	ร้อยละ	จำนวน	ร้อยละ	จำนวน	ร้อยละ	จำนวน	ร้อยละ	จำนวน	ร้อยละ	จำนวน	ร้อยละ	จำนวน	ร้อยละ
<b>วิทยาเขตสงขลา</b>															
<b>คณะมนุษยศาสตร์และสังคมศาสตร์</b>															
- นิเทศศาสตร์	51	7	13.73	4	7.84	10	19.61	11	21.57	1	1.96	3	5.88	15	29.41
- รัฐประศาสนศาสตร์	43	2	4.65	6	13.95	19	44.19	3	6.98	1	2.33	5	11.63	7	16.28
- ภูมิศาสตร์	35	3	8.57	2	5.71	11	31.43	5	14.29	-	-	4	11.43	10	28.57
- การจัดการทรัพยากรมนุษย์	73	3	4.11	9	12.33	11	15.07	17	23.29	1	1.37	6	8.22	26	35.62
- การบริหารและพัฒนาชุมชน	60	-	-	6	10.00	12	20.00	7	11.67	2	3.33	8	13.33	25	41.67
- บรรณารักษศาสตร์และสารนิเทศศึกษา	43	2	4.65	9	20.93	8	18.60	5	11.63	1	2.33	1	2.33	17	39.53
- ประวัติศาสตร์	43	1	2.33	4	9.30	7	16.28	10	23.26	3	6.98	1	2.33	17	39.53
- ภาษาจีน	68	-	-	8	11.76	6	8.82	9	13.24	25	36.76	6	8.82	14	20.59
- ภาษาญี่ปุ่น	44	2	4.55	-	-	3	6.82	8	18.18	13	29.55	4	9.09	14	31.82
- ภาษาไทย	50	2	4.00	6	12.00	2	4.00	14	28.00	-	-	8	16.00	18	36.00
- ภาษามลายู	32	-	-	3	9.38	14	43.75	4	12.50	1	3.13	3	9.38	7	21.88
- ภาษาอังกฤษ	120	1	0.83	11	9.17	10	8.33	21	17.50	28	23.33	8	6.67	41	34.17
- หลักสูตรสองปริญญา (อังกฤษ - จีน)	38	-	-	4	10.53	5	13.16	5	13.16	6	15.79	5	13.16	13	34.21
<b>รวม</b>	<b>700</b>	<b>23</b>	<b>3.29</b>	<b>72</b>	<b>10.29</b>	<b>118</b>	<b>16.86</b>	<b>119</b>	<b>17.00</b>	<b>82</b>	<b>11.71</b>	<b>62</b>	<b>8.86</b>	<b>224</b>	<b>32.00</b>
<b>คณะศึกษาศาสตร์</b>															
- การวัดและประเมินทางการศึกษา	60	3	5.00	8	13.33	16	26.67	7	11.67	2	3.33	5	8.33	19	31.67
- การศึกษาปฐมวัย	59	2	3.39	2	3.39	7	11.86	12	20.34	6	10.17	10	16.95	20	33.90
- คณิตศาสตร์	48	-	-	5	10.42	13	27.08	4	8.33	1	2.08	3	6.25	22	45.83
- เคมี	29	-	-	5	17.24	3	10.34	7	24.14	1	3.45	7	24.14	6	20.69
- ชีววิทยา	27	1	3.70	2	7.41	6	22.22	4	14.81	1	3.70	2	7.41	11	40.74
- พลศึกษา	65	-	-	-	-	63	96.92	2	3.08	-	-	-	-	-	-
- ฟิสิกส์	29	1	3.45	2	6.90	10	34.48	4	13.79	-	-	3	10.34	9	31.03
- ภาษาไทย	59	-	-	11	18.64	4	6.78	15	25.42	-	-	3	5.08	26	44.07
- ภาษาอังกฤษ	60	2	3.33	9	15.00	4	6.67	7	11.67	24	40.00	1	1.67	13	21.67
- ศิลปศึกษา	29	-	-	1	3.45	-	-	3	10.34	-	-	25	86.21	-	-
- สังคมศึกษา	59	1	1.69	13	22.03	12	20.34	7	11.86	3	5.08	2	3.39	21	35.59
- เทคโนโลยีและสื่อสารการศึกษา	61	21	34.43	6	9.84	12	19.67	3	4.92	-	-	7	11.48	12	19.67
<b>รวม</b>	<b>585</b>	<b>31</b>	<b>5.30</b>	<b>64</b>	<b>10.94</b>	<b>150</b>	<b>25.64</b>	<b>75</b>	<b>12.82</b>	<b>38</b>	<b>6.50</b>	<b>68</b>	<b>11.62</b>	<b>159</b>	<b>27.18</b>

ตารางที่ 15 (ต่อ) แสดงจำนวนและร้อยละของนิสิตใหม่ จำแนกตามเขตการศึกษา คณะ วิชาเอก และกิจกรรมที่เคยปฏิบัติมาของนิสิต ประจำปีการศึกษา 2564

คณะ/วิชาเอก	ผู้ตอบ แบบ สำรวจ	กิจกรรมที่เคยปฏิบัติมา														
		ด้านการใช้คอมพิวเตอร์		ด้านกิจกรรมสันทนาการ		ด้านกีฬา		ด้านนันทศิลป์/ดนตรี		ด้านภาษา		ด้านศิลปะ		อื่นๆ		
		จำนวน	ร้อยละ	จำนวน	ร้อยละ	จำนวน	ร้อยละ	จำนวน	ร้อยละ	จำนวน	ร้อยละ	จำนวน	ร้อยละ	จำนวน	ร้อยละ	
<b>คณะศิลปกรรมศาสตร์</b>																
- ศึกษาศาสตร์ไทย	5	-	-	-	-	1	20.00	4	80.00	-	-	-	-	-	-	-
- ศึกษาศาสตร์สากล	45	-	-	-	-	1	2.22	42	93.33	-	-	-	-	2	4.44	-
- ทัศนศิลป์	35	2	5.71	-	-	-	-	6	17.14	1	2.86	-	-	26	74.29	-
- ศิลปะการแสดง	41	-	-	-	-	1	2.44	40	97.56	-	-	-	-	-	-	-
- ศิลปะการออกแบบ	46	9	19.57	1	2.17	7	15.22	6	13.04	-	-	23	50.00	-	-	-
<b>รวม</b>	<b>172</b>	<b>11</b>	<b>6.40</b>	<b>1</b>	<b>0.58</b>	<b>10</b>	<b>5.81</b>	<b>98</b>	<b>56.98</b>	<b>1</b>	<b>0.58</b>	<b>23</b>	<b>13.37</b>	<b>28</b>	<b>16.28</b>	<b>-</b>
<b>คณะเศรษฐศาสตร์และบริหารธุรกิจ</b>																
- การบัญชี	106	8	7.55	8	7.55	27	25.47	11	10.38	1	0.94	9	8.49	42	39.62	39.62
- การค้าสมัยใหม่และนวัตกรรมบริการ	112	5	4.46	11	9.82	27	24.11	20	17.86	2	1.79	10	8.93	37	33.04	33.04
- การตลาด	71	1	1.41	10	14.08	24	33.80	12	16.90	3	4.23	1	1.41	20	28.17	28.17
- การประกอบการและการจัดการ	71	6	8.45	4	5.63	19	26.76	7	9.86	-	-	4	5.63	31	43.66	43.66
- เศรษฐศาสตร์	96	3	3.13	9	9.38	39	40.63	11	11.46	2	2.08	8	8.33	24	25.00	25.00
<b>รวม</b>	<b>456</b>	<b>23</b>	<b>5.04</b>	<b>42</b>	<b>9.21</b>	<b>136</b>	<b>29.82</b>	<b>61</b>	<b>13.38</b>	<b>8</b>	<b>1.75</b>	<b>32</b>	<b>7.02</b>	<b>154</b>	<b>33.77</b>	<b>33.77</b>
<b>คณะนิติศาสตร์</b>																
- นิติศาสตร์	438	17	3.88	36	8.22	138	31.51	51	11.64	10	2.28	34	7.76	152	34.70	34.70
<b>รวม</b>	<b>438</b>	<b>17</b>	<b>3.88</b>	<b>36</b>	<b>8.22</b>	<b>138</b>	<b>31.51</b>	<b>51</b>	<b>11.64</b>	<b>10</b>	<b>2.28</b>	<b>34</b>	<b>7.76</b>	<b>152</b>	<b>34.70</b>	<b>34.70</b>
<b>วิทยาลัยการจัดการเพื่อการพัฒนา</b>																
- การบริหารงานตำรวจและกระบวนการยุติธรรม	284	14	4.93	32	11.27	112	39.44	41	14.44	2	0.70	11	3.87	72	25.35	25.35
- การจัดการสมัยใหม่ - การจัดการท่องเที่ยวและไมซ์	29	-	-	5	17.24	4	13.79	3	10.34	1	3.45	3	10.34	13	44.83	44.83
- การจัดการสมัยใหม่ - การจัดการการประกอบการทางสังคม	40	-	-	4	10.00	15	37.50	7	17.50	1	2.50	-	-	13	32.50	32.50
<b>รวม</b>	<b>353</b>	<b>14</b>	<b>3.97</b>	<b>41</b>	<b>11.61</b>	<b>131</b>	<b>37.11</b>	<b>51</b>	<b>14.45</b>	<b>4</b>	<b>1.13</b>	<b>14</b>	<b>3.97</b>	<b>98</b>	<b>27.76</b>	<b>27.76</b>
<b>รวมกลุ่มสาขานุษยศาสตร์และสังคมศาสตร์</b>	<b>2,704</b>	<b>119</b>	<b>4.40</b>	<b>256</b>	<b>9.47</b>	<b>683</b>	<b>25.26</b>	<b>455</b>	<b>16.83</b>	<b>143</b>	<b>5.29</b>	<b>233</b>	<b>8.62</b>	<b>815</b>	<b>30.14</b>	<b>30.14</b>
<b>รวมเขตการศึกษาสงขลา</b>	<b>2,704</b>	<b>119</b>	<b>4.40</b>	<b>256</b>	<b>9.47</b>	<b>683</b>	<b>25.26</b>	<b>455</b>	<b>16.83</b>	<b>143</b>	<b>5.29</b>	<b>233</b>	<b>8.62</b>	<b>815</b>	<b>30.14</b>	<b>30.14</b>

ตารางที่ 15 (ต่อ) แสดงจำนวนและร้อยละของนิสิตใหม่ จำแนกตามเขตการศึกษา คณะ วิชาเอก และกิจกรรมที่เคยปฏิบัติมาของนิสิต ประจำปีการศึกษา 2564

คณะ/วิชาเอก	ผู้ตอบ แบบ สำรวจ	กิจกรรมที่เคยปฏิบัติมา														
		ด้านการใช้คอมพิวเตอร์		ด้านกิจกรรมสหนาการ		ด้านกีฬา		ด้านนฏศิลป์/ดนตรี		ด้านภาษา		ด้านศิลปะ		อื่นๆ		
		จำนวน	ร้อยละ	จำนวน	ร้อยละ	จำนวน	ร้อยละ	จำนวน	ร้อยละ	จำนวน	ร้อยละ	จำนวน	ร้อยละ	จำนวน	ร้อยละ	
<b>วิทยาเขตพัทลุง</b>																
คณะนิติศาสตร์																
- นิติศาสตร์	126	3	2.38	8	6.35	56	44.44	25	19.84	3	2.38	9	7.14	22	17.46	
<b>รวม</b>	<b>126</b>	<b>3</b>	<b>2.38</b>	<b>8</b>	<b>6.35</b>	<b>56</b>	<b>44.44</b>	<b>25</b>	<b>19.84</b>	<b>3</b>	<b>2.38</b>	<b>9</b>	<b>7.14</b>	<b>22</b>	<b>17.46</b>	
<b>คณะศึกษาศาสตร์</b>																
- พลศึกษา	57	-	-	-	-	50	87.72	4	7.02	-	-	2	3.51	1	1.75	
- คณิตศาสตร์	28	-	-	2	7.14	7	25.00	1	3.57	-	-	1	3.57	17	60.71	
<b>รวม</b>	<b>85</b>	<b>-</b>	<b>-</b>	<b>2</b>	<b>2.35</b>	<b>57</b>	<b>67.06</b>	<b>5</b>	<b>5.88</b>	<b>-</b>	<b>-</b>	<b>3</b>	<b>3.53</b>	<b>18</b>	<b>21.18</b>	
<b>รวมกลุ่มสาขานุษยศาสตร์และสังคมศาสตร์</b>	<b>211</b>	<b>3</b>	<b>1.42</b>	<b>10</b>	<b>4.74</b>	<b>113</b>	<b>53.55</b>	<b>30</b>	<b>14.22</b>	<b>3</b>	<b>1.42</b>	<b>12</b>	<b>5.69</b>	<b>40</b>	<b>18.96</b>	
<b>คณะวิทยาการสุขภาพและการกีฬา</b>																
- การแพทย์แผนไทย	31	3	9.68	4	12.90	6	19.35	4	12.90	1	3.23	3	9.68	10	32.26	
- วิทยาศาสตร์การกีฬา	35	1	2.86	-	-	29	82.86	1	2.86	-	-	1	2.86	3	8.57	
- อาชีวอนามัยและความปลอดภัย	72	2	2.78	8	11.11	22	30.56	10	13.89	-	-	6	8.33	24	33.33	
- สาธารณสุขศาสตร์	97	3	3.09	17	17.53	29	29.90	4	4.12	4	4.12	7	7.22	33	34.02	
<b>รวม</b>	<b>235</b>	<b>9</b>	<b>3.83</b>	<b>29</b>	<b>12.34</b>	<b>86</b>	<b>36.60</b>	<b>19</b>	<b>8.09</b>	<b>5</b>	<b>2.13</b>	<b>17</b>	<b>7.23</b>	<b>70</b>	<b>29.79</b>	
<b>คณะพยาบาลศาสตร์</b>																
- พยาบาลศาสตร์	52	3	5.77	9	17.31	12	23.08	8	15.38	1	1.92	7	13.46	12	23.08	
<b>รวม</b>	<b>52</b>	<b>3</b>	<b>5.77</b>	<b>9</b>	<b>17.31</b>	<b>12</b>	<b>23.08</b>	<b>8</b>	<b>15.38</b>	<b>1</b>	<b>1.92</b>	<b>7</b>	<b>13.46</b>	<b>12</b>	<b>23.08</b>	
<b>รวมกลุ่มสาขาวิทยาศาสตร์สุขภาพ</b>	<b>287</b>	<b>12</b>	<b>4.18</b>	<b>38</b>	<b>13.24</b>	<b>98</b>	<b>34.15</b>	<b>27</b>	<b>9.41</b>	<b>6</b>	<b>2.09</b>	<b>24</b>	<b>8.36</b>	<b>82</b>	<b>28.57</b>	
<b>คณะวิทยาศาสตร์</b>																
- คณิตศาสตร์	57	1	1.75	5	8.77	18	31.58	5	8.77	-	-	3	5.26	25	43.86	
- เคมี	12	-	-	1	8.33	2	16.67	2	16.67	-	-	1	8.33	6	50.00	
- จุลชีววิทยา	19	1	5.26	2	10.53	3	15.79	3	15.79	-	-	2	10.53	8	42.11	
- ชีววิทยา	27	1	3.70	5	18.52	6	22.22	6	22.22	1	3.70	3	11.11	5	18.52	
- เทคโนโลยีสารสนเทศ	20	3	15.00	-	-	3	15.00	2	10.00	1	5.00	1	5.00	10	50.00	
- ฟิสิกส์	4	-	-	-	-	2	50.00	-	-	-	-	-	-	2	50.00	
- วิทยาการคอมพิวเตอร์	23	8	34.78	-	-	9	39.13	2	8.70	-	-	-	-	4	17.39	
- วิทยาศาสตร์การประมงและทรัพยากรทางน้ำ	16	-	-	1	6.25	6	37.50	1	6.25	-	-	2	12.50	6	37.50	
- วิทยาศาสตร์สิ่งแวดล้อม	14	-	-	1	7.14	6	42.86	1	7.14	-	-	-	-	6	42.86	
<b>รวม</b>	<b>192</b>	<b>14</b>	<b>7.29</b>	<b>15</b>	<b>7.81</b>	<b>55</b>	<b>28.65</b>	<b>22</b>	<b>11.46</b>	<b>2</b>	<b>1.04</b>	<b>12</b>	<b>6.25</b>	<b>72</b>	<b>37.50</b>	

ตารางที่ 15 (ต่อ) แสดงจำนวนและร้อยละของนิสิตใหม่ จำแนกตามเขตการศึกษา คณะ วิชาเอก และกิจกรรมที่เคยปฏิบัติมาของนิสิต ประจำปีการศึกษา 2564

คณะ/วิชาเอก	ผู้ตอบ แบบ สำรวจ	กิจกรรมที่เคยปฏิบัติมา														
		ด้านการใช้คอมพิวเตอร์		ด้านกิจกรรมสหนาการ		ด้านกีฬา		ด้านนันทศิลป์/ดนตรี		ด้านภาษา		ด้านศิลปะ		อื่นๆ		
		จำนวน	ร้อยละ	จำนวน	ร้อยละ	จำนวน	ร้อยละ	จำนวน	ร้อยละ	จำนวน	ร้อยละ	จำนวน	ร้อยละ	จำนวน	ร้อยละ	
<b>คณะเทคโนโลยีและการพัฒนาชุมชน</b>																
- เกษตรศาสตร์	21	1	4.76	3	14.29	8	38.10	2	9.52	1	4.76	2	9.52	4	19.05	
- เทคโนโลยีการเกษตรและการพัฒนาชุมชน	35	1	2.86	7	20.00	10	28.57	4	11.43	-	-	1	2.86	12	34.29	
- สัตวศาสตร์	34	-	-	3	8.82	15	44.12	8	23.53	-	-	3	8.82	5	14.71	
<b>รวม</b>	<b>90</b>	<b>2</b>	<b>2.22</b>	<b>13</b>	<b>14.44</b>	<b>33</b>	<b>36.67</b>	<b>14</b>	<b>15.56</b>	<b>1</b>	<b>1.11</b>	<b>6</b>	<b>6.67</b>	<b>21</b>	<b>23.33</b>	
<b>คณะวิศวกรรมศาสตร์</b>																
- วิศวกรรมเมคคาทรอนิกส์	26	5	19.23	2	7.69	10	38.46	2	7.69	-	-	1	3.85	6	23.08	
- วิศวกรรมยางและพอลิเมอร์	10	1	10.00	-	-	4	40.00	-	-	-	-	3	30.00	2	20.00	
<b>รวม</b>	<b>36</b>	<b>6</b>	<b>16.67</b>	<b>2</b>	<b>5.56</b>	<b>14</b>	<b>38.89</b>	<b>2</b>	<b>5.56</b>	<b>-</b>	<b>-</b>	<b>4</b>	<b>11.11</b>	<b>8</b>	<b>22.22</b>	
<b>คณะอุตสาหกรรมเกษตรและชีวภาพ</b>																
- เทคโนโลยีเครื่องสำอางและผลิตภัณฑ์เสริมอาหาร	26	1	3.85	4	15.38	4	15.38	5	19.23	1	3.85	1	3.85	10	38.46	
- วิทยาศาสตร์และเทคโนโลยีอาหาร	13	-	-	2	15.38	5	38.46	1	7.69	-	-	1	7.69	4	30.77	
<b>รวม</b>	<b>39</b>	<b>1</b>	<b>2.56</b>	<b>6</b>	<b>15.38</b>	<b>9</b>	<b>23.08</b>	<b>6</b>	<b>15.38</b>	<b>1</b>	<b>2.56</b>	<b>2</b>	<b>5.13</b>	<b>14</b>	<b>35.90</b>	
<b>รวมกลุ่มสาขาวิทยาศาสตร์และเทคโนโลยี</b>	<b>357</b>	<b>23</b>	<b>6.44</b>	<b>36</b>	<b>10.08</b>	<b>111</b>	<b>31.09</b>	<b>44</b>	<b>12.32</b>	<b>4</b>	<b>1.12</b>	<b>24</b>	<b>6.72</b>	<b>115</b>	<b>32.21</b>	
<b>รวมเขตการศึกษาพี่สูง</b>	<b>855</b>	<b>38</b>	<b>4.44</b>	<b>84</b>	<b>9.82</b>	<b>322</b>	<b>37.66</b>	<b>101</b>	<b>11.81</b>	<b>13</b>	<b>1.52</b>	<b>60</b>	<b>7.02</b>	<b>237</b>	<b>27.72</b>	
<b>รวมระดับปริญญาตรี</b>	<b>3,559</b>	<b>157</b>	<b>4.41</b>	<b>340</b>	<b>9.55</b>	<b>1,005</b>	<b>28.24</b>	<b>556</b>	<b>15.62</b>	<b>156</b>	<b>4.38</b>	<b>293</b>	<b>8.23</b>	<b>1,052</b>	<b>29.56</b>	

ตารางที่ 16 แสดงจำนวนและร้อยละของนิสิตใหม่ จำแนกตามกลุ่มสาขาวิชา คณะ และระดับการศึกษา ก่อนเข้ามหาวิทยาลัยของนิสิต ปีการศึกษา 2564

คณะ/วิชาเอก	ผู้ตอบแบบสำรวจ	ระดับการศึกษาก่อนเข้ามหาวิทยาลัย													
		ม.ปลาย		กศน.		ปวช.		ปวส.		อนุปริญญาตรี		ปริญญาตรี		ไม่ระบุ	
		จำนวน	ร้อยละ	จำนวน	ร้อยละ	จำนวน	ร้อยละ	จำนวน	ร้อยละ	จำนวน	ร้อยละ	จำนวน	ร้อยละ	จำนวน	ร้อยละ
<b>วิทยาเขตสงขลา</b>															
<b>คณะมนุษยศาสตร์และสังคมศาสตร์</b>															
- นิเทศศาสตร์	51	49	96.08	-	-	2	3.92	-	-	-	-	-	-	-	-
- รัฐประศาสนศาสตร์	43	42	97.67	-	-	1	2.33	-	-	-	-	-	-	-	-
- ภูมิศาสตร์	35	35	100.00	-	-	-	-	-	-	-	-	-	-	-	-
- การจัดการทรัพยากรมนุษย์	73	73	100.00	-	-	-	-	-	-	-	-	-	-	-	-
- การบริหารและพัฒนาชุมชน	60	60	100.00	-	-	-	-	-	-	-	-	-	-	-	-
- บรรณารักษศาสตร์และสารนิเทศศึกษา	43	43	100.00	-	-	-	-	-	-	-	-	-	-	-	-
- ประวัติศาสตร์	43	43	100.00	-	-	-	-	-	-	-	-	-	-	-	-
- ภาษาจีน	68	67	98.53	-	-	1	1.47	-	-	-	-	-	-	-	-
- ภาษาญี่ปุ่น	44	43	97.73	-	-	1	2.27	-	-	-	-	-	-	-	-
- ภาษาไทย	50	50	100.00	-	-	-	-	-	-	-	-	-	-	-	-
- ภาษามลายู	32	32	100.00	-	-	-	-	-	-	-	-	-	-	-	-
- ภาษาอังกฤษ	120	110	91.67	-	-	10	8.33	-	-	-	-	-	-	-	-
- หลักสูตรสองปริญญา (อังกฤษ - จีน)	38	34	89.47	-	-	4	10.53	-	-	-	-	-	-	-	-
<b>รวม</b>	<b>700</b>	<b>681</b>	<b>97.29</b>	<b>-</b>	<b>-</b>	<b>19</b>	<b>2.71</b>	<b>-</b>	<b>-</b>	<b>-</b>	<b>-</b>	<b>-</b>	<b>-</b>	<b>-</b>	<b>-</b>
<b>คณะศึกษาศาสตร์</b>															
- การวัดและประเมินทางการศึกษา	60	60	100.00	-	-	-	-	-	-	-	-	-	-	-	-
- การศึกษาปฐมวัย	59	58	98.31	-	-	1	1.69	-	-	-	-	-	-	-	-
- คณิตศาสตร์	48	47	97.92	-	-	-	-	-	-	-	-	1	2.08	-	-
- เคมี	29	29	100.00	-	-	-	-	-	-	-	-	-	-	-	-
- ชีววิทยา	27	27	100.00	-	-	-	-	-	-	-	-	-	-	-	-
- พลศึกษา	65	65	100.00	-	-	-	-	-	-	-	-	-	-	-	-
- ฟิสิกส์	29	29	100.00	-	-	-	-	-	-	-	-	-	-	-	-
- ภาษาไทย	59	58	98.31	-	-	1	1.69	-	-	-	-	-	-	-	-
- ภาษาอังกฤษ	60	60	100.00	-	-	-	-	-	-	-	-	-	-	-	-
- ศิลปศึกษา	29	28	96.55	-	-	1	3.45	-	-	-	-	-	-	-	-
- สังคมศึกษา	59	58	98.31	-	-	1	1.69	-	-	-	-	-	-	-	-
- เทคโนโลยีและสื่อสารการศึกษา	61	59	96.72	-	-	2	3.28	-	-	-	-	-	-	-	-
<b>รวม</b>	<b>585</b>	<b>578</b>	<b>98.80</b>	<b>-</b>	<b>-</b>	<b>6</b>	<b>1.03</b>	<b>-</b>	<b>-</b>	<b>-</b>	<b>-</b>	<b>1</b>	<b>0.17</b>	<b>-</b>	<b>-</b>

ตารางที่ 16 (ต่อ) แสดงจำนวนและร้อยละของนิสิตใหม่ จำแนกตามกลุ่มสาขาวิชา คณะ และระดับการศึกษาก่อนเข้ามหาวิทยาลัยของนิสิต ปีการศึกษา 2564

คณะ/วิชาเอก	ผู้ตอบแบบสำรวจ	ระดับการศึกษาก่อนเข้ามหาวิทยาลัย													
		ม.ปลาย		กศน.		ปวช.		ปวส.		อนุปริญญาตรี		ปริญญาตรี		ไม่ระบุ	
		จำนวน	ร้อยละ	จำนวน	ร้อยละ	จำนวน	ร้อยละ	จำนวน	ร้อยละ	จำนวน	ร้อยละ	จำนวน	ร้อยละ	จำนวน	ร้อยละ
<b>คณะศิลปกรรมศาสตร์</b>															
- ศึกษาศาสตร์ไทย	5	5	100.00	-	-	-	-	-	-	-	-	-	-	-	-
- ศึกษาศาสตร์สากล	45	42	93.33	-	-	3	6.67	-	-	-	-	-	-	-	-
- ทัศนศิลป์	35	33	94.29	-	-	2	5.71	-	-	-	-	-	-	-	-
- ศิลปะการแสดง	41	38	92.68	-	-	3	7.32	-	-	-	-	-	-	-	-
- ศิลปะการออกแบบ	46	39	84.78	-	-	7	15.22	-	-	-	-	-	-	-	-
<b>รวม</b>	<b>172</b>	<b>157</b>	<b>91.28</b>	<b>-</b>	<b>-</b>	<b>15</b>	<b>8.72</b>	<b>-</b>	<b>-</b>	<b>-</b>	<b>-</b>	<b>-</b>	<b>-</b>	<b>-</b>	<b>-</b>
<b>คณะเศรษฐศาสตร์และบริหารธุรกิจ</b>															
- การบัญชี	106	104	98.11	-	-	2	1.89	-	-	-	-	-	-	-	-
- การค้าสมัยใหม่และนวัตกรรมบริการ	112	106	94.64	-	-	6	5.36	-	-	-	-	-	-	-	-
- การตลาด	71	70	98.59	-	-	1	1.41	-	-	-	-	-	-	-	-
- การประกอบการและการจัดการ	71	66	92.96	-	-	5	7.04	-	-	-	-	-	-	-	-
- เศรษฐศาสตร์	96	95	98.96	-	-	-	-	-	-	-	-	1	1.04	-	-
<b>รวม</b>	<b>456</b>	<b>441</b>	<b>96.71</b>	<b>-</b>	<b>-</b>	<b>14</b>	<b>3.07</b>	<b>-</b>	<b>-</b>	<b>-</b>	<b>-</b>	<b>1</b>	<b>0.22</b>	<b>-</b>	<b>-</b>
<b>คณะนิติศาสตร์</b>															
- นิติศาสตร์	438	429	97.95	1	0.23	7	1.60	-	-	-	-	1	0.23	-	-
<b>รวม</b>	<b>438</b>	<b>429</b>	<b>97.95</b>	<b>1</b>	<b>0.23</b>	<b>7</b>	<b>1.60</b>	<b>-</b>	<b>-</b>	<b>-</b>	<b>-</b>	<b>1</b>	<b>0.23</b>	<b>-</b>	<b>-</b>
<b>วิทยาลัยการจัดการเพื่อการพัฒนา</b>															
- การบริหารงานตำรวจและกระบวนการยุติธรรม	284	276	97.18	1	0.35	7	2.46	-	-	-	-	-	-	-	-
- การจัดการสมัยใหม่ - การจัดการท่องเที่ยวและไมซ์	29	29	100.00	-	-	-	-	-	-	-	-	-	-	-	-
- การจัดการสมัยใหม่ - การจัดการการประกอบการทางสังคม	40	40	100.00	-	-	-	-	-	-	-	-	-	-	-	-
<b>รวม</b>	<b>353</b>	<b>345</b>	<b>97.73</b>	<b>1</b>	<b>0.28</b>	<b>7</b>	<b>1.98</b>	<b>-</b>	<b>-</b>	<b>-</b>	<b>-</b>	<b>-</b>	<b>-</b>	<b>-</b>	<b>-</b>
<b>รวมกลุ่มสาขานุษยศาสตร์และสังคมศาสตร์</b>	<b>2,704</b>	<b>2,631</b>	<b>97.30</b>	<b>2</b>	<b>0.07</b>	<b>68</b>	<b>2.51</b>	<b>-</b>	<b>-</b>	<b>-</b>	<b>-</b>	<b>3</b>	<b>0.11</b>	<b>-</b>	<b>-</b>
<b>รวมเขตการศึกษาสงขลา</b>	<b>2,704</b>	<b>2,631</b>	<b>97.30</b>	<b>2</b>	<b>0.07</b>	<b>68</b>	<b>2.51</b>	<b>-</b>	<b>-</b>	<b>-</b>	<b>-</b>	<b>3</b>	<b>0.11</b>	<b>-</b>	<b>-</b>

ตารางที่ 16 (ต่อ) แสดงจำนวนและร้อยละของนิสิตใหม่ จำแนกตามกลุ่มสาขาวิชา คณะ และระดับการศึกษาก่อนเข้ามหาวิทยาลัยของนิสิต ปีการศึกษา 2564

คณะ/วิชาเอก	ผู้ตอบแบบสำรวจ	ระดับการศึกษาก่อนเข้ามหาวิทยาลัย													
		ม.ปลาย		กศน.		ปวช.		ปวส.		อนุปริญญาตรี		ปริญญาตรี		ไม่ระบุ	
		จำนวน	ร้อยละ	จำนวน	ร้อยละ	จำนวน	ร้อยละ	จำนวน	ร้อยละ	จำนวน	ร้อยละ	จำนวน	ร้อยละ	จำนวน	ร้อยละ
<b>วิทยาลัยพหุหลุม</b>															
คณะนิติศาสตร์															
- นิติศาสตร์	126	125	99.21	-	-	1	0.79	-	-	-	-	-	-	-	-
<b>รวม</b>	<b>126</b>	<b>125</b>	<b>99.21</b>	<b>-</b>	<b>-</b>	<b>1</b>	<b>0.79</b>	<b>-</b>	<b>-</b>	<b>-</b>	<b>-</b>	<b>-</b>	<b>-</b>	<b>-</b>	<b>-</b>
<b>คณะศึกษาศาสตร์</b>															
- พลศึกษา	57	57	100.00	-	-	-	-	-	-	-	-	-	-	-	-
- คณิตศาสตร์	28	28	100.00	-	-	-	-	-	-	-	-	-	-	-	-
<b>รวม</b>	<b>85</b>	<b>85</b>	<b>100.00</b>	<b>-</b>	<b>-</b>	<b>-</b>	<b>-</b>	<b>-</b>	<b>-</b>	<b>-</b>	<b>-</b>	<b>-</b>	<b>-</b>	<b>-</b>	<b>-</b>
<b>รวมกลุ่มสาขามนุษยศาสตร์และสังคมศาสตร์</b>	<b>211</b>	<b>210</b>	<b>99.53</b>	<b>-</b>	<b>-</b>	<b>1</b>	<b>0.47</b>	<b>-</b>	<b>-</b>	<b>-</b>	<b>-</b>	<b>-</b>	<b>-</b>	<b>-</b>	<b>-</b>
<b>คณะวิทยาการสุขภาพและการกีฬา</b>															
- การแพทย์แผนไทย	31	31	100.00	-	-	-	-	-	-	-	-	-	-	-	-
- วิทยาศาสตร์การกีฬา	35	35	100.00	-	-	-	-	-	-	-	-	-	-	-	-
- อาชีวอนามัยและความปลอดภัย	72	72	100.00	-	-	-	-	-	-	-	-	-	-	-	-
- สาธารณสุขศาสตร์	97	97	100.00	-	-	-	-	-	-	-	-	-	-	-	-
<b>รวม</b>	<b>235</b>	<b>235</b>	<b>100.00</b>	<b>-</b>	<b>-</b>	<b>-</b>	<b>-</b>	<b>-</b>	<b>-</b>	<b>-</b>	<b>-</b>	<b>-</b>	<b>-</b>	<b>-</b>	<b>-</b>
<b>คณะพยาบาลศาสตร์</b>															
- พยาบาลศาสตร์	52	51	98.08	-	-	-	-	-	-	-	-	1	1.92	-	-
<b>รวม</b>	<b>52</b>	<b>51</b>	<b>98.08</b>	<b>-</b>	<b>-</b>	<b>-</b>	<b>-</b>	<b>-</b>	<b>-</b>	<b>-</b>	<b>-</b>	<b>1</b>	<b>1.92</b>	<b>-</b>	<b>-</b>
<b>รวมกลุ่มสาขาวิทยาศาสตร์สุขภาพ</b>	<b>287</b>	<b>286</b>	<b>99.65</b>	<b>-</b>	<b>-</b>	<b>-</b>	<b>-</b>	<b>-</b>	<b>-</b>	<b>-</b>	<b>-</b>	<b>1</b>	<b>0.35</b>	<b>-</b>	<b>-</b>
<b>คณะวิทยาศาสตร์</b>															
- คณิตศาสตร์	57	57	100.00	-	-	-	-	-	-	-	-	-	-	-	-
- เคมี	12	12	100.00	-	-	-	-	-	-	-	-	-	-	-	-
- จุฬชีวะวิทยา	19	19	100.00	-	-	-	-	-	-	-	-	-	-	-	-
- ชีววิทยา	27	27	100.00	-	-	-	-	-	-	-	-	-	-	-	-
- เทคโนโลยีสารสนเทศ	20	20	100.00	-	-	-	-	-	-	-	-	-	-	-	-
- ฟิสิกส์	4	4	100.00	-	-	-	-	-	-	-	-	-	-	-	-
- วิทยาการคอมพิวเตอร์	23	23	100.00	-	-	-	-	-	-	-	-	-	-	-	-
- วิทยาศาสตร์การประมงและทรัพยากรทางน้ำ	16	16	100.00	-	-	-	-	-	-	-	-	-	-	-	-
- วิทยาศาสตร์สิ่งแวดล้อม	14	14	100.00	-	-	-	-	-	-	-	-	-	-	-	-
<b>รวม</b>	<b>192</b>	<b>192</b>	<b>100.00</b>	<b>-</b>	<b>-</b>	<b>-</b>	<b>-</b>	<b>-</b>	<b>-</b>	<b>-</b>	<b>-</b>	<b>-</b>	<b>-</b>	<b>-</b>	<b>-</b>

ตารางที่ 16 (ต่อ) แสดงจำนวนและร้อยละของนิสิตใหม่ จำแนกตามกลุ่มสาขาวิชา คณะ และระดับการศึกษา ก่อนเข้ามหาวิทยาลัยของนิสิต ปีการศึกษา 2564

คณะ/วิชาเอก	ผู้ตอบแบบสำรวจ	ระดับการศึกษาก่อนเข้ามหาวิทยาลัย													
		ม.ปลาย		กศน.		ปวช.		ปวส.		อนุปริญญาตรี		ปริญญาตรี		ไม่ระบุ	
		จำนวน	ร้อยละ	จำนวน	ร้อยละ	จำนวน	ร้อยละ	จำนวน	ร้อยละ	จำนวน	ร้อยละ	จำนวน	ร้อยละ	จำนวน	ร้อยละ
<b>คณะเทคโนโลยีและการพัฒนาชุมชน</b>															
- เกษตรศาสตร์	21	21	100.00	-	-	-	-	-	-	-	-	-	-	-	-
- เทคโนโลยีการเกษตรและการพัฒนาชุมชน	35	35	100.00	-	-	-	-	-	-	-	-	-	-	-	-
- สัตวศาสตร์	34	33	97.06	-	-	-	-	-	-	-	-	1	2.94	-	-
<b>รวม</b>	<b>90</b>	<b>89</b>	<b>98.89</b>	<b>-</b>	<b>-</b>	<b>-</b>	<b>-</b>	<b>-</b>	<b>-</b>	<b>-</b>	<b>-</b>	<b>1</b>	<b>1.11</b>	<b>-</b>	<b>-</b>
<b>คณะวิศวกรรมศาสตร์</b>															
- วิศวกรรมแมคคาทรอนิกส์	26	26	100.00	-	-	-	-	-	-	-	-	-	-	-	-
- วิศวกรรมยางและพอลิเมอร์	10	9	90.00	-	-	1	10.00	-	-	-	-	-	-	-	-
<b>รวม</b>	<b>36</b>	<b>35</b>	<b>97.22</b>	<b>-</b>	<b>-</b>	<b>1</b>	<b>2.78</b>	<b>-</b>	<b>-</b>	<b>-</b>	<b>-</b>	<b>-</b>	<b>-</b>	<b>-</b>	<b>-</b>
<b>คณะอุตสาหกรรมเกษตรและชีวภาพ</b>															
- เทคโนโลยีเครื่องสำอางและผลิตภัณฑ์เสริมอาหาร	26	25	96.15	-	-	-	-	-	-	-	-	1	3.85	-	-
- วิทยาศาสตร์และเทคโนโลยีอาหาร	13	13	100.00	-	-	-	-	-	-	-	-	-	-	-	-
<b>รวม</b>	<b>39</b>	<b>38</b>	<b>97.44</b>	<b>-</b>	<b>-</b>	<b>-</b>	<b>-</b>	<b>-</b>	<b>-</b>	<b>-</b>	<b>-</b>	<b>1</b>	<b>2.56</b>	<b>-</b>	<b>-</b>
<b>รวมกลุ่มสาขาวิทยาศาสตร์และเทคโนโลยี</b>	<b>357</b>	<b>354</b>	<b>99.16</b>	<b>-</b>	<b>-</b>	<b>1</b>	<b>0.28</b>	<b>-</b>	<b>-</b>	<b>-</b>	<b>-</b>	<b>2</b>	<b>0.56</b>	<b>-</b>	<b>-</b>
<b>รวมเขตการศึกษาพี่สูง</b>	<b>855</b>	<b>850</b>	<b>99.42</b>	<b>-</b>	<b>-</b>	<b>2</b>	<b>0.23</b>	<b>-</b>	<b>-</b>	<b>-</b>	<b>-</b>	<b>3</b>	<b>0.35</b>	<b>-</b>	<b>-</b>
<b>รวมระดับปริญญาตรี</b>	<b>3,559</b>	<b>3,481</b>	<b>97.81</b>	<b>2</b>	<b>0.06</b>	<b>70</b>	<b>1.97</b>	<b>-</b>	<b>-</b>	<b>-</b>	<b>-</b>	<b>6</b>	<b>0.17</b>	<b>-</b>	<b>-</b>



ตารางที่ 17 แสดงจำนวนและร้อยละของนิสิตใหม่ จำแนกตามกลุ่มสาขาวิชา คณะ และภาคที่สำเร็จการศึกษาของนิสิต ปีการศึกษา 2564

คณะ/วิชาเอก	ผู้ตอบ แบบ สำรวจ	ภาคที่สำเร็จการศึกษา															
		ได้		กลาง		ตะวันออก		ตะวันตก		ตะวันออกเฉียงเหนือ		เหนือ		ต่างประเทศ		ไม่ระบุ	
		จำนวน	ร้อยละ	จำนวน	ร้อยละ	จำนวน	ร้อยละ	จำนวน	ร้อยละ	จำนวน	ร้อยละ	จำนวน	ร้อยละ	จำนวน	ร้อยละ	จำนวน	ร้อยละ
<b>วิทยาลัยสงฆ์</b>																	
<b>คณะมนุษยศาสตร์และสังคมศาสตร์</b>																	
- นิเทศศาสตร์	51	50	98.04	-	-	-	-	-	-	-	1	1.96	-	-	-	-	-
- รัฐประศาสนศาสตร์	43	43	100.00	-	-	-	-	-	-	-	-	-	-	-	-	-	-
- ภูมิศาสตร์	35	34	97.14	1	2.86	-	-	-	-	-	-	-	-	-	-	-	-
- การจัดการทรัพยากรมนุษย์	73	73	100.00	-	-	-	-	-	-	-	-	-	-	-	-	-	-
- การบริหารและพัฒนาชุมชน	60	60	100.00	-	-	-	-	-	-	-	-	-	-	-	-	-	-
- บรรณารักษศาสตร์และสารนิเทศศึกษา	43	43	100.00	-	-	-	-	-	-	-	-	-	-	-	-	-	-
- ประวัติศาสตร์	43	42	97.67	1	2.33	-	-	-	-	-	-	-	-	-	-	-	-
- ภาษาจีน	68	68	100.00	-	-	-	-	-	-	-	-	-	-	-	-	-	-
- ภาษาญี่ปุ่น	44	42	95.45	2	4.55	-	-	-	-	-	-	-	-	-	-	-	-
- ภาษาไทย	50	50	100.00	-	-	-	-	-	-	-	-	-	-	-	-	-	-
- ภาษามลายู	32	32	100.00	-	-	-	-	-	-	-	-	-	-	-	-	-	-
- ภาษาอังกฤษ	120	119	99.17	1	0.83	-	-	-	-	-	-	-	-	-	-	-	-
- หลักสูตรสองปริญญา (อังกฤษ - จีน)	38	37	97.37	1	2.63	-	-	-	-	-	-	-	-	-	-	-	-
<b>รวม</b>	<b>700</b>	<b>693</b>	<b>99.00</b>	<b>6</b>	<b>0.86</b>	-	-	-	-	-	<b>1</b>	<b>0.14</b>	-	-	-	-	-
<b>คณะศึกษาศาสตร์</b>																	
- การวัดและประเมินทางการศึกษา	60	59	98.33	1	1.67	-	-	-	-	-	-	-	-	-	-	-	-
- การศึกษาปฐมวัย	59	59	100.00	-	-	-	-	-	-	-	-	-	-	-	-	-	-
- คณิตศาสตร์	48	47	97.92	1	2.08	-	-	-	-	-	-	-	-	-	-	-	-
- เคมี	29	29	100.00	-	-	-	-	-	-	-	-	-	-	-	-	-	-
- ชีววิทยา	27	27	100.00	-	-	-	-	-	-	-	-	-	-	-	-	-	-
- พลศึกษา	65	63	96.92	1	1.54	1	1.54	-	-	-	-	-	-	-	-	-	-
- ฟิสิกส์	29	29	100.00	-	-	-	-	-	-	-	-	-	-	-	-	-	-
- ภาษาไทย	59	59	100.00	-	-	-	-	-	-	-	-	-	-	-	-	-	-
- ภาษาอังกฤษ	60	60	100.00	-	-	-	-	-	-	-	-	-	-	-	-	-	-
- ศิลปศึกษา	29	29	100.00	-	-	-	-	-	-	-	-	-	-	-	-	-	-
- สังคมศึกษา	59	59	100.00	-	-	-	-	-	-	-	-	-	-	-	-	-	-
- เทคโนโลยีและสื่อสารการศึกษา	61	61	100.00	-	-	-	-	-	-	-	-	-	-	-	-	-	-
<b>รวม</b>	<b>585</b>	<b>581</b>	<b>99.32</b>	<b>3</b>	<b>0.51</b>	<b>1</b>	<b>0.17</b>	-	-	-	-	-	-	-	-	-	-

ตารางที่ 17 (ต่อ) แสดงจำนวนและร้อยละของนิสิตใหม่ จำแนกตามกลุ่มสาขาวิชา คณะ และภาคที่สำเร็จการศึกษาของนิสิต ปีการศึกษา 2564

คณะ/วิชาเอก	ผู้ตอบ แบบ สำรวจ	ภาคที่สำเร็จการศึกษา															
		ได้		กลาง		ตะวันออก		ตะวันตก		ตะวันออกเฉียงเหนือ		เหนือ		ต่างประเทศ		ไม่ระบุ	
		จำนวน	ร้อยละ	จำนวน	ร้อยละ	จำนวน	ร้อยละ	จำนวน	ร้อยละ	จำนวน	ร้อยละ	จำนวน	ร้อยละ	จำนวน	ร้อยละ	จำนวน	ร้อยละ
<b>คณะศิลปกรรมศาสตร์</b>																	
- ดุริยางคศาสตร์ไทย	5	5	100.00	-	-	-	-	-	-	-	-	-	-	-	-	-	-
- ดุริยางคศาสตร์สากล	45	45	100.00	-	-	-	-	-	-	-	-	-	-	-	-	-	-
- ทัศนศิลป์	35	35	100.00	-	-	-	-	-	-	-	-	-	-	-	-	-	-
- ศิลปะการแสดง	41	41	100.00	-	-	-	-	-	-	-	-	-	-	-	-	-	-
- ศิลปะการออกแบบ	46	46	100.00	-	-	-	-	-	-	-	-	-	-	-	-	-	-
<b>รวม</b>	<b>172</b>	<b>172</b>	<b>100.00</b>	<b>-</b>	<b>-</b>	<b>-</b>	<b>-</b>	<b>-</b>	<b>-</b>	<b>-</b>	<b>-</b>	<b>-</b>	<b>-</b>	<b>-</b>	<b>-</b>	<b>-</b>	<b>-</b>
<b>คณะเศรษฐศาสตร์และบริหารธุรกิจ</b>																	
- การบัญชี	106	105	99.06	-	-	-	-	-	-	-	-	1	0.94	-	-	-	-
- การค้าสมัยใหม่และนวัตกรรมบริการ	112	112	100.00	-	-	-	-	-	-	-	-	-	-	-	-	-	-
- การตลาด	71	71	100.00	-	-	-	-	-	-	-	-	-	-	-	-	-	-
- การประกอบการและการจัดการ	71	71	100.00	-	-	-	-	-	-	-	-	-	-	-	-	-	-
- เศรษฐศาสตร์	96	94	97.92	2	2.08	-	-	-	-	-	-	-	-	-	-	-	-
<b>รวม</b>	<b>456</b>	<b>453</b>	<b>99.34</b>	<b>2</b>	<b>0.44</b>	<b>-</b>	<b>-</b>	<b>-</b>	<b>-</b>	<b>-</b>	<b>-</b>	<b>1</b>	<b>0.22</b>	<b>-</b>	<b>-</b>	<b>-</b>	<b>-</b>
<b>คณะนิติศาสตร์</b>																	
- นิติศาสตร์	438	436	99.54	1	0.23	-	-	-	-	-	-	1	0.23	-	-	-	-
<b>รวม</b>	<b>438</b>	<b>436</b>	<b>99.54</b>	<b>1</b>	<b>0.23</b>	<b>-</b>	<b>-</b>	<b>-</b>	<b>-</b>	<b>-</b>	<b>-</b>	<b>1</b>	<b>0.23</b>	<b>-</b>	<b>-</b>	<b>-</b>	<b>-</b>
<b>วิทยาลัยการจัดการเพื่อการพัฒนา</b>																	
- การบริหารงานตัวรวมและกระบวนการยุติธรรม	284	280	98.59	3	1.06	-	-	-	-	-	-	1	0.35	-	-	-	-
- การจัดการสมัยใหม่ - การจัดการท่องเที่ยวและไมซ์	29	29	100.00	-	-	-	-	-	-	-	-	-	-	-	-	-	-
- การจัดการสมัยใหม่ - การจัดการการประกอบการทางสังคม	40	40	100.00	-	-	-	-	-	-	-	-	-	-	-	-	-	-
<b>รวม</b>	<b>353</b>	<b>349</b>	<b>98.87</b>	<b>3</b>	<b>0.85</b>	<b>-</b>	<b>-</b>	<b>-</b>	<b>-</b>	<b>-</b>	<b>-</b>	<b>1</b>	<b>0.28</b>	<b>-</b>	<b>-</b>	<b>-</b>	<b>-</b>
<b>รวมกลุ่มสาขานุษยศาสตร์และสังคมศาสตร์</b>	<b>2,704</b>	<b>2,684</b>	<b>99.26</b>	<b>15</b>	<b>0.55</b>	<b>1</b>	<b>0.04</b>	<b>-</b>	<b>-</b>	<b>1</b>	<b>0.04</b>	<b>3</b>	<b>0.11</b>	<b>-</b>	<b>-</b>	<b>-</b>	<b>-</b>
<b>รวมเขตการศึกษาสงขลา</b>	<b>2,704</b>	<b>2,684</b>	<b>99.26</b>	<b>15</b>	<b>0.55</b>	<b>1</b>	<b>0.04</b>	<b>-</b>	<b>-</b>	<b>1</b>	<b>0.04</b>	<b>3</b>	<b>0.11</b>	<b>-</b>	<b>-</b>	<b>-</b>	<b>-</b>

ตารางที่ 17 (ต่อ) แสดงจำนวนและร้อยละของนิสิตใหม่ จำแนกตามกลุ่มสาขาวิชา คณะ และภาคที่สำเร็จการศึกษาของนิสิต ปีการศึกษา 2564

คณะ/วิชาเอก	ผู้ตอบ แบบ สำรวจ	ภาคที่สำเร็จการศึกษา															
		ใต้		กลาง		ตะวันออก		ตะวันตก		ตะวันออกเฉียงเหนือ		เหนือ		ต่างประเทศ		ไม่ระบุ	
		จำนวน	ร้อยละ	จำนวน	ร้อยละ	จำนวน	ร้อยละ	จำนวน	ร้อยละ	จำนวน	ร้อยละ	จำนวน	ร้อยละ	จำนวน	ร้อยละ	จำนวน	ร้อยละ
<b>วิทยาลัยพหุหลุม</b>																	
<b>คณะนิติศาสตร์</b>																	
- นิติศาสตร์	126	125	99.21	1	0.79	-	-	-	-	-	-	-	-	-	-	-	-
<b>รวม</b>	<b>126</b>	<b>125</b>	<b>99.21</b>	<b>1</b>	<b>0.79</b>	<b>-</b>	<b>-</b>	<b>-</b>	<b>-</b>	<b>-</b>	<b>-</b>	<b>-</b>	<b>-</b>	<b>-</b>	<b>-</b>	<b>-</b>	<b>-</b>
<b>คณะศึกษาศาสตร์</b>																	
- พลศึกษา	57	55	96.49	2	3.51	-	-	-	-	-	-	-	-	-	-	-	-
- คณิตศาสตร์	28	28	100.00	-	-	-	-	-	-	-	-	-	-	-	-	-	-
<b>รวม</b>	<b>85</b>	<b>83</b>	<b>97.65</b>	<b>2</b>	<b>2.35</b>	<b>-</b>	<b>-</b>	<b>-</b>	<b>-</b>	<b>-</b>	<b>-</b>	<b>-</b>	<b>-</b>	<b>-</b>	<b>-</b>	<b>-</b>	<b>-</b>
<b>รวมกลุ่มสาขามนุษยศาสตร์และสังคมศาสตร์</b>	<b>211</b>	<b>208</b>	<b>98.58</b>	<b>3</b>	<b>1.42</b>	<b>-</b>	<b>-</b>	<b>-</b>	<b>-</b>	<b>-</b>	<b>-</b>	<b>-</b>	<b>-</b>	<b>-</b>	<b>-</b>	<b>-</b>	<b>-</b>
<b>คณะวิทยาการสุขภาพและการกีฬา</b>																	
- การแพทย์แผนไทย	31	31	100.00	-	-	-	-	-	-	-	-	-	-	-	-	-	-
- วิทยาศาสตร์การกีฬา	35	34	97.14	-	-	1	2.86	-	-	-	-	-	-	-	-	-	-
- อาชีวอนามัยและความปลอดภัย	72	70	97.22	2	2.78	-	-	-	-	-	-	-	-	-	-	-	-
- สาธารณสุขศาสตร์	97	97	100.00	-	-	-	-	-	-	-	-	-	-	-	-	-	-
<b>รวม</b>	<b>235</b>	<b>232</b>	<b>98.72</b>	<b>2</b>	<b>0.85</b>	<b>1</b>	<b>0.43</b>	<b>-</b>	<b>-</b>	<b>-</b>	<b>-</b>	<b>-</b>	<b>-</b>	<b>-</b>	<b>-</b>	<b>-</b>	<b>-</b>
<b>คณะพยาบาลศาสตร์</b>																	
- พยาบาลศาสตร์	52	51	98.08	-	-	-	-	-	-	1	1.92	-	-	-	-	-	-
<b>รวม</b>	<b>52</b>	<b>51</b>	<b>98.08</b>	<b>-</b>	<b>-</b>	<b>-</b>	<b>-</b>	<b>-</b>	<b>-</b>	<b>1</b>	<b>1.92</b>	<b>-</b>	<b>-</b>	<b>-</b>	<b>-</b>	<b>-</b>	<b>-</b>
<b>รวมกลุ่มสาขาวิทยาศาสตร์สุขภาพ</b>	<b>287</b>	<b>283</b>	<b>98.61</b>	<b>2</b>	<b>0.70</b>	<b>1</b>	<b>0.35</b>	<b>-</b>	<b>-</b>	<b>1</b>	<b>0.35</b>	<b>-</b>	<b>-</b>	<b>-</b>	<b>-</b>	<b>-</b>	<b>-</b>
<b>คณะวิทยาศาสตร์</b>																	
- คณิตศาสตร์	57	57	100.00	-	-	-	-	-	-	-	-	-	-	-	-	-	-
- เคมี	12	12	100.00	-	-	-	-	-	-	-	-	-	-	-	-	-	-
- จุลชีววิทยา	19	19	100.00	-	-	-	-	-	-	-	-	-	-	-	-	-	-
- ชีววิทยา	27	27	100.00	-	-	-	-	-	-	-	-	-	-	-	-	-	-
- เทคโนโลยีสารสนเทศ	20	20	100.00	-	-	-	-	-	-	-	-	-	-	-	-	-	-
- ฟิสิกส์	4	4	100.00	-	-	-	-	-	-	-	-	-	-	-	-	-	-
- วิทยาการคอมพิวเตอร์	23	23	100.00	-	-	-	-	-	-	-	-	-	-	-	-	-	-
- วิทยาศาสตร์การประมงและทรัพยากรทางน้ำ	16	16	100.00	-	-	-	-	-	-	-	-	-	-	-	-	-	-
- วิทยาศาสตร์สิ่งแวดล้อม	14	13	92.86	1	7.14	-	-	-	-	-	-	-	-	-	-	-	-
<b>รวม</b>	<b>192</b>	<b>191</b>	<b>99.48</b>	<b>1</b>	<b>0.52</b>	<b>-</b>	<b>-</b>	<b>-</b>	<b>-</b>	<b>-</b>	<b>-</b>	<b>-</b>	<b>-</b>	<b>-</b>	<b>-</b>	<b>-</b>	<b>-</b>

ตารางที่ 17 (ต่อ) แสดงจำนวนและร้อยละของนิสิตใหม่ จำแนกตามกลุ่มสาขาวิชา คณะ และภาคที่สำเร็จการศึกษาของนิสิต ปีการศึกษา 2564

คณะ/วิชาเอก	ผู้ตอบ แบบ สำรวจ	ภาคที่สำเร็จการศึกษา															
		ได้		กลาง		ตะวันออก		ตะวันตก		ตะวันออกเฉียงเหนือ		เหนือ		ต่างประเทศ		ไม่ระบุ	
		จำนวน	ร้อยละ	จำนวน	ร้อยละ	จำนวน	ร้อยละ	จำนวน	ร้อยละ	จำนวน	ร้อยละ	จำนวน	ร้อยละ	จำนวน	ร้อยละ	จำนวน	ร้อยละ
<b>คณะเทคโนโลยีและการพัฒนาชุมชน</b>																	
- เกษตรศาสตร์	21	21	100.00	-	-	-	-	-	-	-	-	-	-	-	-	-	-
- เทคโนโลยีการเกษตรและการพัฒนาชุมชน	35	35	100.00	-	-	-	-	-	-	-	-	-	-	-	-	-	-
- สัตวศาสตร์	34	34	100.00	-	-	-	-	-	-	-	-	-	-	-	-	-	-
<b>รวม</b>	<b>90</b>	<b>90</b>	<b>100.00</b>	<b>-</b>	<b>-</b>	<b>-</b>	<b>-</b>	<b>-</b>	<b>-</b>	<b>-</b>	<b>-</b>	<b>-</b>	<b>-</b>	<b>-</b>	<b>-</b>	<b>-</b>	<b>-</b>
<b>คณะวิศวกรรมศาสตร์</b>																	
- วิศวกรรมแมคคาทรอนิกส์	26	26	100.00	-	-	-	-	-	-	-	-	-	-	-	-	-	-
- วิศวกรรมยางและพอลิเมอร์	10	10	100.00	-	-	-	-	-	-	-	-	-	-	-	-	-	-
<b>รวม</b>	<b>36</b>	<b>36</b>	<b>100.00</b>	<b>-</b>	<b>-</b>	<b>-</b>	<b>-</b>	<b>-</b>	<b>-</b>	<b>-</b>	<b>-</b>	<b>-</b>	<b>-</b>	<b>-</b>	<b>-</b>	<b>-</b>	<b>-</b>
<b>คณะอุตสาหกรรมเกษตรและชีวภาพ</b>																	
- เทคโนโลยีเครื่องสำอางและผลิตภัณฑ์เสริมอาหาร	26	26	100.00	-	-	-	-	-	-	-	-	-	-	-	-	-	-
- วิทยาศาสตร์และเทคโนโลยีอาหาร	13	13	100.00	-	-	-	-	-	-	-	-	-	-	-	-	-	-
<b>รวม</b>	<b>39</b>	<b>39</b>	<b>100.00</b>	<b>-</b>	<b>-</b>	<b>-</b>	<b>-</b>	<b>-</b>	<b>-</b>	<b>-</b>	<b>-</b>	<b>-</b>	<b>-</b>	<b>-</b>	<b>-</b>	<b>-</b>	<b>-</b>
<b>รวมกลุ่มสาขาวิทยาศาสตร์และเทคโนโลยี</b>	<b>357</b>	<b>356</b>	<b>99.72</b>	<b>1</b>	<b>0.28</b>	<b>-</b>	<b>-</b>	<b>-</b>	<b>-</b>	<b>-</b>	<b>-</b>	<b>-</b>	<b>-</b>	<b>-</b>	<b>-</b>	<b>-</b>	<b>-</b>
<b>รวมเขตการศึกษาทั้หล่ง</b>	<b>855</b>	<b>847</b>	<b>99.06</b>	<b>6</b>	<b>0.70</b>	<b>1</b>	<b>0.12</b>	<b>-</b>	<b>-</b>	<b>1</b>	<b>0.12</b>	<b>-</b>	<b>-</b>	<b>-</b>	<b>-</b>	<b>-</b>	<b>-</b>
<b>รวมระดับปริญญาตรี</b>	<b>3,559</b>	<b>3,531</b>	<b>99.21</b>	<b>21</b>	<b>0.59</b>	<b>2</b>	<b>0.06</b>	<b>-</b>	<b>-</b>	<b>2</b>	<b>0.06</b>	<b>3</b>	<b>0.08</b>	<b>-</b>	<b>-</b>	<b>-</b>	<b>-</b>

ตารางที่ 18 แสดงจำนวนและร้อยละของนิสิตใหม่ จำแนกตามกลุ่มสาขาวิชา คณะ และเกรดเฉลี่ยของนิสิต ปีการศึกษา 2564

คณะ/วิชาเอก	ผู้ตอบ แบบ สำรวจ	เกรดเฉลี่ย							
		1.00 - 2.00		2.01 - 3.00		3.01 - 4.00		ไม่ระบุ	
		จำนวน	ร้อยละ	จำนวน	ร้อยละ	จำนวน	ร้อยละ	จำนวน	ร้อยละ
<b>วิทยาเขตสงขลา</b>									
<b>คณะมนุษยศาสตร์และสังคมศาสตร์</b>									
- นิเทศศาสตร์	51	-	-	26	50.98	25	49.02	-	-
- รัฐประศาสนศาสตร์	43	1	2.33	23	53.49	19	44.19	-	-
- ภูมิศาสตร์	35	-	-	16	45.71	19	54.29	-	-
- การจัดการทรัพยากรมนุษย์	73	-	-	39	53.42	34	46.58	-	-
- การบริหารและพัฒนาชุมชน	60	-	-	26	43.33	34	56.67	-	-
- บรรณารักษศาสตร์และสารนิเทศศึกษา	43	-	-	28	65.12	15	34.88	-	-
- ประวัติศาสตร์	43	-	-	22	51.16	21	48.84	-	-
- ภาษาจีน	68	-	-	5	7.35	63	92.65	-	-
- ภาษาญี่ปุ่น	44	-	-	13	29.55	31	70.45	-	-
- ภาษาไทย	50	-	-	15	30.00	35	70.00	-	-
- ภาษามลายู	32	-	-	19	59.38	13	40.63	-	-
- ภาษาอังกฤษ	120	-	-	22	18.33	98	81.67	-	-
- หลักสูตรสองปริญญา (อังกฤษ - จีน)	38	-	-	8	21.05	30	78.95	-	-
<b>รวม</b>	<b>700</b>	<b>1</b>	<b>0.14</b>	<b>262</b>	<b>37.43</b>	<b>437</b>	<b>62.43</b>	<b>-</b>	<b>-</b>
<b>คณะศึกษาศาสตร์</b>									
- การวัดและประเมินทางการศึกษา	60	-	-	31	51.67	29	48.33	-	-
- การศึกษาปฐมวัย	59	-	-	6	10.17	53	89.83	-	-
- คณิตศาสตร์	48	-	-	2	4.17	46	95.83	-	-
- เคมี	29	-	-	1	3.45	28	96.55	-	-
- ชีววิทยา	27	-	-	-	-	27	100.00	-	-
- พลศึกษา	65	-	-	34	52.31	31	47.69	-	-
- ฟิสิกส์	29	-	-	2	6.90	27	93.10	-	-
- ภาษาไทย	59	-	-	8	13.56	51	86.44	-	-
- ภาษาอังกฤษ	60	-	-	4	6.67	56	93.33	-	-
- ศิลปศึกษา	29	-	-	7	24.14	22	75.86	-	-
- สังคมศึกษา	59	-	-	14	23.73	45	76.27	-	-
- เทคโนโลยีและสื่อสารการศึกษา	61	-	-	25	40.98	36	59.02	-	-
<b>รวม</b>	<b>585</b>	<b>-</b>	<b>-</b>	<b>134</b>	<b>22.91</b>	<b>451</b>	<b>77.09</b>	<b>-</b>	<b>-</b>

ตารางที่ 18 (ต่อ) แสดงจำนวนและร้อยละของนิสิตใหม่ จำแนกตามกลุ่มสาขาวิชา คณะ และเกรดเฉลี่ยของนิสิต ปีการศึกษา 2564

คณะ/วิชาเอก	ผู้ตอบ แบบ สำรวจ	เกรดเฉลี่ย							
		1.00 - 2.00		2.01 - 3.00		3.01 - 4.00		ไม่ระบุ	
		จำนวน	ร้อยละ	จำนวน	ร้อยละ	จำนวน	ร้อยละ	จำนวน	ร้อยละ
<b>คณะศิลปกรรมศาสตร์</b>									
- ดุริยางคศาสตร์ไทย	5	-	-	4	80.00	1	20.00	-	-
- ดุริยางคศาสตร์สากล	45	6	13.33	30	66.67	9	20.00	-	-
- ทัศนศิลป์	35	1	2.86	20	57.14	14	40.00	-	-
- ศิลปะการแสดง	41	-	-	19	46.34	22	53.66	-	-
- ศิลปะการออกแบบ	46	-	-	25	54.35	21	45.65	-	-
<b>รวม</b>	<b>172</b>	<b>7</b>	<b>4.07</b>	<b>98</b>	<b>56.98</b>	<b>67</b>	<b>38.95</b>	<b>-</b>	<b>-</b>
<b>คณะเศรษฐศาสตร์และบริหารธุรกิจ</b>									
- การบัญชี	106	-	-	43	40.57	63	59.43	-	-
- การค้าสมัยใหม่และนวัตกรรมบริการ	112	1	0.89	81	72.32	30	26.79	-	-
- การตลาด	71	-	-	37	52.11	34	47.89	-	-
- การประกอบการและการจัดการ	71	-	-	32	45.07	39	54.93	-	-
- เศรษฐศาสตร์	96	1	1.04	58	60.42	37	38.54	-	-
<b>รวม</b>	<b>456</b>	<b>2</b>	<b>0.44</b>	<b>251</b>	<b>55.04</b>	<b>203</b>	<b>44.52</b>	<b>-</b>	<b>-</b>
<b>คณะนิติศาสตร์</b>									
- นิติศาสตร์	438	-	-	128	29.22	310	70.78	-	-
<b>รวม</b>	<b>438</b>	<b>-</b>	<b>-</b>	<b>128</b>	<b>29.22</b>	<b>310</b>	<b>70.78</b>	<b>-</b>	<b>-</b>
<b>วิทยาลัยการจัดการเพื่อการพัฒนา</b>									
- การบริหารงานตำรวจและกระบวนการยุติธรรม	284	-	-	138	48.59	146	51.41	-	-
- การจัดการสมัยใหม่ - การจัดการท่องเที่ยวและไมซ์	29	-	-	22	75.86	7	24.14	-	-
- การจัดการสมัยใหม่ - การจัดการการประกอบการทางสังคม	40	2	5.00	35	87.50	3	7.50	-	-
<b>รวม</b>	<b>353</b>	<b>2</b>	<b>0.57</b>	<b>195</b>	<b>55.24</b>	<b>156</b>	<b>44.19</b>	<b>-</b>	<b>-</b>
<b>รวมกลุ่มสาขามนุษยศาสตร์และสังคมศาสตร์</b>	<b>2,704</b>	<b>12</b>	<b>0.44</b>	<b>1,068</b>	<b>39.50</b>	<b>1,624</b>	<b>60.06</b>	<b>-</b>	<b>-</b>
<b>รวมเขตการศึกษาสงขลา</b>	<b>2,704</b>	<b>12</b>	<b>0.44</b>	<b>1,068</b>	<b>39.50</b>	<b>1,624</b>	<b>60.06</b>	<b>-</b>	<b>-</b>

ตารางที่ 18 (ต่อ) แสดงจำนวนและร้อยละของนิสิตใหม่ จำแนกตามกลุ่มสาขาวิชา คณะ และเกรดเฉลี่ยของนิสิต ปีการศึกษา 2564

คณะ/วิชาเอก	ผู้ตอบ แบบ สำรวจ	เกรดเฉลี่ย							
		1.00 - 2.00		2.01 - 3.00		3.01 - 4.00		ไม่ระบุ	
		จำนวน	ร้อยละ	จำนวน	ร้อยละ	จำนวน	ร้อยละ	จำนวน	ร้อยละ
<b>วิทยาเขตพัทลุง</b>									
<b>คณะนิติศาสตร์</b>									
- นิติศาสตร์	126	-	-	86	68.25	40	31.75	-	-
<b>รวม</b>	<b>126</b>	<b>-</b>	<b>-</b>	<b>86</b>	<b>68.25</b>	<b>40</b>	<b>31.75</b>	<b>-</b>	<b>-</b>
<b>คณะศึกษาศาสตร์</b>									
- พลศึกษา	57	-	-	37	64.91	20	35.09	-	-
- คณิตศาสตร์	28	-	-	3	10.71	25	89.29	-	-
<b>รวม</b>	<b>85</b>	<b>-</b>	<b>-</b>	<b>40</b>	<b>47.06</b>	<b>45</b>	<b>52.94</b>	<b>-</b>	<b>-</b>
<b>รวมกลุ่มสาขามนุษยศาสตร์และสังคมศาสตร์</b>	<b>211</b>	<b>-</b>	<b>-</b>	<b>126</b>	<b>59.72</b>	<b>85</b>	<b>40.28</b>	<b>-</b>	<b>-</b>
<b>คณะวิทยาการสุขภาพและการกีฬา</b>									
- การแพทย์แผนไทย	31	-	-	-	-	31	100.00	-	-
- วิทยาศาสตร์การกีฬา	35	1	2.86	22	62.86	12	34.29	-	-
- อาชีวอนามัยและความปลอดภัย	72	-	-	21	29.17	51	70.83	-	-
- สาธารณสุขศาสตร์	97	-	-	7	7.22	90	92.78	-	-
<b>รวม</b>	<b>235</b>	<b>1</b>	<b>0.43</b>	<b>50</b>	<b>21.28</b>	<b>184</b>	<b>78.30</b>	<b>-</b>	<b>-</b>
<b>คณะพยาบาลศาสตร์</b>									
- พยาบาลศาสตร์	52	-	-	-	-	52	100.00	-	-
<b>รวม</b>	<b>52</b>	<b>-</b>	<b>-</b>	<b>-</b>	<b>-</b>	<b>52</b>	<b>100.00</b>	<b>-</b>	<b>-</b>
<b>รวมกลุ่มสาขาวิทยาศาสตร์สุขภาพ</b>	<b>287</b>	<b>1</b>	<b>0.35</b>	<b>50</b>	<b>17.42</b>	<b>236</b>	<b>82.23</b>	<b>-</b>	<b>-</b>
<b>คณะวิทยาศาสตร์</b>									
- คณิตศาสตร์	57	-	-	17	29.82	40	70.18	-	-
- เคมี	12	-	-	6	50.00	6	50.00	-	-
- จุลชีววิทยา	19	-	-	8	42.11	11	57.89	-	-
- ชีววิทยา	27	-	-	16	59.26	11	40.74	-	-
- เทคโนโลยีสารสนเทศ	20	-	-	12	60.00	8	40.00	-	-
- ฟิสิกส์	4	-	-	2	50.00	2	50.00	-	-
- วิทยาการคอมพิวเตอร์	23	-	-	14	60.87	9	39.13	-	-
- วิทยาศาสตร์การประมงและทรัพยากรทางน้ำ	16	-	-	12	75.00	4	25.00	-	-
- วิทยาศาสตร์สิ่งแวดล้อม	14	-	-	9	64.29	5	35.71	-	-
<b>รวม</b>	<b>192</b>	<b>-</b>	<b>-</b>	<b>96</b>	<b>50.00</b>	<b>96</b>	<b>50.00</b>	<b>-</b>	<b>-</b>

ตารางที่ 18 (ต่อ) แสดงจำนวนและร้อยละของนิสิตใหม่ จำแนกตามกลุ่มสาขาวิชา คณะ และเกรดเฉลี่ยของนิสิต ปีการศึกษา 2564

คณะ/วิชาเอก	ผู้ตอบ แบบ สำรวจ	เกรดเฉลี่ย							
		1.00 - 2.00		2.01 - 3.00		3.01 - 4.00		ไม่ระบุ	
		จำนวน	ร้อยละ	จำนวน	ร้อยละ	จำนวน	ร้อยละ	จำนวน	ร้อยละ
<b>คณะเทคโนโลยีและการพัฒนาชุมชน</b>									
- เกษตรศาสตร์	21	-	-	16	76.19	5	23.81	-	-
- เทคโนโลยีการเกษตรและการพัฒนาชุมชน	35	3	8.57	19	54.29	13	37.14	-	-
- สัตวศาสตร์	34	-	-	25	73.53	9	26.47	-	-
<b>รวม</b>	<b>90</b>	<b>3</b>	<b>3.33</b>	<b>60</b>	<b>66.67</b>	<b>27</b>	<b>30.00</b>	<b>-</b>	<b>-</b>
<b>คณะวิศวกรรมศาสตร์</b>									
- วิศวกรรมเมคคาทรอนิกส์	26	1	3.85	13	50.00	12	46.15	-	-
- วิศวกรรมยางและพอลิเมอร์	10	-	-	6	60.00	4	40.00	-	-
<b>รวม</b>	<b>36</b>	<b>1</b>	<b>2.78</b>	<b>19</b>	<b>52.78</b>	<b>16</b>	<b>44.44</b>	<b>-</b>	<b>-</b>
<b>คณะอุตสาหกรรมเกษตรและชีวภาพ</b>									
- เทคโนโลยีเครื่องสำอางและผลิตภัณฑ์เสริมอาหาร	26	2	7.69	17	65.38	7	26.92	-	-
- วิทยาศาสตร์และเทคโนโลยีอาหาร	13	-	-	9	69.23	4	30.77	-	-
<b>รวม</b>	<b>39</b>	<b>2</b>	<b>5.13</b>	<b>26</b>	<b>66.67</b>	<b>11</b>	<b>28.21</b>	<b>-</b>	<b>-</b>
<b>รวมกลุ่มสาขาวิทยาศาสตร์และเทคโนโลยี</b>	<b>357</b>	<b>6</b>	<b>1.68</b>	<b>201</b>	<b>56.30</b>	<b>150</b>	<b>42.02</b>	<b>-</b>	<b>-</b>
<b>รวมเขตการศึกษาทั้งหมด</b>	<b>855</b>	<b>7</b>	<b>0.82</b>	<b>377</b>	<b>44.09</b>	<b>471</b>	<b>55.09</b>	<b>-</b>	<b>-</b>
<b>รวมระดับปริญญาตรี</b>	<b>3,559</b>	<b>19</b>	<b>0.53</b>	<b>1,445</b>	<b>40.60</b>	<b>2,095</b>	<b>58.86</b>	<b>-</b>	<b>-</b>



ตารางที่ 19 แสดงจำนวนและร้อยละของนิสิตใหม่ จำแนกตามคณะ วิชาเอก และการได้รับอุปการะด้านการเงินของนิสิต ประจำปีการศึกษา 2564

คณะ/วิชาเอก	ผู้ตอบ แบบ สำรวจ	ได้รับอุปการะด้านการเงินจาก																	
		บิดามารดา		บิดา		มารดา		ผู้อุปการะคุณ		ญาติ		การทำงาน		กองทุนกู้ยืม		ทุนการศึกษา		อื่นๆ/ไม่ระบุ	
		จำนวน	ร้อยละ	จำนวน	ร้อยละ	จำนวน	ร้อยละ	จำนวน	ร้อยละ	จำนวน	ร้อยละ	จำนวน	ร้อยละ	จำนวน	ร้อยละ	จำนวน	ร้อยละ	จำนวน	ร้อยละ
<b>วิทยาลัยสงฆ์</b>																			
<b>คณะมนุษยศาสตร์และสังคมศาสตร์</b>																			
- นิเทศศาสตร์	51	51	100.00	-	-	-	-	-	-	-	-	-	-	-	-	-	-	-	-
- รัฐประศาสนศาสตร์	43	43	100.00	-	-	-	-	-	-	-	-	-	-	-	-	-	-	-	-
- ภูมิศาสตร์	35	35	100.00	-	-	-	-	-	-	-	-	-	-	-	-	-	-	-	-
- การจัดการทรัพยากรมนุษย์	73	73	100.00	-	-	-	-	-	-	-	-	-	-	-	-	-	-	-	-
- การบริหารและพัฒนาชุมชน	60	59	98.33	-	-	-	-	1	1.67	-	-	-	-	-	-	-	-	-	-
- บรรณารักษศาสตร์และสารนิเทศศึกษา	43	43	100.00	-	-	-	-	-	-	-	-	-	-	-	-	-	-	-	-
- ประวัติศาสตร์	43	42	97.67	-	-	-	-	-	-	-	-	1	2.33	-	-	-	-	-	-
- ภาษาจีน	68	68	100.00	-	-	-	-	-	-	-	-	-	-	-	-	-	-	-	-
- ภาษาญี่ปุ่น	44	42	95.45	-	-	-	-	-	-	-	-	2	4.55	-	-	-	-	-	-
- ภาษาไทย	50	50	100.00	-	-	-	-	-	-	-	-	-	-	-	-	-	-	-	-
- ภาษามลายู	32	32	100.00	-	-	-	-	-	-	-	-	-	-	-	-	-	-	-	-
- ภาษาอังกฤษ	120	120	100.00	-	-	-	-	-	-	-	-	-	-	-	-	-	-	-	-
- หลักสูตรสองปริญญา (อังกฤษ - จีน)	38	37	97.37	-	-	-	-	-	-	-	-	1	2.63	-	-	-	-	-	-
<b>รวม</b>	<b>700</b>	<b>695</b>	<b>99.29</b>	-	-	-	-	<b>1</b>	<b>0.14</b>	-	-	<b>4</b>	<b>0.57</b>	-	-	-	-	-	-
<b>คณะศึกษาศาสตร์</b>																			
- การวัดและประเมินทางการศึกษา	60	59	98.33	-	-	-	-	1	1.67	-	-	-	-	-	-	-	-	-	-
- การศึกษาปฐมวัย	59	58	98.31	-	-	-	-	1	1.69	-	-	-	-	-	-	-	-	-	-
- คณิตศาสตร์	48	48	100.00	-	-	-	-	-	-	-	-	-	-	-	-	-	-	-	-
- เคมี	29	29	100.00	-	-	-	-	-	-	-	-	-	-	-	-	-	-	-	-
- ชีววิทยา	27	27	100.00	-	-	-	-	-	-	-	-	-	-	-	-	-	-	-	-
- พลศึกษา	65	65	100.00	-	-	-	-	-	-	-	-	-	-	-	-	-	-	-	-
- ฟิสิกส์	29	29	100.00	-	-	-	-	-	-	-	-	-	-	-	-	-	-	-	-
- ภาษาไทย	59	57	96.61	-	-	-	-	1	1.69	-	-	1	1.69	-	-	-	-	-	-
- ภาษาอังกฤษ	60	60	100.00	-	-	-	-	-	-	-	-	-	-	-	-	-	-	-	-
- ศิลปศึกษา	29	29	100.00	-	-	-	-	-	-	-	-	-	-	-	-	-	-	-	-
- สังคมศึกษา	59	59	100.00	-	-	-	-	-	-	-	-	-	-	-	-	-	-	-	-
- เทคโนโลยีและสื่อสารการศึกษา	61	61	100.00	-	-	-	-	-	-	-	-	-	-	-	-	-	-	-	-
<b>รวม</b>	<b>585</b>	<b>581</b>	<b>99.32</b>	-	-	-	-	<b>3</b>	<b>0.51</b>	-	-	<b>1</b>	<b>0.17</b>	-	-	-	-	-	-

ตารางที่ 19 (ต่อ) แสดงจำนวนและร้อยละของนิสิตใหม่ จำแนกตามคณะ วิชาเอก และการได้รับอุปการะด้านการเงินของนิสิต ประจำปีการศึกษา 2564

คณะ/วิชาเอก	ผู้ตอบแบบสำรวจ	ได้รับอุปการะด้านการเงินจาก																			
		บิดามารดา		บิดา		มารดา		ผู้อุปการะคุณ		ญาติ		การทำงาน		กองทุนกู้ยืม		ทุนการศึกษา		อื่นๆ/ไม่ระบุ			
		จำนวน	ร้อยละ	จำนวน	ร้อยละ	จำนวน	ร้อยละ	จำนวน	ร้อยละ	จำนวน	ร้อยละ	จำนวน	ร้อยละ	จำนวน	ร้อยละ	จำนวน	ร้อยละ	จำนวน	ร้อยละ		
<b>คณะศิลปกรรมศาสตร์</b>																					
- ศึกษาศาสตร์ไทย	5	5	100.00	-	-	-	-	-	-	-	-	-	-	-	-	-	-	-	-	-	
- ศึกษาศาสตร์สากล	45	45	100.00	-	-	-	-	-	-	-	-	-	-	-	-	-	-	-	-	-	
- ทัศนศิลป์	35	35	100.00	-	-	-	-	-	-	-	-	-	-	-	-	-	-	-	-	-	
- ศิลปะการแสดง	41	37	90.24	-	-	-	-	2	4.88	-	-	2	4.88	-	-	-	-	-	-	-	
- ศิลปะการออกแบบ	46	45	97.83	-	-	-	-	1	2.17	-	-	-	-	-	-	-	-	-	-	-	
<b>รวม</b>	<b>172</b>	<b>167</b>	<b>97.09</b>	-	-	-	-	<b>3</b>	<b>1.74</b>	-	-	<b>2</b>	<b>1.16</b>	-	-	-	-	-	-	-	
<b>คณะเศรษฐศาสตร์และบริหารธุรกิจ</b>																					
- การบัญชี	106	106	100.00	-	-	-	-	-	-	-	-	-	-	-	-	-	-	-	-	-	
- การค้าสมัยใหม่และนวัตกรรมบริการ	112	112	100.00	-	-	-	-	-	-	-	-	-	-	-	-	-	-	-	-	-	
- การตลาด	71	70	98.59	-	-	-	-	-	-	-	-	1	1.41	-	-	-	-	-	-	-	
- การประกอบการและการจัดการ	71	70	98.59	-	-	-	-	1	1.41	-	-	-	-	-	-	-	-	-	-	-	
- เศรษฐศาสตร์	96	96	100.00	-	-	-	-	-	-	-	-	-	-	-	-	-	-	-	-	-	
<b>รวม</b>	<b>456</b>	<b>454</b>	<b>99.56</b>	-	-	-	-	<b>1</b>	<b>0.22</b>	-	-	<b>1</b>	<b>0.22</b>	-	-	-	-	-	-	-	
<b>คณะนิติศาสตร์</b>																					
- นิติศาสตร์	438	437	99.77	-	-	-	-	-	-	-	-	1	0.23	-	-	-	-	-	-	-	
<b>รวม</b>	<b>438</b>	<b>437</b>	<b>99.77</b>	-	-	-	-	-	-	-	-	<b>1</b>	<b>0.23</b>	-	-	-	-	-	-	-	
<b>วิทยาลัยการจัดการเพื่อการพัฒนา</b>																					
- การบริหารงานตำรวจและกระบวนการยุติธรรม	284	281	98.94	-	-	-	-	1	0.35	-	-	2	0.70	-	-	-	-	-	-	-	
- การจัดการสมัยใหม่ - การจัดการท่องเที่ยวและไมซ์	29	28	96.55	-	-	-	-	1	3.45	-	-	-	-	-	-	-	-	-	-	-	
- การจัดการสมัยใหม่ - การจัดการการประกอบการทางสังคม	40	39	97.50	-	-	-	-	1	2.50	-	-	-	-	-	-	-	-	-	-	-	
<b>รวม</b>	<b>353</b>	<b>348</b>	<b>98.58</b>	-	-	-	-	<b>3</b>	<b>0.85</b>	-	-	<b>2</b>	<b>0.57</b>	-	-	-	-	-	-	-	
<b>รวมกลุ่มสาขานุษยศาสตร์และสังคมศาสตร์</b>	<b>2,704</b>	<b>2,682</b>	<b>99.19</b>	-	-	-	-	<b>11</b>	<b>0.41</b>	-	-	<b>11</b>	<b>0.41</b>	-	-	-	-	-	-	-	
<b>รวมเขตการศึกษาสงขลา</b>	<b>2,704</b>	<b>2,682</b>	<b>99.19</b>	-	-	-	-	<b>11</b>	<b>0.41</b>	-	-	<b>11</b>	<b>0.41</b>	-	-	-	-	-	-	-	

ตารางที่ 19 (ต่อ) แสดงจำนวนและร้อยละของนิสิตใหม่ จำแนกตามคณะ วิชาเอก และการได้รับอุปการะด้านการเงินของนิสิต ประจำปีการศึกษา 2564

คณะ/วิชาเอก	ผู้ตอบ แบบ สำรวจ	ได้รับอุปการะด้านการเงินจาก																	
		บิดามารดา		บิดา		มารดา		ผู้อุปการะคุณ		ญาติ		การทำงาน		กองทุนกู้ยืม		ทุนการศึกษา		อื่นๆ/ไม่ระบุ	
		จำนวน	ร้อยละ	จำนวน	ร้อยละ	จำนวน	ร้อยละ	จำนวน	ร้อยละ	จำนวน	ร้อยละ	จำนวน	ร้อยละ	จำนวน	ร้อยละ	จำนวน	ร้อยละ	จำนวน	ร้อยละ
<b>วิทยาลัยพหุหลุม</b>																			
คณะนิติศาสตร์																			
- นิติศาสตร์	126	124	98.41	-	-	-	-	1	0.79	-	-	1	0.79	-	-	-	-	-	-
<b>รวม</b>	<b>126</b>	<b>124</b>	<b>98.41</b>	<b>-</b>	<b>-</b>	<b>-</b>	<b>-</b>	<b>1</b>	<b>0.79</b>	<b>-</b>	<b>-</b>	<b>1</b>	<b>0.79</b>	<b>-</b>	<b>-</b>	<b>-</b>	<b>-</b>	<b>-</b>	<b>-</b>
<b>คณะศึกษาศาสตร์</b>																			
- พลศึกษา	57	55	96.49	-	-	-	-	1	1.75	-	-	1	1.75	-	-	-	-	-	-
- คณิตศาสตร์	28	27	96.43	-	-	-	-	-	-	-	-	1	3.57	-	-	-	-	-	-
<b>รวม</b>	<b>85</b>	<b>82</b>	<b>96.47</b>	<b>-</b>	<b>-</b>	<b>-</b>	<b>-</b>	<b>1</b>	<b>1.18</b>	<b>-</b>	<b>-</b>	<b>2</b>	<b>2.35</b>	<b>-</b>	<b>-</b>	<b>-</b>	<b>-</b>	<b>-</b>	<b>-</b>
<b>รวมกลุ่มสาขามนุษยศาสตร์และสังคมศาสตร์</b>	<b>211</b>	<b>206</b>	<b>97.63</b>	<b>-</b>	<b>-</b>	<b>-</b>	<b>-</b>	<b>2</b>	<b>0.95</b>	<b>-</b>	<b>-</b>	<b>3</b>	<b>1.42</b>	<b>-</b>	<b>-</b>	<b>-</b>	<b>-</b>	<b>-</b>	<b>-</b>
<b>คณะวิทยาการสุขภาพและการกีฬา</b>																			
- การแพทย์แผนไทย	31	31	100.00	-	-	-	-	-	-	-	-	-	-	-	-	-	-	-	-
- วิทยาศาสตร์การกีฬา	35	34	97.14	-	-	-	-	1	2.86	-	-	-	-	-	-	-	-	-	-
- อาชีวอนามัยและความปลอดภัย	72	70	97.22	-	-	-	-	1	1.39	-	-	1	1.39	-	-	-	-	-	-
- สาธารณสุขศาสตร์	97	95	97.94	-	-	-	-	1	1.03	-	-	1	1.03	-	-	-	-	-	-
<b>รวม</b>	<b>235</b>	<b>230</b>	<b>97.87</b>	<b>-</b>	<b>-</b>	<b>-</b>	<b>-</b>	<b>3</b>	<b>1.28</b>	<b>-</b>	<b>-</b>	<b>2</b>	<b>0.85</b>	<b>-</b>	<b>-</b>	<b>-</b>	<b>-</b>	<b>-</b>	<b>-</b>
<b>คณะพยาบาลศาสตร์</b>																			
- พยาบาลศาสตร์	52	52	100.00	-	-	-	-	-	-	-	-	-	-	-	-	-	-	-	-
<b>รวม</b>	<b>52</b>	<b>52</b>	<b>100.00</b>	<b>-</b>	<b>-</b>	<b>-</b>	<b>-</b>	<b>-</b>	<b>-</b>	<b>-</b>	<b>-</b>	<b>-</b>	<b>-</b>	<b>-</b>	<b>-</b>	<b>-</b>	<b>-</b>	<b>-</b>	<b>-</b>
<b>รวมกลุ่มสาขาวิทยาศาสตร์สุขภาพ</b>	<b>287</b>	<b>282</b>	<b>98.26</b>	<b>-</b>	<b>-</b>	<b>-</b>	<b>-</b>	<b>3</b>	<b>1.05</b>	<b>-</b>	<b>-</b>	<b>2</b>	<b>0.70</b>	<b>-</b>	<b>-</b>	<b>-</b>	<b>-</b>	<b>-</b>	<b>-</b>
<b>คณะวิทยาศาสตร์</b>																			
- คณิตศาสตร์	57	57	100.00	-	-	-	-	-	-	-	-	-	-	-	-	-	-	-	-
- เคมี	12	11	91.67	-	-	-	-	1	8.33	-	-	-	-	-	-	-	-	-	-
- จุลชีววิทยา	19	18	94.74	-	-	-	-	-	-	-	-	1	5.26	-	-	-	-	-	-
- ชีววิทยา	27	26	96.30	-	-	-	-	-	-	-	-	1	3.70	-	-	-	-	-	-
- เทคโนโลยีสารสนเทศ	20	20	100.00	-	-	-	-	-	-	-	-	-	-	-	-	-	-	-	-
- ฟิสิกส์	4	4	100.00	-	-	-	-	-	-	-	-	-	-	-	-	-	-	-	-
- วิทยาการคอมพิวเตอร์	23	22	95.65	-	-	-	-	-	-	-	-	1	4.35	-	-	-	-	-	-
- วิทยาศาสตร์การประมงและทรัพยากรทางน้ำ	16	16	100.00	-	-	-	-	-	-	-	-	-	-	-	-	-	-	-	-
- วิทยาศาสตร์สิ่งแวดล้อม	14	14	100.00	-	-	-	-	-	-	-	-	-	-	-	-	-	-	-	-
<b>รวม</b>	<b>192</b>	<b>188</b>	<b>97.92</b>	<b>-</b>	<b>-</b>	<b>-</b>	<b>-</b>	<b>1</b>	<b>0.52</b>	<b>-</b>	<b>-</b>	<b>3</b>	<b>1.56</b>	<b>-</b>	<b>-</b>	<b>-</b>	<b>-</b>	<b>-</b>	<b>-</b>

ตารางที่ 19 (ต่อ) แสดงจำนวนและร้อยละของนิสิตใหม่ จำแนกตามคณะ วิชาเอก และการได้รับอุปการะด้านการเงินของนิสิต ประจำปีการศึกษา 2564

คณะ/วิชาเอก	ผู้ตอบ แบบ สำรวจ	ได้รับอุปการะด้านการเงินจาก																		
		บิดามารดา		บิดา		มารดา		ผู้อุปการะคุณ		ญาติ		การทำงาน		กองทุนกู้ยืม		ทุนการศึกษา		อื่นๆ/ไม่ระบุ		
		จำนวน	ร้อยละ	จำนวน	ร้อยละ	จำนวน	ร้อยละ	จำนวน	ร้อยละ	จำนวน	ร้อยละ	จำนวน	ร้อยละ	จำนวน	ร้อยละ	จำนวน	ร้อยละ	จำนวน	ร้อยละ	
คณะเทคโนโลยีและการพัฒนาชุมชน																				
- เกษตรศาสตร์	21	21	100.00	-	-	-	-	-	-	-	-	-	-	-	-	-	-	-	-	-
- เทคโนโลยีการเกษตรและการพัฒนาชุมชน	35	34	97.14	-	-	-	-	-	-	-	-	1	2.86	-	-	-	-	-	-	-
- สัตวศาสตร์	34	33	97.06	-	-	-	-	-	-	-	-	1	2.94	-	-	-	-	-	-	-
รวม	90	88	97.78	-	-	-	-	-	-	-	-	2	2.22	-	-	-	-	-	-	-
คณะวิศวกรรมศาสตร์																				
- วิศวกรรมเมคคาทรอนิกส์	26	26	100.00	-	-	-	-	-	-	-	-	-	-	-	-	-	-	-	-	-
- วิศวกรรมยางและพอลิเมอร์	10	10	100.00	-	-	-	-	-	-	-	-	-	-	-	-	-	-	-	-	-
รวม	36	36	100.00	-	-	-	-	-	-	-	-	-	-	-	-	-	-	-	-	-
คณะอุตสาหกรรมเกษตรและชีวภาพ																				
- เทคโนโลยีเครื่องสำอางและผลิตภัณฑ์เสริมอาหาร	26	26	100.00	-	-	-	-	-	-	-	-	-	-	-	-	-	-	-	-	-
- วิทยาศาสตร์และเทคโนโลยีอาหาร	13	13	100.00	-	-	-	-	-	-	-	-	-	-	-	-	-	-	-	-	-
รวม	39	39	100.00	-	-	-	-	-	-	-	-	-	-	-	-	-	-	-	-	-
รวมกลุ่มสาขาวิทยาศาสตร์และเทคโนโลยี	357	351	98.32	-	-	-	-	1	0.28	-	-	5	1.40	-	-	-	-	-	-	-
รวมเขตการศึกษาพี่หลุง	855	839	98.13	-	-	-	-	6	0.70	-	-	10	1.17	-	-	-	-	-	-	-
รวมระดับปริญญาตรี	3,559	3,521	98.93	-	-	-	-	17	0.48	-	-	21	0.59	-	-	-	-	-	-	-

ตารางที่ 20 แสดงจำนวนและร้อยละของนิสิตใหม่ จำแนกตามคณะ วิชาเอก และสถานภาพการสมรสของบิดามารดาของนิสิต ประจำปีการศึกษา 2564

คณะ/วิชาเอก	ผู้ตอบแบบสำรวจ	สถานภาพสมรสของบิดามารดา																			
		อยู่ด้วยกัน		แยกกันอยู่		หย่าร้าง		บิดาถึงแก่กรรม		มารดาถึงแก่กรรม		บิดามารดาถึงแก่กรรม		บิดาแต่งงานใหม่		มารดาแต่งงานใหม่		บิดามารดาแต่งงานใหม่		อื่นๆ/ไม่ระบุ	
		จำนวน	ร้อยละ	จำนวน	ร้อยละ	จำนวน	ร้อยละ	จำนวน	ร้อยละ	จำนวน	ร้อยละ	จำนวน	ร้อยละ	จำนวน	ร้อยละ	จำนวน	ร้อยละ	จำนวน	ร้อยละ	จำนวน	ร้อยละ
<b>วิทยาเขตสงขลา</b>																					
<b>คณะมนุษยศาสตร์และสังคมศาสตร์</b>																					
- นิเทศศาสตร์	51	27	52.94	3	5.88	10	19.61	6	11.76	1	1.96	-	-	-	-	1	1.96	-	-	3	5.88
- รัฐประศาสนศาสตร์	43	29	67.44	5	11.63	6	13.95	-	-	1	2.33	1	2.33	-	-	-	-	1	2.33	-	-
- ภูมิศาสตร์	35	25	71.43	3	8.57	5	14.29	1	2.86	-	-	-	-	-	-	-	-	-	-	1	2.86
- การจัดการทรัพยากรมนุษย์	73	50	68.49	8	10.96	13	17.81	1	1.37	1	1.37	-	-	-	-	-	-	-	-	-	-
- การบริหารและพัฒนาชุมชน	60	43	71.67	5	8.33	6	10.00	4	6.67	-	-	1	1.67	-	-	-	-	-	-	1	1.67
- บรรณารักษศาสตร์และสารานุกรมศึกษา	43	29	67.44	4	9.30	7	16.28	3	6.98	-	-	-	-	-	-	-	-	-	-	-	-
- ประวัติศาสตร์	43	27	62.79	5	11.63	7	16.28	4	9.30	-	-	-	-	-	-	-	-	-	-	-	-
- ภาษาจีน	68	40	58.82	6	8.82	14	20.59	6	8.82	-	-	1	1.47	-	-	-	-	-	-	1	1.47
- ภาษาญี่ปุ่น	44	26	59.09	4	9.09	9	20.45	3	6.82	-	-	1	2.27	-	-	-	-	1	2.27	-	-
- ภาษาไทย	50	33	66.00	7	14.00	4	8.00	5	10.00	-	-	-	-	-	-	1	2.00	-	-	-	-
- ภาษามลายู	32	24	75.00	1	3.13	2	6.25	4	12.50	-	-	-	-	-	-	1	3.13	-	-	-	-
- ภาษาอังกฤษ	120	73	60.83	20	16.67	21	17.50	5	4.17	-	-	-	-	-	-	1	0.83	-	-	-	-
- หลักสูตรสองปริญญา (อังกฤษ - จีน)	38	23	60.53	4	10.53	8	21.05	2	5.26	-	-	-	-	-	-	-	-	1	2.63	-	-
<b>รวม</b>	<b>700</b>	<b>449</b>	<b>64.14</b>	<b>75</b>	<b>10.71</b>	<b>112</b>	<b>16.00</b>	<b>44</b>	<b>6.29</b>	<b>3</b>	<b>0.43</b>	<b>4</b>	<b>0.57</b>	<b>-</b>	<b>-</b>	<b>4</b>	<b>0.57</b>	<b>3</b>	<b>0.43</b>	<b>6</b>	<b>0.86</b>
<b>คณะศึกษาศาสตร์</b>																					
- การวัดและประเมินทางการศึกษา	60	45	75.00	5	8.33	7	11.67	2	3.33	-	-	-	-	-	-	-	-	-	-	1	1.67
- การศึกษาปฐมวัย	59	37	62.71	6	10.17	7	11.86	7	11.86	-	-	-	-	1	1.69	-	-	-	-	1	1.69
- คณิตศาสตร์	48	37	77.08	2	4.17	2	4.17	4	8.33	1	2.08	-	-	-	-	-	-	1	2.08	1	2.08
- เคมี	29	21	72.41	2	6.90	2	6.90	2	6.90	1	3.45	1	3.45	-	-	-	-	-	-	-	-
- ชีววิทยา	27	15	55.56	2	7.41	8	29.63	1	3.70	-	-	-	-	-	-	-	-	-	-	1	3.70
- พลศึกษา	65	42	64.62	3	4.62	12	18.46	5	7.69	1	1.54	1	1.54	-	-	-	-	-	-	1	1.54
- ฟิสิกส์	29	21	72.41	-	-	4	13.79	3	10.34	-	-	-	-	-	-	-	-	1	3.45	-	-
- ภาษาไทย	59	37	62.71	6	10.17	7	11.86	4	6.78	1	1.69	3	5.08	-	-	-	-	-	-	1	1.69
- ภาษาอังกฤษ	60	45	75.00	5	8.33	2	3.33	7	11.67	1	1.67	-	-	-	-	-	-	-	-	-	-
- ศิลปศึกษา	29	20	68.97	3	10.34	3	10.34	2	6.90	-	-	-	-	-	-	1	3.45	-	-	-	-
- สังคมศึกษา	59	41	69.49	2	3.39	7	11.86	5	8.47	1	1.69	1	1.69	-	-	-	-	-	-	2	3.39
- เทคโนโลยีและสื่อสารการศึกษา	61	39	63.93	4	6.56	10	16.39	6	9.84	-	-	-	-	-	-	-	-	1	1.64	1	1.64
<b>รวม</b>	<b>585</b>	<b>400</b>	<b>68.38</b>	<b>40</b>	<b>6.84</b>	<b>71</b>	<b>12.14</b>	<b>48</b>	<b>8.21</b>	<b>6</b>	<b>1.03</b>	<b>6</b>	<b>1.03</b>	<b>1</b>	<b>0.17</b>	<b>1</b>	<b>0.17</b>	<b>3</b>	<b>0.51</b>	<b>9</b>	<b>1.54</b>

ตารางที่ 20 (ต่อ) แสดงจำนวนและร้อยละของนิสิตใหม่ จำแนกตามคณะ วิชาเอก และสถานภาพการสมรสของบิดามารดาของนิสิต ประจำปีการศึกษา 2564

คณะ/วิชาเอก	ผู้ตอบแบบสำรวจ	สถานภาพสมรสของบิดามารดา																				
		อยู่ด้วยกัน		แยกกันอยู่		หย่าร้าง		บิดาถึงแก่กรรม		มารดาถึงแก่กรรม		บิดามารดาถึงแก่กรรม		บิดาแต่งงานใหม่		มารดาแต่งงานใหม่		บิดามารดาแต่งงานใหม่		อื่นๆ/ไม่ระบุ		
		จำนวน	ร้อยละ	จำนวน	ร้อยละ	จำนวน	ร้อยละ	จำนวน	ร้อยละ	จำนวน	ร้อยละ	จำนวน	ร้อยละ	จำนวน	ร้อยละ	จำนวน	ร้อยละ	จำนวน	ร้อยละ	จำนวน	ร้อยละ	
<b>คณะศิลปกรรมศาสตร์</b>																						
- คุรุศึกษาศาสตร์ไทย	5	4	80.00	-	-	1	20.00	-	-	-	-	-	-	-	-	-	-	-	-	-	-	-
- คุรุศึกษาศาสตร์สากล	45	26	57.78	4	8.89	12	26.67	2	4.44	-	-	-	-	-	-	1	2.22	-	-	-	-	-
- ทัศนศิลป์	35	23	65.71	4	11.43	3	8.57	4	11.43	-	-	-	-	-	-	-	-	-	-	-	1	2.86
- ศิลปะการแสดง	41	21	51.22	2	4.88	12	29.27	3	7.32	-	-	-	-	-	-	-	-	-	-	-	3	7.32
- ศิลปะการออกแบบ	46	27	58.70	7	15.22	9	19.57	3	6.52	-	-	-	-	-	-	-	-	-	-	-	-	-
<b>รวม</b>	<b>172</b>	<b>101</b>	<b>58.72</b>	<b>17</b>	<b>9.88</b>	<b>37</b>	<b>21.51</b>	<b>12</b>	<b>6.98</b>	<b>-</b>	<b>-</b>	<b>-</b>	<b>-</b>	<b>-</b>	<b>-</b>	<b>1</b>	<b>0.58</b>	<b>-</b>	<b>-</b>	<b>-</b>	<b>4</b>	<b>2.33</b>
<b>คณะเศรษฐศาสตร์และบริหารธุรกิจ</b>																						
- การบัญชี	106	75	70.75	6	5.66	16	15.09	4	3.77	2	1.89	-	-	-	-	-	-	-	-	-	3	2.83
- การค้าสมัยใหม่และนวัตกรรมการบริการ	112	76	67.86	10	8.93	19	16.96	3	2.68	1	0.89	1	0.89	-	-	-	-	1	0.89	-	1	0.89
- การตลาด	71	50	70.42	5	7.04	9	12.68	4	5.63	-	-	-	-	-	-	-	-	1	1.41	-	2	2.82
- การประกอบการและการจัดการ	71	50	70.42	7	9.86	8	11.27	3	4.23	-	-	-	-	2	2.82	-	-	-	-	-	1	1.41
- เศรษฐศาสตร์	96	71	73.96	8	8.33	7	7.29	8	8.33	2	2.08	-	-	-	-	-	-	-	-	-	-	-
<b>รวม</b>	<b>456</b>	<b>322</b>	<b>70.61</b>	<b>36</b>	<b>7.89</b>	<b>59</b>	<b>12.94</b>	<b>22</b>	<b>4.82</b>	<b>5</b>	<b>1.10</b>	<b>1</b>	<b>0.22</b>	<b>2</b>	<b>0.44</b>	<b>-</b>	<b>-</b>	<b>2</b>	<b>0.44</b>	<b>-</b>	<b>7</b>	<b>1.54</b>
<b>คณะนิติศาสตร์</b>																						
- นิติศาสตร์	438	305	69.63	33	7.53	67	15.30	21	4.79	6	1.37	-	-	1	0.23	-	-	2	0.46	-	3	0.68
<b>รวม</b>	<b>438</b>	<b>305</b>	<b>69.63</b>	<b>33</b>	<b>7.53</b>	<b>67</b>	<b>15.30</b>	<b>21</b>	<b>4.79</b>	<b>6</b>	<b>1.37</b>	<b>-</b>	<b>-</b>	<b>1</b>	<b>0.23</b>	<b>-</b>	<b>-</b>	<b>2</b>	<b>0.46</b>	<b>-</b>	<b>3</b>	<b>0.68</b>
<b>วิทยาลัยการจัดการเพื่อการพัฒนา</b>																						
- การบริหารงานตำรวจและกระบวนการยุติธรรม	284	183	64.44	24	8.45	52	18.31	17	5.99	3	1.06	2	0.70	-	-	-	-	1	0.35	-	2	0.70
- การจัดการสมัยใหม่ - การจัดการท่องเที่ยวและไมซ์	29	16	55.17	3	10.34	4	13.79	2	6.90	3	10.34	-	-	-	-	-	-	1	3.45	-	-	-
- การจัดการสมัยใหม่ - การจัดการการประกอบการทางสังคม	40	27	67.50	3	7.50	7	17.50	1	2.50	1	2.50	-	-	-	-	-	-	-	-	-	1	2.50
<b>รวม</b>	<b>353</b>	<b>226</b>	<b>64.02</b>	<b>30</b>	<b>8.50</b>	<b>63</b>	<b>17.85</b>	<b>20</b>	<b>5.67</b>	<b>7</b>	<b>1.98</b>	<b>2</b>	<b>0.57</b>	<b>-</b>	<b>-</b>	<b>-</b>	<b>-</b>	<b>2</b>	<b>0.57</b>	<b>-</b>	<b>3</b>	<b>0.85</b>
<b>รวมกลุ่มสาขามนุษยศาสตร์และสังคมศาสตร์</b>	<b>2,704</b>	<b>1,803</b>	<b>66.68</b>	<b>231</b>	<b>8.54</b>	<b>409</b>	<b>15.13</b>	<b>167</b>	<b>6.18</b>	<b>27</b>	<b>1.00</b>	<b>13</b>	<b>0.48</b>	<b>4</b>	<b>0.15</b>	<b>6</b>	<b>0.22</b>	<b>12</b>	<b>0.44</b>	<b>-</b>	<b>32</b>	<b>1.18</b>
<b>รวมเขตการศึกษาสงขลา</b>	<b>2,704</b>	<b>1,803</b>	<b>66.68</b>	<b>231</b>	<b>8.54</b>	<b>409</b>	<b>15.13</b>	<b>167</b>	<b>6.18</b>	<b>27</b>	<b>1.00</b>	<b>13</b>	<b>0.48</b>	<b>4</b>	<b>0.15</b>	<b>6</b>	<b>0.22</b>	<b>12</b>	<b>0.44</b>	<b>-</b>	<b>32</b>	<b>1.18</b>

ตารางที่ 20 (ต่อ) แสดงจำนวนและร้อยละของนิสิตใหม่ จำแนกตามคณะ วิชาเอก และสถานภาพการสมรสของบิดามารดาของนิสิต ประจำปีการศึกษา 2564

คณะ/วิชาเอก	ผู้ตอบแบบสำรวจ	สถานภาพสมรสของบิดามารดา																				
		อยู่ด้วยกัน		แยกกันอยู่		หย่าร้าง		บิดาถึงแก่กรรม		มารดาถึงแก่กรรม		บิดามารดาถึงแก่กรรม		บิดาแต่งงานใหม่		มารดาแต่งงานใหม่		บิดามารดาแต่งงานใหม่		อื่นๆ/ไม่ระบุ		
		จำนวน	ร้อยละ	จำนวน	ร้อยละ	จำนวน	ร้อยละ	จำนวน	ร้อยละ	จำนวน	ร้อยละ	จำนวน	ร้อยละ	จำนวน	ร้อยละ	จำนวน	ร้อยละ	จำนวน	ร้อยละ	จำนวน	ร้อยละ	
<b>วิทยาเขตพัทลุง</b>																						
คณะนิติศาสตร์																						
- นิติศาสตร์	126	93	73.81	11	8.73	12	9.52	6	4.76	1	0.79	1	0.79	-	-	1	0.79	-	-	1	0.79	
<b>รวม</b>	<b>126</b>	<b>93</b>	<b>73.81</b>	<b>11</b>	<b>8.73</b>	<b>12</b>	<b>9.52</b>	<b>6</b>	<b>4.76</b>	<b>1</b>	<b>0.79</b>	<b>1</b>	<b>0.79</b>	<b>-</b>	<b>-</b>	<b>1</b>	<b>0.79</b>	<b>-</b>	<b>-</b>	<b>1</b>	<b>0.79</b>	
<b>คณะศึกษาศาสตร์</b>																						
- พลศึกษา	57	41	71.93	-	-	4	7.02	5	8.77	4	7.02	-	-	-	-	1	1.75	1	1.75	1	1.75	
- คณิตศาสตร์	28	25	89.29	-	-	2	7.14	1	3.57	-	-	-	-	-	-	-	-	-	-	-	-	
<b>รวม</b>	<b>85</b>	<b>66</b>	<b>77.65</b>	<b>-</b>	<b>-</b>	<b>6</b>	<b>7.06</b>	<b>6</b>	<b>7.06</b>	<b>4</b>	<b>4.71</b>	<b>-</b>	<b>-</b>	<b>-</b>	<b>-</b>	<b>1</b>	<b>1.18</b>	<b>1</b>	<b>1.18</b>	<b>1</b>	<b>1.18</b>	
<b>รวมกลุ่มสาขามนุษยศาสตร์และสังคมศาสตร์</b>	<b>211</b>	<b>159</b>	<b>75.36</b>	<b>11</b>	<b>5.21</b>	<b>18</b>	<b>8.53</b>	<b>12</b>	<b>5.69</b>	<b>5</b>	<b>2.37</b>	<b>1</b>	<b>0.47</b>	<b>-</b>	<b>-</b>	<b>2</b>	<b>0.95</b>	<b>1</b>	<b>0.47</b>	<b>2</b>	<b>0.95</b>	
<b>คณะวิทยาการสุขภาพและการกีฬา</b>																						
- การแพทย์แผนไทย	31	28	90.32	-	-	1	3.23	1	3.23	-	-	1	3.23	-	-	-	-	-	-	-	-	
- วิทยาศาสตร์การกีฬา	35	29	82.86	-	-	3	8.57	2	5.71	-	-	-	-	1	2.86	-	-	-	-	-	-	
- อาชีวอนามัยและความปลอดภัย	72	49	68.06	5	6.94	11	15.28	4	5.56	-	-	1	1.39	-	-	1	1.39	1	1.39	-	-	
- สาธารณสุขศาสตร์	97	64	65.98	6	6.19	17	17.53	8	8.24	1	1.03	-	-	-	-	-	-	-	-	1	1.03	
<b>รวม</b>	<b>235</b>	<b>170</b>	<b>72.34</b>	<b>11</b>	<b>4.68</b>	<b>32</b>	<b>13.62</b>	<b>15</b>	<b>6.38</b>	<b>1</b>	<b>0.43</b>	<b>2</b>	<b>0.85</b>	<b>1</b>	<b>0.43</b>	<b>1</b>	<b>0.43</b>	<b>1</b>	<b>0.43</b>	<b>1</b>	<b>0.43</b>	
<b>คณะพยาบาลศาสตร์</b>																						
- พยาบาลศาสตร์	52	41	78.85	2	3.85	3	5.77	6	11.54	-	-	-	-	-	-	-	-	-	-	-	-	
<b>รวม</b>	<b>52</b>	<b>41</b>	<b>78.85</b>	<b>2</b>	<b>3.85</b>	<b>3</b>	<b>5.77</b>	<b>6</b>	<b>11.54</b>	<b>-</b>	<b>-</b>	<b>-</b>	<b>-</b>	<b>-</b>	<b>-</b>	<b>-</b>	<b>-</b>	<b>-</b>	<b>-</b>	<b>-</b>	<b>-</b>	
<b>รวมกลุ่มสาขาวิทยาศาสตร์สุขภาพ</b>	<b>287</b>	<b>211</b>	<b>73.52</b>	<b>13</b>	<b>4.53</b>	<b>35</b>	<b>12.20</b>	<b>21</b>	<b>7.32</b>	<b>1</b>	<b>0.35</b>	<b>2</b>	<b>0.70</b>	<b>1</b>	<b>0.35</b>	<b>1</b>	<b>0.35</b>	<b>1</b>	<b>0.35</b>	<b>1</b>	<b>0.35</b>	
<b>คณะวิทยาศาสตร์</b>																						
- คณิตศาสตร์	57	49	85.96	1	1.75	5	8.77	-	-	2	3.51	-	-	-	-	-	-	-	-	-	-	
- เคมี	12	9	75.00	1	8.33	1	8.33	-	-	-	-	-	-	-	-	-	-	1	8.33	-	-	
- จุฬชีวะวิทยา	19	10	52.63	3	15.79	4	21.05	2	10.53	-	-	-	-	-	-	-	-	-	-	-	-	
- ชีววิทยา	27	19	70.37	1	3.70	2	7.41	1	3.70	4	14.81	-	-	-	-	-	-	-	-	-	-	
- เทคโนโลยีสารสนเทศ	20	14	70.00	2	10.00	3	15.00	1	5.00	-	-	-	-	-	-	-	-	-	-	-	-	
- ฟิสิกส์	4	4	100.00	-	-	-	-	-	-	-	-	-	-	-	-	-	-	-	-	-	-	
- วิทยาการคอมพิวเตอร์	23	19	82.61	1	4.35	1	4.35	2	8.70	-	-	-	-	-	-	-	-	-	-	-	-	
- วิทยาศาสตร์การประมงและทรัพยากรทางน้ำ	16	15	93.75	-	-	1	6.25	-	-	-	-	-	-	-	-	-	-	-	-	-	-	
- วิทยาศาสตร์สิ่งแวดล้อม	14	10	71.43	1	7.14	2	14.29	1	7.14	-	-	-	-	-	-	-	-	-	-	-	-	
<b>รวม</b>	<b>192</b>	<b>149</b>	<b>77.60</b>	<b>10</b>	<b>5.21</b>	<b>19</b>	<b>9.90</b>	<b>7</b>	<b>3.65</b>	<b>6</b>	<b>3.13</b>	<b>-</b>	<b>-</b>	<b>-</b>	<b>-</b>	<b>-</b>	<b>-</b>	<b>1</b>	<b>0.52</b>	<b>-</b>	<b>-</b>	

ตารางที่ 20 (ต่อ) แสดงจำนวนและร้อยละของนิสิตใหม่ จำแนกตามคณะ วิชาเอก และสถานภาพการสมรสของบิดามารดาของนิสิต ประจำปีการศึกษา 2564

คณะ/วิชาเอก	ผู้ตอบแบบสำรวจ	สถานภาพสมรสของบิดามารดา																				
		อยู่ด้วยกัน		แยกกันอยู่		หย่าร้าง		บิดาถึงแก่กรรม		มารดาถึงแก่กรรม		บิดามารดาถึงแก่กรรม		บิดาแต่งงานใหม่		มารดาแต่งงานใหม่		บิดามารดาแต่งงานใหม่		อื่นๆ/ไม่ระบุ		
		จำนวน	ร้อยละ	จำนวน	ร้อยละ	จำนวน	ร้อยละ	จำนวน	ร้อยละ	จำนวน	ร้อยละ	จำนวน	ร้อยละ	จำนวน	ร้อยละ	จำนวน	ร้อยละ	จำนวน	ร้อยละ	จำนวน	ร้อยละ	
<b>คณะเทคโนโลยีและการพัฒนาชุมชน</b>																						
- เกษตรศาสตร์	21	14	66.67	1	4.76	2	9.52	3	14.29	-	-	-	-	-	-	-	-	-	-	-	1	4.76
- เทคโนโลยีการเกษตรและการพัฒนาชุมชน	35	26	74.29	5	14.29	4	11.43	-	-	-	-	-	-	-	-	-	-	-	-	-	-	-
- สัตวศาสตร์	34	27	79.41	3	8.82	3	8.82	-	-	1	2.94	-	-	-	-	-	-	-	-	-	-	-
<b>รวม</b>	<b>90</b>	<b>67</b>	<b>74.44</b>	<b>9</b>	<b>10.00</b>	<b>9</b>	<b>10.00</b>	<b>3</b>	<b>3.33</b>	<b>1</b>	<b>1.11</b>	<b>-</b>	<b>-</b>	<b>-</b>	<b>-</b>	<b>-</b>	<b>-</b>	<b>-</b>	<b>-</b>	<b>-</b>	<b>1</b>	<b>1.11</b>
<b>คณะวิศวกรรมศาสตร์</b>																						
- วิศวกรรมเมคคาทรอนิกส์	26	20	76.92	2	7.69	3	11.54	1	3.85	-	-	-	-	-	-	-	-	-	-	-	-	-
- วิศวกรรมยางและพอลิเมอร์	10	6	60.00	2	20.00	-	-	-	-	1	10.00	-	-	-	-	-	-	-	-	-	1	10.00
<b>รวม</b>	<b>36</b>	<b>26</b>	<b>72.22</b>	<b>4</b>	<b>11.11</b>	<b>3</b>	<b>8.33</b>	<b>1</b>	<b>2.78</b>	<b>1</b>	<b>2.78</b>	<b>-</b>	<b>-</b>	<b>-</b>	<b>-</b>	<b>-</b>	<b>-</b>	<b>-</b>	<b>-</b>	<b>-</b>	<b>1</b>	<b>2.78</b>
<b>คณะอุตสาหกรรมเกษตรและชีวภาพ</b>																						
- เทคโนโลยีเครื่องสำอางและผลิตภัณฑ์เสริมอาหาร	26	16	61.54	2	7.69	5	19.23	2	7.69	-	-	-	-	-	-	1	3.85	-	-	-	-	-
- วิทยาศาสตร์และเทคโนโลยีอาหาร	13	8	61.54	2	15.38	2	15.38	-	-	1	7.69	-	-	-	-	-	-	-	-	-	-	-
<b>รวม</b>	<b>39</b>	<b>24</b>	<b>61.54</b>	<b>4</b>	<b>10.26</b>	<b>7</b>	<b>17.95</b>	<b>2</b>	<b>5.13</b>	<b>1</b>	<b>2.56</b>	<b>-</b>	<b>-</b>	<b>-</b>	<b>-</b>	<b>1</b>	<b>2.56</b>	<b>-</b>	<b>-</b>	<b>-</b>	<b>-</b>	<b>-</b>
<b>รวมกลุ่มสาขาวิทยาศาสตร์และเทคโนโลยี</b>	<b>357</b>	<b>266</b>	<b>74.51</b>	<b>27</b>	<b>7.56</b>	<b>38</b>	<b>10.64</b>	<b>13</b>	<b>3.64</b>	<b>9</b>	<b>2.52</b>	<b>-</b>	<b>-</b>	<b>-</b>	<b>-</b>	<b>1</b>	<b>0.28</b>	<b>1</b>	<b>0.28</b>	<b>2</b>	<b>0.56</b>	
<b>รวมเขตการศึกษาทั้สูง</b>	<b>855</b>	<b>636</b>	<b>74.39</b>	<b>51</b>	<b>5.96</b>	<b>91</b>	<b>10.64</b>	<b>46</b>	<b>5.38</b>	<b>15</b>	<b>1.75</b>	<b>3</b>	<b>0.35</b>	<b>1</b>	<b>0.12</b>	<b>4</b>	<b>0.47</b>	<b>3</b>	<b>0.35</b>	<b>5</b>	<b>0.58</b>	
<b>รวมระดับปริญญาตรี</b>	<b>3,559</b>	<b>2,439</b>	<b>68.53</b>	<b>282</b>	<b>7.92</b>	<b>500</b>	<b>14.05</b>	<b>213</b>	<b>5.98</b>	<b>42</b>	<b>1.18</b>	<b>16</b>	<b>0.45</b>	<b>5</b>	<b>0.14</b>	<b>10</b>	<b>0.28</b>	<b>15</b>	<b>0.42</b>	<b>37</b>	<b>1.04</b>	



ตารางที่ 21 แสดงจำนวนและร้อยละของนิสิตใหม่ จำแนกตามเขตการศึกษา คณะ วิชาเอก และภูมิภาค 3 จังหวัดชายแดนภาคใต้ของบิดาของนิสิต ประจำปีการศึกษา 2564

คณะ/วิชาเอก	ผู้ตอบ แบบ สำรวจ	ภูมิภาค 3 จังหวัดชายแดนภาคใต้ของบิดา									
		นราธิวาส		ยะลา		ปัตตานี		จังหวัดอื่นๆ		ไม่ระบุ	
		จำนวน	ร้อยละ	จำนวน	ร้อยละ	จำนวน	ร้อยละ	จำนวน	ร้อยละ	จำนวน	ร้อยละ
<b>วิทยาเขตสงขลา</b>											
<b>คณะมนุษยศาสตร์และสังคมศาสตร์</b>											
- นิเทศศาสตร์	51	1	1.96	2	3.92	3	5.88	45	88.24	-	-
- รัฐประศาสนศาสตร์	43	3	6.98	1	2.33	1	2.33	38	88.37	-	-
- ภูมิศาสตร์	35	5	14.29	-	-	-	-	30	85.71	-	-
- การจัดการทรัพยากรมนุษย์	73	2	2.74	1	1.37	2	2.74	68	93.15	-	-
- การบริหารและพัฒนาชุมชน	60	-	-	-	-	1	1.67	59	98.33	-	-
- บรรณารักษศาสตร์และสารสนเทศศึกษา	43	2	4.65	1	2.33	3	6.98	37	86.05	-	-
- ประวัติศาสตร์	43	3	6.98	2	4.65	2	4.65	36	83.72	-	-
- ภาษาจีน	68	-	-	3	4.41	2	2.94	63	92.65	-	-
- ภาษาญี่ปุ่น	44	-	-	2	4.55	1	2.27	41	93.18	-	-
- ภาษาไทย	50	-	-	1	2.00	1	2.00	48	96.00	-	-
- ภาษามลายู	32	1	3.13	4	12.50	3	9.38	24	75.00	-	-
- ภาษาอังกฤษ	120	5	4.17	2	1.67	5	4.17	108	90.00	-	-
- หลักสูตรสองปริญญา (อังกฤษ - จีน)	38	2	5.26	2	5.26	2	5.26	32	84.21	-	-
<b>รวม</b>	<b>700</b>	<b>24</b>	<b>3.43</b>	<b>21</b>	<b>3.00</b>	<b>26</b>	<b>3.71</b>	<b>629</b>	<b>89.86</b>	<b>-</b>	<b>-</b>
<b>คณะศึกษาศาสตร์</b>											
- การวัดและประเมินทางการศึกษา	60	2	3.33	2	3.33	4	6.67	52	86.67	-	-
- การศึกษาปฐมวัย	59	2	3.39	1	1.69	2	3.39	54	91.53	-	-
- คณิตศาสตร์	48	2	4.17	-	-	1	2.08	45	93.75	-	-
- เคมี	29	2	6.90	-	-	-	-	27	93.10	-	-
- ชีววิทยา	27	-	-	1	3.70	2	7.41	24	88.89	-	-
- พลศึกษา	65	5	7.69	1	1.54	-	-	59	90.77	-	-
- ฟิสิกส์	29	-	-	5	17.24	1	3.45	23	79.31	-	-
- ภาษาไทย	59	6	10.17	1	1.69	2	3.39	50	84.75	-	-
- ภาษาอังกฤษ	60	3	5.00	5	8.33	-	-	52	86.67	-	-
- ศิลปศึกษา	29	1	3.45	2	6.90	-	-	26	89.66	-	-
- สังคมศึกษา	59	1	1.69	2	3.39	1	1.69	55	93.22	-	-
- เทคโนโลยีและสื่อสารการศึกษา	61	5	8.20	2	3.28	3	4.92	51	83.61	-	-
<b>รวม</b>	<b>585</b>	<b>29</b>	<b>4.96</b>	<b>22</b>	<b>3.76</b>	<b>16</b>	<b>2.74</b>	<b>518</b>	<b>88.55</b>	<b>-</b>	<b>-</b>

ตารางที่ 21 (ต่อ) แสดงจำนวนและร้อยละของนิสิตใหม่ จำแนกตามเขตการศึกษา คณะ วิชาเอก และภูมิลำเนา 3 จังหวัดชายแดนภาคใต้ของนิสิต ประจำปีการศึกษา 2564

คณะ/วิชาเอก	ผู้ตอบ แบบ สำรวจ	ภูมิลำเนา 3 จังหวัดชายแดนภาคใต้ของนิสิต											
		นราธิวาส		ยะลา		ปัตตานี		จังหวัดอื่นๆ		ไม่ระบุ			
		จำนวน	ร้อยละ	จำนวน	ร้อยละ	จำนวน	ร้อยละ	จำนวน	ร้อยละ	จำนวน	ร้อยละ		
<b>คณะศิลปกรรมศาสตร์</b>													
- คุรุศึกษาศาสตร์ไทย	5	-	-	-	-	-	-	-	5	100.00	-	-	-
- คุรุศึกษาศาสตร์สากล	45	1	2.22	3	6.67	-	-	-	41	91.11	-	-	-
- ทัศนศิลป์	35	1	2.86	1	2.86	2	5.71	-	31	88.57	-	-	-
- ศิลปะการแสดง	41	-	-	2	4.88	-	-	-	39	95.12	-	-	-
- ศิลปะการออกแบบ	46	-	-	3	6.52	3	6.52	-	40	86.96	-	-	-
<b>รวม</b>	<b>172</b>	<b>2</b>	<b>1.16</b>	<b>9</b>	<b>5.23</b>	<b>5</b>	<b>2.91</b>	<b>-</b>	<b>156</b>	<b>90.70</b>	<b>-</b>	<b>-</b>	<b>-</b>
<b>คณะเศรษฐศาสตร์และบริหารธุรกิจ</b>													
- การบัญชี	106	9	8.49	4	3.77	6	5.66	-	87	82.08	-	-	-
- การค้าสมัยใหม่และนวัตกรรมบริการ	112	3	2.68	2	1.79	3	2.68	-	104	92.86	-	-	-
- การตลาด	71	4	5.63	6	8.45	5	7.04	-	56	78.87	-	-	-
- การประกอบการและการจัดการ	71	5	7.04	2	2.82	2	2.82	-	62	87.32	-	-	-
- เศรษฐศาสตร์	96	6	6.25	9	9.38	4	4.17	-	77	80.21	-	-	-
<b>รวม</b>	<b>456</b>	<b>27</b>	<b>5.92</b>	<b>23</b>	<b>5.04</b>	<b>20</b>	<b>4.39</b>	<b>-</b>	<b>386</b>	<b>84.65</b>	<b>-</b>	<b>-</b>	<b>-</b>
<b>คณะนิติศาสตร์</b>													
- นิติศาสตร์	438	19	4.34	17	3.88	16	3.65	-	386	88.13	-	-	-
<b>รวม</b>	<b>438</b>	<b>19</b>	<b>4.34</b>	<b>17</b>	<b>3.88</b>	<b>16</b>	<b>3.65</b>	<b>-</b>	<b>386</b>	<b>88.13</b>	<b>-</b>	<b>-</b>	<b>-</b>
<b>วิทยาลัยการจัดการเพื่อการพัฒนา</b>													
- การบริหารงานตำรวจและกระบวนการยุติธรรม	284	9	3.17	12	4.23	6	2.11	-	257	90.49	-	-	-
- การจัดการสมัยใหม่ - การจัดการท่องเที่ยวและไมซ์	29	1	3.45	2	6.90	-	-	-	26	89.66	-	-	-
- การจัดการสมัยใหม่ - การจัดการการประกอบการทางสังคม	40	-	-	-	-	-	-	-	40	100.00	-	-	-
<b>รวม</b>	<b>353</b>	<b>10</b>	<b>2.83</b>	<b>14</b>	<b>3.97</b>	<b>6</b>	<b>1.70</b>	<b>-</b>	<b>323</b>	<b>91.50</b>	<b>-</b>	<b>-</b>	<b>-</b>
<b>รวมกลุ่มสาขานุชยศาสตร์และสังคมศาสตร์</b>	<b>2,704</b>	<b>111</b>	<b>4.11</b>	<b>106</b>	<b>3.92</b>	<b>89</b>	<b>3.29</b>	<b>-</b>	<b>2,398</b>	<b>88.68</b>	<b>-</b>	<b>-</b>	<b>-</b>
<b>รวมเขตการศึกษาสงขลา</b>	<b>2,704</b>	<b>111</b>	<b>4.11</b>	<b>106</b>	<b>3.92</b>	<b>89</b>	<b>3.29</b>	<b>-</b>	<b>2,398</b>	<b>88.68</b>	<b>-</b>	<b>-</b>	<b>-</b>

ตารางที่ 21 (ต่อ) แสดงจำนวนและร้อยละของนิสิตใหม่ จำแนกตามเขตการศึกษา คณะ วิชาเอก และภูมิภาค 3 จังหวัดชายแดนภาคใต้ของบิดา ประจำปีการศึกษา 2564

คณะ/วิชาเอก	ผู้ตอบ แบบ สำรวจ	ภูมิภาค 3 จังหวัดชายแดนภาคใต้ของบิดา									
		นราธิวาส		ยะลา		ปัตตานี		จังหวัดอื่นๆ		ไม่ระบุ	
		จำนวน	ร้อยละ	จำนวน	ร้อยละ	จำนวน	ร้อยละ	จำนวน	ร้อยละ	จำนวน	ร้อยละ
<b>วิทยาเขตพัทลุง</b>											
คณะนิติศาสตร์											
- นิติศาสตร์	126	8	6.35	1	0.79	8	6.35	109	86.51	-	-
<b>รวม</b>	<b>126</b>	<b>8</b>	<b>6.35</b>	<b>1</b>	<b>0.79</b>	<b>8</b>	<b>6.35</b>	<b>109</b>	<b>86.51</b>	<b>-</b>	<b>-</b>
<b>คณะศึกษาศาสตร์</b>											
- พลศึกษา	57	4	7.02	2	3.51	6	10.53	45	78.95	-	-
- คณิตศาสตร์	28	3	10.71	1	3.57	4	14.29	20	71.43	-	-
<b>รวม</b>	<b>85</b>	<b>7</b>	<b>8.24</b>	<b>3</b>	<b>3.53</b>	<b>10</b>	<b>11.76</b>	<b>65</b>	<b>76.47</b>	<b>-</b>	<b>-</b>
<b>รวมกลุ่มสาขามนุษยศาสตร์และสังคมศาสตร์</b>	<b>211</b>	<b>15</b>	<b>7.11</b>	<b>4</b>	<b>1.90</b>	<b>18</b>	<b>8.53</b>	<b>174</b>	<b>82.46</b>	<b>-</b>	<b>-</b>
<b>คณะวิทยาการสุขภาพและการกีฬา</b>											
- การแพทย์แผนไทย	31	5	16.13	6	19.35	9	29.03	11	35.48	-	-
- วิทยาศาสตร์การกีฬา	35	2	5.71	-	-	2	5.71	31	88.57	-	-
- อาชีวอนามัยและความปลอดภัย	72	6	8.33	6	8.33	6	8.33	54	75.00	-	-
- สาธารณสุขศาสตร์	97	16	16.49	7	7.22	14	14.43	60	61.86	-	-
<b>รวม</b>	<b>235</b>	<b>29</b>	<b>12.34</b>	<b>19</b>	<b>8.09</b>	<b>31</b>	<b>13.19</b>	<b>156</b>	<b>66.38</b>	<b>-</b>	<b>-</b>
<b>คณะพยาบาลศาสตร์</b>											
- พยาบาลศาสตร์	52	12	23.08	8	15.38	4	7.69	-	-	28	53.85
<b>รวม</b>	<b>52</b>	<b>12</b>	<b>23.08</b>	<b>8</b>	<b>15.38</b>	<b>4</b>	<b>7.69</b>	<b>-</b>	<b>-</b>	<b>28</b>	<b>53.85</b>
<b>รวมกลุ่มสาขาวิทยาศาสตร์สุขภาพ</b>	<b>287</b>	<b>41</b>	<b>14.29</b>	<b>27</b>	<b>9.41</b>	<b>35</b>	<b>12.20</b>	<b>156</b>	<b>54.36</b>	<b>28</b>	<b>9.76</b>
<b>คณะวิทยาศาสตร์</b>											
- คณิตศาสตร์	57	4	7.02	5	8.77	7	12.28	41	71.93	-	-
- เคมี	12	1	8.33	-	-	-	-	11	91.67	-	-
- จุลชีววิทยา	19	2	10.53	1	5.26	-	-	16	84.21	-	-
- ชีววิทยา	27	3	11.11	5	18.52	1	3.70	18	66.67	-	-
- เทคโนโลยีสารสนเทศ	20	1	5.00	-	-	-	-	19	95.00	-	-
- ฟิสิกส์	4	-	-	1	25.00	-	-	3	75.00	-	-
- วิทยาการคอมพิวเตอร์	23	2	8.70	1	4.35	-	-	20	86.96	-	-
- วิทยาศาสตร์การประมงและทรัพยากรทางน้ำ	16	-	-	-	-	-	-	16	100.00	-	-
- วิทยาศาสตร์สิ่งแวดล้อม	14	-	-	1	7.14	1	7.14	12	85.71	-	-
<b>รวม</b>	<b>192</b>	<b>13</b>	<b>6.77</b>	<b>14</b>	<b>7.29</b>	<b>9</b>	<b>4.69</b>	<b>156</b>	<b>81.25</b>	<b>-</b>	<b>-</b>

ตารางที่ 21 (ต่อ) แสดงจำนวนและร้อยละของนิสิตใหม่ จำแนกตามเขตการศึกษา คณะ วิชาเอก และภูมิภาค 3 จังหวัดชายแดนภาคใต้ของบิตา ประจำปีการศึกษา 2564

คณะ/วิชาเอก	ผู้ตอบ แบบ สำรวจ	ภูมิภาค 3 จังหวัดชายแดนภาคใต้ของบิตา											
		นราธิวาส		ยะลา		ปัตตานี		จังหวัดอื่นๆ		ไม่ระบุ			
		จำนวน	ร้อยละ	จำนวน	ร้อยละ	จำนวน	ร้อยละ	จำนวน	ร้อยละ	จำนวน	ร้อยละ		
<b>คณะเทคโนโลยีและการพัฒนาชุมชน</b>													
- เกษตรศาสตร์	21	-	-	1	4.76	2	9.52	18	85.71	-	-	-	-
- เทคโนโลยีการเกษตรและการพัฒนาชุมชน	35	2	5.71	-	-	2	5.71	31	88.57	-	-	-	-
- สัตวศาสตร์	34	1	2.94	1	2.94	1	2.94	31	91.18	-	-	-	-
<b>รวม</b>	<b>90</b>	<b>3</b>	<b>3.33</b>	<b>2</b>	<b>2.22</b>	<b>5</b>	<b>5.56</b>	<b>80</b>	<b>88.89</b>	<b>-</b>	<b>-</b>	<b>-</b>	<b>-</b>
<b>คณะวิศวกรรมศาสตร์</b>													
- วิศวกรรมแมคคาทรอนิกส์	26	2	7.69	-	-	1	3.85	23	88.46	-	-	-	-
- วิศวกรรมยางและพอลิเมอร์	10	1	10.00	-	-	1	10.00	8	80.00	-	-	-	-
<b>รวม</b>	<b>36</b>	<b>3</b>	<b>8.33</b>	<b>-</b>	<b>-</b>	<b>2</b>	<b>5.56</b>	<b>31</b>	<b>86.11</b>	<b>-</b>	<b>-</b>	<b>-</b>	<b>-</b>
<b>คณะอุตสาหกรรมเกษตรและชีวภาพ</b>													
- เทคโนโลยีเครื่องสำอางและผลิตภัณฑ์เสริมอาหาร	26	-	-	-	-	1	3.85	25	96.15	-	-	-	-
- วิทยาศาสตร์และเทคโนโลยีอาหาร	13	-	-	-	-	-	-	13	100.00	-	-	-	-
<b>รวม</b>	<b>39</b>	<b>-</b>	<b>-</b>	<b>-</b>	<b>-</b>	<b>1</b>	<b>2.56</b>	<b>38</b>	<b>97.44</b>	<b>-</b>	<b>-</b>	<b>-</b>	<b>-</b>
<b>รวมกลุ่มสาขาวิทยาศาสตร์และเทคโนโลยี</b>	<b>357</b>	<b>19</b>	<b>5.32</b>	<b>16</b>	<b>4.48</b>	<b>17</b>	<b>4.76</b>	<b>305</b>	<b>85.43</b>	<b>-</b>	<b>-</b>	<b>-</b>	<b>-</b>
<b>รวมเขตการศึกษาทั้งหมด</b>	<b>855</b>	<b>75</b>	<b>8.77</b>	<b>47</b>	<b>5.50</b>	<b>70</b>	<b>8.19</b>	<b>635</b>	<b>74.27</b>	<b>28</b>	<b>3.27</b>	<b>-</b>	<b>-</b>
<b>รวมระดับปริญญาตรี</b>	<b>3,559</b>	<b>186</b>	<b>5.23</b>	<b>153</b>	<b>4.30</b>	<b>159</b>	<b>4.47</b>	<b>3,033</b>	<b>85.22</b>	<b>28</b>	<b>0.79</b>	<b>-</b>	<b>-</b>

ตารางที่ 22 แสดงจำนวนและร้อยละของนิสิตใหม่ จำแนกตามเขตการศึกษา คณะ วิชาเอก และภูมิภาค 5 จังหวัดชายแดนภาคใต้ของปีลาต ประจำปีการศึกษา 2564

คณะ/วิชาเอก	ผู้ตอบ แบบ สำรวจ	ภูมิภาค 5 จังหวัดชายแดนภาคใต้ของปีลาต													
		นราธิวาส		ยะลา		ปัตตานี		สงขลา		สตูล		จังหวัดอื่นๆ		ไม่ระบุ	
		จำนวน	ร้อยละ	จำนวน	ร้อยละ	จำนวน	ร้อยละ	จำนวน	ร้อยละ	จำนวน	ร้อยละ	จำนวน	ร้อยละ	จำนวน	ร้อยละ
<b>วิทยาเขตสงขลา</b>															
<b>คณะมนุษยศาสตร์และสังคมศาสตร์</b>															
- นิเทศศาสตร์	51	1	1.96	2	3.92	3	5.88	27	52.94	1	1.96	17	33.33	-	-
- รัฐประศาสนศาสตร์	43	3	6.98	1	2.33	1	2.33	15	34.88	4	9.30	19	44.19	-	-
- ภูมิศาสตร์	35	5	14.29	-	-	-	-	10	28.57	2	5.71	18	51.43	-	-
- การจัดการทรัพยากรมนุษย์	73	2	2.74	1	1.37	2	2.74	34	46.58	2	2.74	32	43.84	-	-
- การบริหารและพัฒนาชุมชน	60	-	-	-	-	1	1.67	26	43.33	5	8.33	28	46.67	-	-
- บรรณารักษศาสตร์และสารนิเทศศึกษา	43	2	4.65	1	2.33	3	6.98	15	34.88	2	4.65	20	46.51	-	-
- ประวัติศาสตร์	43	3	6.98	2	4.65	2	4.65	18	41.86	1	2.33	17	39.53	-	-
- ภาษาจีน	68	-	-	3	4.41	2	2.94	18	26.47	-	-	45	66.18	-	-
- ภาษาญี่ปุ่น	44	-	-	2	4.55	1	2.27	17	38.64	2	4.55	22	50.00	-	-
- ภาษาไทย	50	-	-	1	2.00	1	2.00	21	42.00	-	-	27	54.00	-	-
- ภาษามลายู	32	1	3.13	4	12.50	3	9.38	10	31.25	12	37.50	2	6.25	-	-
- ภาษาอังกฤษ	120	5	4.17	2	1.67	5	4.17	40	33.33	2	1.67	66	55.00	-	-
- หลักสูตรสองปริญญา (อังกฤษ - จีน)	38	2	5.26	2	5.26	2	5.26	18	47.37	1	2.63	13	34.21	-	-
<b>รวม</b>	<b>700</b>	<b>24</b>	<b>3.43</b>	<b>21</b>	<b>3.00</b>	<b>26</b>	<b>3.71</b>	<b>269</b>	<b>38.43</b>	<b>34</b>	<b>4.86</b>	<b>326</b>	<b>46.57</b>	<b>-</b>	<b>-</b>
<b>คณะศึกษาศาสตร์</b>															
- การวัดและประเมินทางการศึกษา	60	2	3.33	2	3.33	4	6.67	34	56.67	4	6.67	14	23.33	-	-
- การศึกษาปฐมวัย	59	2	3.39	1	1.69	2	3.39	24	40.68	3	5.08	27	45.76	-	-
- คณิตศาสตร์	48	2	4.17	-	-	1	2.08	7	14.58	5	10.42	33	68.75	-	-
- เคมี	29	2	6.90	-	-	-	-	3	10.34	1	3.45	23	79.31	-	-
- ชีววิทยา	27	-	-	1	3.70	2	7.41	8	29.63	-	-	16	59.26	-	-
- พลศึกษา	65	5	7.69	1	1.54	-	-	22	33.85	6	9.23	31	47.69	-	-
- ฟิสิกส์	29	-	-	5	17.24	1	3.45	9	31.03	1	3.45	13	44.83	-	-
- ภาษาไทย	59	6	10.17	1	1.69	2	3.39	9	15.25	4	6.78	37	62.71	-	-
- ภาษาอังกฤษ	60	3	5.00	5	8.33	-	-	18	30.00	9	15.00	25	41.67	-	-
- ศิลปศึกษา	29	1	3.45	2	6.90	-	-	4	13.79	4	13.79	18	62.07	-	-
- สังคมศึกษา	59	1	1.69	2	3.39	1	1.69	20	33.90	4	6.78	31	52.54	-	-
- เทคโนโลยีและสื่อสารการศึกษา	61	5	8.20	2	3.28	3	4.92	20	32.79	4	6.56	27	44.26	-	-
<b>รวม</b>	<b>585</b>	<b>29</b>	<b>4.96</b>	<b>22</b>	<b>3.76</b>	<b>16</b>	<b>2.74</b>	<b>178</b>	<b>30.43</b>	<b>45</b>	<b>7.69</b>	<b>295</b>	<b>50.43</b>	<b>-</b>	<b>-</b>

ตารางที่ 22 (ต่อ) แสดงจำนวนและร้อยละของนิสิตใหม่ จำแนกตามเขตการศึกษา คณะ วิชาเอก และภูมิภาค 5 จังหวัดชายแดนภาคใต้ของนิสิต ประจำปีการศึกษา 2564

คณะ/วิชาเอก	ผู้ตอบ แบบ สำรวจ	ภูมิภาค 5 จังหวัดชายแดนภาคใต้ของนิสิต														
		นราธิวาส		ยะลา		ปัตตานี		สงขลา		สตูล		จังหวัดอื่นๆ		ไม่ระบุ		
		จำนวน	ร้อยละ	จำนวน	ร้อยละ	จำนวน	ร้อยละ	จำนวน	ร้อยละ	จำนวน	ร้อยละ	จำนวน	ร้อยละ	จำนวน	ร้อยละ	
<b>คณะศิลปกรรมศาสตร์</b>																
- ศึกษาศาสตร์ไทย	5	-	-	-	-	-	-	2	40.00	-	-	3	60.00	-	-	
- ศึกษาศาสตร์สากล	45	1	2.22	3	6.67	-	-	18	40.00	1	2.22	22	48.89	-	-	
- ทัศนศิลป์	35	1	2.86	1	2.86	2	5.71	15	42.86	-	-	16	45.71	-	-	
- ศิลปะการแสดง	41	-	-	2	4.88	-	-	12	29.27	2	4.88	25	60.98	-	-	
- ศิลปะการออกแบบ	46	-	-	3	6.52	3	6.52	17	36.96	4	8.70	19	41.30	-	-	
<b>รวม</b>	<b>172</b>	<b>2</b>	<b>1.16</b>	<b>9</b>	<b>5.23</b>	<b>5</b>	<b>2.91</b>	<b>64</b>	<b>37.21</b>	<b>7</b>	<b>4.07</b>	<b>85</b>	<b>49.42</b>	<b>-</b>	<b>-</b>	
<b>คณะเศรษฐศาสตร์และบริหารธุรกิจ</b>																
- การบัญชี	106	9	8.49	4	3.77	6	5.66	32	30.19	1	0.94	54	50.94	-	-	
- การค้าสมัยใหม่และนวัตกรรมบริการ	112	3	2.68	2	1.79	3	2.68	60	53.57	1	0.89	43	38.39	-	-	
- การตลาด	71	4	5.63	6	8.45	5	7.04	19	26.76	5	7.04	32	45.07	-	-	
- การประกอบการและการจัดการ	71	5	7.04	2	2.82	2	2.82	29	40.85	5	7.04	28	39.44	-	-	
- เศรษฐศาสตร์	96	6	6.25	9	9.38	4	4.17	31	32.29	3	3.13	43	44.79	-	-	
<b>รวม</b>	<b>456</b>	<b>27</b>	<b>5.92</b>	<b>23</b>	<b>5.04</b>	<b>20</b>	<b>4.39</b>	<b>171</b>	<b>37.50</b>	<b>15</b>	<b>3.29</b>	<b>200</b>	<b>43.86</b>	<b>-</b>	<b>-</b>	
<b>คณะนิติศาสตร์</b>																
- นิติศาสตร์	438	19	4.34	17	3.88	16	3.65	155	35.39	28	6.39	203	46.35	-	-	
<b>รวม</b>	<b>438</b>	<b>19</b>	<b>4.34</b>	<b>17</b>	<b>3.88</b>	<b>16</b>	<b>3.65</b>	<b>155</b>	<b>35.39</b>	<b>28</b>	<b>6.39</b>	<b>203</b>	<b>46.35</b>	<b>-</b>	<b>-</b>	
<b>วิทยาลัยการจัดการเพื่อการพัฒนา</b>																
- การบริหารงานตำรวจและกระบวนการยุติธรรม	284	9	3.17	12	4.23	6	2.11	98	34.51	12	4.23	147	51.76	-	-	
- การจัดการสมัยใหม่ - การจัดการท่องเที่ยวและไมซ์	29	1	3.45	2	6.90	-	-	12	41.38	1	3.45	13	44.83	-	-	
- การจัดการสมัยใหม่ - การจัดการการประกอบการทางสังคม	40	-	-	-	-	-	-	22	55.00	4	10.00	14	35.00	-	-	
<b>รวม</b>	<b>353</b>	<b>10</b>	<b>2.83</b>	<b>14</b>	<b>3.97</b>	<b>6</b>	<b>1.70</b>	<b>132</b>	<b>37.39</b>	<b>17</b>	<b>4.82</b>	<b>174</b>	<b>49.29</b>	<b>-</b>	<b>-</b>	
<b>รวมกลุ่มสาขานิติศาสตร์และสังคมศาสตร์</b>	<b>2,704</b>	<b>111</b>	<b>4.11</b>	<b>106</b>	<b>3.92</b>	<b>89</b>	<b>3.29</b>	<b>969</b>	<b>35.84</b>	<b>146</b>	<b>5.40</b>	<b>1,283</b>	<b>47.45</b>	<b>-</b>	<b>-</b>	
<b>รวมเขตการศึกษาสงขลา</b>	<b>2,704</b>	<b>111</b>	<b>4.11</b>	<b>106</b>	<b>3.92</b>	<b>89</b>	<b>3.29</b>	<b>969</b>	<b>35.84</b>	<b>146</b>	<b>5.40</b>	<b>1,283</b>	<b>47.45</b>	<b>-</b>	<b>-</b>	

ตารางที่ 22 (ต่อ) แสดงจำนวนและร้อยละของนิสิตใหม่ จำแนกตามเขตการศึกษา คณะ วิชาเอก และภูมิภาค 5 จังหวัดชายแดนภาคใต้ของนิสิต ประจำปีการศึกษา 2564

คณะ/วิชาเอก	ผู้ตอบ แบบ สำรวจ	ภูมิภาค 5 จังหวัดชายแดนภาคใต้ของนิสิต													
		นราธิวาส		ยะลา		ปัตตานี		สงขลา		สตูล		จังหวัดอื่นๆ		ไม่ระบุ	
		จำนวน	ร้อยละ	จำนวน	ร้อยละ	จำนวน	ร้อยละ	จำนวน	ร้อยละ	จำนวน	ร้อยละ	จำนวน	ร้อยละ	จำนวน	ร้อยละ
<b>วิทยาเขตพัทลุง</b>															
คณะนิติศาสตร์															
- นิติศาสตร์	126	8	6.35	1	0.79	8	6.35	20	15.87	4	3.17	85	67.46	-	-
<b>รวม</b>	<b>126</b>	<b>8</b>	<b>6.35</b>	<b>1</b>	<b>0.79</b>	<b>8</b>	<b>6.35</b>	<b>20</b>	<b>15.87</b>	<b>4</b>	<b>3.17</b>	<b>85</b>	<b>67.46</b>	<b>-</b>	<b>-</b>
<b>คณะศึกษาศาสตร์</b>															
- พลศึกษา	57	4	7.02	2	3.51	6	10.53	11	19.30	4	7.02	30	52.63	-	-
- คณิตศาสตร์	28	3	10.71	1	3.57	4	14.29	1	3.57	3	10.71	16	57.14	-	-
<b>รวม</b>	<b>85</b>	<b>7</b>	<b>8.24</b>	<b>3</b>	<b>3.53</b>	<b>10</b>	<b>11.76</b>	<b>12</b>	<b>14.12</b>	<b>7</b>	<b>8.24</b>	<b>46</b>	<b>54.12</b>	<b>-</b>	<b>-</b>
<b>รวมกลุ่มสาขานิติศาสตร์และสังคมศาสตร์</b>	<b>211</b>	<b>15</b>	<b>7.11</b>	<b>4</b>	<b>1.90</b>	<b>18</b>	<b>8.53</b>	<b>32</b>	<b>15.17</b>	<b>11</b>	<b>5.21</b>	<b>131</b>	<b>62.09</b>	<b>-</b>	<b>-</b>
<b>คณะวิทยาการสุขภาพและการกีฬา</b>															
- การแพทย์แผนไทย	31	5	16.13	6	19.35	9	29.03	1	3.23	1	3.23	9	29.03	-	-
- วิทยาศาสตร์การกีฬา	35	2	5.71	-	-	2	5.71	12	34.29	6	17.14	13	37.14	-	-
- อาชีวอนามัยและความปลอดภัย	72	6	8.33	6	8.33	6	8.33	11	15.28	4	5.56	39	54.17	-	-
- สาธารณสุขศาสตร์	97	16	16.49	7	7.22	14	14.43	16	16.49	4	4.12	40	41.24	-	-
<b>รวม</b>	<b>235</b>	<b>29</b>	<b>12.34</b>	<b>19</b>	<b>8.09</b>	<b>31</b>	<b>13.19</b>	<b>40</b>	<b>17.02</b>	<b>15</b>	<b>6.38</b>	<b>101</b>	<b>42.98</b>	<b>-</b>	<b>-</b>
<b>คณะพยาบาลศาสตร์</b>															
- พยาบาลศาสตร์	52	12	23.08	8	15.38	4	7.69	8	15.38	-	-	20	38.46	-	-
<b>รวม</b>	<b>52</b>	<b>12</b>	<b>23.08</b>	<b>8</b>	<b>15.38</b>	<b>4</b>	<b>7.69</b>	<b>8</b>	<b>15.38</b>	<b>-</b>	<b>-</b>	<b>20</b>	<b>38.46</b>	<b>-</b>	<b>-</b>
<b>รวมกลุ่มสาขาวิทยาศาสตร์สุขภาพ</b>	<b>287</b>	<b>41</b>	<b>14.29</b>	<b>27</b>	<b>9.41</b>	<b>35</b>	<b>12.20</b>	<b>48</b>	<b>16.72</b>	<b>15</b>	<b>5.23</b>	<b>121</b>	<b>42.16</b>	<b>-</b>	<b>-</b>
<b>คณะวิทยาศาสตร์</b>															
- คณิตศาสตร์	57	4	7.02	5	8.77	7	12.28	9	15.79	1	1.75	31	54.39	-	-
- เคมี	12	1	8.33	-	-	-	-	4	33.33	-	-	7	58.33	-	-
- จุฬชีวะวิทยา	19	2	10.53	1	5.26	-	-	7	36.84	-	-	-	-	9	47.37
- ชีววิทยา	27	3	11.11	5	18.52	1	3.70	1	3.70	2	7.41	15	55.56	-	-
- เทคโนโลยีสารสนเทศ	20	1	5.00	-	-	-	-	4	20.00	2	10.00	13	65.00	-	-
- ฟิสิกส์	4	-	-	1	25.00	-	-	-	-	-	-	3	75.00	-	-
- วิทยาการคอมพิวเตอร์	23	2	8.70	1	4.35	-	-	7	30.43	1	4.35	12	52.17	-	-
- วิทยาศาสตร์การประมงและทรัพยากรทางน้ำ	16	-	-	-	-	-	-	1	6.25	-	-	15	93.75	-	-
- วิทยาศาสตร์สิ่งแวดล้อม	14	-	-	1	7.14	1	7.14	1	7.14	4	28.57	7	50.00	-	-
<b>รวม</b>	<b>192</b>	<b>13</b>	<b>6.77</b>	<b>14</b>	<b>7.29</b>	<b>9</b>	<b>4.69</b>	<b>34</b>	<b>17.71</b>	<b>10</b>	<b>5.21</b>	<b>103</b>	<b>53.65</b>	<b>9</b>	<b>4.69</b>

ตารางที่ 22 (ต่อ) แสดงจำนวนและร้อยละของนิสิตใหม่ จำแนกตามเขตการศึกษา คณะ วิชาเอก และภูมิภาค 5 จังหวัดชายแดนภาคใต้ของปีการศึกษา 2564

คณะ/วิชาเอก	ผู้ตอบแบบสำรวจ	ภูมิภาค 5 จังหวัดชายแดนภาคใต้ของปีการศึกษา 2564													
		นราธิวาส		ยะลา		ปัตตานี		สงขลา		สตูล		จังหวัดอื่นๆ		ไม่ระบุ	
		จำนวน	ร้อยละ	จำนวน	ร้อยละ	จำนวน	ร้อยละ	จำนวน	ร้อยละ	จำนวน	ร้อยละ	จำนวน	ร้อยละ	จำนวน	ร้อยละ
<b>คณะเทคโนโลยีและการพัฒนาชุมชน</b>															
- เกษตรศาสตร์	21	-	-	1	4.76	2	9.52	3	14.29	-	-	15	71.43	-	-
- เทคโนโลยีการเกษตรและการพัฒนาชุมชน	35	2	5.71	-	-	2	5.71	3	8.57	-	-	28	80.00	-	-
- สัตวศาสตร์	34	1	2.94	1	2.94	1	2.94	6	17.65	-	-	25	73.53	-	-
<b>รวม</b>	<b>90</b>	<b>3</b>	<b>3.33</b>	<b>2</b>	<b>2.22</b>	<b>5</b>	<b>5.56</b>	<b>12</b>	<b>13.33</b>	<b>-</b>	<b>-</b>	<b>68</b>	<b>75.56</b>	<b>-</b>	<b>-</b>
<b>คณะวิศวกรรมศาสตร์</b>															
- วิศวกรรมแมคคาทรอนิกส์	26	2	7.69	-	-	1	3.85	4	15.38	-	-	19	73.08	-	-
- วิศวกรรมยางและพอลิเมอร์	10	1	10.00	-	-	1	10.00	1	10.00	-	-	7	70.00	-	-
<b>รวม</b>	<b>36</b>	<b>3</b>	<b>8.33</b>	<b>-</b>	<b>-</b>	<b>2</b>	<b>5.56</b>	<b>5</b>	<b>13.89</b>	<b>-</b>	<b>-</b>	<b>26</b>	<b>72.22</b>	<b>-</b>	<b>-</b>
<b>คณะอุตสาหกรรมเกษตรและชีวภาพ</b>															
- เทคโนโลยีเครื่องสำอางและผลิตภัณฑ์เสริมอาหาร	26	-	-	-	-	1	3.85	4	15.38	1	3.85	20	76.92	-	-
- วิทยาศาสตร์และเทคโนโลยีอาหาร	13	-	-	-	-	-	-	1	7.69	-	-	12	92.31	-	-
<b>รวม</b>	<b>39</b>	<b>-</b>	<b>-</b>	<b>-</b>	<b>-</b>	<b>1</b>	<b>2.56</b>	<b>5</b>	<b>12.82</b>	<b>1</b>	<b>2.56</b>	<b>32</b>	<b>82.05</b>	<b>-</b>	<b>-</b>
<b>รวมกลุ่มสาขาวิทยาศาสตร์และเทคโนโลยี</b>	<b>357</b>	<b>19</b>	<b>5.32</b>	<b>16</b>	<b>4.48</b>	<b>17</b>	<b>4.76</b>	<b>56</b>	<b>15.69</b>	<b>11</b>	<b>3.08</b>	<b>229</b>	<b>64.15</b>	<b>9</b>	<b>2.52</b>
<b>รวมเขตการศึกษาพัทลุง</b>	<b>855</b>	<b>75</b>	<b>8.77</b>	<b>47</b>	<b>5.50</b>	<b>70</b>	<b>8.19</b>	<b>136</b>	<b>15.91</b>	<b>37</b>	<b>4.33</b>	<b>481</b>	<b>56.26</b>	<b>9</b>	<b>1.05</b>
<b>รวมระดับปริญญาตรี</b>	<b>3,559</b>	<b>186</b>	<b>5.23</b>	<b>153</b>	<b>4.30</b>	<b>159</b>	<b>4.47</b>	<b>1,105</b>	<b>31.05</b>	<b>183</b>	<b>5.14</b>	<b>1,764</b>	<b>49.56</b>	<b>9</b>	<b>0.25</b>



ตารางที่ 23 แสดงจำนวนและร้อยละของนิสิตใหม่ จำแนกตามคณะ วิชาเอก และภูมิภาคของบิดาของนิสิต ประจำปีการศึกษา 2564

คณะ/วิชาเอก	ผู้ตอบ แบบ สำรวจ	ภูมิภาคของบิดา															
		ใต้		กลาง		ตะวันออก		ตะวันตก		ตะวันออกเฉียงเหนือ		เหนือ		ต่างประเทศ		ไม่ระบุ	
		จำนวน	ร้อยละ	จำนวน	ร้อยละ	จำนวน	ร้อยละ	จำนวน	ร้อยละ	จำนวน	ร้อยละ	จำนวน	ร้อยละ	จำนวน	ร้อยละ	จำนวน	ร้อยละ
<b>วิทยาเขตสงขลา</b>																	
<b>คณะมนุษยศาสตร์และสังคมศาสตร์</b>																	
- นิเทศศาสตร์	51	47	92.16	2	3.92	1	1.96	-	-	-	-	1	1.96	-	-	-	-
- รัฐประศาสนศาสตร์	43	43	100.00	-	-	-	-	-	-	-	-	-	-	-	-	-	-
- ภูมิศาสตร์	35	33	94.29	2	5.71	-	-	-	-	-	-	-	-	-	-	-	-
- การจัดการทรัพยากรมนุษย์	73	71	97.26	1	1.37	-	-	-	-	1	1.37	-	-	-	-	-	-
- การบริหารและพัฒนาชุมชน	60	60	100.00	-	-	-	-	-	-	-	-	-	-	-	-	-	-
- บรรณารักษศาสตร์และสารนิเทศศึกษา	43	41	95.35	1	2.33	-	-	-	-	1	2.33	-	-	-	-	-	-
- ประวัติศาสตร์	43	40	93.02	3	6.98	-	-	-	-	-	-	-	-	-	-	-	-
- ภาษาจีน	68	66	97.06	1	1.47	-	-	-	-	-	-	1	1.47	-	-	-	-
- ภาษาญี่ปุ่น	44	38	86.36	4	9.09	-	-	-	-	2	4.55	-	-	-	-	-	-
- ภาษาไทย	50	49	98.00	-	-	1	2.00	-	-	-	-	-	-	-	-	-	-
- ภาษามลายู	32	31	96.88	1	3.13	-	-	-	-	-	-	-	-	-	-	-	-
- ภาษาอังกฤษ	120	115	95.83	3	2.50	1	0.83	-	-	-	-	1	0.83	-	-	-	-
- หลักสูตรสองปริญญา (อังกฤษ - จีน)	38	36	94.74	2	5.26	-	-	-	-	-	-	-	-	-	-	-	-
<b>รวม</b>	<b>700</b>	<b>670</b>	<b>95.71</b>	<b>20</b>	<b>2.86</b>	<b>3</b>	<b>0.43</b>	<b>-</b>	<b>-</b>	<b>4</b>	<b>0.57</b>	<b>3</b>	<b>0.43</b>	<b>-</b>	<b>-</b>	<b>-</b>	<b>-</b>
<b>คณะศึกษาศาสตร์</b>																	
- การวัดและประเมินทางการศึกษา	60	57	95.00	3	5.00	-	-	-	-	-	-	-	-	-	-	-	-
- การศึกษาปฐมวัย	59	58	98.31	1	1.69	-	-	-	-	-	-	-	-	-	-	-	-
- คณิตศาสตร์	48	47	97.92	1	2.08	-	-	-	-	-	-	-	-	-	-	-	-
- เคมี	29	29	100.00	-	-	-	-	-	-	-	-	-	-	-	-	-	-
- ชีววิทยา	27	25	92.59	1	3.70	-	-	-	-	-	-	1	3.70	-	-	-	-
- พลศึกษา	65	61	93.85	3	4.62	-	-	-	-	1	1.54	-	-	-	-	-	-
- ฟิสิกส์	29	29	100.00	-	-	-	-	-	-	-	-	-	-	-	-	-	-
- ภาษาไทย	59	58	98.31	1	1.69	-	-	-	-	-	-	-	-	-	-	-	-
- ภาษาอังกฤษ	60	60	100.00	-	-	-	-	-	-	-	-	-	-	-	-	-	-
- ศิลปศึกษา	29	29	100.00	-	-	-	-	-	-	-	-	-	-	-	-	-	-
- สังคมศึกษา	59	58	98.31	1	1.69	-	-	-	-	-	-	-	-	-	-	-	-
- เทคโนโลยีและสื่อสารการศึกษา	61	60	98.36	-	-	-	-	-	-	-	-	1	1.64	-	-	-	-
<b>รวม</b>	<b>585</b>	<b>571</b>	<b>97.61</b>	<b>11</b>	<b>1.88</b>	<b>-</b>	<b>-</b>	<b>-</b>	<b>-</b>	<b>1</b>	<b>0.17</b>	<b>2</b>	<b>0.34</b>	<b>-</b>	<b>-</b>	<b>-</b>	<b>-</b>

ตารางที่ 23 (ต่อ) แสดงจำนวนและร้อยละของนิสิตใหม่ จำแนกตามคณะ วิชาเอก และภูมิภาคของบิดา ประจำปีการศึกษา 2564

คณะ/วิชาเอก	ผู้ตอบ แบบ สำรวจ	ภูมิภาคของบิดา															
		ใต้		กลาง		ตะวันออก		ตะวันตก		ตะวันออกเฉียงเหนือ		เหนือ		ต่างประเทศ		ไม่ระบุ	
		จำนวน	ร้อยละ	จำนวน	ร้อยละ	จำนวน	ร้อยละ	จำนวน	ร้อยละ	จำนวน	ร้อยละ	จำนวน	ร้อยละ	จำนวน	ร้อยละ	จำนวน	ร้อยละ
<b>คณะศิลปกรรมศาสตร์</b>																	
- ดุริยางคศาสตร์ไทย	5	4	80.00	-	-	-	-	-	-	-	1	20.00	-	-	-	-	-
- ดุริยางคศาสตร์สากล	45	44	97.78	1	2.22	-	-	-	-	-	-	-	-	-	-	-	-
- ทัศนศิลป์	35	34	97.14	1	2.86	-	-	-	-	-	-	-	-	-	-	-	-
- ศิลปะการแสดง	41	41	100.00	-	-	-	-	-	-	-	-	-	-	-	-	-	-
- ศิลปะการออกแบบ	46	42	91.30	2	4.35	-	-	-	-	1	2.17	1	2.17	-	-	-	-
<b>รวม</b>	<b>172</b>	<b>165</b>	<b>95.93</b>	<b>4</b>	<b>2.33</b>	<b>-</b>	<b>-</b>	<b>-</b>	<b>-</b>	<b>2</b>	<b>1.16</b>	<b>1</b>	<b>0.58</b>	<b>-</b>	<b>-</b>	<b>-</b>	<b>-</b>
<b>คณะเศรษฐศาสตร์และบริหารธุรกิจ</b>																	
- การบัญชี	106	101	95.28	1	0.94	-	-	-	-	1	0.94	3	2.83	-	-	-	-
- การค้าสมัยใหม่และนวัตกรรมบริการ	112	109	97.32	1	0.89	1	0.89	-	-	1	0.89	-	-	-	-	-	-
- การตลาด	71	70	98.59	1	1.41	-	-	-	-	-	-	-	-	-	-	-	-
- การประกอบการและการจัดการ	71	71	100.00	-	-	-	-	-	-	-	-	-	-	-	-	-	-
- เศรษฐศาสตร์	96	91	94.79	4	4.17	-	-	-	-	-	-	1	1.04	-	-	-	-
<b>รวม</b>	<b>456</b>	<b>442</b>	<b>96.93</b>	<b>7</b>	<b>1.54</b>	<b>1</b>	<b>0.22</b>	<b>-</b>	<b>-</b>	<b>2</b>	<b>0.44</b>	<b>4</b>	<b>0.88</b>	<b>-</b>	<b>-</b>	<b>-</b>	<b>-</b>
<b>คณะนิติศาสตร์</b>																	
- นิติศาสตร์	438	434	99.09	3	0.68	-	-	-	-	1	0.23	-	-	-	-	-	-
<b>รวม</b>	<b>438</b>	<b>434</b>	<b>99.09</b>	<b>3</b>	<b>0.68</b>	<b>-</b>	<b>-</b>	<b>-</b>	<b>-</b>	<b>1</b>	<b>0.23</b>	<b>-</b>	<b>-</b>	<b>-</b>	<b>-</b>	<b>-</b>	<b>-</b>
<b>วิทยาลัยการจัดการเพื่อการพัฒนา</b>																	
- การบริหารงานตัวจริงและกระบวนการยุติธรรม	284	271	95.42	6	2.11	-	-	-	-	4	1.41	3	1.06	-	-	-	-
- การจัดการสมัยใหม่ - การจัดการท่องเที่ยวและไมซ์	29	27	93.10	2	6.90	-	-	-	-	-	-	-	-	-	-	-	-
- การจัดการสมัยใหม่ - การจัดการการประกอบการทางสังคม	40	38	95.00	2	5.00	-	-	-	-	-	-	-	-	-	-	-	-
<b>รวม</b>	<b>353</b>	<b>336</b>	<b>95.18</b>	<b>10</b>	<b>2.83</b>	<b>-</b>	<b>-</b>	<b>-</b>	<b>-</b>	<b>4</b>	<b>1.13</b>	<b>3</b>	<b>0.85</b>	<b>-</b>	<b>-</b>	<b>-</b>	<b>-</b>
<b>รวมกลุ่มสาขานุษยศาสตร์และสังคมศาสตร์</b>	<b>2,704</b>	<b>2,618</b>	<b>96.82</b>	<b>55</b>	<b>2.03</b>	<b>4</b>	<b>0.15</b>	<b>-</b>	<b>-</b>	<b>14</b>	<b>0.52</b>	<b>13</b>	<b>0.48</b>	<b>-</b>	<b>-</b>	<b>-</b>	<b>-</b>
<b>รวมเขตการศึกษาสงขลา</b>	<b>2,704</b>	<b>2,618</b>	<b>96.82</b>	<b>55</b>	<b>2.03</b>	<b>4</b>	<b>0.15</b>	<b>-</b>	<b>-</b>	<b>14</b>	<b>0.52</b>	<b>13</b>	<b>0.48</b>	<b>-</b>	<b>-</b>	<b>-</b>	<b>-</b>

ตารางที่ 23 (ต่อ) แสดงจำนวนและร้อยละของนิสิตใหม่ จำแนกตามคณะ วิชาเอก และภูมิภาคของบิดาของนิสิต ประจำปีการศึกษา 2564

คณะ/วิชาเอก	ผู้ตอบ แบบ สำรวจ	ภูมิภาคของบิดา															
		ใต้		กลาง		ตะวันออก		ตะวันตก		ตะวันออกเฉียงเหนือ		เหนือ		ต่างประเทศ		ไม่ระบุ	
		จำนวน	ร้อยละ	จำนวน	ร้อยละ	จำนวน	ร้อยละ	จำนวน	ร้อยละ	จำนวน	ร้อยละ	จำนวน	ร้อยละ	จำนวน	ร้อยละ	จำนวน	ร้อยละ
<b>วิทยาลัยพหุหลุม</b>																	
คณะนิติศาสตร์																	
- นิติศาสตร์	126	122	96.83	1	0.79	-	-	-	-	1	0.79	2	1.59	-	-	-	-
<b>รวม</b>	<b>126</b>	<b>122</b>	<b>96.83</b>	<b>1</b>	<b>0.79</b>	<b>-</b>	<b>-</b>	<b>-</b>	<b>-</b>	<b>1</b>	<b>0.79</b>	<b>2</b>	<b>1.59</b>	<b>-</b>	<b>-</b>	<b>-</b>	<b>-</b>
<b>คณะศึกษาศาสตร์</b>																	
- พลศึกษา	57	57	100.00	-	-	-	-	-	-	-	-	-	-	-	-	-	-
- คณิตศาสตร์	28	28	100.00	-	-	-	-	-	-	-	-	-	-	-	-	-	-
<b>รวม</b>	<b>85</b>	<b>85</b>	<b>100.00</b>	<b>-</b>	<b>-</b>	<b>-</b>	<b>-</b>	<b>-</b>	<b>-</b>	<b>-</b>	<b>-</b>	<b>-</b>	<b>-</b>	<b>-</b>	<b>-</b>	<b>-</b>	<b>-</b>
<b>รวมกลุ่มสาขามนุษยศาสตร์และสังคมศาสตร์</b>	<b>211</b>	<b>207</b>	<b>98.10</b>	<b>1</b>	<b>0.47</b>	<b>-</b>	<b>-</b>	<b>-</b>	<b>-</b>	<b>1</b>	<b>0.47</b>	<b>2</b>	<b>0.95</b>	<b>-</b>	<b>-</b>	<b>-</b>	<b>-</b>
<b>คณะวิทยาการสุขภาพและการกีฬา</b>																	
- การแพทย์แผนไทย	31	31	100.00	-	-	-	-	-	-	-	-	-	-	-	-	-	-
- วิทยาศาสตร์การกีฬา	35	35	100.00	-	-	-	-	-	-	-	-	-	-	-	-	-	-
- อาชีวอนามัยและความปลอดภัย	72	68	94.44	4	5.56	-	-	-	-	-	-	-	-	-	-	-	-
- สาธารณสุขศาสตร์	97	95	97.94	-	-	-	-	-	-	1	1.03	1	1.03	-	-	-	-
<b>รวม</b>	<b>235</b>	<b>229</b>	<b>97.45</b>	<b>4</b>	<b>1.70</b>	<b>-</b>	<b>-</b>	<b>-</b>	<b>-</b>	<b>1</b>	<b>0.43</b>	<b>1</b>	<b>0.43</b>	<b>-</b>	<b>-</b>	<b>-</b>	<b>-</b>
<b>คณะพยาบาลศาสตร์</b>																	
- พยาบาลศาสตร์	52	51	98.08	-	-	-	-	-	-	1	1.92	-	-	-	-	-	-
<b>รวม</b>	<b>52</b>	<b>51</b>	<b>98.08</b>	<b>-</b>	<b>-</b>	<b>-</b>	<b>-</b>	<b>-</b>	<b>-</b>	<b>1</b>	<b>1.92</b>	<b>-</b>	<b>-</b>	<b>-</b>	<b>-</b>	<b>-</b>	<b>-</b>
<b>รวมกลุ่มสาขาวิทยาศาสตร์สุขภาพ</b>	<b>287</b>	<b>280</b>	<b>97.56</b>	<b>4</b>	<b>1.39</b>	<b>-</b>	<b>-</b>	<b>-</b>	<b>-</b>	<b>2</b>	<b>0.70</b>	<b>1</b>	<b>0.35</b>	<b>-</b>	<b>-</b>	<b>-</b>	<b>-</b>
<b>คณะวิทยาศาสตร์</b>																	
- คณิตศาสตร์	57	57	100.00	-	-	-	-	-	-	-	-	-	-	-	-	-	-
- เคมี	12	12	100.00	-	-	-	-	-	-	-	-	-	-	-	-	-	-
- จุลชีววิทยา	19	19	100.00	-	-	-	-	-	-	-	-	-	-	-	-	-	-
- ชีววิทยา	27	26	96.30	1	3.70	-	-	-	-	-	-	-	-	-	-	-	-
- เทคโนโลยีสารสนเทศ	20	19	95.00	-	-	-	-	-	-	1	5.00	-	-	-	-	-	-
- ฟิสิกส์	4	4	100.00	-	-	-	-	-	-	-	-	-	-	-	-	-	-
- วิทยาการคอมพิวเตอร์	23	23	100.00	-	-	-	-	-	-	-	-	-	-	-	-	-	-
- วิทยาศาสตร์การประมงและทรัพยากรทางน้ำ	16	16	100.00	-	-	-	-	-	-	-	-	-	-	-	-	-	-
- วิทยาศาสตร์สิ่งแวดล้อม	14	14	100.00	-	-	-	-	-	-	-	-	-	-	-	-	-	-
<b>รวม</b>	<b>192</b>	<b>190</b>	<b>98.96</b>	<b>1</b>	<b>0.52</b>	<b>-</b>	<b>-</b>	<b>-</b>	<b>-</b>	<b>1</b>	<b>0.52</b>	<b>-</b>	<b>-</b>	<b>-</b>	<b>-</b>	<b>-</b>	<b>-</b>

ตารางที่ 23 (ต่อ) แสดงจำนวนและร้อยละของนิสิตใหม่ จำแนกตามคณะ วิชาเอก และภูมิภาคของบิดาของนิสิต ประจำปีการศึกษา 2564

คณะ/วิชาเอก	ผู้ตอบ แบบ สำรวจ	ภูมิภาคของบิดา															
		ใต้		กลาง		ตะวันออก		ตะวันตก		ตะวันออกเฉียงเหนือ		เหนือ		ต่างประเทศ		ไม่ระบุ	
		จำนวน	ร้อยละ	จำนวน	ร้อยละ	จำนวน	ร้อยละ	จำนวน	ร้อยละ	จำนวน	ร้อยละ	จำนวน	ร้อยละ	จำนวน	ร้อยละ	จำนวน	ร้อยละ
<b>คณะเทคโนโลยีและการพัฒนาชุมชน</b>																	
- เกษตรศาสตร์	21	21	100.00	-	-	-	-	-	-	-	-	-	-	-	-	-	-
- เทคโนโลยีการเกษตรและการพัฒนาชุมชน	35	35	100.00	-	-	-	-	-	-	-	-	-	-	-	-	-	-
- สัตวศาสตร์	34	34	100.00	-	-	-	-	-	-	-	-	-	-	-	-	-	-
<b>รวม</b>	<b>90</b>	<b>90</b>	<b>100.00</b>	<b>-</b>	<b>-</b>	<b>-</b>	<b>-</b>	<b>-</b>	<b>-</b>	<b>-</b>	<b>-</b>	<b>-</b>	<b>-</b>	<b>-</b>	<b>-</b>	<b>-</b>	<b>-</b>
<b>คณะวิศวกรรมศาสตร์</b>																	
- วิศวกรรมเมคคาทรอนิกส์	26	25	96.15	1	3.85	-	-	-	-	-	-	-	-	-	-	-	-
- วิศวกรรมยางและพอลิเมอร์	10	10	100.00	-	-	-	-	-	-	-	-	-	-	-	-	-	-
<b>รวม</b>	<b>36</b>	<b>35</b>	<b>97.22</b>	<b>1</b>	<b>2.78</b>	<b>-</b>	<b>-</b>	<b>-</b>	<b>-</b>	<b>-</b>	<b>-</b>	<b>-</b>	<b>-</b>	<b>-</b>	<b>-</b>	<b>-</b>	<b>-</b>
<b>คณะอุตสาหกรรมเกษตรและชีวภาพ</b>																	
- เทคโนโลยีเครื่องสำอางและผลิตภัณฑ์เสริมอาหาร	26	25	96.15	1	3.85	-	-	-	-	-	-	-	-	-	-	-	-
- วิทยาศาสตร์และเทคโนโลยีอาหาร	13	13	100.00	-	-	-	-	-	-	-	-	-	-	-	-	-	-
<b>รวม</b>	<b>39</b>	<b>38</b>	<b>97.44</b>	<b>1</b>	<b>2.56</b>	<b>-</b>	<b>-</b>	<b>-</b>	<b>-</b>	<b>-</b>	<b>-</b>	<b>-</b>	<b>-</b>	<b>-</b>	<b>-</b>	<b>-</b>	<b>-</b>
<b>รวมกลุ่มสาขาวิทยาศาสตร์และเทคโนโลยี</b>	<b>357</b>	<b>353</b>	<b>98.88</b>	<b>3</b>	<b>0.84</b>	<b>-</b>	<b>-</b>	<b>-</b>	<b>-</b>	<b>1</b>	<b>0.28</b>	<b>-</b>	<b>-</b>	<b>-</b>	<b>-</b>	<b>-</b>	<b>-</b>
<b>รวมเขตการศึกษาทั้หล่ง</b>	<b>855</b>	<b>840</b>	<b>98.25</b>	<b>8</b>	<b>0.94</b>	<b>-</b>	<b>-</b>	<b>-</b>	<b>-</b>	<b>4</b>	<b>0.47</b>	<b>3</b>	<b>0.35</b>	<b>-</b>	<b>-</b>	<b>-</b>	<b>-</b>
<b>รวมระดับปริญญาตรี</b>	<b>3,559</b>	<b>3,458</b>	<b>97.16</b>	<b>63</b>	<b>1.77</b>	<b>4</b>	<b>0.11</b>	<b>-</b>	<b>-</b>	<b>18</b>	<b>0.51</b>	<b>16</b>	<b>0.45</b>	<b>-</b>	<b>-</b>	<b>-</b>	<b>-</b>

ตารางที่ 24 แสดงจำนวนและร้อยละของนิสิตใหม่ จำแนกตามคณะ วิชาเอก และวุฒิการศึกษาสูงสุดของบิดาของนิสิต ประจำปีการศึกษา 2564

คณะ/วิชาเอก	ผู้ตอบ แบบ สำรวจ	วุฒิการศึกษาสูงสุดของบิดา																			
		ต่ำกว่ามัธยมปลาย		มัธยมปลาย		กศน.		ปวช.		ปวส.		ปริญญาตรี		ปริญญาโท		ปริญญาเอก		ไม่มีวุฒิ		อื่นๆ/ไม่ระบุ	
		จำนวน	ร้อยละ	จำนวน	ร้อยละ	จำนวน	ร้อยละ	จำนวน	ร้อยละ	จำนวน	ร้อยละ	จำนวน	ร้อยละ	จำนวน	ร้อยละ	จำนวน	ร้อยละ	จำนวน	ร้อยละ	จำนวน	ร้อยละ
<b>วิทยาลัยสงขลา</b>																					
<b>คณะมนุษยศาสตร์และสังคมศาสตร์</b>																					
- นิเทศศาสตร์	51	26	50.98	12	23.53	1	1.96	2	3.92	4	7.84	6	11.76	-	-	-	-	-	-	-	
- รัฐประศาสนศาสตร์	43	24	55.81	13	30.23	-	-	3	6.98	-	-	3	6.98	-	-	-	-	-	-	-	
- ภูมิศาสตร์	35	21	60.00	6	17.14	1	2.86	4	11.43	2	5.71	1	2.86	-	-	-	-	-	-	-	
- การจัดการทรัพยากรมนุษย์	73	38	52.05	19	26.03	1	1.37	3	4.11	6	8.22	5	6.85	1	1.37	-	-	-	-	-	
- การบริหารและพัฒนาชุมชน	60	29	48.33	20	33.33	2	3.33	4	6.67	1	1.67	4	6.67	-	-	-	-	-	-	-	
- บรรณารักษศาสตร์และสารนิเทศศึกษา	43	27	62.79	5	11.63	-	-	-	-	5	11.63	6	13.95	-	-	-	-	-	-	-	
- ประวัติศาสตร์	43	28	65.12	5	11.63	-	-	6	13.95	1	2.33	3	6.98	-	-	-	-	-	-	-	
- ภาษาจีน	68	41	60.29	10	14.71	-	-	2	2.94	7	10.29	8	11.76	-	-	-	-	-	-	-	
- ภาษาญี่ปุ่น	44	14	31.82	9	20.45	-	-	6	13.64	5	11.36	9	20.45	1	2.27	-	-	-	-	-	
- ภาษาไทย	50	28	56.00	11	22.00	1	2.00	-	-	3	6.00	7	14.00	-	-	-	-	-	-	-	
- ภาษามลายู	32	25	78.13	3	9.38	-	-	3	9.38	1	3.13	-	-	-	-	-	-	-	-	-	
- ภาษาอังกฤษ	120	60	50.00	19	15.83	2	1.67	7	5.83	10	8.33	21	17.50	1	0.83	-	-	-	-	-	
- หลักสูตรสองปริญญา (อังกฤษ - จีน)	38	21	55.26	11	28.95	-	-	2	5.26	3	7.89	1	2.63	-	-	-	-	-	-	-	
<b>รวม</b>	<b>700</b>	<b>382</b>	<b>54.57</b>	<b>143</b>	<b>20.43</b>	<b>8</b>	<b>1.14</b>	<b>42</b>	<b>6.00</b>	<b>48</b>	<b>6.86</b>	<b>74</b>	<b>10.57</b>	<b>3</b>	<b>0.43</b>	<b>-</b>	<b>-</b>	<b>-</b>	<b>-</b>	<b>-</b>	
<b>คณะศึกษาศาสตร์</b>																					
- การวัดและประเมินทางการศึกษา	60	31	51.67	19	31.67	-	-	-	-	1	1.67	7	11.67	2	3.33	-	-	-	-	-	
- การศึกษาปฐมวัย	59	34	57.63	10	16.95	-	-	1	1.69	6	10.17	3	5.08	5	8.47	-	-	-	-	-	
- คณิตศาสตร์	48	16	33.33	10	20.83	1	2.08	4	8.33	3	6.25	10	20.83	4	8.33	-	-	-	-	-	
- เคมี	29	9	31.03	10	34.48	-	-	2	6.90	2	6.90	6	20.69	-	-	-	-	-	-	-	
- ชีววิทยา	27	17	62.96	4	14.81	-	-	2	7.41	-	-	3	11.11	1	3.70	-	-	-	-	-	
- พลศึกษา	65	43	66.15	7	10.77	-	-	4	6.15	2	3.08	9	13.85	-	-	-	-	-	-	-	
- ฟิสิกส์	29	20	68.97	4	13.79	1	3.45	-	-	1	3.45	2	6.90	1	3.45	-	-	-	-	-	
- ภาษาไทย	59	34	57.63	11	18.64	-	-	7	11.86	4	6.78	3	5.08	-	-	-	-	-	-	-	
- ภาษาอังกฤษ	60	19	31.67	12	20.00	1	1.67	3	5.00	2	3.33	20	33.33	3	5.00	-	-	-	-	-	
- ศิลปศึกษา	29	18	62.07	4	13.79	1	3.45	2	6.90	2	6.90	1	3.45	1	3.45	-	-	-	-	-	
- สังคมศึกษา	59	37	62.71	10	16.95	2	3.39	2	3.39	1	1.69	7	11.86	-	-	-	-	-	-	-	
- เทคโนโลยีและสื่อสารการศึกษา	61	34	55.74	9	14.75	1	1.64	5	8.20	3	4.92	8	13.11	1	1.64	-	-	-	-	-	
<b>รวม</b>	<b>585</b>	<b>312</b>	<b>53.33</b>	<b>110</b>	<b>18.80</b>	<b>7</b>	<b>1.20</b>	<b>32</b>	<b>5.47</b>	<b>27</b>	<b>4.62</b>	<b>79</b>	<b>13.50</b>	<b>18</b>	<b>3.08</b>	<b>-</b>	<b>-</b>	<b>-</b>	<b>-</b>	<b>-</b>	

ตารางที่ 24 (ต่อ) แสดงจำนวนและร้อยละของนิสิตใหม่ จำแนกตามคณะ วิชาเอก และวุฒิการศึกษาสูงสุดของบิดาของนิสิต ประจำปีการศึกษา 2564

คณะ/วิชาเอก	ผู้ตอบ แบบ สำรวจ	วุฒิการศึกษาสูงสุดของบิดา																				
		ต่ำกว่ามัธยมปลาย		มัธยมปลาย		กศน.		ปวช.		ปวส.		ปริญญาตรี		ปริญญาโท		ปริญญาเอก		ไม่มีวุฒิ		อื่นๆ/ไม่ระบุ		
		จำนวน	ร้อยละ	จำนวน	ร้อยละ	จำนวน	ร้อยละ	จำนวน	ร้อยละ	จำนวน	ร้อยละ	จำนวน	ร้อยละ	จำนวน	ร้อยละ	จำนวน	ร้อยละ	จำนวน	ร้อยละ	จำนวน	ร้อยละ	
<b>คณะศิลปกรรมศาสตร์</b>																						
- ศึกษาศาสตร์ไทย	5	1	20.00	2	40.00	-	-	-	-	2	40.00	-	-	-	-	-	-	-	-	-	-	-
- ศึกษาศาสตร์สากล	45	12	26.67	8	17.78	-	-	8	17.78	5	11.11	8	17.78	4	8.89	-	-	-	-	-	-	-
- ทัศนศิลป์	35	16	45.71	6	17.14	-	-	3	8.57	3	8.57	6	17.14	1	2.86	-	-	-	-	-	-	-
- ศิลปะการแสดง	41	27	65.85	2	4.88	-	-	3	7.32	5	12.20	2	4.88	2	4.88	-	-	-	-	-	-	-
- ศิลปะการออกแบบ	46	23	50.00	9	19.57	-	-	7	15.22	2	4.35	5	10.87	-	-	-	-	-	-	-	-	-
<b>รวม</b>	<b>172</b>	<b>79</b>	<b>45.93</b>	<b>27</b>	<b>15.70</b>	<b>-</b>	<b>-</b>	<b>21</b>	<b>12.21</b>	<b>17</b>	<b>9.88</b>	<b>21</b>	<b>12.21</b>	<b>7</b>	<b>4.07</b>	<b>-</b>	<b>-</b>	<b>-</b>	<b>-</b>	<b>-</b>	<b>-</b>	<b>-</b>
<b>คณะเศรษฐศาสตร์และบริหารธุรกิจ</b>																						
- การบัญชี	106	64	60.38	17	16.04	-	-	6	5.66	6	5.66	12	11.32	1	0.94	-	-	-	-	-	-	-
- การค้าสมัยใหม่และนวัตกรรมการบริการ	112	52	46.43	26	23.21	-	-	7	6.25	8	7.14	18	16.07	1	0.89	-	-	-	-	-	-	-
- การตลาด	71	39	54.93	17	23.94	-	-	3	4.23	4	5.63	7	9.86	1	1.41	-	-	-	-	-	-	-
- การประกอบการและการจัดการ	71	35	49.30	15	21.13	3	4.23	5	7.04	1	1.41	11	15.49	1	1.41	-	-	-	-	-	-	-
- เศรษฐศาสตร์	96	49	51.04	27	28.13	-	-	6	6.25	1	1.04	9	9.38	4	4.17	-	-	-	-	-	-	-
<b>รวม</b>	<b>456</b>	<b>239</b>	<b>52.41</b>	<b>102</b>	<b>22.37</b>	<b>3</b>	<b>0.66</b>	<b>27</b>	<b>5.92</b>	<b>20</b>	<b>4.39</b>	<b>57</b>	<b>12.50</b>	<b>8</b>	<b>1.75</b>	<b>-</b>	<b>-</b>	<b>-</b>	<b>-</b>	<b>-</b>	<b>-</b>	<b>-</b>
<b>คณะนิติศาสตร์</b>																						
- นิติศาสตร์	438	231	52.74	83	18.95	6	1.37	19	4.34	27	6.16	60	13.70	12	2.74	-	-	-	-	-	-	-
<b>รวม</b>	<b>438</b>	<b>231</b>	<b>52.74</b>	<b>83</b>	<b>18.95</b>	<b>6</b>	<b>1.37</b>	<b>19</b>	<b>4.34</b>	<b>27</b>	<b>6.16</b>	<b>60</b>	<b>13.70</b>	<b>12</b>	<b>2.74</b>	<b>-</b>	<b>-</b>	<b>-</b>	<b>-</b>	<b>-</b>	<b>-</b>	<b>-</b>
<b>วิทยาลัยการจัดการเพื่อการพัฒนา</b>																						
- การบริหารงานตำรวจและกระบวนการยุติธรรม	284	170	59.86	57	20.07	6	2.11	13	4.58	10	3.52	26	9.15	2	0.70	-	-	-	-	-	-	-
- การจัดการสมัยใหม่ - การจัดการท่องเที่ยวและไมซ์	29	17	58.62	5	17.24	-	-	3	10.34	3	10.34	1	3.45	-	-	-	-	-	-	-	-	-
- การจัดการสมัยใหม่ - การจัดการการประกอบการทางสังคม	40	15	37.50	11	27.50	1	2.50	4	10.00	1	2.50	8	20.00	-	-	-	-	-	-	-	-	-
<b>รวม</b>	<b>353</b>	<b>202</b>	<b>57.22</b>	<b>73</b>	<b>20.68</b>	<b>7</b>	<b>1.98</b>	<b>20</b>	<b>5.67</b>	<b>14</b>	<b>3.97</b>	<b>35</b>	<b>9.92</b>	<b>2</b>	<b>0.57</b>	<b>-</b>	<b>-</b>	<b>-</b>	<b>-</b>	<b>-</b>	<b>-</b>	<b>-</b>
<b>รวมกลุ่มสาขานุษยศาสตร์และสังคมศาสตร์</b>	<b>2,704</b>	<b>1,445</b>	<b>53.44</b>	<b>538</b>	<b>19.90</b>	<b>31</b>	<b>1.15</b>	<b>161</b>	<b>5.95</b>	<b>153</b>	<b>5.66</b>	<b>326</b>	<b>12.06</b>	<b>50</b>	<b>1.85</b>	<b>-</b>	<b>-</b>	<b>-</b>	<b>-</b>	<b>-</b>	<b>-</b>	<b>-</b>
<b>รวมเขตการศึกษาสงขลา</b>	<b>2,704</b>	<b>1,445</b>	<b>53.44</b>	<b>538</b>	<b>19.90</b>	<b>31</b>	<b>1.15</b>	<b>161</b>	<b>5.95</b>	<b>153</b>	<b>5.66</b>	<b>326</b>	<b>12.06</b>	<b>50</b>	<b>1.85</b>	<b>-</b>	<b>-</b>	<b>-</b>	<b>-</b>	<b>-</b>	<b>-</b>	<b>-</b>

ตารางที่ 24 (ต่อ) แสดงจำนวนและร้อยละของนิสิตใหม่ จำแนกตามคณะ วิชาเอก และวุฒิการศึกษาสูงสุดของบิดาของนิสิต ประจำปีการศึกษา 2564

คณะ/วิชาเอก	ผู้ตอบ แบบ สำรวจ	วุฒิการศึกษาสูงสุดของบิดา																				
		ต่ำกว่ามัธยมปลาย		มัธยมปลาย		กศน.		ปวช.		ปวส.		ปริญญาตรี		ปริญญาโท		ปริญญาเอก		ไม่มีวุฒิ		อื่นๆ/ไม่ระบุ		
		จำนวน	ร้อยละ	จำนวน	ร้อยละ	จำนวน	ร้อยละ	จำนวน	ร้อยละ	จำนวน	ร้อยละ	จำนวน	ร้อยละ	จำนวน	ร้อยละ	จำนวน	ร้อยละ	จำนวน	ร้อยละ	จำนวน	ร้อยละ	
<b>วิทยาเขตพลัง</b>																						
<b>คณะนิติศาสตร์</b>																						
- นิติศาสตร์	126	74	58.73	19	15.08	-	-	5	3.97	4	3.17	21	16.67	3	2.38	-	-	-	-	-	-	-
<b>รวม</b>	<b>126</b>	<b>74</b>	<b>58.73</b>	<b>19</b>	<b>15.08</b>	<b>-</b>	<b>-</b>	<b>5</b>	<b>3.97</b>	<b>4</b>	<b>3.17</b>	<b>21</b>	<b>16.67</b>	<b>3</b>	<b>2.38</b>	<b>-</b>	<b>-</b>	<b>-</b>	<b>-</b>	<b>-</b>	<b>-</b>	<b>-</b>
<b>คณะศึกษาศาสตร์</b>																						
- พลศึกษา	57	29	50.88	10	17.54	-	-	3	5.26	3	5.26	11	19.30	1	1.75	-	-	-	-	-	-	-
- คณิตศาสตร์	28	20	71.43	2	7.14	1	3.57	-	-	1	3.57	4	14.29	-	-	-	-	-	-	-	-	-
<b>รวม</b>	<b>85</b>	<b>49</b>	<b>57.65</b>	<b>12</b>	<b>14.12</b>	<b>1</b>	<b>1.18</b>	<b>3</b>	<b>3.53</b>	<b>4</b>	<b>4.71</b>	<b>15</b>	<b>17.65</b>	<b>1</b>	<b>1.18</b>	<b>-</b>	<b>-</b>	<b>-</b>	<b>-</b>	<b>-</b>	<b>-</b>	<b>-</b>
<b>รวมกลุ่มสาขามนุษยศาสตร์และสังคมศาสตร์</b>	<b>211</b>	<b>123</b>	<b>58.29</b>	<b>31</b>	<b>14.69</b>	<b>1</b>	<b>0.47</b>	<b>8</b>	<b>3.79</b>	<b>8</b>	<b>3.79</b>	<b>36</b>	<b>17.06</b>	<b>4</b>	<b>1.90</b>	<b>-</b>	<b>-</b>	<b>-</b>	<b>-</b>	<b>-</b>	<b>-</b>	<b>-</b>
<b>คณะวิทยาการสุขภาพและการกีฬา</b>																						
- การแพทย์แผนไทย	31	17	54.84	7	22.58	1	3.23	1	3.23	2	6.45	3	9.68	-	-	-	-	-	-	-	-	-
- วิทยาศาสตร์การกีฬา	35	21	60.00	7	20.00	1	2.86	2	5.71	-	-	4	11.43	-	-	-	-	-	-	-	-	-
- อาชีวอนามัยและความปลอดภัย	72	51	70.83	15	20.83	-	-	2	2.78	1	1.39	3	4.17	-	-	-	-	-	-	-	-	-
- สาธารณสุขศาสตร์	97	67	69.07	16	16.49	3	3.09	4	4.12	4	4.12	3	3.09	-	-	-	-	-	-	-	-	-
<b>รวม</b>	<b>235</b>	<b>156</b>	<b>66.38</b>	<b>45</b>	<b>19.15</b>	<b>5</b>	<b>2.13</b>	<b>9</b>	<b>3.83</b>	<b>7</b>	<b>2.98</b>	<b>13</b>	<b>5.53</b>	<b>-</b>	<b>-</b>	<b>-</b>	<b>-</b>	<b>-</b>	<b>-</b>	<b>-</b>	<b>-</b>	<b>-</b>
<b>คณะพยาบาลศาสตร์</b>																						
- พยาบาลศาสตร์	52	24	46.15	16	30.77	-	-	1	1.92	2	3.85	7	13.46	2	3.85	-	-	-	-	-	-	-
<b>รวม</b>	<b>52</b>	<b>24</b>	<b>46.15</b>	<b>16</b>	<b>30.77</b>	<b>-</b>	<b>-</b>	<b>1</b>	<b>1.92</b>	<b>2</b>	<b>3.85</b>	<b>7</b>	<b>13.46</b>	<b>2</b>	<b>3.85</b>	<b>-</b>	<b>-</b>	<b>-</b>	<b>-</b>	<b>-</b>	<b>-</b>	<b>-</b>
<b>รวมกลุ่มสาขาวิทยาศาสตร์สุขภาพ</b>	<b>287</b>	<b>180</b>	<b>62.72</b>	<b>61</b>	<b>21.25</b>	<b>5</b>	<b>1.74</b>	<b>10</b>	<b>3.48</b>	<b>9</b>	<b>3.14</b>	<b>20</b>	<b>6.97</b>	<b>2</b>	<b>0.70</b>	<b>-</b>	<b>-</b>	<b>-</b>	<b>-</b>	<b>-</b>	<b>-</b>	<b>-</b>
<b>คณะวิทยาศาสตร์</b>																						
- คณิตศาสตร์	57	39	68.42	11	19.30	2	3.51	1	1.75	1	1.75	3	5.26	-	-	-	-	-	-	-	-	-
- เคมี	12	5	41.67	4	33.33	-	-	1	8.33	2	16.67	-	-	-	-	-	-	-	-	-	-	-
- จุลชีววิทยา	19	14	73.68	2	10.53	-	-	2	10.53	-	-	1	5.26	-	-	-	-	-	-	-	-	-
- ชีววิทยา	27	17	62.96	4	14.81	-	-	1	3.70	2	7.41	3	11.11	-	-	-	-	-	-	-	-	-
- เทคโนโลยีสารสนเทศ	20	10	50.00	4	20.00	-	-	1	5.00	1	5.00	4	20.00	-	-	-	-	-	-	-	-	-
- ฟิสิกส์	4	1	25.00	2	50.00	-	-	1	25.00	-	-	-	-	-	-	-	-	-	-	-	-	-
- วิทยาการคอมพิวเตอร์	23	12	52.17	3	13.04	-	-	4	17.39	1	4.35	3	13.04	-	-	-	-	-	-	-	-	-
- วิทยาศาสตร์การประมงและทรัพยากรทางน้ำ	16	10	62.50	3	18.75	-	-	1	6.25	1	6.25	1	6.25	-	-	-	-	-	-	-	-	-
- วิทยาศาสตร์สิ่งแวดล้อม	14	11	78.57	1	7.14	-	-	-	-	2	14.29	-	-	-	-	-	-	-	-	-	-	-
<b>รวม</b>	<b>192</b>	<b>119</b>	<b>61.98</b>	<b>34</b>	<b>17.71</b>	<b>2</b>	<b>1.04</b>	<b>12</b>	<b>6.25</b>	<b>10</b>	<b>5.21</b>	<b>15</b>	<b>7.81</b>	<b>-</b>	<b>-</b>	<b>-</b>	<b>-</b>	<b>-</b>	<b>-</b>	<b>-</b>	<b>-</b>	<b>-</b>

ตารางที่ 24 (ต่อ) แสดงจำนวนและร้อยละของนิสิตใหม่ จำแนกตามคณะ วิชาเอก และวุฒิการศึกษาสูงสุดของบิดาของนิสิต ประจำปีการศึกษา 2564

คณะ/วิชาเอก	ผู้ตอบ แบบ สำรวจ	วุฒิการศึกษาสูงสุดของบิดา																				
		ต่ำกว่ามัธยมปลาย		มัธยมปลาย		กศน.		ปวช.		ปวส.		ปริญญาตรี		ปริญญาโท		ปริญญาเอก		ไม่มีวุฒิ		อื่นๆ/ไม่ระบุ		
		จำนวน	ร้อยละ	จำนวน	ร้อยละ	จำนวน	ร้อยละ	จำนวน	ร้อยละ	จำนวน	ร้อยละ	จำนวน	ร้อยละ	จำนวน	ร้อยละ	จำนวน	ร้อยละ	จำนวน	ร้อยละ	จำนวน	ร้อยละ	
<b>คณะเทคโนโลยีและการพัฒนาชุมชน</b>																						
- เกษตรศาสตร์	21	15	71.43	3	14.29	-	-	2	9.52	1	4.76	-	-	-	-	-	-	-	-	-	-	-
- เทคโนโลยีการเกษตรและการพัฒนาชุมชน	35	22	62.86	5	14.29	1	2.86	3	8.57	1	2.86	3	8.57	-	-	-	-	-	-	-	-	-
- สัตวศาสตร์	34	24	70.59	4	11.76	-	-	3	8.82	2	5.88	-	-	1	2.94	-	-	-	-	-	-	-
<b>รวม</b>	<b>90</b>	<b>61</b>	<b>67.78</b>	<b>12</b>	<b>13.33</b>	<b>1</b>	<b>1.11</b>	<b>8</b>	<b>8.89</b>	<b>4</b>	<b>4.44</b>	<b>3</b>	<b>3.33</b>	<b>1</b>	<b>1.11</b>	<b>-</b>	<b>-</b>	<b>-</b>	<b>-</b>	<b>-</b>	<b>-</b>	<b>-</b>
<b>คณะวิศวกรรมศาสตร์</b>																						
- วิศวกรรมเมคคาทรอนิกส์	26	13	50.00	5	19.23	1	3.85	1	3.85	1	3.85	4	15.38	1	3.85	-	-	-	-	-	-	-
- วิศวกรรมยางและพอลิเมอร์	10	5	50.00	1	10.00	1	10.00	1	10.00	2	20.00	-	-	-	-	-	-	-	-	-	-	-
<b>รวม</b>	<b>36</b>	<b>18</b>	<b>50.00</b>	<b>6</b>	<b>16.67</b>	<b>2</b>	<b>5.56</b>	<b>2</b>	<b>5.56</b>	<b>3</b>	<b>8.33</b>	<b>4</b>	<b>11.11</b>	<b>1</b>	<b>2.78</b>	<b>-</b>	<b>-</b>	<b>-</b>	<b>-</b>	<b>-</b>	<b>-</b>	<b>-</b>
<b>คณะอุตสาหกรรมเกษตรและชีวภาพ</b>																						
- เทคโนโลยีเครื่องสำอางและผลิตภัณฑ์เสริมอาหาร	26	11	42.31	5	19.23	-	-	3	11.54	3	11.54	4	15.38	-	-	-	-	-	-	-	-	-
- วิทยาศาสตร์และเทคโนโลยีอาหาร	13	9	69.23	1	7.69	-	-	-	-	-	-	3	23.08	-	-	-	-	-	-	-	-	-
<b>รวม</b>	<b>39</b>	<b>20</b>	<b>51.28</b>	<b>6</b>	<b>15.38</b>	<b>-</b>	<b>-</b>	<b>3</b>	<b>7.69</b>	<b>3</b>	<b>7.69</b>	<b>7</b>	<b>17.95</b>	<b>-</b>	<b>-</b>	<b>-</b>	<b>-</b>	<b>-</b>	<b>-</b>	<b>-</b>	<b>-</b>	<b>-</b>
<b>รวมกลุ่มสาขาวิทยาศาสตร์และเทคโนโลยี</b>	<b>357</b>	<b>218</b>	<b>61.06</b>	<b>58</b>	<b>16.25</b>	<b>5</b>	<b>1.40</b>	<b>25</b>	<b>7.00</b>	<b>20</b>	<b>5.60</b>	<b>29</b>	<b>8.12</b>	<b>2</b>	<b>0.56</b>	<b>-</b>	<b>-</b>	<b>-</b>	<b>-</b>	<b>-</b>	<b>-</b>	<b>-</b>
<b>รวมเขตการศึกษาพัทลุง</b>	<b>855</b>	<b>521</b>	<b>60.94</b>	<b>150</b>	<b>17.54</b>	<b>11</b>	<b>1.29</b>	<b>43</b>	<b>5.03</b>	<b>37</b>	<b>4.33</b>	<b>85</b>	<b>9.94</b>	<b>8</b>	<b>0.94</b>	<b>-</b>	<b>-</b>	<b>-</b>	<b>-</b>	<b>-</b>	<b>-</b>	<b>-</b>
<b>รวมระดับปริญญาตรี</b>	<b>3,559</b>	<b>1,966</b>	<b>55.24</b>	<b>688</b>	<b>19.33</b>	<b>42</b>	<b>1.18</b>	<b>204</b>	<b>5.73</b>	<b>190</b>	<b>5.34</b>	<b>411</b>	<b>11.55</b>	<b>58</b>	<b>1.63</b>	<b>-</b>	<b>-</b>	<b>-</b>	<b>-</b>	<b>-</b>	<b>-</b>	<b>-</b>



ตารางที่ 25 แสดงจำนวนและร้อยละของนิสิตใหม่ จำแนกตามคณะ วิชาเอก และอาชีพหลักของบิดาของนิสิต ประจำปีการศึกษา 2564

คณะ/วิชาเอก	ผู้ตอบแบบสำรวจ	อาชีพหลักของบิดา													
		รับราชการ/พนักงาน/ลูกจ้างราชการ		พนักงานรัฐวิสาหกิจ		พนักงาน/ลูกจ้างเอกชน		เกษตรกร/ประมง		ค้าขาย/ธุรกิจส่วนตัว/อาชีพอิสระ/รับจ้าง		ไม่ประกอบอาชีพ		อื่นๆ/ไม่ระบุ	
		จำนวน	ร้อยละ	จำนวน	ร้อยละ	จำนวน	ร้อยละ	จำนวน	ร้อยละ	จำนวน	ร้อยละ	จำนวน	ร้อยละ	จำนวน	ร้อยละ
<b>วิทยาเขตสงขลา</b>															
<b>คณะมนุษยศาสตร์และสังคมศาสตร์</b>															
- นิเทศศาสตร์	51	1	1.96	2	3.92	5	9.80	13	25.49	9	17.65	1	1.96	20	39.22
- รัฐประศาสนศาสตร์	43	6	13.95	1	2.33	3	6.98	12	27.91	16	37.21	-	-	5	11.63
- ภูมิศาสตร์	35	3	8.57	-	-	2	5.71	13	37.14	11	31.43	-	-	6	17.14
- การจัดการทรัพยากรมนุษย์	73	3	4.11	3	4.11	3	4.11	23	31.51	22	30.14	1	1.37	18	24.66
- การบริหารและพัฒนาชุมชน	60	6	10.00	1	1.67	3	5.00	16	26.67	12	20.00	-	-	22	36.67
- บรรณารักษศาสตร์และสารนิเทศศึกษา	43	4	9.30	-	-	2	4.65	6	13.95	19	44.19	2	4.65	10	23.26
- ประวัติศาสตร์	43	5	11.63	1	2.33	3	6.98	10	23.26	13	30.23	-	-	11	25.58
- ภาษาจีน	68	9	13.24	-	-	4	5.88	16	23.53	20	29.41	2	2.94	17	25.00
- ภาษาญี่ปุ่น	44	11	25.00	-	-	4	9.09	5	11.36	13	29.55	1	2.27	10	22.73
- ภาษาไทย	50	5	10.00	-	-	4	8.00	20	40.00	11	22.00	-	-	10	20.00
- ภาษามลายู	32	4	12.50	-	-	2	6.25	8	25.00	7	21.88	-	-	11	34.38
- ภาษาอังกฤษ	120	13	10.83	1	0.83	6	5.00	28	23.33	45	37.50	1	0.83	26	21.67
- หลักสูตรสองปริญญา (อังกฤษ - จีน)	38	3	7.89	-	-	4	10.53	5	13.16	11	28.95	1	2.63	14	36.84
<b>รวม</b>	<b>700</b>	<b>73</b>	<b>10.43</b>	<b>9</b>	<b>1.29</b>	<b>45</b>	<b>6.43</b>	<b>175</b>	<b>25.00</b>	<b>209</b>	<b>29.86</b>	<b>9</b>	<b>1.29</b>	<b>180</b>	<b>25.71</b>
<b>คณะศึกษาศาสตร์</b>															
- การวัดและประเมินทางการศึกษา	60	10	16.67	-	-	3	5.00	16	26.67	12	20.00	1	1.67	18	30.00
- การศึกษาปฐมวัย	59	8	13.56	1	1.69	2	3.39	16	27.12	19	32.20	-	-	13	22.03
- คณิตศาสตร์	48	15	31.25	-	-	1	2.08	15	31.25	8	16.67	1	2.08	8	16.67
- เคมี	29	2	6.90	1	3.45	2	6.90	11	37.93	6	20.69	-	-	7	24.14
- ชีววิทยา	27	2	7.41	-	-	-	-	12	44.44	7	25.93	-	-	6	22.22
- พลศึกษา	65	7	10.77	1	1.54	1	1.54	17	26.15	21	32.31	1	1.54	17	26.15
- ฟิสิกส์	29	1	3.45	-	-	1	3.45	7	24.14	8	27.59	1	3.45	11	37.93
- ภาษาไทย	59	6	10.17	-	-	1	1.69	21	35.59	11	18.64	-	-	20	33.90
- ภาษาอังกฤษ	60	18	30.00	-	-	5	8.33	13	21.67	11	18.33	-	-	13	21.67
- ศิลปศึกษา	29	4	13.79	-	-	2	6.90	9	31.03	7	24.14	-	-	7	24.14
- สังคมศึกษา	59	4	6.78	-	-	3	5.08	16	27.12	17	28.81	-	-	19	32.20
- เทคโนโลยีและสื่อสารการศึกษา	61	14	22.95	-	-	4	6.56	12	19.67	17	27.87	-	-	14	22.95
<b>รวม</b>	<b>585</b>	<b>91</b>	<b>15.56</b>	<b>3</b>	<b>0.51</b>	<b>25</b>	<b>4.27</b>	<b>165</b>	<b>28.21</b>	<b>144</b>	<b>24.62</b>	<b>4</b>	<b>0.68</b>	<b>153</b>	<b>26.15</b>

ตารางที่ 25 (ต่อ) แสดงจำนวนและร้อยละของนิสิตใหม่ จำแนกตามคณะ วิชาเอก และอาชีพหลักของบิดาของนิสิต ประจำปีการศึกษา 2564

คณะ/วิชาเอก	ผู้ตอบแบบสำรวจ	อาชีพหลักของบิดา															
		รับราชการ/พนักงาน/ลูกจ้างราชการ		พนักงานรัฐวิสาหกิจ		พนักงาน/ลูกจ้างเอกชน		เกษตรกร/ประมง		ค้าขาย/ธุรกิจส่วนตัว/อาชีพอิสระ/รับจ้าง		ไม่ประกอบอาชีพ		อื่นๆ/ไม่ระบุ			
		จำนวน	ร้อยละ	จำนวน	ร้อยละ	จำนวน	ร้อยละ	จำนวน	ร้อยละ	จำนวน	ร้อยละ	จำนวน	ร้อยละ	จำนวน	ร้อยละ		
<b>คณะศิลปกรรมศาสตร์</b>																	
- ตรียางคศาสตร์ไทย	5	-	-	-	-	1	20.00	1	20.00	3	60.00	-	-	-	-	-	-
- ตรียางคศาสตร์สากล	45	9	20.00	1	2.22	5	11.11	10	22.22	11	24.44	-	-	9	20.00		
- ทัศนศิลป์	35	4	11.43	-	-	2	5.71	10	28.57	7	20.00	-	-	12	34.29		
- ศิลปะการแสดง	41	5	12.20	1	2.44	2	4.88	5	12.20	12	29.27	2	4.88	14	34.15		
- ศิลปะการออกแบบ	46	8	17.39	-	-	-	-	7	15.22	19	41.30	1	2.17	11	23.91		
<b>รวม</b>	<b>172</b>	<b>26</b>	<b>15.12</b>	<b>2</b>	<b>1.16</b>	<b>10</b>	<b>5.81</b>	<b>33</b>	<b>19.19</b>	<b>52</b>	<b>30.23</b>	<b>3</b>	<b>1.74</b>	<b>46</b>	<b>26.74</b>		
<b>คณะเศรษฐศาสตร์และบริหารธุรกิจ</b>																	
- การบัญชี	106	10	9.43	-	-	6	5.66	37	34.91	27	25.47	1	0.94	25	23.58		
- การค้าสมัยใหม่และนวัตกรรมการบริการ	112	14	12.50	4	3.57	10	8.93	24	21.43	43	38.39	1	0.89	16	14.29		
- การตลาด	71	2	2.82	1	1.41	4	5.63	19	26.76	29	40.85	1	1.41	15	21.13		
- การประกอบการและการจัดการ	71	8	11.27	2	2.82	4	5.63	17	23.94	21	29.58	1	1.41	18	25.35		
- เศรษฐศาสตร์	96	16	16.67	1	1.04	5	5.21	26	27.08	28	29.17	2	2.08	18	18.75		
<b>รวม</b>	<b>456</b>	<b>50</b>	<b>10.96</b>	<b>8</b>	<b>1.75</b>	<b>29</b>	<b>6.36</b>	<b>123</b>	<b>26.97</b>	<b>148</b>	<b>32.46</b>	<b>6</b>	<b>1.32</b>	<b>92</b>	<b>20.18</b>		
<b>คณะนิติศาสตร์</b>																	
- นิติศาสตร์	438	81	18.49	6	1.37	15	3.42	112	25.57	109	24.89	7	1.60	108	24.66		
<b>รวม</b>	<b>438</b>	<b>81</b>	<b>18.49</b>	<b>6</b>	<b>1.37</b>	<b>15</b>	<b>3.42</b>	<b>112</b>	<b>25.57</b>	<b>109</b>	<b>24.89</b>	<b>7</b>	<b>1.60</b>	<b>108</b>	<b>24.66</b>		
<b>วิทยาลัยการจัดการเพื่อการพัฒนา</b>																	
- การบริหารงานตำรวจและกระบวนการยุติธรรม	284	25	8.80	4	1.41	21	7.39	86	30.28	78	27.46	5	1.76	65	22.89		
- การจัดการสมัยใหม่ - การจัดการท่องเที่ยวและไมซ์	29	2	6.90	-	-	2	6.90	3	10.34	14	48.28	-	-	8	27.59		
- การจัดการสมัยใหม่ - การจัดการการประกอบการทางสังคม	40	4	10.00	1	2.50	3	7.50	7	17.50	15	37.50	-	-	10	25.00		
<b>รวม</b>	<b>353</b>	<b>31</b>	<b>8.78</b>	<b>5</b>	<b>1.42</b>	<b>26</b>	<b>7.37</b>	<b>96</b>	<b>27.20</b>	<b>107</b>	<b>30.31</b>	<b>5</b>	<b>1.42</b>	<b>83</b>	<b>23.51</b>		
<b>รวมกลุ่มสาขานุษยศาสตร์และสังคมศาสตร์</b>	<b>2,704</b>	<b>352</b>	<b>13.02</b>	<b>33</b>	<b>1.22</b>	<b>150</b>	<b>5.55</b>	<b>704</b>	<b>26.04</b>	<b>769</b>	<b>28.44</b>	<b>34</b>	<b>1.26</b>	<b>662</b>	<b>24.48</b>		
<b>รวมเขตการศึกษาสงขลา</b>	<b>2,704</b>	<b>352</b>	<b>13.02</b>	<b>33</b>	<b>1.22</b>	<b>150</b>	<b>5.55</b>	<b>704</b>	<b>26.04</b>	<b>769</b>	<b>28.44</b>	<b>34</b>	<b>1.26</b>	<b>662</b>	<b>24.48</b>		

ตารางที่ 25 (ต่อ) แสดงจำนวนและร้อยละของนิสิตใหม่ จำแนกตามคณะ วิชาเอก และอาชีพหลักของบิดาของนิสิต ประจำปีการศึกษา 2564

คณะ/วิชาเอก	ผู้ตอบแบบสำรวจ	อาชีพหลักของบิดา													
		รับราชการ/พนักงาน/ลูกจ้างราชการ		พนักงานรัฐวิสาหกิจ		พนักงาน/ลูกจ้างเอกชน		เกษตรกร/ประมง		ค้าขาย/ธุรกิจส่วนตัว/อาชีพอิสระ/รับจ้าง		ไม่ประกอบอาชีพ		อื่นๆ/ไม่ระบุ	
		จำนวน	ร้อยละ	จำนวน	ร้อยละ	จำนวน	ร้อยละ	จำนวน	ร้อยละ	จำนวน	ร้อยละ	จำนวน	ร้อยละ	จำนวน	ร้อยละ
<b>วิทยาเขตพัทลุง</b>															
<b>คณะนิติศาสตร์</b>															
- นิติศาสตร์	126	28	22.22	-	-	4	3.17	41	32.54	30	23.81	1	0.79	22	17.46
<b>รวม</b>	<b>126</b>	<b>28</b>	<b>22.22</b>	<b>-</b>	<b>-</b>	<b>4</b>	<b>3.17</b>	<b>41</b>	<b>32.54</b>	<b>30</b>	<b>23.81</b>	<b>1</b>	<b>0.79</b>	<b>22</b>	<b>17.46</b>
<b>คณะศึกษาศาสตร์</b>															
- พลศึกษา	57	14	24.56	-	-	-	-	14	24.56	20	35.09	6	10.53	3	5.26
- คณิตศาสตร์	28	4	14.29	-	-	-	-	8	28.57	6	21.43	2	7.14	8	28.57
<b>รวม</b>	<b>85</b>	<b>18</b>	<b>21.18</b>	<b>-</b>	<b>-</b>	<b>-</b>	<b>-</b>	<b>22</b>	<b>25.88</b>	<b>26</b>	<b>30.59</b>	<b>8</b>	<b>9.41</b>	<b>11</b>	<b>12.94</b>
<b>รวมกลุ่มสาขามนุษยศาสตร์และสังคมศาสตร์</b>	<b>211</b>	<b>46</b>	<b>21.80</b>	<b>-</b>	<b>-</b>	<b>4</b>	<b>1.90</b>	<b>63</b>	<b>29.86</b>	<b>56</b>	<b>26.54</b>	<b>9</b>	<b>4.27</b>	<b>33</b>	<b>15.64</b>
<b>คณะวิทยาการสุขภาพและการกีฬา</b>															
- การแพทย์แผนไทย	31	-	-	1	3.23	2	6.45	13	41.94	7	22.58	1	3.23	7	22.58
- วิทยาศาสตร์การกีฬา	35	1	2.86	-	-	-	-	16	45.71	7	20.00	-	-	11	31.43
- อาชีวอนามัยและความปลอดภัย	72	3	4.17	1	1.39	1	1.39	30	41.67	12	16.67	1	1.39	24	33.33
- สาธารณสุขศาสตร์	97	5	5.15	2	2.06	3	3.09	31	31.96	28	28.87	1	1.03	27	27.84
<b>รวม</b>	<b>235</b>	<b>9</b>	<b>3.83</b>	<b>4</b>	<b>1.70</b>	<b>6</b>	<b>2.55</b>	<b>90</b>	<b>38.30</b>	<b>54</b>	<b>22.98</b>	<b>3</b>	<b>1.28</b>	<b>69</b>	<b>29.36</b>
<b>คณะพยาบาลศาสตร์</b>															
- พยาบาลศาสตร์	52	5	9.62	1	1.92	2	3.85	17	32.69	15	28.85	1	1.92	11	21.15
<b>รวม</b>	<b>52</b>	<b>5</b>	<b>9.62</b>	<b>1</b>	<b>1.92</b>	<b>2</b>	<b>3.85</b>	<b>17</b>	<b>32.69</b>	<b>15</b>	<b>28.85</b>	<b>1</b>	<b>1.92</b>	<b>11</b>	<b>21.15</b>
<b>รวมกลุ่มสาขาวิทยาศาสตร์สุขภาพ</b>	<b>287</b>	<b>14</b>	<b>4.88</b>	<b>5</b>	<b>1.74</b>	<b>8</b>	<b>2.79</b>	<b>107</b>	<b>37.28</b>	<b>69</b>	<b>24.04</b>	<b>4</b>	<b>1.39</b>	<b>80</b>	<b>27.87</b>
<b>คณะวิทยาศาสตร์</b>															
- คณิตศาสตร์	57	7	12.28	1	1.75	2	3.51	25	43.86	16	28.07	1	1.75	5	8.77
- เคมี	12	4	33.33	-	-	1	8.33	4	33.33	1	8.33	-	-	2	16.67
- จุลชีววิทยา	19	-	-	-	-	1	5.26	2	10.53	9	47.37	1	5.26	6	31.58
- ชีววิทยา	27	2	7.41	1	3.70	2	7.41	14	51.85	4	14.81	-	-	4	14.81
- เทคโนโลยีสารสนเทศ	20	5	25.00	-	-	-	-	6	30.00	6	30.00	-	-	3	15.00
- ฟิสิกส์	4	-	-	-	-	1	25.00	-	-	-	-	-	-	3	75.00
- วิทยาการคอมพิวเตอร์	23	4	17.39	-	-	1	4.35	6	26.09	4	17.39	-	-	8	34.78
- วิทยาศาสตร์การประมงและทรัพยากรทางน้ำ	16	-	-	-	-	3	18.75	4	25.00	6	37.50	1	6.25	2	12.50
- วิทยาศาสตร์สิ่งแวดล้อม	14	1	7.14	-	-	-	-	3	21.43	6	42.86	-	-	4	28.57
<b>รวม</b>	<b>192</b>	<b>23</b>	<b>11.98</b>	<b>2</b>	<b>1.04</b>	<b>11</b>	<b>5.73</b>	<b>64</b>	<b>33.33</b>	<b>52</b>	<b>27.08</b>	<b>3</b>	<b>1.56</b>	<b>37</b>	<b>19.27</b>

ตารางที่ 25 (ต่อ) แสดงจำนวนและร้อยละของนิสิตใหม่ จำแนกตามคณะ วิชาเอก และอาชีพหลักของบิดาของนิสิต ประจำปีการศึกษา 2564

คณะ/วิชาเอก	ผู้ตอบแบบสำรวจ	อาชีพหลักของบิดา														
		รับราชการ/พนักงาน/ลูกจ้างราชการ		พนักงานรัฐวิสาหกิจ		พนักงาน/ลูกจ้างเอกชน		เกษตรกร/ประมง		ค้าขาย/ธุรกิจส่วนตัว/อาชีพอิสระ/รับจ้าง		ไม่ประกอบอาชีพ		อื่นๆ/ไม่ระบุ		
		จำนวน	ร้อยละ	จำนวน	ร้อยละ	จำนวน	ร้อยละ	จำนวน	ร้อยละ	จำนวน	ร้อยละ	จำนวน	ร้อยละ	จำนวน	ร้อยละ	
<b>คณะเทคโนโลยีและการพัฒนาชุมชน</b>																
- ภาชตรศาสตร์	21	-	-	-	-	-	-	9	42.86	4	19.05	1	4.76	7	33.33	
- เทคโนโลยีการเกษตรและการพัฒนาชุมชน	35	2	5.71	-	-	-	-	15	42.86	10	28.57	-	-	8	22.86	
- สัตวศาสตร์	34	2	5.88	1	2.94	-	-	19	55.88	6	17.65	-	-	6	17.65	
<b>รวม</b>	<b>90</b>	<b>4</b>	<b>4.44</b>	<b>1</b>	<b>1.11</b>	<b>-</b>	<b>-</b>	<b>43</b>	<b>47.78</b>	<b>20</b>	<b>22.22</b>	<b>1</b>	<b>1.11</b>	<b>21</b>	<b>23.33</b>	
<b>คณะวิศวกรรมศาสตร์</b>																
- วิศวกรรมเมคคาทรอนิกส์	26	2	7.69	-	-	2	7.69	8	30.77	6	23.08	1	3.85	7	26.92	
- วิศวกรรมยางและพอลิเมอร์	10	-	-	-	-	1	10.00	4	40.00	3	30.00	-	-	2	20.00	
<b>รวม</b>	<b>36</b>	<b>2</b>	<b>5.56</b>	<b>-</b>	<b>-</b>	<b>3</b>	<b>8.33</b>	<b>12</b>	<b>33.33</b>	<b>9</b>	<b>25.00</b>	<b>1</b>	<b>2.78</b>	<b>9</b>	<b>25.00</b>	
<b>คณะอุตสาหกรรมเกษตรและชีวภาพ</b>																
- เทคโนโลยีเครื่องสำอางและผลิตภัณฑ์เสริมอาหาร	26	2	7.69	-	-	3	11.54	6	23.08	7	26.92	-	-	8	30.77	
- วิทยาศาสตร์และเทคโนโลยีอาหาร	13	1	7.69	1	7.69	-	-	5	38.46	4	30.77	-	-	2	15.38	
<b>รวม</b>	<b>39</b>	<b>3</b>	<b>7.69</b>	<b>1</b>	<b>2.56</b>	<b>3</b>	<b>7.69</b>	<b>11</b>	<b>28.21</b>	<b>11</b>	<b>28.21</b>	<b>-</b>	<b>-</b>	<b>10</b>	<b>25.64</b>	
<b>รวมกลุ่มสาขาวิทยาศาสตร์และเทคโนโลยี</b>	<b>357</b>	<b>32</b>	<b>8.96</b>	<b>4</b>	<b>1.12</b>	<b>17</b>	<b>4.76</b>	<b>130</b>	<b>36.41</b>	<b>92</b>	<b>25.77</b>	<b>5</b>	<b>1.40</b>	<b>77</b>	<b>21.57</b>	
<b>รวมเขตการศึกษาพัทลุง</b>	<b>855</b>	<b>92</b>	<b>10.76</b>	<b>9</b>	<b>1.05</b>	<b>29</b>	<b>3.39</b>	<b>300</b>	<b>35.09</b>	<b>217</b>	<b>25.38</b>	<b>18</b>	<b>2.11</b>	<b>190</b>	<b>22.22</b>	
<b>รวมระดับปริญญาตรี</b>	<b>3,559</b>	<b>444</b>	<b>12.48</b>	<b>42</b>	<b>1.18</b>	<b>179</b>	<b>5.03</b>	<b>1,004</b>	<b>28.21</b>	<b>986</b>	<b>27.70</b>	<b>52</b>	<b>1.46</b>	<b>852</b>	<b>23.94</b>	

ตารางที่ 26 แสดงจำนวนและร้อยละของนิสิตใหม่ จำแนกตามคณะ วิชาเอก และรายได้ของบิดาในปัจจุบันคั้งของนิสิต ประจำปีการศึกษา 2564

คณะ/วิชาเอก	ผู้ตอบ แบบ สำรวจ	รายได้ของบิดาต่อปี																		
		น้อยกว่า 80,000		80,001 - 100,000		100,001 - 120,000		120,001 - 130,000		130,001 - 149,999		150,000 - 300,000		มากกว่า 300,000		ไม่มีรายได้		อื่นๆ/ไม่ระบุ		
		จำนวน	ร้อยละ	จำนวน	ร้อยละ	จำนวน	ร้อยละ	จำนวน	ร้อยละ	จำนวน	ร้อยละ	จำนวน	ร้อยละ	จำนวน	ร้อยละ	จำนวน	ร้อยละ	จำนวน	ร้อยละ	
<b>วิทยาเขตสงขลา</b>																				
<b>คณะมนุษยศาสตร์และสังคมศาสตร์</b>																				
- นิเทศศาสตร์	51	14	27.45	9	17.65	4	7.84	1	1.96	3	5.88	4	7.84	1	1.96	9	17.65	6	11.76	
- รัฐประศาสนศาสตร์	43	9	20.93	7	16.28	8	18.60	2	4.65	1	2.33	7	16.28	3	6.98	2	4.65	4	9.30	
- ภูมิศาสตร์	35	14	40.00	7	20.00	4	11.43	-	-	-	-	3	8.57	1	2.86	3	8.57	3	8.57	
- การจัดการทรัพยากรมนุษย์	73	21	28.77	19	26.03	6	8.22	2	2.74	2	2.74	6	8.22	4	5.48	7	9.59	6	8.22	
- การบริหารและพัฒนาชุมชน	60	23	38.33	15	25.00	7	11.67	1	1.67	3	5.00	1	1.67	-	-	6	10.00	4	6.67	
- บรรณารักษศาสตร์และสารนิเทศศึกษา	43	15	34.88	6	13.95	4	9.30	-	-	-	-	4	9.30	4	9.30	8	18.60	2	4.65	
- ประวัติศาสตร์	43	12	27.91	8	18.60	5	11.63	1	2.33	1	2.33	4	9.30	2	4.65	8	18.60	2	4.65	
- ภาษาจีน	68	16	23.53	10	14.71	11	16.18	4	5.88	2	2.94	8	11.76	2	2.94	8	11.76	7	10.29	
- ภาษาญี่ปุ่น	44	11	25.00	4	9.09	4	9.09	1	2.27	1	2.27	6	13.64	6	13.64	7	15.91	4	9.09	
- ภาษาไทย	50	13	26.00	13	26.00	3	6.00	1	2.00	2	4.00	8	16.00	3	6.00	4	8.00	3	6.00	
- ภาษามลายู	32	11	34.38	6	18.75	-	-	1	3.13	4	12.50	1	3.13	1	3.13	6	18.75	2	6.25	
- ภาษาอังกฤษ	120	34	28.33	20	16.67	13	10.83	3	2.50	4	3.33	15	12.50	9	7.50	11	9.17	11	9.17	
- หลักสูตรสองปริญญา (อังกฤษ - จีน)	38	14	36.84	6	15.79	4	10.53	-	-	2	5.26	1	2.63	2	5.26	7	18.42	2	5.26	
<b>รวม</b>	<b>700</b>	<b>207</b>	<b>29.57</b>	<b>130</b>	<b>18.57</b>	<b>73</b>	<b>10.43</b>	<b>17</b>	<b>2.43</b>	<b>25</b>	<b>3.57</b>	<b>68</b>	<b>9.71</b>	<b>38</b>	<b>5.43</b>	<b>86</b>	<b>12.29</b>	<b>56</b>	<b>8.00</b>	
<b>คณะศึกษาศาสตร์</b>																				
- การวัดและประเมินทางการศึกษา	60	13	21.67	12	20.00	11	18.33	-	-	2	3.33	11	18.33	3	5.00	4	6.67	4	6.67	
- การศึกษาปฐมวัย	59	18	30.51	11	18.64	4	6.78	3	5.08	1	1.69	4	6.78	5	8.47	8	13.56	5	8.47	
- คณิตศาสตร์	48	7	14.58	9	18.75	4	8.33	2	4.17	-	-	6	12.50	12	25.00	7	14.58	1	2.08	
- เคมี	29	7	24.14	6	20.69	5	17.24	-	-	1	3.45	3	10.34	1	3.45	4	13.79	2	6.90	
- ชีววิทยา	27	10	37.04	4	14.81	3	11.11	-	-	1	3.70	1	3.70	2	7.41	3	11.11	3	11.11	
- พลศึกษา	65	20	30.77	7	10.77	13	20.00	3	4.62	2	3.08	2	3.08	5	7.69	9	13.85	4	6.15	
- ฟิสิกส์	29	11	37.93	3	10.34	5	17.24	1	3.45	-	-	1	3.45	1	3.45	4	13.79	3	10.34	
- ภาษาไทย	59	20	33.90	7	11.86	7	11.86	2	3.39	1	1.69	7	11.86	1	1.69	9	15.25	5	8.47	
- ภาษาอังกฤษ	60	14	23.33	7	11.67	6	10.00	1	1.67	-	-	9	15.00	10	16.67	8	13.33	5	8.33	
- ศิลปศึกษา	29	7	24.14	9	31.03	1	3.45	-	-	-	-	2	6.90	1	3.45	4	13.79	5	17.24	
- สังคมศึกษา	59	15	25.42	12	20.34	5	8.47	3	5.08	3	5.08	3	5.08	4	6.78	9	15.25	5	8.47	
- เทคโนโลยีและสื่อสารการศึกษา	61	19	31.15	9	14.75	7	11.48	2	3.28	2	3.28	6	9.84	3	4.92	8	13.11	5	8.20	
<b>รวม</b>	<b>585</b>	<b>161</b>	<b>27.52</b>	<b>96</b>	<b>16.41</b>	<b>71</b>	<b>12.14</b>	<b>17</b>	<b>2.91</b>	<b>13</b>	<b>2.22</b>	<b>55</b>	<b>9.40</b>	<b>48</b>	<b>8.21</b>	<b>77</b>	<b>13.16</b>	<b>47</b>	<b>8.03</b>	

ตารางที่ 26 (ต่อ) แสดงจำนวนและร้อยละของนิสิตใหม่ จำแนกตามคณะ วิชาเอก และรายได้ของบิดาในปัจจุบันต่อนิสิต ประจำปีการศึกษา 2564

คณะ/วิชาเอก	ผู้ตอบ แบบ สำรวจ	รายได้ของบิดาต่อปี																	
		น้อยกว่า 80,000		80,001 - 100,000		100,001 - 120,000		120,001 - 130,000		130,001 - 149,999		150,000 - 300,000		มากกว่า 300,000		ไม่มีรายได้		อื่นๆ/ไม่ระบุ	
		จำนวน	ร้อยละ	จำนวน	ร้อยละ	จำนวน	ร้อยละ	จำนวน	ร้อยละ	จำนวน	ร้อยละ	จำนวน	ร้อยละ	จำนวน	ร้อยละ	จำนวน	ร้อยละ	จำนวน	ร้อยละ
<b>คณะศิลปกรรมศาสตร์</b>																			
- คุรุศาสตร์ไทย	5	2	40.00	1	20.00	1	20.00	-	-	1	20.00	-	-	-	-	-	-	-	-
- คุรุศาสตร์สากล	45	15	33.33	6	13.33	3	6.67	3	6.67	1	2.22	4	8.89	4	8.89	3	6.67	6	13.33
- ทัศนศิลป์	35	8	22.86	8	22.86	1	2.86	-	-	-	-	1	2.86	2	5.71	10	28.57	5	14.29
- ศิลปะการแสดง	41	6	14.63	8	19.51	4	9.76	1	2.44	2	4.88	2	4.88	3	7.32	10	24.39	5	12.20
- ศิลปะการออกแบบ	46	6	13.04	8	17.39	7	15.22	2	4.35	1	2.17	3	6.52	3	6.52	7	15.22	9	19.57
<b>รวม</b>	<b>172</b>	<b>37</b>	<b>21.51</b>	<b>31</b>	<b>18.02</b>	<b>16</b>	<b>9.30</b>	<b>6</b>	<b>3.49</b>	<b>5</b>	<b>2.91</b>	<b>10</b>	<b>5.81</b>	<b>12</b>	<b>6.98</b>	<b>30</b>	<b>17.44</b>	<b>25</b>	<b>14.53</b>
<b>คณะเศรษฐศาสตร์และบริหารธุรกิจ</b>																			
- การบัญชี	106	42	39.62	13	12.26	13	12.26	4	3.77	7	6.60	7	6.60	8	7.55	7	6.60	5	4.72
- การค้าสมัยใหม่และนวัตกรรมบริการ	112	27	24.11	26	23.21	12	10.71	3	2.68	5	4.46	12	10.71	9	8.04	9	8.04	9	8.04
- การตลาด	71	18	25.35	14	19.72	5	7.04	3	4.23	1	1.41	9	12.68	4	5.63	10	14.08	7	9.86
- การประกอบการและการจัดการ	71	19	26.76	17	23.94	5	7.04	4	5.63	1	1.41	5	7.04	6	8.45	6	8.45	8	11.27
- เศรษฐศาสตร์	96	32	33.33	15	15.63	9	9.38	3	3.13	6	6.25	9	9.38	9	9.38	6	6.25	7	7.29
<b>รวม</b>	<b>456</b>	<b>138</b>	<b>30.26</b>	<b>85</b>	<b>18.64</b>	<b>44</b>	<b>9.65</b>	<b>17</b>	<b>3.73</b>	<b>20</b>	<b>4.39</b>	<b>42</b>	<b>9.21</b>	<b>36</b>	<b>7.89</b>	<b>38</b>	<b>8.33</b>	<b>36</b>	<b>7.89</b>
<b>คณะนิติศาสตร์</b>																			
- นิติศาสตร์	438	124	28.31	73	16.67	50	11.42	16	3.65	15	3.42	47	10.73	42	9.59	45	10.27	26	5.94
<b>รวม</b>	<b>438</b>	<b>124</b>	<b>28.31</b>	<b>73</b>	<b>16.67</b>	<b>50</b>	<b>11.42</b>	<b>16</b>	<b>3.65</b>	<b>15</b>	<b>3.42</b>	<b>47</b>	<b>10.73</b>	<b>42</b>	<b>9.59</b>	<b>45</b>	<b>10.27</b>	<b>26</b>	<b>5.94</b>
<b>วิทยาลัยการจัดการเพื่อการพัฒนา</b>																			
- การบริหารงานตำรวจและกระบวนการยุติธรรม	284	105	36.97	36	12.68	33	11.62	8	2.82	11	3.87	24	8.45	7	2.46	29	10.21	31	10.92
- การจัดการสมัยใหม่ - การจัดการท่องเที่ยวและไมซ์	29	8	27.59	5	17.24	2	6.90	4	13.79	-	-	3	10.34	2	6.90	5	17.24	-	-
- การจัดการสมัยใหม่ - การจัดการการประกอบการทางสังคม	40	9	22.50	10	25.00	4	10.00	2	5.00	1	2.50	2	5.00	1	2.50	5	12.50	6	15.00
<b>รวม</b>	<b>353</b>	<b>122</b>	<b>34.56</b>	<b>51</b>	<b>14.45</b>	<b>39</b>	<b>11.05</b>	<b>14</b>	<b>3.97</b>	<b>12</b>	<b>3.40</b>	<b>29</b>	<b>8.22</b>	<b>10</b>	<b>2.83</b>	<b>39</b>	<b>11.05</b>	<b>37</b>	<b>10.48</b>
<b>รวมกลุ่มสาขามนุษยศาสตร์และสังคมศาสตร์</b>	<b>2,704</b>	<b>789</b>	<b>29.18</b>	<b>466</b>	<b>17.23</b>	<b>293</b>	<b>10.84</b>	<b>87</b>	<b>3.22</b>	<b>90</b>	<b>3.33</b>	<b>251</b>	<b>9.28</b>	<b>186</b>	<b>6.88</b>	<b>315</b>	<b>11.65</b>	<b>227</b>	<b>8.39</b>
<b>รวมเขตการศึกษาสงขลา</b>	<b>2,704</b>	<b>789</b>	<b>29.18</b>	<b>466</b>	<b>17.23</b>	<b>293</b>	<b>10.84</b>	<b>87</b>	<b>3.22</b>	<b>90</b>	<b>3.33</b>	<b>251</b>	<b>9.28</b>	<b>186</b>	<b>6.88</b>	<b>315</b>	<b>11.65</b>	<b>227</b>	<b>8.39</b>

ตารางที่ 26 (ต่อ) แสดงจำนวนและร้อยละของนิสิตใหม่ จำแนกตามคณะ วิชาเอก และรายได้ของบิดาในปัจจุบันต่อนิสิต ประจำปีการศึกษา 2564

คณะ/วิชาเอก	ผู้ตอบ แบบ สำรวจ	รายได้ของบิดาต่อปี																	
		น้อยกว่า 80,000		80,001 - 100,000		100,001 - 120,000		120,001 - 130,000		130,001 - 149,999		150,000 - 300,000		มากกว่า 300,000		ไม่มีรายได้		อื่นๆ/ไม่ระบุ	
		จำนวน	ร้อยละ	จำนวน	ร้อยละ	จำนวน	ร้อยละ	จำนวน	ร้อยละ	จำนวน	ร้อยละ	จำนวน	ร้อยละ	จำนวน	ร้อยละ	จำนวน	ร้อยละ	จำนวน	ร้อยละ
<b>วิทยาลัยพหุ</b>																			
<b>คณะนิติศาสตร์</b>																			
- นิติศาสตร์	126	55	43.65	17	13.49	9	7.14	2	1.59	3	2.38	8	6.35	10	7.94	10	7.94	12	9.52
<b>รวม</b>	<b>126</b>	<b>55</b>	<b>43.65</b>	<b>17</b>	<b>13.49</b>	<b>9</b>	<b>7.14</b>	<b>2</b>	<b>1.59</b>	<b>3</b>	<b>2.38</b>	<b>8</b>	<b>6.35</b>	<b>10</b>	<b>7.94</b>	<b>10</b>	<b>7.94</b>	<b>12</b>	<b>9.52</b>
<b>คณะศึกษาศาสตร์</b>																			
- พลศึกษา	57	28	49.12	6	10.53	8	14.04	-	-	2	3.51	3	5.26	3	5.26	3	5.26	4	7.02
- คณิตศาสตร์	28	13	46.43	3	10.71	-	-	-	-	-	-	1	3.57	4	14.29	6	21.43	1	3.57
<b>รวม</b>	<b>85</b>	<b>41</b>	<b>48.24</b>	<b>9</b>	<b>10.59</b>	<b>8</b>	<b>9.41</b>	<b>-</b>	<b>-</b>	<b>2</b>	<b>2.35</b>	<b>4</b>	<b>4.71</b>	<b>7</b>	<b>8.24</b>	<b>9</b>	<b>10.59</b>	<b>5</b>	<b>5.88</b>
<b>รวมกลุ่มสาขามนุษยศาสตร์และสังคมศาสตร์</b>	<b>211</b>	<b>96</b>	<b>45.50</b>	<b>26</b>	<b>12.32</b>	<b>17</b>	<b>8.06</b>	<b>2</b>	<b>0.95</b>	<b>5</b>	<b>2.37</b>	<b>12</b>	<b>5.69</b>	<b>17</b>	<b>8.06</b>	<b>19</b>	<b>9.00</b>	<b>17</b>	<b>8.06</b>
<b>คณะวิทยาการสุขภาพและการกีฬา</b>																			
- การแพทย์แผนไทย	31	16	51.61	4	12.90	3	9.68	2	6.45	1	3.23	1	3.23	-	-	-	-	4	12.90
- วิทยาศาสตร์การกีฬา	35	20	57.14	4	11.43	5	14.29	-	-	-	-	-	-	2	5.71	3	8.57	1	2.86
- อาชีวอนามัยและความปลอดภัย	72	39	54.17	9	12.50	3	4.17	1	1.39	2	2.78	3	4.17	-	-	3	4.17	6	8.33
- สาธารณสุขศาสตร์	97	50	51.55	13	13.40	7	7.22	3	3.09	1	1.03	2	2.06	2	2.06	10	10.31	9	9.28
<b>รวม</b>	<b>235</b>	<b>125</b>	<b>53.19</b>	<b>30</b>	<b>12.77</b>	<b>18</b>	<b>7.66</b>	<b>6</b>	<b>2.55</b>	<b>4</b>	<b>1.70</b>	<b>6</b>	<b>2.55</b>	<b>4</b>	<b>1.70</b>	<b>22</b>	<b>9.36</b>	<b>20</b>	<b>8.51</b>
<b>คณะพยาบาลศาสตร์</b>																			
- พยาบาลศาสตร์	52	16	30.77	11	21.15	4	7.69	2	3.85	1	1.92	3	5.77	4	7.69	8	15.38	3	5.77
<b>รวม</b>	<b>52</b>	<b>16</b>	<b>30.77</b>	<b>11</b>	<b>21.15</b>	<b>4</b>	<b>7.69</b>	<b>2</b>	<b>3.85</b>	<b>1</b>	<b>1.92</b>	<b>3</b>	<b>5.77</b>	<b>4</b>	<b>7.69</b>	<b>8</b>	<b>15.38</b>	<b>3</b>	<b>5.77</b>
<b>รวมกลุ่มสาขาวิทยาศาสตร์สุขภาพ</b>	<b>287</b>	<b>141</b>	<b>49.13</b>	<b>41</b>	<b>14.29</b>	<b>22</b>	<b>7.67</b>	<b>8</b>	<b>2.79</b>	<b>5</b>	<b>1.74</b>	<b>9</b>	<b>3.14</b>	<b>8</b>	<b>2.79</b>	<b>30</b>	<b>10.45</b>	<b>23</b>	<b>8.01</b>
<b>คณะวิทยาศาสตร์</b>																			
- คณิตศาสตร์	57	30	52.63	15	26.32	5	8.77	-	-	1	1.75	1	1.75	4	7.02	1	1.75	-	-
- เคมี	12	2	16.67	3	25.00	1	8.33	-	-	-	-	3	25.00	1	8.33	-	-	2	16.67
- จุลชีววิทยา	19	9	47.37	3	15.79	-	-	1	5.26	-	-	1	5.26	-	-	4	21.05	1	5.26
- ชีววิทยา	27	10	37.04	7	25.93	3	11.11	3	11.11	-	-	1	3.70	1	3.70	1	3.70	1	3.70
- เทคโนโลยีสารสนเทศ	20	5	25.00	7	35.00	1	5.00	1	5.00	1	5.00	-	-	2	10.00	1	5.00	2	10.00
- ฟิสิกส์	4	3	75.00	1	25.00	-	-	-	-	-	-	-	-	-	-	-	-	-	-
- วิทยาการคอมพิวเตอร์	23	7	30.43	2	8.70	5	21.74	1	4.35	1	4.35	2	8.70	1	4.35	3	13.04	1	4.35
- วิทยาศาสตร์การประมงและทรัพยากรทางน้ำ	16	3	18.75	6	37.50	2	12.50	2	12.50	-	-	-	-	2	12.50	1	6.25	-	-
- วิทยาศาสตร์สิ่งแวดล้อม	14	4	28.57	1	7.14	1	7.14	2	14.29	1	7.14	1	7.14	-	-	3	21.43	1	7.14
<b>รวม</b>	<b>192</b>	<b>73</b>	<b>38.02</b>	<b>45</b>	<b>23.44</b>	<b>18</b>	<b>9.38</b>	<b>10</b>	<b>5.21</b>	<b>4</b>	<b>2.08</b>	<b>9</b>	<b>4.69</b>	<b>11</b>	<b>5.73</b>	<b>14</b>	<b>7.29</b>	<b>8</b>	<b>4.17</b>

ตารางที่ 26 (ต่อ) แสดงจำนวนและร้อยละของนิสิตใหม่ จำแนกตามคณะ วิชาเอก และรายได้ของบิดาในปัจจุบันต่อนิสิต ประจำปีการศึกษา 2564

คณะ/วิชาเอก	ผู้ตอบ แบบ สำรวจ	รายได้ของบิดาต่อปี																	
		น้อยกว่า 80,000		80,001 - 100,000		100,001 - 120,000		120,001 - 130,000		130,001 - 149,999		150,000 - 300,000		มากกว่า 300,000		ไม่มีรายได้		อื่นๆ/ไม่ระบุ	
		จำนวน	ร้อยละ	จำนวน	ร้อยละ	จำนวน	ร้อยละ	จำนวน	ร้อยละ	จำนวน	ร้อยละ	จำนวน	ร้อยละ	จำนวน	ร้อยละ	จำนวน	ร้อยละ	จำนวน	ร้อยละ
<b>คณะเทคโนโลยีและการพัฒนาชุมชน</b>																			
- เกษตรศาสตร์	21	10	47.62	4	19.05	1	4.76	1	4.76	-	-	1	4.76	-	-	3	14.29	1	4.76
- เทคโนโลยีการเกษตรและการพัฒนาชุมชน	35	12	34.29	7	20.00	6	17.14	3	8.57	-	-	2	5.71	1	2.86	-	-	4	11.43
- สัตวศาสตร์	34	13	38.24	11	32.35	1	2.94	2	5.88	-	-	-	-	3	8.82	-	-	4	11.76
<b>รวม</b>	<b>90</b>	<b>35</b>	<b>38.89</b>	<b>22</b>	<b>24.44</b>	<b>8</b>	<b>8.89</b>	<b>6</b>	<b>6.67</b>	<b>-</b>	<b>-</b>	<b>3</b>	<b>3.33</b>	<b>4</b>	<b>4.44</b>	<b>3</b>	<b>3.33</b>	<b>9</b>	<b>10.00</b>
<b>คณะวิศวกรรมศาสตร์</b>																			
- วิศวกรรมเมคคาทรอนิกส์	26	8	30.77	4	15.38	4	15.38	-	-	-	-	4	15.38	1	3.85	4	15.38	1	3.85
- วิศวกรรมยางและพอลิเมอร์	10	3	30.00	3	30.00	2	20.00	-	-	-	-	-	-	1	10.00	1	10.00	-	-
<b>รวม</b>	<b>36</b>	<b>11</b>	<b>30.56</b>	<b>7</b>	<b>19.44</b>	<b>6</b>	<b>16.67</b>	<b>-</b>	<b>-</b>	<b>-</b>	<b>-</b>	<b>4</b>	<b>11.11</b>	<b>2</b>	<b>5.56</b>	<b>5</b>	<b>13.89</b>	<b>1</b>	<b>2.78</b>
<b>คณะอุตสาหกรรมเกษตรและชีวภาพ</b>																			
- เทคโนโลยีเครื่องสำอางและผลิตภัณฑ์เสริมอาหาร	26	10	38.46	3	11.54	1	3.85	-	-	2	7.69	6	23.08	-	-	4	15.38	-	-
- วิทยาศาสตร์และเทคโนโลยีอาหาร	13	4	30.77	3	23.08	2	15.38	-	-	-	-	2	15.38	-	-	-	-	2	15.38
<b>รวม</b>	<b>39</b>	<b>14</b>	<b>35.90</b>	<b>6</b>	<b>15.38</b>	<b>3</b>	<b>7.69</b>	<b>-</b>	<b>-</b>	<b>2</b>	<b>5.13</b>	<b>8</b>	<b>20.51</b>	<b>-</b>	<b>-</b>	<b>4</b>	<b>10.26</b>	<b>2</b>	<b>5.13</b>
<b>รวมกลุ่มสาขาวิทยาศาสตร์และเทคโนโลยี</b>	<b>357</b>	<b>133</b>	<b>37.25</b>	<b>80</b>	<b>22.41</b>	<b>35</b>	<b>9.80</b>	<b>16</b>	<b>4.48</b>	<b>6</b>	<b>1.68</b>	<b>24</b>	<b>6.72</b>	<b>17</b>	<b>4.76</b>	<b>26</b>	<b>7.28</b>	<b>20</b>	<b>5.60</b>
<b>รวมเขตการศึกษาพี่สูง</b>	<b>855</b>	<b>370</b>	<b>43.27</b>	<b>147</b>	<b>17.19</b>	<b>74</b>	<b>8.65</b>	<b>26</b>	<b>3.04</b>	<b>16</b>	<b>1.87</b>	<b>45</b>	<b>5.26</b>	<b>42</b>	<b>4.91</b>	<b>75</b>	<b>8.77</b>	<b>60</b>	<b>7.02</b>
<b>รวมระดับปริญญาตรี</b>	<b>3,559</b>	<b>1,159</b>	<b>32.57</b>	<b>613</b>	<b>17.22</b>	<b>367</b>	<b>10.31</b>	<b>113</b>	<b>3.18</b>	<b>106</b>	<b>2.98</b>	<b>296</b>	<b>8.32</b>	<b>228</b>	<b>6.41</b>	<b>390</b>	<b>10.96</b>	<b>287</b>	<b>8.06</b>



ตารางที่ 27 แสดงจำนวนและร้อยละของนิสิตใหม่ จำแนกตามเขตการศึกษา คณะ วิชาเอก และภูมิภาค 3 จังหวัดชายแดนภาคใต้ของมารดาของนิสิต ประจำปีการศึกษา 2564

คณะ/วิชาเอก	ผู้ตอบ แบบ สำรวจ	ภูมิภาค 3 จังหวัดชายแดนภาคใต้ของมารดา									
		นราธิวาส		ยะลา		ปัตตานี		จังหวัดอื่นๆ		ไม่ระบุ	
		จำนวน	ร้อยละ	จำนวน	ร้อยละ	จำนวน	ร้อยละ	จำนวน	ร้อยละ	จำนวน	ร้อยละ
<b>วิทยาเขตสงขลา</b>											
<b>คณะมนุษยศาสตร์และสังคมศาสตร์</b>											
- นิเทศศาสตร์	51	1	1.96	2	3.92	3	5.88	45	88.24	-	-
- รัฐประศาสนศาสตร์	43	2	4.65	4	9.30	-	-	37	86.05	-	-
- ภูมิศาสตร์	35	4	11.43	-	-	1	2.86	30	85.71	-	-
- การจัดการทรัพยากรมนุษย์	73	2	2.74	1	1.37	1	1.37	69	94.52	-	-
- การบริหารและพัฒนาชุมชน	60	-	-	-	-	1	1.67	59	98.33	-	-
- บรรณารักษศาสตร์และสารสนเทศศึกษา	43	2	4.65	1	2.33	3	6.98	37	86.05	-	-
- ประวัติศาสตร์	43	3	6.98	2	4.65	3	6.98	35	81.40	-	-
- ภาษาจีน	68	-	-	3	4.41	-	-	65	95.59	-	-
- ภาษาญี่ปุ่น	44	-	-	2	4.55	1	2.27	41	93.18	-	-
- ภาษาไทย	50	-	-	1	2.00	1	2.00	48	96.00	-	-
- ภาษามลายู	32	1	3.13	4	12.50	2	6.25	25	78.13	-	-
- ภาษาอังกฤษ	120	4	3.33	1	0.83	5	4.17	110	91.67	-	-
- หลักสูตรสองปริญญา (อังกฤษ - จีน)	38	2	5.26	2	5.26	2	5.26	32	84.21	-	-
<b>รวม</b>	<b>700</b>	<b>21</b>	<b>3.00</b>	<b>23</b>	<b>3.29</b>	<b>23</b>	<b>3.29</b>	<b>633</b>	<b>90.43</b>	<b>-</b>	<b>-</b>
<b>คณะศึกษาศาสตร์</b>											
- การวัดและประเมินทางการศึกษา	60	2	3.33	2	3.33	4	6.67	52	86.67	-	-
- การศึกษาปฐมวัย	59	2	3.39	1	1.69	2	3.39	54	91.53	-	-
- คณิตศาสตร์	48	2	4.17	-	-	2	4.17	44	91.67	-	-
- เคมี	29	2	6.90	1	3.45	-	-	26	89.66	-	-
- ชีววิทยา	27	-	-	1	3.70	3	11.11	23	85.19	-	-
- พลศึกษา	65	5	7.69	2	3.08	-	-	58	89.23	-	-
- ฟิสิกส์	29	-	-	5	17.24	2	6.90	22	75.86	-	-
- ภาษาไทย	59	5	8.47	2	3.39	2	3.39	50	84.75	-	-
- ภาษาอังกฤษ	60	3	5.00	4	6.67	-	-	53	88.33	-	-
- ศิลปศึกษา	29	1	3.45	2	6.90	-	-	26	89.66	-	-
- สังคมศึกษา	59	1	1.69	1	1.69	1	1.69	56	94.92	-	-
- เทคโนโลยีและสื่อสารการศึกษา	61	4	6.56	3	4.92	2	3.28	52	85.25	-	-
<b>รวม</b>	<b>585</b>	<b>27</b>	<b>4.62</b>	<b>24</b>	<b>4.10</b>	<b>18</b>	<b>3.08</b>	<b>516</b>	<b>88.21</b>	<b>-</b>	<b>-</b>

ตารางที่ 27 (ต่อ) แสดงจำนวนและร้อยละของนิสิตใหม่ จำแนกตามเขตการศึกษา คณะ วิชาเอก และภูมิภาค 3 จังหวัดชายแดนภาคใต้ของมารคาของนิสิต ประจำปีการศึกษา 2564

คณะ/วิชาเอก	ผู้ตอบ แบบ สำรวจ	ภูมิภาค 3 จังหวัดชายแดนภาคใต้ของมารคา											
		นราธิวาส		ยะลา		ปัตตานี		จังหวัดอื่นๆ		ไม่ระบุ			
		จำนวน	ร้อยละ	จำนวน	ร้อยละ	จำนวน	ร้อยละ	จำนวน	ร้อยละ	จำนวน	ร้อยละ		
<b>คณะศิลปกรรมศาสตร์</b>													
- ดุริยางคศาสตร์ไทย	5	-	-	-	-	-	-	5	100.00	-	-	-	-
- ดุริยางคศาสตร์สากล	45	2	4.44	2	4.44	1	2.22	40	88.89	-	-	-	-
- ทัศนศิลป์	35	1	2.86	1	2.86	2	5.71	31	88.57	-	-	-	-
- ศิลปะการแสดง	41	-	-	3	7.32	-	-	38	92.68	-	-	-	-
- ศิลปะการออกแบบ	46	-	-	4	8.70	1	2.17	41	89.13	-	-	-	-
<b>รวม</b>	<b>172</b>	<b>3</b>	<b>1.74</b>	<b>10</b>	<b>5.81</b>	<b>4</b>	<b>2.33</b>	<b>155</b>	<b>90.12</b>	<b>-</b>	<b>-</b>	<b>-</b>	<b>-</b>
<b>คณะเศรษฐศาสตร์และบริหารธุรกิจ</b>													
- การบัญชี	106	5	4.72	6	5.66	5	4.72	90	84.91	-	-	-	-
- การค้าสมัยใหม่และนวัตกรรมบริการ	112	3	2.68	2	1.79	3	2.68	104	92.86	-	-	-	-
- การตลาด	71	5	7.04	6	8.45	5	7.04	55	77.46	-	-	-	-
- การประกอบการและการจัดการ	71	4	5.63	3	4.23	2	2.82	62	87.32	-	-	-	-
- เศรษฐศาสตร์	96	7	7.29	10	10.42	3	3.13	76	79.17	-	-	-	-
<b>รวม</b>	<b>456</b>	<b>24</b>	<b>5.26</b>	<b>27</b>	<b>5.92</b>	<b>18</b>	<b>3.95</b>	<b>387</b>	<b>84.87</b>	<b>-</b>	<b>-</b>	<b>-</b>	<b>-</b>
<b>คณะนิติศาสตร์</b>													
- นิติศาสตร์	438	19	4.34	19	4.34	15	3.42	385	87.90	-	-	-	-
<b>รวม</b>	<b>438</b>	<b>19</b>	<b>4.34</b>	<b>19</b>	<b>4.34</b>	<b>15</b>	<b>3.42</b>	<b>385</b>	<b>87.90</b>	<b>-</b>	<b>-</b>	<b>-</b>	<b>-</b>
<b>วิทยาลัยการจัดการเพื่อการพัฒนา</b>													
- การบริหารงานตำรวจและกระบวนการยุติธรรม	284	9	3.17	11	3.87	7	2.46	257	90.49	-	-	-	-
- การจัดการสมัยใหม่ - การจัดการท่องเที่ยวและไมซ์	29	1	3.45	2	6.90	-	-	26	89.66	-	-	-	-
- การจัดการสมัยใหม่ - การจัดการการประกอบการทางสังคม	40	-	-	-	-	-	-	40	100.00	-	-	-	-
<b>รวม</b>	<b>353</b>	<b>10</b>	<b>2.83</b>	<b>13</b>	<b>3.68</b>	<b>7</b>	<b>1.98</b>	<b>323</b>	<b>91.50</b>	<b>-</b>	<b>-</b>	<b>-</b>	<b>-</b>
<b>รวมกลุ่มสาขานิติศาสตร์และสังคมศาสตร์</b>	<b>2,704</b>	<b>104</b>	<b>3.85</b>	<b>116</b>	<b>4.29</b>	<b>85</b>	<b>3.14</b>	<b>2,399</b>	<b>88.72</b>	<b>-</b>	<b>-</b>	<b>-</b>	<b>-</b>
<b>รวมเขตการศึกษาสงขลา</b>	<b>2,704</b>	<b>104</b>	<b>3.85</b>	<b>116</b>	<b>4.29</b>	<b>85</b>	<b>3.14</b>	<b>2,399</b>	<b>88.72</b>	<b>-</b>	<b>-</b>	<b>-</b>	<b>-</b>

ตารางที่ 27 (ต่อ) แสดงจำนวนและร้อยละของนิสิตใหม่ จำแนกตามเขตการศึกษา คณะ วิชาเอก และภูมิภาค 3 จังหวัดชายแดนภาคใต้ของมารคานอนิสิต ประจำปีการศึกษา 2564

คณะ/วิชาเอก	ผู้ตอบ แบบ สำรวจ	ภูมิภาค 3 จังหวัดชายแดนภาคใต้ของมารคานอนิสิต										
		นราธิวาส		ยะลา		ปัตตานี		จังหวัดอื่นๆ		ไม่ระบุ		
		จำนวน	ร้อยละ	จำนวน	ร้อยละ	จำนวน	ร้อยละ	จำนวน	ร้อยละ	จำนวน	ร้อยละ	
<b>วิทยาเขตพัทลุง</b>												
คณะนิติศาสตร์												
- นิติศาสตร์	126	10	7.94	1	0.79	7	5.56	108	85.71	-	-	
<b>รวม</b>	<b>126</b>	<b>10</b>	<b>7.94</b>	<b>1</b>	<b>0.79</b>	<b>7</b>	<b>5.56</b>	<b>108</b>	<b>85.71</b>	<b>-</b>	<b>-</b>	
<b>คณะศึกษาศาสตร์</b>												
- พลศึกษา	57	4	7.02	2	3.51	6	10.53	45	78.95	-	-	
- คณิตศาสตร์	28	3	10.71	1	3.57	4	14.29	20	71.43	-	-	
<b>รวม</b>	<b>85</b>	<b>7</b>	<b>8.24</b>	<b>3</b>	<b>3.53</b>	<b>10</b>	<b>11.76</b>	<b>65</b>	<b>76.47</b>	<b>-</b>	<b>-</b>	
<b>รวมกลุ่มสาขามนุษยศาสตร์และสังคมศาสตร์</b>	<b>211</b>	<b>17</b>	<b>8.06</b>	<b>4</b>	<b>1.90</b>	<b>17</b>	<b>8.06</b>	<b>173</b>	<b>81.99</b>	<b>-</b>	<b>-</b>	
<b>คณะวิทยาการสุขภาพและการกีฬา</b>												
- การแพทย์แผนไทย	31	3	9.68	7	22.58	11	35.48	10	32.26	-	-	
- วิทยาศาสตร์การกีฬา	35	2	5.71	-	-	2	5.71	31	88.57	-	-	
- อาชีวอนามัยและความปลอดภัย	72	8	11.11	5	6.94	6	8.33	53	73.61	-	-	
- สาธารณสุขศาสตร์	97	15	15.46	7	7.22	15	15.46	60	61.86	-	-	
<b>รวม</b>	<b>235</b>	<b>28</b>	<b>11.91</b>	<b>19</b>	<b>8.09</b>	<b>34</b>	<b>14.47</b>	<b>154</b>	<b>65.53</b>	<b>-</b>	<b>-</b>	
<b>คณะพยาบาลศาสตร์</b>												
- พยาบาลศาสตร์	52	11	21.15	8	15.38	6	11.54	27	51.92	-	-	
<b>รวม</b>	<b>52</b>	<b>11</b>	<b>21.15</b>	<b>8</b>	<b>15.38</b>	<b>6</b>	<b>11.54</b>	<b>27</b>	<b>51.92</b>	<b>-</b>	<b>-</b>	
<b>รวมกลุ่มสาขาวิทยาศาสตร์สุขภาพ</b>	<b>287</b>	<b>39</b>	<b>13.59</b>	<b>27</b>	<b>9.41</b>	<b>40</b>	<b>13.94</b>	<b>181</b>	<b>63.07</b>	<b>-</b>	<b>-</b>	
<b>คณะวิทยาศาสตร์</b>												
- คณิตศาสตร์	57	6	10.53	4	7.02	8	14.04	39	68.42	-	-	
- เคมี	12	1	8.33	-	-	-	-	11	91.67	-	-	
- จุลชีววิทยา	19	2	10.53	1	5.26	-	-	16	84.21	-	-	
- ชีววิทยา	27	3	11.11	5	18.52	2	7.41	17	62.96	-	-	
- เทคโนโลยีสารสนเทศ	20	1	5.00	-	-	-	-	19	95.00	-	-	
- ฟิสิกส์	4	-	-	1	25.00	-	-	3	75.00	-	-	
- วิทยาการคอมพิวเตอร์	23	4	17.39	1	4.35	-	-	18	78.26	-	-	
- วิทยาศาสตร์การประมงและทรัพยากรทางน้ำ	16	-	-	-	-	-	-	16	100.00	-	-	
- วิทยาศาสตร์สิ่งแวดล้อม	14	-	-	1	7.14	-	-	13	92.86	-	-	
<b>รวม</b>	<b>192</b>	<b>17</b>	<b>8.85</b>	<b>13</b>	<b>6.77</b>	<b>10</b>	<b>5.21</b>	<b>152</b>	<b>79.17</b>	<b>-</b>	<b>-</b>	

ตารางที่ 27 (ต่อ) แสดงจำนวนและร้อยละของนิสิตใหม่ จำแนกตามเขตการศึกษา คณะ วิชาเอก และภูมิภาค 3 จังหวัดชายแดนภาคใต้ของมารคาของนิสิต ประจำปีการศึกษา 2564

คณะ/วิชาเอก	ผู้ตอบแบบสำรวจ	ภูมิภาค 3 จังหวัดชายแดนภาคใต้ของมารคา									
		นราธิวาส		ยะลา		ปัตตานี		จังหวัดอื่นๆ		ไม่ระบุ	
		จำนวน	ร้อยละ	จำนวน	ร้อยละ	จำนวน	ร้อยละ	จำนวน	ร้อยละ	จำนวน	ร้อยละ
<b>คณะเทคโนโลยีและการพัฒนาชุมชน</b>											
- เกษตรศาสตร์	21	-	-	1	4.76	2	9.52	18	85.71	-	-
- เทคโนโลยีการเกษตรและการพัฒนาชุมชน	35	2	5.71	-	-	2	5.71	31	88.57	-	-
- สัตวศาสตร์	34	1	2.94	1	2.94	1	2.94	31	91.18	-	-
<b>รวม</b>	<b>90</b>	<b>3</b>	<b>3.33</b>	<b>2</b>	<b>2.22</b>	<b>5</b>	<b>5.56</b>	<b>80</b>	<b>88.89</b>	<b>-</b>	<b>-</b>
<b>คณะวิศวกรรมศาสตร์</b>											
- วิศวกรรมแมคคาทรอนิกส์	26	2	7.69	-	-	2	7.69	22	84.62	-	-
- วิศวกรรมยางและพอลิเมอร์	10	1	10.00	-	-	1	10.00	8	80.00	-	-
<b>รวม</b>	<b>36</b>	<b>3</b>	<b>8.33</b>	<b>-</b>	<b>-</b>	<b>3</b>	<b>8.33</b>	<b>30</b>	<b>83.33</b>	<b>-</b>	<b>-</b>
<b>คณะอุตสาหกรรมเกษตรและชีวภาพ</b>											
- เทคโนโลยีเครื่องสำอางและผลิตภัณฑ์เสริมอาหาร	26	1	3.85	-	-	-	-	25	96.15	-	-
- วิทยาศาสตร์และเทคโนโลยีอาหาร	13	-	-	-	-	-	-	13	100.00	-	-
<b>รวม</b>	<b>39</b>	<b>1</b>	<b>2.56</b>	<b>-</b>	<b>-</b>	<b>-</b>	<b>-</b>	<b>38</b>	<b>97.44</b>	<b>-</b>	<b>-</b>
<b>รวมกลุ่มสาขาวิทยาศาสตร์และเทคโนโลยี</b>	<b>357</b>	<b>24</b>	<b>6.72</b>	<b>15</b>	<b>4.20</b>	<b>18</b>	<b>5.04</b>	<b>300</b>	<b>84.03</b>	<b>-</b>	<b>-</b>
<b>รวมเขตการศึกษาทั้งหมด</b>	<b>855</b>	<b>80</b>	<b>9.36</b>	<b>46</b>	<b>5.38</b>	<b>75</b>	<b>8.77</b>	<b>654</b>	<b>76.49</b>	<b>-</b>	<b>-</b>
<b>รวมระดับปริญญาตรี</b>	<b>3,559</b>	<b>184</b>	<b>5.17</b>	<b>162</b>	<b>4.55</b>	<b>160</b>	<b>4.50</b>	<b>3,053</b>	<b>85.78</b>	<b>-</b>	<b>-</b>

ตารางที่ 28 แสดงจำนวนและร้อยละของนิสิตใหม่ จำแนกตามเขตการศึกษา คณะ วิชาเอก และภูมิภาค 5 จังหวัดชายแดนภาคใต้ของมารดาของนิสิต ประจำปีการศึกษา 2564

คณะ/วิชาเอก	ผู้ตอบ แบบ สำรวจ	ภูมิภาค 5 จังหวัดชายแดนภาคใต้ของมารดา													
		นราธิวาส		ยะลา		ปัตตานี		สงขลา		สตูล		จังหวัดอื่นๆ		ไม่ระบุ	
		จำนวน	ร้อยละ	จำนวน	ร้อยละ	จำนวน	ร้อยละ	จำนวน	ร้อยละ	จำนวน	ร้อยละ	จำนวน	ร้อยละ	จำนวน	ร้อยละ
<b>วิทยาเขตสงขลา</b>															
<b>คณะมนุษยศาสตร์และสังคมศาสตร์</b>															
- นิเทศศาสตร์	51	1	1.96	2	3.92	3	5.88	28	54.90	1	1.96	16	31.37	-	-
- รัฐประศาสนศาสตร์	43	2	4.65	4	9.30	-	-	11	25.58	3	6.98	23	53.49	-	-
- ภูมิศาสตร์	35	4	11.43	-	-	1	2.86	9	25.71	2	5.71	19	54.29	-	-
- การจัดการทรัพยากรมนุษย์	73	2	2.74	1	1.37	1	1.37	35	47.95	1	1.37	33	45.21	-	-
- การบริหารและพัฒนาชุมชน	60	-	-	-	-	1	1.67	25	41.67	6	10.00	28	46.67	-	-
- บรรณารักษศาสตร์และสารนิเทศศึกษา	43	2	4.65	1	2.33	3	6.98	17	39.53	2	4.65	18	41.86	-	-
- ประวัติศาสตร์	43	3	6.98	2	4.65	3	6.98	18	41.86	-	-	17	39.53	-	-
- ภาษาจีน	68	-	-	3	4.41	-	-	21	30.88	-	-	44	64.71	-	-
- ภาษาญี่ปุ่น	44	-	-	2	4.55	1	2.27	18	40.91	2	4.55	21	47.73	-	-
- ภาษาไทย	50	-	-	1	2.00	1	2.00	19	38.00	1	2.00	28	56.00	-	-
- ภาษามลายู	32	1	3.13	4	12.50	2	6.25	11	34.38	12	37.50	2	6.25	-	-
- ภาษาอังกฤษ	120	4	3.33	1	0.83	5	4.17	46	38.33	2	1.67	62	51.67	-	-
- หลักสูตรสองปริญญา (อังกฤษ - จีน)	38	2	5.26	2	5.26	2	5.26	15	39.47	1	2.63	16	42.11	-	-
<b>รวม</b>	<b>700</b>	<b>21</b>	<b>3.00</b>	<b>23</b>	<b>3.29</b>	<b>23</b>	<b>3.29</b>	<b>273</b>	<b>39.00</b>	<b>33</b>	<b>4.71</b>	<b>327</b>	<b>46.71</b>	<b>-</b>	<b>-</b>
<b>คณะศึกษาศาสตร์</b>															
- การวัดและประเมินทางการศึกษา	60	2	3.33	2	3.33	4	6.67	37	61.67	4	6.67	11	18.33	-	-
- การศึกษาปฐมวัย	59	2	3.39	1	1.69	2	3.39	21	35.59	4	6.78	29	49.15	-	-
- คณิตศาสตร์	48	2	4.17	-	-	2	4.17	5	10.42	4	8.33	35	72.92	-	-
- เคมี	29	2	6.90	1	3.45	-	-	3	10.34	1	3.45	22	75.86	-	-
- ชีววิทยา	27	-	-	1	3.70	3	11.11	8	29.63	-	-	15	55.56	-	-
- พลศึกษา	65	5	7.69	2	3.08	-	-	23	35.38	6	9.23	29	44.62	-	-
- ฟิสิกส์	29	-	-	5	17.24	2	6.90	8	27.59	1	3.45	13	44.83	-	-
- ภาษาไทย	59	5	8.47	2	3.39	2	3.39	8	13.56	5	8.47	37	62.71	-	-
- ภาษาอังกฤษ	60	3	5.00	4	6.67	-	-	19	31.67	9	15.00	25	41.67	-	-
- ศิลปศึกษา	29	1	3.45	2	6.90	-	-	5	17.24	4	13.79	17	58.62	-	-
- สังคมศึกษา	59	1	1.69	1	1.69	1	1.69	21	35.59	3	5.08	32	54.24	-	-
- เทคโนโลยีและสื่อสารการศึกษา	61	4	6.56	3	4.92	2	3.28	22	36.07	2	3.28	28	45.90	-	-
<b>รวม</b>	<b>585</b>	<b>27</b>	<b>4.62</b>	<b>24</b>	<b>4.10</b>	<b>18</b>	<b>3.08</b>	<b>180</b>	<b>30.77</b>	<b>43</b>	<b>7.35</b>	<b>293</b>	<b>50.09</b>	<b>-</b>	<b>-</b>

ตารางที่ 28 (ต่อ) แสดงจำนวนและร้อยละของนิสิตใหม่ จำแนกตามเขตการศึกษา คณะ วิชาเอก และภูมิภาค 5 จังหวัดชายแดนภาคใต้ของมารดาของนิสิต ประจำปีการศึกษา 2564

คณะ/วิชาเอก	ผู้ตอบ แบบ สำรวจ	ภูมิภาค 5 จังหวัดชายแดนภาคใต้ของมารดา														
		นราธิวาส		ยะลา		ปัตตานี		สงขลา		สตูล		จังหวัดอื่นๆ		ไม่ระบุ		
		จำนวน	ร้อยละ	จำนวน	ร้อยละ	จำนวน	ร้อยละ	จำนวน	ร้อยละ	จำนวน	ร้อยละ	จำนวน	ร้อยละ	จำนวน	ร้อยละ	
<b>คณะศิลปกรรมศาสตร์</b>																
- ศึกษาศาสตร์ไทย	5	-	-	-	-	-	-	2	40.00	-	-	3	60.00	-	-	
- ศึกษาศาสตร์สากล	45	2	4.44	2	4.44	1	2.22	18	40.00	2	4.44	20	44.44	-	-	
- ทัศนศิลป์	35	1	2.86	1	2.86	2	5.71	15	42.86	-	-	16	45.71	-	-	
- ศิลปะการแสดง	41	-	-	3	7.32	-	-	9	21.95	3	7.32	26	63.41	-	-	
- ศิลปะการออกแบบ	46	-	-	4	8.70	1	2.17	19	41.30	4	8.70	18	39.13	-	-	
<b>รวม</b>	<b>172</b>	<b>3</b>	<b>1.74</b>	<b>10</b>	<b>5.81</b>	<b>4</b>	<b>2.33</b>	<b>63</b>	<b>36.63</b>	<b>9</b>	<b>5.23</b>	<b>83</b>	<b>48.26</b>	<b>-</b>	<b>-</b>	
<b>คณะเศรษฐศาสตร์และบริหารธุรกิจ</b>																
- การบัญชี	106	5	4.72	6	5.66	5	4.72	20	18.87	5	4.72	65	61.32	-	-	
- การค้าสมัยใหม่และนวัตกรรมบริการ	112	3	2.68	2	1.79	3	2.68	58	51.79	2	1.79	44	39.29	-	-	
- การตลาด	71	5	7.04	6	8.45	5	7.04	20	28.17	5	7.04	30	42.25	-	-	
- การประกอบการและการจัดการ	71	4	5.63	3	4.23	2	2.82	29	40.85	5	7.04	28	39.44	-	-	
- เศรษฐศาสตร์	96	7	7.29	10	10.42	3	3.13	33	34.38	5	5.21	38	39.58	-	-	
<b>รวม</b>	<b>456</b>	<b>24</b>	<b>5.26</b>	<b>27</b>	<b>5.92</b>	<b>18</b>	<b>3.95</b>	<b>160</b>	<b>35.09</b>	<b>22</b>	<b>4.82</b>	<b>205</b>	<b>44.96</b>	<b>-</b>	<b>-</b>	
<b>คณะนิติศาสตร์</b>																
- นิติศาสตร์	438	19	4.34	19	4.34	15	3.42	147	33.56	27	6.16	211	48.17	-	-	
<b>รวม</b>	<b>438</b>	<b>19</b>	<b>4.34</b>	<b>19</b>	<b>4.34</b>	<b>15</b>	<b>3.42</b>	<b>147</b>	<b>33.56</b>	<b>27</b>	<b>6.16</b>	<b>211</b>	<b>48.17</b>	<b>-</b>	<b>-</b>	
<b>วิทยาลัยการจัดการเพื่อการพัฒนา</b>																
- การบริหารงานตำรวจและกระบวนการยุติธรรม	284	9	3.17	11	3.87	7	2.46	105	36.97	13	4.58	139	48.94	-	-	
- การจัดการสมัยใหม่ - การจัดการท่องเที่ยวและไมซ์	29	1	3.45	2	6.90	-	-	13	44.83	2	6.90	11	37.93	-	-	
- การจัดการสมัยใหม่ - การจัดการการประกอบการทางสังคม	40	-	-	-	-	-	-	23	57.50	4	10.00	13	32.50	-	-	
<b>รวม</b>	<b>353</b>	<b>10</b>	<b>2.83</b>	<b>13</b>	<b>3.68</b>	<b>7</b>	<b>1.98</b>	<b>141</b>	<b>39.94</b>	<b>19</b>	<b>5.38</b>	<b>163</b>	<b>46.18</b>	<b>-</b>	<b>-</b>	
<b>รวมกลุ่มสาขานิติศาสตร์และสังคมศาสตร์</b>	<b>2,704</b>	<b>104</b>	<b>3.85</b>	<b>116</b>	<b>4.29</b>	<b>85</b>	<b>3.14</b>	<b>964</b>	<b>35.65</b>	<b>153</b>	<b>5.66</b>	<b>1,282</b>	<b>47.41</b>	<b>-</b>	<b>-</b>	
<b>รวมเขตการศึกษาสงขลา</b>	<b>2,704</b>	<b>104</b>	<b>3.85</b>	<b>116</b>	<b>4.29</b>	<b>85</b>	<b>3.14</b>	<b>964</b>	<b>35.65</b>	<b>153</b>	<b>5.66</b>	<b>1,282</b>	<b>47.41</b>	<b>-</b>	<b>-</b>	

ตารางที่ 28 (ต่อ) แสดงจำนวนและร้อยละของนิสิตใหม่ จำแนกตามเขตการศึกษา คณะ วิชาเอก และภูมิภาค 5 จังหวัดชายแดนภาคใต้ของมารดาของนิสิต ประจำปีการศึกษา 2564

คณะ/วิชาเอก	ผู้ตอบ แบบ สำรวจ	ภูมิภาค 5 จังหวัดชายแดนภาคใต้ของมารดา														
		นราธิวาส		ยะลา		ปัตตานี		สงขลา		สตูล		จังหวัดอื่นๆ		ไม่ระบุ		
		จำนวน	ร้อยละ	จำนวน	ร้อยละ	จำนวน	ร้อยละ	จำนวน	ร้อยละ	จำนวน	ร้อยละ	จำนวน	ร้อยละ	จำนวน	ร้อยละ	
<b>วิทยาเขตพัทลุง</b>																
คณะนิติศาสตร์																
- นิติศาสตร์	126	10	7.94	1	0.79	7	5.56	23	18.25	4	3.17	81	64.29	-	-	
<b>รวม</b>	<b>126</b>	<b>10</b>	<b>7.94</b>	<b>1</b>	<b>0.79</b>	<b>7</b>	<b>5.56</b>	<b>23</b>	<b>18.25</b>	<b>4</b>	<b>3.17</b>	<b>81</b>	<b>64.29</b>	<b>-</b>	<b>-</b>	
<b>คณะศึกษาศาสตร์</b>																
- พลศึกษา	57	4	7.02	2	3.51	6	10.53	12	21.05	3	5.26	30	52.63	-	-	
- คณิตศาสตร์	28	3	10.71	1	3.57	4	14.29	1	3.57	2	7.14	17	60.71	-	-	
<b>รวม</b>	<b>85</b>	<b>7</b>	<b>8.24</b>	<b>3</b>	<b>3.53</b>	<b>10</b>	<b>11.76</b>	<b>13</b>	<b>15.29</b>	<b>5</b>	<b>5.88</b>	<b>47</b>	<b>55.29</b>	<b>-</b>	<b>-</b>	
<b>รวมกลุ่มสาขามนุษยศาสตร์และสังคมศาสตร์</b>	<b>211</b>	<b>17</b>	<b>8.06</b>	<b>4</b>	<b>1.90</b>	<b>17</b>	<b>8.06</b>	<b>36</b>	<b>17.06</b>	<b>9</b>	<b>4.27</b>	<b>128</b>	<b>60.66</b>	<b>-</b>	<b>-</b>	
<b>คณะวิทยาการสุขภาพและการกีฬา</b>																
- การแพทย์แผนไทย	31	3	9.68	7	22.58	11	35.48	1	3.23	1	3.23	8	25.81	-	-	
- วิทยาศาสตร์การกีฬา	35	2	5.71	-	-	2	5.71	12	34.29	6	17.14	13	37.14	-	-	
- อาชีวอนามัยและความปลอดภัย	72	8	11.11	5	6.94	6	8.33	12	16.67	4	5.56	37	51.39	-	-	
- สาธารณสุขศาสตร์	97	15	15.46	7	7.22	15	15.46	17	17.53	4	4.12	39	40.21	-	-	
<b>รวม</b>	<b>235</b>	<b>28</b>	<b>11.91</b>	<b>19</b>	<b>8.09</b>	<b>34</b>	<b>14.47</b>	<b>42</b>	<b>17.87</b>	<b>15</b>	<b>6.38</b>	<b>97</b>	<b>41.28</b>	<b>-</b>	<b>-</b>	
<b>คณะพยาบาลศาสตร์</b>																
- พยาบาลศาสตร์	52	11	21.15	8	15.38	6	11.54	8	15.38	-	-	19	36.54	-	-	
<b>รวม</b>	<b>52</b>	<b>11</b>	<b>21.15</b>	<b>8</b>	<b>15.38</b>	<b>6</b>	<b>11.54</b>	<b>8</b>	<b>15.38</b>	<b>-</b>	<b>-</b>	<b>19</b>	<b>36.54</b>	<b>-</b>	<b>-</b>	
<b>รวมกลุ่มสาขาวิทยาศาสตร์สุขภาพ</b>	<b>287</b>	<b>39</b>	<b>13.59</b>	<b>27</b>	<b>9.41</b>	<b>40</b>	<b>13.94</b>	<b>50</b>	<b>17.42</b>	<b>15</b>	<b>5.23</b>	<b>116</b>	<b>40.42</b>	<b>-</b>	<b>-</b>	
<b>คณะวิทยาศาสตร์</b>																
- คณิตศาสตร์	57	6	10.53	4	7.02	8	14.04	7	12.28	1	1.75	31	54.39	-	-	
- เคมี	12	1	8.33	-	-	-	-	4	33.33	-	-	7	58.33	-	-	
- จุลชีววิทยา	19	2	10.53	1	5.26	-	-	7	36.84	-	-	9	47.37	-	-	
- ชีววิทยา	27	3	11.11	5	18.52	2	7.41	-	-	3	11.11	14	51.85	-	-	
- เทคโนโลยีสารสนเทศ	20	1	5.00	-	-	-	-	5	25.00	2	10.00	12	60.00	-	-	
- ฟิสิกส์	4	-	-	1	25.00	-	-	-	-	-	-	3	75.00	-	-	
- วิทยาการคอมพิวเตอร์	23	4	17.39	1	4.35	-	-	8	34.78	1	4.35	9	39.13	-	-	
- วิทยาศาสตร์การประมงและทรัพยากรทางน้ำ	16	-	-	-	-	-	-	1	6.25	-	-	15	93.75	-	-	
- วิทยาศาสตร์สิ่งแวดล้อม	14	-	-	1	7.14	-	-	-	-	4	28.57	9	64.29	-	-	
<b>รวม</b>	<b>192</b>	<b>17</b>	<b>8.85</b>	<b>13</b>	<b>6.77</b>	<b>10</b>	<b>5.21</b>	<b>32</b>	<b>16.67</b>	<b>11</b>	<b>5.73</b>	<b>109</b>	<b>56.77</b>	<b>-</b>	<b>-</b>	

ตารางที่ 28 (ต่อ) แสดงจำนวนและร้อยละของนิสิตใหม่ จำแนกตามเขตการศึกษา คณะ วิชาเอก และภูมิภาค 5 จังหวัดชายแดนภาคใต้ของมารดาของนิสิต ประจำปีการศึกษา 2564

คณะ/วิชาเอก	ผู้ตอบ แบบ สำรวจ	ภูมิภาค 5 จังหวัดชายแดนภาคใต้ของมารดา													
		นราธิวาส		ยะลา		ปัตตานี		สงขลา		สตูล		จังหวัดอื่นๆ		ไม่ระบุ	
		จำนวน	ร้อยละ	จำนวน	ร้อยละ	จำนวน	ร้อยละ	จำนวน	ร้อยละ	จำนวน	ร้อยละ	จำนวน	ร้อยละ	จำนวน	ร้อยละ
<b>คณะเทคโนโลยีและการพัฒนาชุมชน</b>															
- เกษตรศาสตร์	21	-	-	1	4.76	2	9.52	2	9.52	-	-	16	76.19	-	-
- เทคโนโลยีการเกษตรและการพัฒนาชุมชน	35	2	5.71	-	-	2	5.71	3	8.57	-	-	28	80.00	-	-
- สัตวศาสตร์	34	1	2.94	1	2.94	1	2.94	5	14.71	-	-	26	76.47	-	-
<b>รวม</b>	<b>90</b>	<b>3</b>	<b>3.33</b>	<b>2</b>	<b>2.22</b>	<b>5</b>	<b>5.56</b>	<b>10</b>	<b>11.11</b>	<b>-</b>	<b>-</b>	<b>70</b>	<b>77.78</b>	<b>-</b>	<b>-</b>
<b>คณะวิศวกรรมศาสตร์</b>															
- วิศวกรรมแมคคาทรอนิกส์	26	2	7.69	-	-	2	7.69	3	11.54	-	-	19	73.08	-	-
- วิศวกรรมยางและพอลิเมอร์	10	1	10.00	-	-	1	10.00	1	10.00	-	-	7	70.00	-	-
<b>รวม</b>	<b>36</b>	<b>3</b>	<b>8.33</b>	<b>-</b>	<b>-</b>	<b>3</b>	<b>8.33</b>	<b>4</b>	<b>11.11</b>	<b>-</b>	<b>-</b>	<b>26</b>	<b>72.22</b>	<b>-</b>	<b>-</b>
<b>คณะอุตสาหกรรมเกษตรและชีวภาพ</b>															
- เทคโนโลยีเครื่องสำอางและผลิตภัณฑ์เสริมอาหาร	26	1	3.85	-	-	-	-	3	11.54	2	7.69	20	76.92	-	-
- วิทยาศาสตร์และเทคโนโลยีอาหาร	13	-	-	-	-	-	-	2	15.38	-	-	11	84.62	-	-
<b>รวม</b>	<b>39</b>	<b>1</b>	<b>2.56</b>	<b>-</b>	<b>-</b>	<b>-</b>	<b>-</b>	<b>5</b>	<b>12.82</b>	<b>2</b>	<b>5.13</b>	<b>31</b>	<b>79.49</b>	<b>-</b>	<b>-</b>
<b>รวมกลุ่มสาขาวิทยาศาสตร์และเทคโนโลยี</b>	<b>357</b>	<b>24</b>	<b>6.72</b>	<b>15</b>	<b>4.20</b>	<b>18</b>	<b>5.04</b>	<b>51</b>	<b>14.29</b>	<b>13</b>	<b>3.64</b>	<b>236</b>	<b>66.11</b>	<b>-</b>	<b>-</b>
<b>รวมเขตการศึกษาพัทลุง</b>	<b>855</b>	<b>80</b>	<b>9.36</b>	<b>46</b>	<b>5.38</b>	<b>75</b>	<b>8.77</b>	<b>137</b>	<b>16.02</b>	<b>37</b>	<b>4.33</b>	<b>480</b>	<b>56.14</b>	<b>-</b>	<b>-</b>
<b>รวมระดับปริญญาตรี</b>	<b>3,559</b>	<b>184</b>	<b>5.17</b>	<b>162</b>	<b>4.55</b>	<b>160</b>	<b>4.50</b>	<b>1,101</b>	<b>30.94</b>	<b>190</b>	<b>5.34</b>	<b>1,762</b>	<b>49.51</b>	<b>-</b>	<b>-</b>



ตารางที่ 29 แสดงจำนวนและร้อยละของนิสิตใหม่ จำแนกตามคณะ วิชาเอก และภูมิสำเนาของมารดาของนิสิต ประจำปีการศึกษา 2564

คณะ/วิชาเอก	ผู้ตอบ แบบ สำรวจ	ภูมิสำเนาของมารดา															
		ใต้		กลาง		ตะวันออก		ตะวันตก		ตะวันออกเฉียงเหนือ		เหนือ		ต่างประเทศ		ไม่ระบุ	
		จำนวน	ร้อยละ	จำนวน	ร้อยละ	จำนวน	ร้อยละ	จำนวน	ร้อยละ	จำนวน	ร้อยละ	จำนวน	ร้อยละ	จำนวน	ร้อยละ	จำนวน	ร้อยละ
<b>วิทยาลัยสงฆ์</b>																	
<b>คณะมนุษยศาสตร์และสังคมศาสตร์</b>																	
- นิเทศศาสตร์	51	50	98.04	-	-	-	-	-	-	-	1	1.96	-	-	-	-	-
- รัฐประศาสนศาสตร์	43	41	95.35	2	4.65	-	-	-	-	-	-	-	-	-	-	-	-
- ภูมิศาสตร์	35	34	97.14	1	2.86	-	-	-	-	-	-	-	-	-	-	-	-
- การจัดการทรัพยากรมนุษย์	73	70	95.89	2	2.74	-	-	-	-	1	1.37	-	-	-	-	-	-
- การบริหารและพัฒนาชุมชน	60	58	96.67	1	1.67	-	-	-	-	1	1.67	-	-	-	-	-	-
- บรรณารักษศาสตร์และสารนิเทศศึกษา	43	43	100.00	-	-	-	-	-	-	-	-	-	-	-	-	-	-
- ประวัติศาสตร์	43	42	97.67	1	2.33	-	-	-	-	-	-	-	-	-	-	-	-
- ภาษาจีน	68	66	97.06	-	-	-	-	-	-	1	1.47	1	1.47	-	-	-	-
- ภาษาญี่ปุ่น	44	39	88.64	3	6.82	-	-	-	-	1	2.27	1	2.27	-	-	-	-
- ภาษาไทย	50	50	100.00	-	-	-	-	-	-	-	-	-	-	-	-	-	-
- ภาษามลายู	32	31	96.88	1	3.13	-	-	-	-	-	-	-	-	-	-	-	-
- ภาษาอังกฤษ	120	118	98.33	1	0.83	-	-	-	-	-	-	1	0.83	-	-	-	-
- หลักสูตรสองปริญญา (อังกฤษ - จีน)	38	37	97.37	-	-	1	2.63	-	-	-	-	-	-	-	-	-	-
<b>รวม</b>	<b>700</b>	<b>679</b>	<b>97.00</b>	<b>12</b>	<b>1.71</b>	<b>1</b>	<b>0.14</b>	<b>-</b>	<b>-</b>	<b>5</b>	<b>0.71</b>	<b>3</b>	<b>0.43</b>	<b>-</b>	<b>-</b>	<b>-</b>	<b>-</b>
<b>คณะศึกษาศาสตร์</b>																	
- การวัดและประเมินทางการศึกษา	60	58	96.67	2	3.33	-	-	-	-	-	-	-	-	-	-	-	-
- การศึกษาปฐมวัย	59	59	100.00	-	-	-	-	-	-	-	-	-	-	-	-	-	-
- คณิตศาสตร์	48	45	93.75	2	4.17	-	-	-	-	1	2.08	-	-	-	-	-	-
- เคมี	29	29	100.00	-	-	-	-	-	-	-	-	-	-	-	-	-	-
- ชีววิทยา	27	26	96.30	-	-	-	-	-	-	1	3.70	-	-	-	-	-	-
- พลศึกษา	65	64	98.46	1	1.54	-	-	-	-	-	-	-	-	-	-	-	-
- ฟิสิกส์	29	29	100.00	-	-	-	-	-	-	-	-	-	-	-	-	-	-
- ภาษาไทย	59	57	96.61	1	1.69	-	-	-	-	1	1.69	-	-	-	-	-	-
- ภาษาอังกฤษ	60	60	100.00	-	-	-	-	-	-	-	-	-	-	-	-	-	-
- ศิลปศึกษา	29	29	100.00	-	-	-	-	-	-	-	-	-	-	-	-	-	-
- สังคมศึกษา	59	58	98.31	-	-	1	1.69	-	-	-	-	-	-	-	-	-	-
- เทคโนโลยีและสื่อสารการศึกษา	61	60	98.36	-	-	-	-	-	-	1	1.64	-	-	-	-	-	-
<b>รวม</b>	<b>585</b>	<b>574</b>	<b>98.12</b>	<b>6</b>	<b>1.03</b>	<b>1</b>	<b>0.17</b>	<b>-</b>	<b>-</b>	<b>4</b>	<b>0.68</b>	<b>-</b>	<b>-</b>	<b>-</b>	<b>-</b>	<b>-</b>	<b>-</b>

ตารางที่ 29 (ต่อ) แสดงจำนวนและร้อยละของนิสิตใหม่ จำแนกตามคณะ วิชาเอก และภูมิสำเนาของมารดาของนิสิต ประจำปีการศึกษา 2564

คณะ/วิชาเอก	ผู้ตอบ แบบ สำรวจ	ภูมิสำเนาของมารดา															
		ใต้		กลาง		ตะวันออก		ตะวันตก		ตะวันออกเฉียงเหนือ		เหนือ		ต่างประเทศ		ไม่ระบุ	
		จำนวน	ร้อยละ	จำนวน	ร้อยละ	จำนวน	ร้อยละ	จำนวน	ร้อยละ	จำนวน	ร้อยละ	จำนวน	ร้อยละ	จำนวน	ร้อยละ	จำนวน	ร้อยละ
<b>คณะศิลปกรรมศาสตร์</b>																	
- ดุริยางคศาสตร์ไทย	5	4	80.00	-	-	-	-	-	-	-	1	20.00	-	-	-	-	-
- ดุริยางคศาสตร์สากล	45	42	93.33	2	4.44	-	-	-	-	-	1	2.22	-	-	-	-	-
- ทัศนศิลป์	35	35	100.00	-	-	-	-	-	-	-	-	-	-	-	-	-	-
- ศิลปะการแสดง	41	39	95.12	1	2.44	-	-	-	-	-	-	-	1	2.44	-	-	-
- ศิลปะการออกแบบ	46	43	93.48	1	2.17	1	2.17	-	-	-	1	2.17	-	-	-	-	-
<b>รวม</b>	<b>172</b>	<b>163</b>	<b>94.77</b>	<b>4</b>	<b>2.33</b>	<b>1</b>	<b>0.58</b>	<b>-</b>	<b>-</b>	<b>3</b>	<b>1.74</b>	<b>1</b>	<b>0.58</b>	<b>-</b>	<b>-</b>	<b>-</b>	<b>-</b>
<b>คณะเศรษฐศาสตร์และบริหารธุรกิจ</b>																	
- การบัญชี	106	105	99.06	1	0.94	-	-	-	-	-	-	-	-	-	-	-	-
- การค้าสมัยใหม่และนวัตกรรมบริการ	112	108	96.43	2	1.79	1	0.89	-	-	-	-	1	0.89	-	-	-	-
- การตลาด	71	68	95.77	1	1.41	1	1.41	-	-	-	-	1	1.41	-	-	-	-
- การประกอบการและการจัดการ	71	70	98.59	-	-	1	1.41	-	-	-	-	-	-	-	-	-	-
- เศรษฐศาสตร์	96	93	96.88	1	1.04	-	-	-	-	-	1	1.04	1	1.04	-	-	-
<b>รวม</b>	<b>456</b>	<b>444</b>	<b>97.37</b>	<b>5</b>	<b>1.10</b>	<b>3</b>	<b>0.66</b>	<b>-</b>	<b>-</b>	<b>1</b>	<b>0.22</b>	<b>3</b>	<b>0.66</b>	<b>-</b>	<b>-</b>	<b>-</b>	<b>-</b>
<b>คณะนิติศาสตร์</b>																	
- นิติศาสตร์	438	434	99.09	2	0.46	-	-	-	-	-	1	0.23	1	0.23	-	-	-
<b>รวม</b>	<b>438</b>	<b>434</b>	<b>99.09</b>	<b>2</b>	<b>0.46</b>	<b>-</b>	<b>-</b>	<b>-</b>	<b>-</b>	<b>-</b>	<b>1</b>	<b>0.23</b>	<b>1</b>	<b>0.23</b>	<b>-</b>	<b>-</b>	<b>-</b>
<b>วิทยาลัยการจัดการเพื่อการพัฒนา</b>																	
- การบริหารงานตัวรวมและกระบวนการยุติธรรม	284	276	97.18	2	0.70	2	0.70	-	-	-	1	0.35	3	1.06	-	-	-
- การจัดการสมัยใหม่ - การจัดการท่องเที่ยวและไมซ์	29	28	96.55	1	3.45	-	-	-	-	-	-	-	-	-	-	-	-
- การจัดการสมัยใหม่ - การจัดการการประกอบการทางสังคม	40	39	97.50	1	2.50	-	-	-	-	-	-	-	-	-	-	-	-
<b>รวม</b>	<b>353</b>	<b>343</b>	<b>97.17</b>	<b>4</b>	<b>1.13</b>	<b>2</b>	<b>0.57</b>	<b>-</b>	<b>-</b>	<b>-</b>	<b>1</b>	<b>0.28</b>	<b>3</b>	<b>0.85</b>	<b>-</b>	<b>-</b>	<b>-</b>
<b>รวมกลุ่มสาขานุษยศาสตร์และสังคมศาสตร์</b>	<b>2,704</b>	<b>2,637</b>	<b>97.52</b>	<b>33</b>	<b>1.22</b>	<b>8</b>	<b>0.30</b>	<b>-</b>	<b>-</b>	<b>15</b>	<b>0.55</b>	<b>11</b>	<b>0.41</b>	<b>-</b>	<b>-</b>	<b>-</b>	<b>-</b>
<b>รวมเขตการศึกษาสงขลา</b>	<b>2,704</b>	<b>2,637</b>	<b>97.52</b>	<b>33</b>	<b>1.22</b>	<b>8</b>	<b>0.30</b>	<b>-</b>	<b>-</b>	<b>15</b>	<b>0.55</b>	<b>11</b>	<b>0.41</b>	<b>-</b>	<b>-</b>	<b>-</b>	<b>-</b>

ตารางที่ 29 (ต่อ) แสดงจำนวนและร้อยละของนิสิตใหม่ จำแนกตามคณะ วิชาเอก และภูมิสำเนาของมารดาของนิสิต ประจำปีการศึกษา 2564

คณะ/วิชาเอก	ผู้ตอบ แบบ สำรวจ	ภูมิสำเนาของมารดา															
		ใต้		กลาง		ตะวันออก		ตะวันตก		ตะวันออกเฉียงเหนือ		เหนือ		ต่างประเทศ		ไม่ระบุ	
		จำนวน	ร้อยละ	จำนวน	ร้อยละ	จำนวน	ร้อยละ	จำนวน	ร้อยละ	จำนวน	ร้อยละ	จำนวน	ร้อยละ	จำนวน	ร้อยละ	จำนวน	ร้อยละ
<b>วิทยาลัยพหุหลุม</b>																	
คณะนิติศาสตร์																	
- นิติศาสตร์	126	124	98.41	-	-	-	-	-	-	2	1.59	-	-	-	-	-	
<b>รวม</b>	<b>126</b>	<b>124</b>	<b>98.41</b>	<b>-</b>	<b>-</b>	<b>-</b>	<b>-</b>	<b>-</b>	<b>-</b>	<b>2</b>	<b>1.59</b>	<b>-</b>	<b>-</b>	<b>-</b>	<b>-</b>	<b>-</b>	
<b>คณะศึกษาศาสตร์</b>																	
- พลศึกษา	57	56	98.25	1	1.75	-	-	-	-	-	-	-	-	-	-	-	
- คณิตศาสตร์	28	28	100.00	-	-	-	-	-	-	-	-	-	-	-	-	-	
<b>รวม</b>	<b>85</b>	<b>84</b>	<b>98.82</b>	<b>1</b>	<b>1.18</b>	<b>-</b>	<b>-</b>	<b>-</b>	<b>-</b>	<b>-</b>	<b>-</b>	<b>-</b>	<b>-</b>	<b>-</b>	<b>-</b>	<b>-</b>	
<b>รวมกลุ่มสาขามนุษยศาสตร์และสังคมศาสตร์</b>	<b>211</b>	<b>208</b>	<b>98.58</b>	<b>1</b>	<b>0.47</b>	<b>-</b>	<b>-</b>	<b>-</b>	<b>-</b>	<b>2</b>	<b>0.95</b>	<b>-</b>	<b>-</b>	<b>-</b>	<b>-</b>	<b>-</b>	
<b>คณะวิทยาการสุขภาพและการกีฬา</b>																	
- การแพทย์แผนไทย	31	30	96.77	-	-	-	-	-	-	1	3.23	-	-	-	-	-	
- วิทยาศาสตร์การกีฬา	35	34	97.14	-	-	-	-	-	-	-	-	1	2.86	-	-	-	
- อาชีวอนามัยและความปลอดภัย	72	68	94.44	3	4.17	-	-	-	-	1	1.39	-	-	-	-	-	
- สาธารณสุขศาสตร์	97	97	100.00	-	-	-	-	-	-	-	-	-	-	-	-	-	
<b>รวม</b>	<b>235</b>	<b>229</b>	<b>97.45</b>	<b>3</b>	<b>1.28</b>	<b>-</b>	<b>-</b>	<b>-</b>	<b>-</b>	<b>2</b>	<b>0.85</b>	<b>1</b>	<b>0.43</b>	<b>-</b>	<b>-</b>	<b>-</b>	
<b>คณะพยาบาลศาสตร์</b>																	
- พยาบาลศาสตร์	52	50	96.15	-	-	-	-	-	-	1	1.92	1	1.92	-	-	-	
<b>รวม</b>	<b>52</b>	<b>50</b>	<b>96.15</b>	<b>-</b>	<b>-</b>	<b>-</b>	<b>-</b>	<b>-</b>	<b>-</b>	<b>1</b>	<b>1.92</b>	<b>1</b>	<b>1.92</b>	<b>-</b>	<b>-</b>	<b>-</b>	
<b>รวมกลุ่มสาขาวิทยาศาสตร์สุขภาพ</b>	<b>287</b>	<b>279</b>	<b>97.21</b>	<b>3</b>	<b>1.05</b>	<b>-</b>	<b>-</b>	<b>-</b>	<b>-</b>	<b>3</b>	<b>1.05</b>	<b>2</b>	<b>0.70</b>	<b>-</b>	<b>-</b>	<b>-</b>	
<b>คณะวิทยาศาสตร์</b>																	
- คณิตศาสตร์	57	56	98.25	-	-	-	-	-	-	1	1.75	-	-	-	-	-	
- เคมี	12	12	100.00	-	-	-	-	-	-	-	-	-	-	-	-	-	
- จุลชีววิทยา	19	19	100.00	-	-	-	-	-	-	-	-	-	-	-	-	-	
- ชีววิทยา	27	26	96.30	1	3.70	-	-	-	-	-	-	-	-	-	-	-	
- เทคโนโลยีสารสนเทศ	20	20	100.00	-	-	-	-	-	-	-	-	-	-	-	-	-	
- ฟิสิกส์	4	4	100.00	-	-	-	-	-	-	-	-	-	-	-	-	-	
- วิทยาการคอมพิวเตอร์	23	22	95.65	-	-	-	-	-	-	-	-	1	4.35	-	-	-	
- วิทยาศาสตร์การประมงและทรัพยากรทางน้ำ	16	16	100.00	-	-	-	-	-	-	-	-	-	-	-	-	-	
- วิทยาศาสตร์สิ่งแวดล้อม	14	13	92.86	-	-	-	-	-	-	1	7.14	-	-	-	-	-	
<b>รวม</b>	<b>192</b>	<b>188</b>	<b>97.92</b>	<b>1</b>	<b>0.52</b>	<b>-</b>	<b>-</b>	<b>-</b>	<b>-</b>	<b>2</b>	<b>1.04</b>	<b>1</b>	<b>0.52</b>	<b>-</b>	<b>-</b>	<b>-</b>	

ตารางที่ 29 (ต่อ) แสดงจำนวนและร้อยละของนิสิตใหม่ จำแนกตามคณะ วิชาเอก และภูมิถิ่นามของมารดาของนิสิต ประจำปีการศึกษา 2564

คณะ/วิชาเอก	ผู้ตอบ แบบ สำรวจ	ภูมิถิ่นามของมารดา															
		ใต้		กลาง		ตะวันออก		ตะวันตก		ตะวันออกเฉียงเหนือ		เหนือ		ต่างประเทศ		ไม่ระบุ	
		จำนวน	ร้อยละ	จำนวน	ร้อยละ	จำนวน	ร้อยละ	จำนวน	ร้อยละ	จำนวน	ร้อยละ	จำนวน	ร้อยละ	จำนวน	ร้อยละ	จำนวน	ร้อยละ
<b>คณะเทคโนโลยีและการพัฒนาชุมชน</b>																	
- เกษตรศาสตร์	21	21	100.00	-	-	-	-	-	-	-	-	-	-	-	-	-	-
- เทคโนโลยีการเกษตรและการพัฒนาชุมชน	35	35	100.00	-	-	-	-	-	-	-	-	-	-	-	-	-	-
- สัตวศาสตร์	34	34	100.00	-	-	-	-	-	-	-	-	-	-	-	-	-	-
<b>รวม</b>	<b>90</b>	<b>90</b>	<b>100.00</b>	<b>-</b>	<b>-</b>	<b>-</b>	<b>-</b>	<b>-</b>	<b>-</b>	<b>-</b>	<b>-</b>	<b>-</b>	<b>-</b>	<b>-</b>	<b>-</b>	<b>-</b>	<b>-</b>
<b>คณะวิศวกรรมศาสตร์</b>																	
- วิศวกรรมเมคคาทรอนิกส์	26	25	96.15	-	-	-	-	1	3.85	-	-	-	-	-	-	-	-
- วิศวกรรมยางและพอลิเมอร์	10	10	100.00	-	-	-	-	-	-	-	-	-	-	-	-	-	-
<b>รวม</b>	<b>36</b>	<b>35</b>	<b>97.22</b>	<b>-</b>	<b>-</b>	<b>-</b>	<b>-</b>	<b>1</b>	<b>2.78</b>	<b>-</b>	<b>-</b>	<b>-</b>	<b>-</b>	<b>-</b>	<b>-</b>	<b>-</b>	<b>-</b>
<b>คณะอุตสาหกรรมเกษตรและชีวภาพ</b>																	
- เทคโนโลยีเครื่องสำอางและผลิตภัณฑ์เสริมอาหาร	26	26	100.00	-	-	-	-	-	-	-	-	-	-	-	-	-	-
- วิทยาศาสตร์และเทคโนโลยีอาหาร	13	12	92.31	1	7.69	-	-	-	-	-	-	-	-	-	-	-	-
<b>รวม</b>	<b>39</b>	<b>38</b>	<b>97.44</b>	<b>1</b>	<b>2.56</b>	<b>-</b>	<b>-</b>	<b>-</b>	<b>-</b>	<b>-</b>	<b>-</b>	<b>-</b>	<b>-</b>	<b>-</b>	<b>-</b>	<b>-</b>	<b>-</b>
<b>รวมกลุ่มสาขาวิทยาศาสตร์และเทคโนโลยี</b>	<b>357</b>	<b>351</b>	<b>98.32</b>	<b>2</b>	<b>0.56</b>	<b>-</b>	<b>-</b>	<b>1</b>	<b>0.28</b>	<b>2</b>	<b>0.56</b>	<b>1</b>	<b>0.28</b>	<b>-</b>	<b>-</b>	<b>-</b>	<b>-</b>
<b>รวมเขตการศึกษาทั้หล่ง</b>	<b>855</b>	<b>838</b>	<b>98.01</b>	<b>6</b>	<b>0.70</b>	<b>-</b>	<b>-</b>	<b>1</b>	<b>0.12</b>	<b>7</b>	<b>0.82</b>	<b>3</b>	<b>0.35</b>	<b>-</b>	<b>-</b>	<b>-</b>	<b>-</b>
<b>รวมระดับปริญญาตรี</b>	<b>3,559</b>	<b>3,475</b>	<b>97.64</b>	<b>39</b>	<b>1.10</b>	<b>8</b>	<b>0.22</b>	<b>1</b>	<b>0.03</b>	<b>22</b>	<b>0.62</b>	<b>14</b>	<b>0.39</b>	<b>-</b>	<b>-</b>	<b>-</b>	<b>-</b>

ตารางที่ 30 แสดงจำนวนและร้อยละของนิสิตใหม่ จำแนกตามคณะ วิชาเอก และวุฒิการศึกษาสูงสุดของมารดาของนิสิต ประจำปีการศึกษา 2564

คณะ/วิชาเอก	ผู้ตอบ แบบ สำรวจ	วุฒิการศึกษาสูงสุดของมารดา																			
		ต่ำกว่ามัธยมปลาย		มัธยมปลาย		กศน.		ปวช.		ปวส.		ปริญญาตรี		ปริญญาโท		ปริญญาเอก		ไม่มีวุฒิ		อื่นๆ/ไม่ระบุ	
		จำนวน	ร้อยละ	จำนวน	ร้อยละ	จำนวน	ร้อยละ	จำนวน	ร้อยละ	จำนวน	ร้อยละ	จำนวน	ร้อยละ	จำนวน	ร้อยละ	จำนวน	ร้อยละ	จำนวน	ร้อยละ	จำนวน	ร้อยละ
<b>วิทยาเขตสงขลา</b>																					
<b>คณะมนุษยศาสตร์และสังคมศาสตร์</b>																					
- นิเทศศาสตร์	51	29	56.86	7	13.73	1	1.96	3	5.88	4	7.84	6	11.76	1	1.96	-	-	-	-	-	-
- รัฐประศาสนศาสตร์	43	20	46.51	11	25.58	-	-	3	6.98	2	4.65	5	11.63	2	4.65	-	-	-	-	-	-
- ภูมิศาสตร์	35	23	65.71	8	22.86	-	-	2	5.71	-	-	2	5.71	-	-	-	-	-	-	-	-
- การจัดการทรัพยากรมนุษย์	73	35	47.95	18	24.66	1	1.37	3	4.11	11	15.07	4	5.48	1	1.37	-	-	-	-	-	-
- การบริหารและพัฒนาชุมชน	60	44	73.33	5	8.33	-	-	3	5.00	-	-	8	13.33	-	-	-	-	-	-	-	-
- บรรณารักษศาสตร์และสารนิเทศศึกษา	43	32	74.42	5	11.63	-	-	-	-	1	2.33	5	11.63	-	-	-	-	-	-	-	-
- ประวัติศาสตร์	43	20	46.51	8	18.60	-	-	4	9.30	4	9.30	7	16.28	-	-	-	-	-	-	-	-
- ภาษาจีน	68	34	50.00	10	14.71	1	1.47	4	5.88	9	13.24	9	13.24	1	1.47	-	-	-	-	-	-
- ภาษาญี่ปุ่น	44	23	52.27	6	13.64	-	-	2	4.55	6	13.64	6	13.64	1	2.27	-	-	-	-	-	-
- ภาษาไทย	50	28	56.00	7	14.00	-	-	2	4.00	5	10.00	8	16.00	-	-	-	-	-	-	-	-
- ภาษามลายู	32	20	62.50	8	25.00	-	-	1	3.13	2	6.25	1	3.13	-	-	-	-	-	-	-	-
- ภาษาอังกฤษ	120	54	45.00	18	15.00	-	-	7	5.83	9	7.50	30	25.00	2	1.67	-	-	-	-	-	-
- หลักสูตรสองปริญญา (อังกฤษ - จีน)	38	20	52.63	7	18.42	1	2.63	1	2.63	1	2.63	7	18.42	1	2.63	-	-	-	-	-	-
<b>รวม</b>	<b>700</b>	<b>382</b>	<b>54.57</b>	<b>118</b>	<b>16.86</b>	<b>4</b>	<b>0.57</b>	<b>35</b>	<b>5.00</b>	<b>54</b>	<b>7.71</b>	<b>98</b>	<b>14.00</b>	<b>9</b>	<b>1.29</b>	<b>-</b>	<b>-</b>	<b>-</b>	<b>-</b>	<b>-</b>	<b>-</b>
<b>คณะศึกษาศาสตร์</b>																					
- การวัดและประเมินทางการศึกษา	60	32	53.33	10	16.67	1	1.67	-	-	6	10.00	11	18.33	-	-	-	-	-	-	-	-
- การศึกษาปฐมวัย	59	33	55.93	9	15.25	1	1.69	2	3.39	3	5.08	9	15.25	2	3.39	-	-	-	-	-	-
- คณิตศาสตร์	48	15	31.25	6	12.50	1	2.08	2	4.17	2	4.17	19	39.58	3	6.25	-	-	-	-	-	-
- เคมี	29	12	41.38	3	10.34	-	-	3	10.34	4	13.79	6	20.69	1	3.45	-	-	-	-	-	-
- ชีววิทยา	27	15	55.56	5	18.52	-	-	4	14.81	-	-	3	11.11	-	-	-	-	-	-	-	-
- พลศึกษา	65	39	60.00	9	13.85	-	-	5	7.69	3	4.62	9	13.85	-	-	-	-	-	-	-	-
- ฟิสิกส์	29	15	51.72	5	17.24	-	-	1	3.45	2	6.90	6	20.69	-	-	-	-	-	-	-	-
- ภาษาไทย	59	34	57.63	13	22.03	-	-	3	5.08	1	1.69	7	11.86	1	1.69	-	-	-	-	-	-
- ภาษาอังกฤษ	60	26	43.33	7	11.67	-	-	1	1.67	5	8.33	18	30.00	3	5.00	-	-	-	-	-	-
- ศิลปศึกษา	29	14	48.28	7	24.14	1	3.45	2	6.90	2	6.90	3	10.34	-	-	-	-	-	-	-	-
- สังคมศึกษา	59	29	49.15	10	16.95	-	-	4	6.78	6	10.17	9	15.25	1	1.69	-	-	-	-	-	-
- เทคโนโลยีและสื่อสารการศึกษา	61	32	52.46	10	16.39	2	3.28	-	-	3	4.92	13	21.31	1	1.64	-	-	-	-	-	-
<b>รวม</b>	<b>585</b>	<b>296</b>	<b>50.60</b>	<b>94</b>	<b>16.07</b>	<b>6</b>	<b>1.03</b>	<b>27</b>	<b>4.62</b>	<b>37</b>	<b>6.32</b>	<b>113</b>	<b>19.32</b>	<b>12</b>	<b>2.05</b>	<b>-</b>	<b>-</b>	<b>-</b>	<b>-</b>	<b>-</b>	<b>-</b>

ตารางที่ 30 (ต่อ) แสดงจำนวนและร้อยละของนิสิตใหม่ จำแนกตามคณะ วิชาเอก และวุฒิการศึกษาสูงสุดของมารดาของนิสิต ประจำปีการศึกษา 2564

คณะ/วิชาเอก	ผู้ตอบ แบบ สำรวจ	วุฒิการศึกษาสูงสุดของมารดา																				
		ต่ำกว่ามัธยมปลาย		มัธยมปลาย		กศน.		ปวช.		ปวส.		ปริญญาตรี		ปริญญาโท		ปริญญาเอก		ไม่มีวุฒิ		อื่นๆ/ไม่ระบุ		
		จำนวน	ร้อยละ	จำนวน	ร้อยละ	จำนวน	ร้อยละ	จำนวน	ร้อยละ	จำนวน	ร้อยละ	จำนวน	ร้อยละ	จำนวน	ร้อยละ	จำนวน	ร้อยละ	จำนวน	ร้อยละ	จำนวน	ร้อยละ	
<b>คณะศิลปกรรมศาสตร์</b>																						
- ศึกษาศาสตร์ไทย	5	3	60.00	-	-	-	-	1	20.00	-	-	1	20.00	-	-	-	-	-	-	-	-	-
- ศึกษาศาสตร์สากล	45	15	33.33	12	26.67	1	2.22	3	6.67	3	6.67	9	20.00	2	4.44	-	-	-	-	-	-	-
- ทัศนศิลป์	35	19	54.29	3	8.57	-	-	1	2.86	1	2.86	9	25.71	2	5.71	-	-	-	-	-	-	-
- ศิลปะการแสดง	41	24	58.54	6	14.63	-	-	2	4.88	2	4.88	7	17.07	-	-	-	-	-	-	-	-	-
- ศิลปะการออกแบบ	46	26	56.52	8	17.39	-	-	1	2.17	3	6.52	8	17.39	-	-	-	-	-	-	-	-	-
<b>รวม</b>	<b>172</b>	<b>87</b>	<b>50.58</b>	<b>29</b>	<b>16.86</b>	<b>1</b>	<b>0.58</b>	<b>8</b>	<b>4.65</b>	<b>9</b>	<b>5.23</b>	<b>34</b>	<b>19.77</b>	<b>4</b>	<b>2.33</b>	<b>-</b>	<b>-</b>	<b>-</b>	<b>-</b>	<b>-</b>	<b>-</b>	<b>-</b>
<b>คณะเศรษฐศาสตร์และบริหารธุรกิจ</b>																						
- การบัญชี	106	66	62.26	12	11.32	2	1.89	7	6.60	2	1.89	14	13.21	3	2.83	-	-	-	-	-	-	-
- การค้าสมัยใหม่และนวัตกรรมการบริการ	112	64	57.14	20	17.86	1	0.89	3	2.68	1	0.89	23	20.54	-	-	-	-	-	-	-	-	-
- การตลาด	71	34	47.89	14	19.72	1	1.41	3	4.23	6	8.45	13	18.31	-	-	-	-	-	-	-	-	-
- การประกอบการและการจัดการ	71	32	45.07	18	25.35	1	1.41	5	7.04	1	1.41	12	16.90	2	2.82	-	-	-	-	-	-	-
- เศรษฐศาสตร์	96	49	51.04	26	27.08	-	-	1	1.04	3	3.13	15	15.63	2	2.08	-	-	-	-	-	-	-
<b>รวม</b>	<b>456</b>	<b>245</b>	<b>53.73</b>	<b>90</b>	<b>19.74</b>	<b>5</b>	<b>1.10</b>	<b>19</b>	<b>4.17</b>	<b>13</b>	<b>2.85</b>	<b>77</b>	<b>16.89</b>	<b>7</b>	<b>1.54</b>	<b>-</b>	<b>-</b>	<b>-</b>	<b>-</b>	<b>-</b>	<b>-</b>	<b>-</b>
<b>คณะนิติศาสตร์</b>																						
- นิติศาสตร์	438	226	51.60	77	17.58	6	1.37	18	4.11	27	6.16	76	17.35	8	1.83	-	-	-	-	-	-	-
<b>รวม</b>	<b>438</b>	<b>226</b>	<b>51.60</b>	<b>77</b>	<b>17.58</b>	<b>6</b>	<b>1.37</b>	<b>18</b>	<b>4.11</b>	<b>27</b>	<b>6.16</b>	<b>76</b>	<b>17.35</b>	<b>8</b>	<b>1.83</b>	<b>-</b>	<b>-</b>	<b>-</b>	<b>-</b>	<b>-</b>	<b>-</b>	<b>-</b>
<b>วิทยาลัยการจัดการเพื่อการพัฒนา</b>																						
- การบริหารงานตำรวจและกระบวนการยุติธรรม	284	166	58.45	56	19.72	2	0.70	8	2.82	16	5.63	32	11.27	4	1.41	-	-	-	-	-	-	-
- การจัดการสมัยใหม่ - การจัดการท่องเที่ยวและไมซ์	29	20	68.97	2	6.90	1	3.45	2	6.90	1	3.45	3	10.34	-	-	-	-	-	-	-	-	-
- การจัดการสมัยใหม่ - การจัดการการประกอบการทางสังคม	40	17	42.50	12	30.00	-	-	1	2.50	1	2.50	8	20.00	1	2.50	-	-	-	-	-	-	-
<b>รวม</b>	<b>353</b>	<b>203</b>	<b>57.51</b>	<b>70</b>	<b>19.83</b>	<b>3</b>	<b>0.85</b>	<b>11</b>	<b>3.12</b>	<b>18</b>	<b>5.10</b>	<b>43</b>	<b>12.18</b>	<b>5</b>	<b>1.42</b>	<b>-</b>	<b>-</b>	<b>-</b>	<b>-</b>	<b>-</b>	<b>-</b>	<b>-</b>
<b>รวมกลุ่มสาขานุษยศาสตร์และสังคมศาสตร์</b>	<b>2,704</b>	<b>1,439</b>	<b>53.22</b>	<b>478</b>	<b>17.68</b>	<b>25</b>	<b>0.92</b>	<b>118</b>	<b>4.36</b>	<b>158</b>	<b>5.84</b>	<b>441</b>	<b>16.31</b>	<b>45</b>	<b>1.66</b>	<b>-</b>	<b>-</b>	<b>-</b>	<b>-</b>	<b>-</b>	<b>-</b>	<b>-</b>
<b>รวมเขตการศึกษาสงขลา</b>	<b>2,704</b>	<b>1,439</b>	<b>53.22</b>	<b>478</b>	<b>17.68</b>	<b>25</b>	<b>0.92</b>	<b>118</b>	<b>4.36</b>	<b>158</b>	<b>5.84</b>	<b>441</b>	<b>16.31</b>	<b>45</b>	<b>1.66</b>	<b>-</b>	<b>-</b>	<b>-</b>	<b>-</b>	<b>-</b>	<b>-</b>	<b>-</b>

ตารางที่ 30 (ต่อ) แสดงจำนวนและร้อยละของนิสิตใหม่ จำแนกตามคณะ วิชาเอก และวุฒิการศึกษาสูงสุดของมารดาของนิสิต ประจำปีการศึกษา 2564

คณะ/วิชาเอก	ผู้ตอบ แบบ สำรวจ	วุฒิการศึกษาสูงสุดของมารดา																				
		ต่ำกว่ามัธยมปลาย		มัธยมปลาย		กศน.		ปวช.		ปวส.		ปริญญาตรี		ปริญญาโท		ปริญญาเอก		ไม่มีวุฒิ		อื่นๆ/ไม่ระบุ		
		จำนวน	ร้อยละ	จำนวน	ร้อยละ	จำนวน	ร้อยละ	จำนวน	ร้อยละ	จำนวน	ร้อยละ	จำนวน	ร้อยละ	จำนวน	ร้อยละ	จำนวน	ร้อยละ	จำนวน	ร้อยละ	จำนวน	ร้อยละ	
<b>วิทยาเขตพัทลุง</b>																						
คณะนิติศาสตร์																						
- นิติศาสตร์	126	82	65.08	17	13.49	1	0.79	3	2.38	3	2.38	15	11.90	5	3.97	-	-	-	-	-	-	
<b>รวม</b>	<b>126</b>	<b>82</b>	<b>65.08</b>	<b>17</b>	<b>13.49</b>	<b>1</b>	<b>0.79</b>	<b>3</b>	<b>2.38</b>	<b>3</b>	<b>2.38</b>	<b>15</b>	<b>11.90</b>	<b>5</b>	<b>3.97</b>	<b>-</b>	<b>-</b>	<b>-</b>	<b>-</b>	<b>-</b>	<b>-</b>	
คณะศึกษาศาสตร์																						
- พลศึกษา	57	34	59.65	13	22.81	-	-	1	1.75	2	3.51	7	12.28	-	-	-	-	-	-	-	-	
- คณิตศาสตร์	28	14	50.00	3	10.71	-	-	1	3.57	2	7.14	6	21.43	2	7.14	-	-	-	-	-	-	
<b>รวม</b>	<b>85</b>	<b>48</b>	<b>56.47</b>	<b>16</b>	<b>18.82</b>	<b>-</b>	<b>-</b>	<b>2</b>	<b>2.35</b>	<b>4</b>	<b>4.71</b>	<b>13</b>	<b>15.29</b>	<b>2</b>	<b>2.35</b>	<b>-</b>	<b>-</b>	<b>-</b>	<b>-</b>	<b>-</b>	<b>-</b>	
<b>รวมกลุ่มสาขามนุษยศาสตร์และสังคมศาสตร์</b>	<b>211</b>	<b>130</b>	<b>61.61</b>	<b>33</b>	<b>15.64</b>	<b>1</b>	<b>0.47</b>	<b>5</b>	<b>2.37</b>	<b>7</b>	<b>3.32</b>	<b>28</b>	<b>13.27</b>	<b>7</b>	<b>3.32</b>	<b>-</b>	<b>-</b>	<b>-</b>	<b>-</b>	<b>-</b>	<b>-</b>	
คณะวิทยาการสุขภาพและการกีฬา																						
- การแพทย์แผนไทย	31	18	58.06	10	32.26	1	3.23	-	-	-	-	2	6.45	-	-	-	-	-	-	-	-	
- วิทยาศาสตร์การกีฬา	35	22	62.86	5	14.29	3	8.57	2	5.71	-	-	3	8.57	-	-	-	-	-	-	-	-	
- อาชีวอนามัยและความปลอดภัย	72	53	73.61	8	11.11	-	-	1	1.39	2	2.78	8	11.11	-	-	-	-	-	-	-	-	
- สาธารณสุขศาสตร์	97	68	70.10	18	18.56	1	1.03	2	2.06	5	5.15	3	3.09	-	-	-	-	-	-	-	-	
<b>รวม</b>	<b>235</b>	<b>161</b>	<b>68.51</b>	<b>41</b>	<b>17.45</b>	<b>5</b>	<b>2.13</b>	<b>5</b>	<b>2.13</b>	<b>7</b>	<b>2.98</b>	<b>16</b>	<b>6.81</b>	<b>-</b>	<b>-</b>	<b>-</b>	<b>-</b>	<b>-</b>	<b>-</b>	<b>-</b>	<b>-</b>	
คณะพยาบาลศาสตร์																						
- พยาบาลศาสตร์	52	27	51.92	12	23.08	-	-	1	1.92	1	1.92	9	17.31	2	3.85	-	-	-	-	-	-	
<b>รวม</b>	<b>52</b>	<b>27</b>	<b>51.92</b>	<b>12</b>	<b>23.08</b>	<b>-</b>	<b>-</b>	<b>1</b>	<b>1.92</b>	<b>1</b>	<b>1.92</b>	<b>9</b>	<b>17.31</b>	<b>2</b>	<b>3.85</b>	<b>-</b>	<b>-</b>	<b>-</b>	<b>-</b>	<b>-</b>	<b>-</b>	
<b>รวมกลุ่มสาขาวิทยาศาสตร์สุขภาพ</b>	<b>287</b>	<b>188</b>	<b>65.51</b>	<b>53</b>	<b>18.47</b>	<b>5</b>	<b>1.74</b>	<b>6</b>	<b>2.09</b>	<b>8</b>	<b>2.79</b>	<b>25</b>	<b>8.71</b>	<b>2</b>	<b>0.70</b>	<b>-</b>	<b>-</b>	<b>-</b>	<b>-</b>	<b>-</b>	<b>-</b>	
คณะวิทยาศาสตร์																						
- คณิตศาสตร์	57	44	77.19	5	8.77	-	-	1	1.75	1	1.75	5	8.77	1	1.75	-	-	-	-	-	-	
- เคมี	12	7	58.33	2	16.67	-	-	1	8.33	2	16.67	-	-	-	-	-	-	-	-	-	-	
- จุลชีววิทยา	19	10	52.63	5	26.32	1	5.26	1	5.26	-	-	2	10.53	-	-	-	-	-	-	-	-	
- ชีววิทยา	27	17	62.96	5	18.52	-	-	-	-	-	-	5	18.52	-	-	-	-	-	-	-	-	
- เทคโนโลยีสารสนเทศ	20	8	40.00	1	5.00	-	-	2	10.00	2	10.00	6	30.00	1	5.00	-	-	-	-	-	-	
- ฟิสิกส์	4	2	50.00	1	25.00	-	-	1	25.00	-	-	-	-	-	-	-	-	-	-	-	-	
- วิทยาการคอมพิวเตอร์	23	11	47.83	5	21.74	-	-	2	8.70	-	-	3	13.04	2	8.70	-	-	-	-	-	-	
- วิทยาศาสตร์การประมงและทรัพยากรทางน้ำ	16	12	75.00	1	6.25	-	-	-	-	1	6.25	2	12.50	-	-	-	-	-	-	-	-	
- วิทยาศาสตร์สิ่งแวดล้อม	14	11	78.57	2	14.29	-	-	-	-	-	-	1	7.14	-	-	-	-	-	-	-	-	
<b>รวม</b>	<b>192</b>	<b>122</b>	<b>63.54</b>	<b>27</b>	<b>14.06</b>	<b>1</b>	<b>0.52</b>	<b>8</b>	<b>4.17</b>	<b>6</b>	<b>3.13</b>	<b>24</b>	<b>12.50</b>	<b>4</b>	<b>2.08</b>	<b>-</b>	<b>-</b>	<b>-</b>	<b>-</b>	<b>-</b>	<b>-</b>	

ตารางที่ 30 (ต่อ) แสดงจำนวนและร้อยละของนิสิตใหม่ จำแนกตามคณะ วิชาเอก และวุฒิการศึกษาสูงสุดของมารดาของนิสิต ประจำปีการศึกษา 2564

คณะ/วิชาเอก	ผู้ตอบ แบบ สำรวจ	วุฒิการศึกษาสูงสุดของมารดา																				
		ต่ำกว่ามัธยมปลาย		มัธยมปลาย		กศน.		ปวช.		ปวส.		ปริญญาตรี		ปริญญาโท		ปริญญาเอก		ไม่มีวุฒิ		อื่นๆ/ไม่ระบุ		
		จำนวน	ร้อยละ	จำนวน	ร้อยละ	จำนวน	ร้อยละ	จำนวน	ร้อยละ	จำนวน	ร้อยละ	จำนวน	ร้อยละ	จำนวน	ร้อยละ	จำนวน	ร้อยละ	จำนวน	ร้อยละ	จำนวน	ร้อยละ	
<b>คณะเทคโนโลยีและการพัฒนาชุมชน</b>																						
- เกษตรศาสตร์	21	13	61.90	4	19.05	-	-	-	-	1	4.76	3	14.29	-	-	-	-	-	-	-	-	-
- เทคโนโลยีการเกษตรและการพัฒนาชุมชน	35	18	51.43	5	14.29	-	-	4	11.43	5	14.29	3	8.57	-	-	-	-	-	-	-	-	-
- สัตวศาสตร์	34	25	73.53	3	8.82	-	-	2	5.88	-	-	4	11.76	-	-	-	-	-	-	-	-	-
<b>รวม</b>	<b>90</b>	<b>56</b>	<b>62.22</b>	<b>12</b>	<b>13.33</b>	<b>-</b>	<b>-</b>	<b>6</b>	<b>6.67</b>	<b>6</b>	<b>6.67</b>	<b>10</b>	<b>11.11</b>	<b>-</b>	<b>-</b>	<b>-</b>	<b>-</b>	<b>-</b>	<b>-</b>	<b>-</b>	<b>-</b>	<b>-</b>
<b>คณะวิศวกรรมศาสตร์</b>																						
- วิศวกรรมเมคคาทรอนิกส์	26	15	57.69	5	19.23	1	3.85	-	-	1	3.85	3	11.54	1	3.85	-	-	-	-	-	-	-
- วิศวกรรมยางและพอลิเมอร์	10	8	80.00	-	-	-	-	-	-	1	10.00	1	10.00	-	-	-	-	-	-	-	-	-
<b>รวม</b>	<b>36</b>	<b>23</b>	<b>63.89</b>	<b>5</b>	<b>13.89</b>	<b>1</b>	<b>2.78</b>	<b>-</b>	<b>-</b>	<b>2</b>	<b>5.56</b>	<b>4</b>	<b>11.11</b>	<b>1</b>	<b>2.78</b>	<b>-</b>	<b>-</b>	<b>-</b>	<b>-</b>	<b>-</b>	<b>-</b>	<b>-</b>
<b>คณะอุตสาหกรรมเกษตรและชีวภาพ</b>																						
- เทคโนโลยีเครื่องสำอางและผลิตภัณฑ์เสริมอาหาร	26	14	53.85	5	19.23	-	-	1	3.85	2	7.69	3	11.54	1	3.85	-	-	-	-	-	-	-
- วิทยาศาสตร์และเทคโนโลยีอาหาร	13	7	53.85	4	30.77	-	-	-	-	-	-	2	15.38	-	-	-	-	-	-	-	-	-
<b>รวม</b>	<b>39</b>	<b>21</b>	<b>53.85</b>	<b>9</b>	<b>23.08</b>	<b>-</b>	<b>-</b>	<b>1</b>	<b>2.56</b>	<b>2</b>	<b>5.13</b>	<b>5</b>	<b>12.82</b>	<b>1</b>	<b>2.56</b>	<b>-</b>	<b>-</b>	<b>-</b>	<b>-</b>	<b>-</b>	<b>-</b>	<b>-</b>
<b>รวมกลุ่มสาขาวิทยาศาสตร์และเทคโนโลยี</b>	<b>357</b>	<b>222</b>	<b>62.18</b>	<b>53</b>	<b>14.85</b>	<b>2</b>	<b>0.56</b>	<b>15</b>	<b>4.20</b>	<b>16</b>	<b>4.48</b>	<b>43</b>	<b>12.04</b>	<b>6</b>	<b>1.68</b>	<b>-</b>	<b>-</b>	<b>-</b>	<b>-</b>	<b>-</b>	<b>-</b>	<b>-</b>
<b>รวมเขตการศึกษาทั้งหมด</b>	<b>855</b>	<b>540</b>	<b>63.16</b>	<b>139</b>	<b>16.26</b>	<b>8</b>	<b>0.94</b>	<b>26</b>	<b>3.04</b>	<b>31</b>	<b>3.63</b>	<b>96</b>	<b>11.23</b>	<b>15</b>	<b>1.75</b>	<b>-</b>	<b>-</b>	<b>-</b>	<b>-</b>	<b>-</b>	<b>-</b>	<b>-</b>
<b>รวมระดับปริญญาตรี</b>	<b>3,559</b>	<b>1,979</b>	<b>55.61</b>	<b>617</b>	<b>17.34</b>	<b>33</b>	<b>0.93</b>	<b>144</b>	<b>4.05</b>	<b>189</b>	<b>5.31</b>	<b>537</b>	<b>15.09</b>	<b>60</b>	<b>1.69</b>	<b>-</b>	<b>-</b>	<b>-</b>	<b>-</b>	<b>-</b>	<b>-</b>	<b>-</b>



ตารางที่ 31 แสดงจำนวนและร้อยละของนิสิตใหม่ จำแนกตามคณะ วิชาเอก และอาชีพหลักของมารดาของนิสิต ประจำปีการศึกษา 2564

คณะ/วิชาเอก	ผู้ตอบแบบสำรวจ	อาชีพหลักของมารดา													
		รับราชการ/พนักงาน/ลูกจ้างราชการ		พนักงานรัฐวิสาหกิจ		พนักงาน/ลูกจ้างเอกชน		เกษตรกร/ประมง		ค้าขาย/ธุรกิจส่วนตัว/อาชีพอิสระ/รับจ้าง		ไม่ประกอบอาชีพ		ไม่ระบุ	
		จำนวน	ร้อยละ	จำนวน	ร้อยละ	จำนวน	ร้อยละ	จำนวน	ร้อยละ	จำนวน	ร้อยละ	จำนวน	ร้อยละ	จำนวน	ร้อยละ
<b>วิทยาเขตสงขลา</b>															
<b>คณะมนุษยศาสตร์และสังคมศาสตร์</b>															
- นิเทศศาสตร์	51	1	1.96	-	-	5	9.80	8	15.69	18	35.29	2	3.92	17	33.33
- รัฐประศาสนศาสตร์	43	5	11.63	-	-	5	11.63	6	13.95	16	37.21	2	4.65	9	20.93
- ภูมิศาสตร์	35	-	-	-	-	6	17.14	12	34.29	8	22.86	1	2.86	8	22.86
- การจัดการทรัพยากรมนุษย์	73	6	8.22	3	4.11	3	4.11	16	21.92	27	36.99	2	2.74	16	21.92
- การบริหารและพัฒนาชุมชน	60	3	5.00	-	-	2	3.33	17	28.33	18	30.00	1	1.67	19	31.67
- บรรณารักษศาสตร์และสารนิเทศศึกษา	43	2	4.65	1	2.33	1	2.33	9	20.93	17	39.53	4	9.30	9	20.93
- ประวัติศาสตร์	43	6	13.95	-	-	4	9.30	8	18.60	15	34.88	1	2.33	9	20.93
- ภาษาจีน	68	5	7.35	-	-	6	8.82	14	20.59	26	38.24	3	4.41	14	20.59
- ภาษาญี่ปุ่น	44	3	6.82	3	6.82	4	9.09	5	11.36	18	40.91	3	6.82	8	18.18
- ภาษาไทย	50	4	8.00	-	-	2	4.00	13	26.00	21	42.00	1	2.00	9	18.00
- ภาษามลายู	32	1	3.13	-	-	2	6.25	9	28.13	8	25.00	-	-	12	37.50
- ภาษาอังกฤษ	120	9	7.50	-	-	7	5.83	22	18.33	53	44.17	2	1.67	27	22.50
- หลักสูตรสองปริญญา (อังกฤษ - จีน)	38	6	15.79	-	-	-	-	7	18.42	16	42.11	1	2.63	8	21.05
<b>รวม</b>	<b>700</b>	<b>51</b>	<b>7.29</b>	<b>7</b>	<b>1.00</b>	<b>47</b>	<b>6.71</b>	<b>146</b>	<b>20.86</b>	<b>261</b>	<b>37.29</b>	<b>23</b>	<b>3.29</b>	<b>165</b>	<b>23.57</b>
<b>คณะศึกษาศาสตร์</b>															
- การวัดและประเมินทางการศึกษา	60	6	10.00	-	-	8	13.33	15	25.00	15	25.00	3	5.00	13	21.67
- การศึกษาปฐมวัย	59	9	15.25	1	1.69	-	-	22	37.29	16	27.12	1	1.69	10	16.95
- คณิตศาสตร์	48	17	35.42	-	-	4	8.33	9	18.75	8	16.67	-	-	10	20.83
- เคมี	29	4	13.79	-	-	3	10.34	9	31.03	9	31.03	1	3.45	3	10.34
- ชีววิทยา	27	1	3.70	-	-	1	3.70	9	33.33	13	48.15	1	3.70	2	7.41
- พลศึกษา	65	6	9.23	-	-	4	6.15	14	21.54	26	40.00	3	4.62	12	18.46
- ฟิสิกส์	29	3	10.34	-	-	4	13.79	8	27.59	9	31.03	1	3.45	4	13.79
- ภาษาไทย	59	8	13.56	-	-	2	3.39	15	25.42	11	18.64	5	8.47	18	30.51
- ภาษาอังกฤษ	60	15	25.00	-	-	3	5.00	14	23.33	18	30.00	4	6.67	6	10.00
- ศิลปศึกษา	29	3	10.34	-	-	-	-	10	34.48	9	31.03	2	6.90	5	17.24
- สังคมศึกษา	59	6	10.17	-	-	4	6.78	16	27.12	18	30.51	1	1.69	14	23.73
- เทคโนโลยีและสื่อสารการศึกษา	61	8	13.11	-	-	2	3.28	20	32.79	18	29.51	2	3.28	11	18.03
<b>รวม</b>	<b>585</b>	<b>86</b>	<b>14.70</b>	<b>1</b>	<b>0.17</b>	<b>35</b>	<b>5.98</b>	<b>161</b>	<b>27.52</b>	<b>170</b>	<b>29.06</b>	<b>24</b>	<b>4.10</b>	<b>108</b>	<b>18.46</b>

ตารางที่ 31 (ต่อ) แสดงจำนวนและร้อยละของนิสิตใหม่ จำแนกตามคณะ วิชาเอก และอาชีพหลักของมารดาของนิสิต ประจำปีการศึกษา 2564

คณะ/วิชาเอก	ผู้ตอบแบบสำรวจ	อาชีพหลักของมารดา														
		รับราชการ/พนักงาน/ลูกจ้างราชการ		พนักงานรัฐวิสาหกิจ		พนักงาน/ลูกจ้างเอกชน		เกษตรกร/ประมง		ค้าขาย/ธุรกิจส่วนตัว/อาชีพอิสระ/รับจ้าง		ไม่ประกอบอาชีพ		ไม่ระบุ		
		จำนวน	ร้อยละ	จำนวน	ร้อยละ	จำนวน	ร้อยละ	จำนวน	ร้อยละ	จำนวน	ร้อยละ	จำนวน	ร้อยละ	จำนวน	ร้อยละ	
<b>คณะศิลปกรรมศาสตร์</b>																
- ตรียางคศาสตร์ไทย	5	-	-	-	-	-	-	1	20.00	3	60.00	-	-	1	20.00	
- ตรียางคศาสตร์สากล	45	7	15.56	-	-	3	6.67	7	15.56	16	35.56	3	6.67	9	20.00	
- ทัศนศิลป์	35	9	25.71	2	5.71	1	2.86	9	25.71	10	28.57	-	-	4	11.43	
- ศิลปะการแสดง	41	2	4.88	-	-	1	2.44	8	19.51	17	41.46	1	2.44	12	29.27	
- ศิลปะการออกแบบ	46	2	4.35	-	-	3	6.52	4	8.70	20	43.48	4	8.70	13	28.26	
<b>รวม</b>	<b>172</b>	<b>20</b>	<b>11.63</b>	<b>2</b>	<b>1.16</b>	<b>8</b>	<b>4.65</b>	<b>29</b>	<b>16.86</b>	<b>66</b>	<b>38.37</b>	<b>8</b>	<b>4.65</b>	<b>39</b>	<b>22.67</b>	
<b>คณะเศรษฐศาสตร์และบริหารธุรกิจ</b>																
- การบัญชี	106	8	7.55	1	0.94	7	6.60	25	23.58	34	32.08	3	2.83	28	26.42	
- การค้าสมัยใหม่และนวัตกรรมการบริการ	112	-	-	-	-	-	-	-	-	-	-	-	-	112	100.00	
- การตลาด	71	3	4.23	1	1.41	6	8.45	13	18.31	34	47.89	3	4.23	11	15.49	
- การประกอบการและการจัดการ	71	8	11.27	1	1.41	3	4.23	10	14.08	30	42.25	3	4.23	16	22.54	
- เศรษฐศาสตร์	96	7	7.29	-	-	6	6.25	24	25.00	37	38.54	5	5.21	17	17.71	
<b>รวม</b>	<b>456</b>	<b>26</b>	<b>5.70</b>	<b>3</b>	<b>0.66</b>	<b>22</b>	<b>4.82</b>	<b>72</b>	<b>15.79</b>	<b>135</b>	<b>29.61</b>	<b>14</b>	<b>3.07</b>	<b>184</b>	<b>40.35</b>	
<b>คณะนิติศาสตร์</b>																
- นิติศาสตร์	438	67	15.30	1	0.23	20	4.57	88	20.09	145	33.11	21	4.79	96	21.92	
<b>รวม</b>	<b>438</b>	<b>67</b>	<b>15.30</b>	<b>1</b>	<b>0.23</b>	<b>20</b>	<b>4.57</b>	<b>88</b>	<b>20.09</b>	<b>145</b>	<b>33.11</b>	<b>21</b>	<b>4.79</b>	<b>96</b>	<b>21.92</b>	
<b>วิทยาลัยการจัดการเพื่อการพัฒนา</b>																
- การบริหารงานตำรวจและกระบวนการยุติธรรม	284	29	10.21	2	0.70	19	6.69	75	26.41	101	35.56	5	1.76	53	18.66	
- การจัดการสมัยใหม่ - การจัดการท่องเที่ยวและไมซ์	29	-	-	-	-	2	6.90	1	3.45	14	48.28	1	3.45	11	37.93	
- การจัดการสมัยใหม่ - การจัดการการประกอบการทางสังคม	40	3	7.50	2	5.00	2	5.00	5	12.50	14	35.00	3	7.50	11	27.50	
<b>รวม</b>	<b>353</b>	<b>32</b>	<b>9.07</b>	<b>4</b>	<b>1.13</b>	<b>23</b>	<b>6.52</b>	<b>81</b>	<b>22.95</b>	<b>129</b>	<b>36.54</b>	<b>9</b>	<b>2.55</b>	<b>75</b>	<b>21.25</b>	
<b>รวมกลุ่มสาขานุษยศาสตร์และสังคมศาสตร์</b>	<b>2,704</b>	<b>282</b>	<b>10.43</b>	<b>18</b>	<b>0.67</b>	<b>155</b>	<b>5.73</b>	<b>577</b>	<b>21.34</b>	<b>906</b>	<b>33.51</b>	<b>99</b>	<b>3.66</b>	<b>667</b>	<b>24.67</b>	
<b>รวมเขตการศึกษาสงขลา</b>	<b>2,704</b>	<b>282</b>	<b>10.43</b>	<b>18</b>	<b>0.67</b>	<b>155</b>	<b>5.73</b>	<b>577</b>	<b>21.34</b>	<b>906</b>	<b>33.51</b>	<b>99</b>	<b>3.66</b>	<b>667</b>	<b>24.67</b>	

ตารางที่ 31 (ต่อ) แสดงจำนวนและร้อยละของนิสิตใหม่ จำแนกตามคณะ วิชาเอก และอาชีพหลักของมารดาของนิสิต ประจำปีการศึกษา 2564

คณะ/วิชาเอก	ผู้ตอบแบบสำรวจ	อาชีพหลักของมารดา													
		รับราชการ/พนักงาน/ลูกจ้างราชการ		พนักงานรัฐวิสาหกิจ		พนักงาน/ลูกจ้างเอกชน		เกษตรกร/ประมง		ค้าขาย/ธุรกิจส่วนตัว/อาชีพอิสระ/รับจ้าง		ไม่ประกอบอาชีพ		ไม่ระบุ	
		จำนวน	ร้อยละ	จำนวน	ร้อยละ	จำนวน	ร้อยละ	จำนวน	ร้อยละ	จำนวน	ร้อยละ	จำนวน	ร้อยละ	จำนวน	ร้อยละ
<b>วิทยาเขตพัทลุง</b>															
<b>คณะนิติศาสตร์</b>															
- นิติศาสตร์	126	19	15.08	1	0.79	4	3.17	37	29.37	40	31.75	5	3.97	20	15.87
<b>รวม</b>	<b>126</b>	<b>19</b>	<b>15.08</b>	<b>1</b>	<b>0.79</b>	<b>4</b>	<b>3.17</b>	<b>37</b>	<b>29.37</b>	<b>40</b>	<b>31.75</b>	<b>5</b>	<b>3.97</b>	<b>20</b>	<b>15.87</b>
<b>คณะศึกษาศาสตร์</b>															
- พลศึกษา	57	6	10.53	-	-	1	1.75	9	15.79	26	45.61	1	1.75	14	24.56
- คณิตศาสตร์	28	7	25.00	-	-	1	3.57	7	25.00	5	17.86	3	10.71	5	17.86
<b>รวม</b>	<b>85</b>	<b>13</b>	<b>15.29</b>	<b>-</b>	<b>-</b>	<b>2</b>	<b>2.35</b>	<b>16</b>	<b>18.82</b>	<b>31</b>	<b>36.47</b>	<b>4</b>	<b>4.71</b>	<b>19</b>	<b>22.35</b>
<b>รวมกลุ่มสาขามนุษยศาสตร์และสังคมศาสตร์</b>	<b>211</b>	<b>32</b>	<b>15.17</b>	<b>1</b>	<b>0.47</b>	<b>6</b>	<b>2.84</b>	<b>53</b>	<b>25.12</b>	<b>71</b>	<b>33.65</b>	<b>9</b>	<b>4.27</b>	<b>39</b>	<b>18.48</b>
<b>คณะวิทยาการสุขภาพและการกีฬา</b>															
- การแพทย์แผนไทย	31	2	6.45	1	3.23	-	-	7	22.58	11	35.48	2	6.45	8	25.81
- วิทยาศาสตร์การกีฬา	35	2	5.71	-	-	1	2.86	14	40.00	11	31.43	1	2.86	6	17.14
- อาชีวอนามัยและความปลอดภัย	72	3	4.17	-	-	6	8.33	21	29.17	16	22.22	3	4.17	23	31.94
- สาธารณสุขศาสตร์	97	3	3.09	-	-	4	4.12	25	25.77	37	38.14	6	6.19	22	22.68
<b>รวม</b>	<b>235</b>	<b>10</b>	<b>4.26</b>	<b>1</b>	<b>0.43</b>	<b>11</b>	<b>4.68</b>	<b>67</b>	<b>28.51</b>	<b>75</b>	<b>31.91</b>	<b>12</b>	<b>5.11</b>	<b>59</b>	<b>25.11</b>
<b>คณะพยาบาลศาสตร์</b>															
- พยาบาลศาสตร์	52	8	15.38	-	-	2	3.85	17	32.69	14	26.92	5	9.62	6	11.54
<b>รวม</b>	<b>52</b>	<b>8</b>	<b>15.38</b>	<b>-</b>	<b>-</b>	<b>2</b>	<b>3.85</b>	<b>17</b>	<b>32.69</b>	<b>14</b>	<b>26.92</b>	<b>5</b>	<b>9.62</b>	<b>6</b>	<b>11.54</b>
<b>รวมกลุ่มสาขาวิทยาศาสตร์สุขภาพ</b>	<b>287</b>	<b>18</b>	<b>6.27</b>	<b>1</b>	<b>0.35</b>	<b>13</b>	<b>4.53</b>	<b>84</b>	<b>29.27</b>	<b>89</b>	<b>31.01</b>	<b>17</b>	<b>5.92</b>	<b>65</b>	<b>22.65</b>
<b>คณะวิทยาศาสตร์</b>															
- คณิตศาสตร์	57	5	8.77	-	-	1	1.75	19	33.33	16	28.07	6	10.53	10	17.54
- เคมี	12	-	-	1	8.33	1	8.33	5	41.67	3	25.00	1	8.33	1	8.33
- จุลชีววิทยา	19	1	5.26	-	-	1	5.26	6	31.58	5	26.32	2	10.53	4	21.05
- ชีววิทยา	27	1	3.70	-	-	2	7.41	5	18.52	7	25.93	2	7.41	10	37.04
- เทคโนโลยีสารสนเทศ	20	6	30.00	-	-	-	-	4	20.00	6	30.00	3	15.00	1	5.00
- ฟิสิกส์	4	-	-	-	-	-	-	-	-	2	50.00	-	-	2	50.00
- วิทยาการคอมพิวเตอร์	23	3	13.04	-	-	1	4.35	7	30.43	6	26.09	2	8.70	4	17.39
- วิทยาศาสตร์การประมงและทรัพยากรทางน้ำ	16	1	6.25	-	-	2	12.50	4	25.00	6	37.50	-	-	3	18.75
- วิทยาศาสตร์สิ่งแวดล้อม	14	-	-	-	-	1	7.14	1	7.14	9	64.29	1	7.14	2	14.29
<b>รวม</b>	<b>192</b>	<b>17</b>	<b>8.85</b>	<b>1</b>	<b>0.52</b>	<b>9</b>	<b>4.69</b>	<b>51</b>	<b>26.56</b>	<b>60</b>	<b>31.25</b>	<b>17</b>	<b>8.85</b>	<b>37</b>	<b>19.27</b>

ตารางที่ 31 (ต่อ) แสดงจำนวนและร้อยละของนิสิตใหม่ จำแนกตามคณะ วิชาเอก และอาชีพหลักของมารดาของนิสิต ประจำปีการศึกษา 2564

คณะ/วิชาเอก	ผู้ตอบแบบสำรวจ	อาชีพหลักของมารดา														
		รับราชการ/พนักงาน/ลูกจ้างราชการ		พนักงานรัฐวิสาหกิจ		พนักงาน/ลูกจ้างเอกชน		เกษตรกร/ประมง		ค้าขาย/ธุรกิจส่วนตัว/อาชีพอิสระ/รับจ้าง		ไม่ประกอบอาชีพ		ไม่ระบุ		
		จำนวน	ร้อยละ	จำนวน	ร้อยละ	จำนวน	ร้อยละ	จำนวน	ร้อยละ	จำนวน	ร้อยละ	จำนวน	ร้อยละ	จำนวน	ร้อยละ	
<b>คณะเทคโนโลยีและการพัฒนาชุมชน</b>																
- ภาชตรศาสตร์	21	2	9.52	-	-	-	-	7	33.33	7	33.33	3	14.29	2	9.52	
- เทคโนโลยีการเกษตรและการพัฒนาชุมชน	35	1	2.86	-	-	3	8.57	11	31.43	8	22.86	4	11.43	8	22.86	
- สัตวศาสตร์	34	1	2.94	-	-	-	-	14	41.18	10	29.41	1	2.94	8	23.53	
<b>รวม</b>	<b>90</b>	<b>4</b>	<b>4.44</b>	<b>-</b>	<b>-</b>	<b>3</b>	<b>3.33</b>	<b>32</b>	<b>35.56</b>	<b>25</b>	<b>27.78</b>	<b>8</b>	<b>8.89</b>	<b>18</b>	<b>20.00</b>	
<b>คณะวิศวกรรมศาสตร์</b>																
- วิศวกรรมเมคคาทรอนิกส์	26	2	7.69	-	-	1	3.85	5	19.23	10	38.46	-	-	8	30.77	
- วิศวกรรมยางและพอลิเมอร์	10	-	-	-	-	-	-	4	40.00	5	50.00	-	-	1	10.00	
<b>รวม</b>	<b>36</b>	<b>2</b>	<b>5.56</b>	<b>-</b>	<b>-</b>	<b>1</b>	<b>2.78</b>	<b>9</b>	<b>25.00</b>	<b>15</b>	<b>41.67</b>	<b>-</b>	<b>-</b>	<b>9</b>	<b>25.00</b>	
<b>คณะอุตสาหกรรมเกษตรและชีวภาพ</b>																
- เทคโนโลยีเครื่องสำอางและผลิตภัณฑ์เสริมอาหาร	26	4	15.38	-	-	1	3.85	4	15.38	8	30.77	2	7.69	7	26.92	
- วิทยาศาสตร์และเทคโนโลยีอาหาร	13	1	7.69	-	-	1	7.69	4	30.77	6	46.15	-	-	1	7.69	
<b>รวม</b>	<b>39</b>	<b>5</b>	<b>12.82</b>	<b>-</b>	<b>-</b>	<b>2</b>	<b>5.13</b>	<b>8</b>	<b>20.51</b>	<b>14</b>	<b>35.90</b>	<b>2</b>	<b>5.13</b>	<b>8</b>	<b>20.51</b>	
<b>รวมกลุ่มสาขาวิทยาศาสตร์และเทคโนโลยี</b>	<b>357</b>	<b>28</b>	<b>7.84</b>	<b>1</b>	<b>0.28</b>	<b>15</b>	<b>4.20</b>	<b>100</b>	<b>28.01</b>	<b>114</b>	<b>31.93</b>	<b>27</b>	<b>7.56</b>	<b>72</b>	<b>20.17</b>	
<b>รวมเขตการศึกษาพัทลุง</b>	<b>855</b>	<b>78</b>	<b>9.12</b>	<b>3</b>	<b>0.35</b>	<b>34</b>	<b>3.98</b>	<b>237</b>	<b>27.72</b>	<b>274</b>	<b>32.05</b>	<b>53</b>	<b>6.20</b>	<b>176</b>	<b>20.58</b>	
<b>รวมระดับปริญญาตรี</b>	<b>3,559</b>	<b>360</b>	<b>10.12</b>	<b>21</b>	<b>0.59</b>	<b>189</b>	<b>5.31</b>	<b>814</b>	<b>22.87</b>	<b>1,180</b>	<b>33.16</b>	<b>152</b>	<b>4.27</b>	<b>843</b>	<b>23.69</b>	

ตารางที่ 32 แสดงจำนวนและร้อยละของนิสิตใหม่ จำแนกตามคณะ วิชาเอก และรายได้ของมารดาในปัจจุบันต่อปีของนิสิต ประจำปีการศึกษา 2564

คณะ/วิชาเอก	ผู้ตอบ แบบ สำรวจ	รายได้ของมารดาต่อปี																	
		น้อยกว่า 80,000		80,001 - 100,000		100,001 - 120,000		120,001 - 130,000		130,001 - 149,999		150,000 - 300,000		มากกว่า 300,000		ไม่มีรายได้		อื่นๆ/ไม่ระบุ	
		จำนวน	ร้อยละ	จำนวน	ร้อยละ	จำนวน	ร้อยละ	จำนวน	ร้อยละ	จำนวน	ร้อยละ	จำนวน	ร้อยละ	จำนวน	ร้อยละ	จำนวน	ร้อยละ	จำนวน	ร้อยละ
<b>วิทยาเขตสงขลา</b>																			
<b>คณะมนุษยศาสตร์และสังคมศาสตร์</b>																			
- นิเทศศาสตร์	51	14	27.45	12	23.53	4	7.84	-	-	1	1.96	6	11.76	3	5.88	7	13.73	4	7.84
- รัฐประศาสนศาสตร์	43	10	23.26	8	18.60	8	18.60	-	-	-	-	4	9.30	2	4.65	7	16.28	4	9.30
- ภูมิศาสตร์	35	15	42.86	5	14.29	4	11.43	1	2.86	-	-	4	11.43	-	-	3	8.57	3	8.57
- การจัดการทรัพยากรมนุษย์	73	33	45.21	15	20.55	6	8.22	1	1.37	4	5.48	3	4.11	4	5.48	4	5.48	3	4.11
- การบริหารและพัฒนาชุมชน	60	20	33.33	12	20.00	7	11.67	2	3.33	3	5.00	4	6.67	-	-	8	13.33	4	6.67
- บรรณารักษศาสตร์และสารนิเทศศึกษา	43	18	41.86	5	11.63	2	4.65	-	-	1	2.33	1	2.33	2	4.65	11	25.58	3	6.98
- ประวัติศาสตร์	43	10	23.26	11	25.58	12	27.91	-	-	1	2.33	4	9.30	2	4.65	3	6.98	-	-
- ภาษาจีน	68	17	25.00	12	17.65	10	14.71	1	1.47	2	2.94	10	14.71	2	2.94	8	11.76	6	8.82
- ภาษาญี่ปุ่น	44	13	29.55	5	11.36	2	4.55	1	2.27	3	6.82	7	15.91	3	6.82	7	15.91	3	6.82
- ภาษาไทย	50	15	30.00	13	26.00	3	6.00	1	2.00	3	6.00	6	12.00	3	6.00	5	10.00	1	2.00
- ภาษามลายู	32	12	37.50	4	12.50	3	9.38	1	3.13	2	6.25	-	-	-	-	8	25.00	2	6.25
- ภาษาอังกฤษ	120	55	29.17	23	19.17	19	15.83	6	5.00	5	4.17	10	8.33	7	5.83	12	10.00	3	2.50
- หลักสูตรสองปริญญา (อังกฤษ - จีน)	38	14	36.84	6	15.79	2	5.26	3	7.89	1	2.63	4	10.53	4	10.53	4	10.53	-	-
<b>รวม</b>	<b>700</b>	<b>226</b>	<b>32.29</b>	<b>131</b>	<b>18.71</b>	<b>82</b>	<b>11.71</b>	<b>17</b>	<b>2.43</b>	<b>26</b>	<b>3.71</b>	<b>63</b>	<b>9.00</b>	<b>32</b>	<b>4.57</b>	<b>87</b>	<b>12.43</b>	<b>36</b>	<b>5.14</b>
<b>คณะศึกษาศาสตร์</b>																			
- การวัดและประเมินทางการศึกษา	60	22	36.67	10	16.67	6	10.00	1	1.67	2	3.33	8	13.33	5	8.33	4	6.67	2	3.33
- การศึกษาปฐมวัย	59	23	38.98	12	20.34	3	5.08	1	1.69	2	3.39	3	5.08	7	11.86	3	5.08	5	8.47
- คณิตศาสตร์	48	9	18.75	6	12.50	5	10.42	-	-	1	2.08	7	14.58	15	31.25	4	8.33	1	2.08
- เคมี	29	11	37.93	3	10.34	4	13.79	1	3.45	1	3.45	4	13.79	1	3.45	4	13.79	-	-
- ชีววิทยา	27	14	51.85	4	14.81	4	14.81	-	-	-	-	1	3.70	1	3.70	1	3.70	2	7.41
- พลศึกษา	65	24	36.92	15	23.08	6	9.23	3	4.62	1	1.54	5	7.69	3	4.62	4	6.15	4	6.15
- ฟิสิกส์	29	12	41.38	6	20.69	2	6.90	1	3.45	1	3.45	4	13.79	1	3.45	2	6.90	-	-
- ภาษาไทย	59	26	44.07	9	15.25	2	3.39	-	-	-	-	5	8.47	4	6.78	11	18.64	2	3.39
- ภาษาอังกฤษ	60	18	30.00	8	13.33	7	11.67	2	3.33	1	1.67	7	11.67	9	15.00	6	10.00	2	3.33
- ศิลปศึกษา	29	10	34.48	6	20.69	2	6.90	-	-	-	-	1	3.45	3	10.34	4	13.79	3	10.34
- สังคมศึกษา	59	24	40.68	11	18.64	4	6.78	5	8.47	-	-	1	1.69	7	11.86	5	8.47	2	3.39
- เทคโนโลยีและสื่อสารการศึกษา	61	26	42.62	8	13.11	5	8.20	-	-	3	4.92	4	6.56	3	4.92	6	9.84	6	9.84
<b>รวม</b>	<b>585</b>	<b>219</b>	<b>37.44</b>	<b>98</b>	<b>16.75</b>	<b>50</b>	<b>8.55</b>	<b>14</b>	<b>2.39</b>	<b>12</b>	<b>2.05</b>	<b>50</b>	<b>8.55</b>	<b>59</b>	<b>10.09</b>	<b>54</b>	<b>9.23</b>	<b>29</b>	<b>4.96</b>

ตารางที่ 32 (ต่อ) แสดงจำนวนและร้อยละของนิสิตใหม่ จำแนกตามคณะ วิชาเอก และรายได้ของมารดาในปัจจุบันค้ำของนิสิต ประจำปีการศึกษา 2564

คณะ/วิชาเอก	ผู้ตอบ แบบ สำรวจ	รายได้ของมารดาต่อปี																	
		น้อยกว่า 80,000		80,001 - 100,000		100,001 - 120,000		120,001 - 130,000		130,001 - 149,999		150,000 - 300,000		มากกว่า 300,000		ไม่มีรายได้		อื่นๆ/ไม่ระบุ	
		จำนวน	ร้อยละ	จำนวน	ร้อยละ	จำนวน	ร้อยละ	จำนวน	ร้อยละ	จำนวน	ร้อยละ	จำนวน	ร้อยละ	จำนวน	ร้อยละ	จำนวน	ร้อยละ	จำนวน	ร้อยละ
<b>คณะศิลปกรรมศาสตร์</b>																			
- ดุริยางคศาสตร์ไทย	5	2	40.00	1	20.00	2	40.00	-	-	-	-	-	-	-	-	-	-	-	-
- ดุริยางคศาสตร์สากล	45	19	42.22	2	4.44	7	15.56	-	-	2	4.44	2	4.44	3	6.67	6	13.33	4	8.89
- ทัศนศิลป์	35	14	40.00	6	17.14	1	2.86	2	5.71	1	2.86	1	2.86	5	14.29	2	5.71	3	8.57
- ศิลปะการแสดง	41	13	31.71	8	19.51	3	7.32	-	-	3	7.32	3	7.32	1	2.44	6	14.63	4	9.76
- ศิลปะการออกแบบ	46	10	21.74	11	23.91	5	10.87	-	-	2	4.35	1	2.17	1	2.17	8	17.39	8	17.39
<b>รวม</b>	<b>172</b>	<b>58</b>	<b>33.72</b>	<b>28</b>	<b>16.28</b>	<b>18</b>	<b>10.47</b>	<b>2</b>	<b>1.16</b>	<b>8</b>	<b>4.65</b>	<b>7</b>	<b>4.07</b>	<b>10</b>	<b>5.81</b>	<b>22</b>	<b>12.79</b>	<b>19</b>	<b>11.05</b>
<b>คณะเศรษฐศาสตร์และบริหารธุรกิจ</b>																			
- การบัญชี	106	36	33.96	16	15.09	11	10.38	2	1.89	5	4.72	7	6.60	8	7.55	17	16.04	4	3.77
- การค้าสมัยใหม่และนวัตกรรมบริการ	112	32	28.57	25	22.32	8	7.14	6	5.36	5	4.46	6	5.36	7	6.25	13	11.61	10	8.93
- การตลาด	71	21	29.58	12	16.90	6	8.45	3	4.23	1	1.41	7	9.86	6	8.45	10	14.08	5	7.04
- การประกอบการและการจัดการ	71	29	40.85	10	14.08	7	9.86	3	4.23	-	-	5	7.04	5	7.04	6	8.45	6	8.45
- เศรษฐศาสตร์	96	34	35.42	19	19.79	11	11.46	3	3.13	1	1.04	7	7.29	3	3.13	11	11.46	7	7.29
<b>รวม</b>	<b>456</b>	<b>152</b>	<b>33.33</b>	<b>82</b>	<b>17.98</b>	<b>43</b>	<b>9.43</b>	<b>17</b>	<b>3.73</b>	<b>12</b>	<b>2.63</b>	<b>32</b>	<b>7.02</b>	<b>29</b>	<b>6.36</b>	<b>57</b>	<b>12.50</b>	<b>32</b>	<b>7.02</b>
<b>คณะนิติศาสตร์</b>																			
- นิติศาสตร์	438	162	36.99	66	15.07	44	10.05	14	3.20	17	3.88	28	6.39	33	7.53	53	12.10	21	4.79
<b>รวม</b>	<b>438</b>	<b>162</b>	<b>36.99</b>	<b>66</b>	<b>15.07</b>	<b>44</b>	<b>10.05</b>	<b>14</b>	<b>3.20</b>	<b>17</b>	<b>3.88</b>	<b>28</b>	<b>6.39</b>	<b>33</b>	<b>7.53</b>	<b>53</b>	<b>12.10</b>	<b>21</b>	<b>4.79</b>
<b>วิทยาลัยการจัดการเพื่อการพัฒนา</b>																			
- การบริหารงานตัวรวมและกระบวนการยุติธรรม	284	118	41.55	49	17.25	28	9.86	8	2.82	9	3.17	21	7.39	7	2.46	25	8.80	19	6.69
- การจัดการสมัยใหม่ - การจัดการท่องเที่ยวและไมซ์	29	7	24.14	10	34.48	4	13.79	-	-	-	-	-	-	-	-	5	17.24	3	10.34
- การจัดการสมัยใหม่ - การจัดการการประกอบการทางสังคม	40	9	22.50	10	25.00	1	2.50	1	2.50	1	2.50	3	7.50	2	5.00	5	12.50	8	20.00
<b>รวม</b>	<b>353</b>	<b>134</b>	<b>37.96</b>	<b>69</b>	<b>19.55</b>	<b>33</b>	<b>9.35</b>	<b>9</b>	<b>2.55</b>	<b>10</b>	<b>2.83</b>	<b>24</b>	<b>6.80</b>	<b>9</b>	<b>2.55</b>	<b>35</b>	<b>9.92</b>	<b>30</b>	<b>8.50</b>
<b>รวมกลุ่มสาขามนุษยศาสตร์และสังคมศาสตร์</b>	<b>2,704</b>	<b>951</b>	<b>35.17</b>	<b>474</b>	<b>17.53</b>	<b>270</b>	<b>9.99</b>	<b>73</b>	<b>2.70</b>	<b>85</b>	<b>3.14</b>	<b>204</b>	<b>7.54</b>	<b>172</b>	<b>6.36</b>	<b>308</b>	<b>11.39</b>	<b>167</b>	<b>6.18</b>
<b>รวมเขตการศึกษาสงขลา</b>	<b>2,704</b>	<b>951</b>	<b>35.17</b>	<b>474</b>	<b>17.53</b>	<b>270</b>	<b>9.99</b>	<b>73</b>	<b>2.70</b>	<b>85</b>	<b>3.14</b>	<b>204</b>	<b>7.54</b>	<b>172</b>	<b>6.36</b>	<b>308</b>	<b>11.39</b>	<b>167</b>	<b>6.18</b>

ตารางที่ 32 (ต่อ) แสดงจำนวนและร้อยละของนิสิตใหม่ จำแนกตามคณะ วิชาเอก และรายได้ของมารดาในปัจจุบันค้ำของนิสิต ประจำปีการศึกษา 2564

คณะ/วิชาเอก	ผู้ตอบ แบบ สำรวจ	รายได้ของมารดาต่อปี																	
		น้อยกว่า 80,000		80,001 - 100,000		100,001 - 120,000		120,001 - 130,000		130,001 - 149,999		150,000 - 300,000		มากกว่า 300,000		ไม่มีรายได้		อื่นๆ/ไม่ระบุ	
		จำนวน	ร้อยละ	จำนวน	ร้อยละ	จำนวน	ร้อยละ	จำนวน	ร้อยละ	จำนวน	ร้อยละ	จำนวน	ร้อยละ	จำนวน	ร้อยละ	จำนวน	ร้อยละ	จำนวน	ร้อยละ
<b>วิทยาเขตพัทลุง</b>																			
<b>คณะนิติศาสตร์</b>																			
- นิติศาสตร์	126	65	51.59	16	12.70	9	7.14	1	0.79	2	1.59	8	6.35	8	6.35	11	8.73	6	4.76
<b>รวม</b>	<b>126</b>	<b>65</b>	<b>51.59</b>	<b>16</b>	<b>12.70</b>	<b>9</b>	<b>7.14</b>	<b>1</b>	<b>0.79</b>	<b>2</b>	<b>1.59</b>	<b>8</b>	<b>6.35</b>	<b>8</b>	<b>6.35</b>	<b>11</b>	<b>8.73</b>	<b>6</b>	<b>4.76</b>
<b>คณะศึกษาศาสตร์</b>																			
- พลศึกษา	57	20	35.09	11	19.30	5	8.77	1	1.75	1	1.75	-	-	5	8.77	10	17.54	4	7.02
- คณิตศาสตร์	28	15	53.57	1	3.57	1	3.57	-	-	-	-	2	7.14	5	17.86	4	14.29	-	-
<b>รวม</b>	<b>85</b>	<b>35</b>	<b>41.18</b>	<b>12</b>	<b>14.12</b>	<b>6</b>	<b>7.06</b>	<b>1</b>	<b>1.18</b>	<b>1</b>	<b>1.18</b>	<b>2</b>	<b>2.35</b>	<b>10</b>	<b>11.76</b>	<b>14</b>	<b>16.47</b>	<b>4</b>	<b>4.71</b>
<b>รวมกลุ่มสาขามนุษยศาสตร์และสังคมศาสตร์</b>	<b>211</b>	<b>100</b>	<b>47.39</b>	<b>28</b>	<b>13.27</b>	<b>15</b>	<b>7.11</b>	<b>2</b>	<b>0.95</b>	<b>3</b>	<b>1.42</b>	<b>10</b>	<b>4.74</b>	<b>18</b>	<b>8.53</b>	<b>25</b>	<b>11.85</b>	<b>10</b>	<b>4.74</b>
<b>คณะวิทยาการสุขภาพและการกีฬา</b>																			
- การแพทย์แผนไทย	31	19	61.29	6	19.35	-	-	-	-	-	-	2	6.45	-	-	3	9.68	1	3.23
- วิทยาศาสตร์การกีฬา	35	21	60.00	3	8.57	3	8.57	-	-	1	2.86	-	-	1	2.86	6	17.14	-	-
- อาชีวอนามัยและความปลอดภัย	72	39	54.17	10	13.89	2	2.78	1	1.39	2	2.78	4	5.56	1	1.39	10	13.89	3	4.17
- สาธารณสุขศาสตร์	97	55	56.70	15	15.46	4	4.12	1	1.03	1	1.03	2	2.06	1	1.03	12	12.37	6	6.19
<b>รวม</b>	<b>235</b>	<b>134</b>	<b>57.02</b>	<b>34</b>	<b>14.47</b>	<b>9</b>	<b>3.83</b>	<b>2</b>	<b>0.85</b>	<b>4</b>	<b>1.70</b>	<b>8</b>	<b>3.40</b>	<b>3</b>	<b>1.28</b>	<b>31</b>	<b>13.19</b>	<b>10</b>	<b>4.26</b>
<b>คณะพยาบาลศาสตร์</b>																			
- พยาบาลศาสตร์	52	20	38.46	8	15.38	7	13.46	1	1.92	-	-	3	5.77	4	7.69	8	15.38	1	1.92
<b>รวม</b>	<b>52</b>	<b>20</b>	<b>38.46</b>	<b>8</b>	<b>15.38</b>	<b>7</b>	<b>13.46</b>	<b>1</b>	<b>1.92</b>	<b>-</b>	<b>-</b>	<b>3</b>	<b>5.77</b>	<b>4</b>	<b>7.69</b>	<b>8</b>	<b>15.38</b>	<b>1</b>	<b>1.92</b>
<b>รวมกลุ่มสาขาวิทยาศาสตร์สุขภาพ</b>	<b>287</b>	<b>154</b>	<b>53.66</b>	<b>42</b>	<b>14.63</b>	<b>16</b>	<b>5.57</b>	<b>3</b>	<b>1.05</b>	<b>4</b>	<b>1.39</b>	<b>11</b>	<b>3.83</b>	<b>7</b>	<b>2.44</b>	<b>39</b>	<b>13.59</b>	<b>11</b>	<b>3.83</b>
<b>คณะวิทยาศาสตร์</b>																			
- คณิตศาสตร์	57	27	47.37	8	14.04	4	7.02	-	-	1	1.75	2	3.51	3	5.26	12	21.05	-	-
- เคมี	12	2	16.67	6	50.00	1	8.33	-	-	-	-	-	-	1	8.33	1	8.33	1	8.33
- จุลชีววิทยา	19	7	36.84	3	15.79	3	15.79	1	5.26	1	5.26	-	-	-	-	3	15.79	1	5.26
- ชีววิทยา	27	10	37.04	3	11.11	2	7.41	-	-	-	-	2	7.41	1	3.70	7	25.93	2	7.41
- เทคโนโลยีสารสนเทศ	20	6	30.00	5	25.00	-	-	-	-	-	-	2	10.00	3	15.00	4	20.00	-	-
- ฟิสิกส์	4	3	75.00	1	25.00	-	-	-	-	-	-	-	-	-	-	-	-	-	-
- วิทยาการคอมพิวเตอร์	23	10	43.48	1	4.35	3	13.04	1	4.35	1	4.35	3	13.04	-	-	3	13.04	1	4.35
- วิทยาศาสตร์การประมงและทรัพยากรทางน้ำ	16	6	37.50	3	18.75	3	18.75	2	12.50	-	-	1	6.25	1	6.25	-	-	-	-
- วิทยาศาสตร์สิ่งแวดล้อม	14	9	64.29	1	7.14	1	7.14	-	-	1	7.14	1	7.14	-	-	1	7.14	-	-
<b>รวม</b>	<b>192</b>	<b>80</b>	<b>41.67</b>	<b>31</b>	<b>16.15</b>	<b>17</b>	<b>8.85</b>	<b>4</b>	<b>2.08</b>	<b>4</b>	<b>2.08</b>	<b>11</b>	<b>5.73</b>	<b>9</b>	<b>4.69</b>	<b>31</b>	<b>16.15</b>	<b>5</b>	<b>2.60</b>

ตารางที่ 32 (ต่อ) แสดงจำนวนและร้อยละของนิสิตใหม่ จำแนกตามคณะ วิชาเอก และรายได้ของมารดาในปัจจุบันค้ำของนิสิต ประจำปีการศึกษา 2564

คณะ/วิชาเอก	ผู้ตอบ แบบ สำรวจ	รายได้ของมารดาต่อปี																	
		น้อยกว่า 80,000		80,001 - 100,000		100,001 - 120,000		120,001 - 130,000		130,001 - 149,999		150,000 - 300,000		มากกว่า 300,000		ไม่มีรายได้		อื่นๆ/ไม่ระบุ	
		จำนวน	ร้อยละ	จำนวน	ร้อยละ	จำนวน	ร้อยละ	จำนวน	ร้อยละ	จำนวน	ร้อยละ	จำนวน	ร้อยละ	จำนวน	ร้อยละ	จำนวน	ร้อยละ	จำนวน	ร้อยละ
<b>คณะเทคโนโลยีและการพัฒนาชุมชน</b>																			
- เกษตรศาสตร์	21	9	42.86	5	23.81	1	4.76	1	4.76	-	-	-	-	-	-	4	19.05	1	4.76
- เทคโนโลยีการเกษตรและการพัฒนาชุมชน	35	11	31.43	6	17.14	2	5.71	1	2.86	-	-	3	8.57	1	2.86	8	22.86	3	8.57
- สัตวศาสตร์	34	15	44.12	7	20.59	2	5.88	1	2.94	1	2.94	2	5.88	-	-	5	14.71	1	2.94
<b>รวม</b>	<b>90</b>	<b>35</b>	<b>38.89</b>	<b>18</b>	<b>20.00</b>	<b>5</b>	<b>5.56</b>	<b>3</b>	<b>3.33</b>	<b>1</b>	<b>1.11</b>	<b>5</b>	<b>5.56</b>	<b>1</b>	<b>1.11</b>	<b>17</b>	<b>18.89</b>	<b>5</b>	<b>5.56</b>
<b>คณะวิศวกรรมศาสตร์</b>																			
- วิศวกรรมเมคคาทรอนิกส์	26	10	38.46	6	23.08	1	3.85	-	-	-	-	2	7.69	1	3.85	4	15.38	2	7.69
- วิศวกรรมยางและพอลิเมอร์	10	7	70.00	2	20.00	-	-	-	-	-	-	-	-	-	-	1	10.00	-	-
<b>รวม</b>	<b>36</b>	<b>17</b>	<b>47.22</b>	<b>8</b>	<b>22.22</b>	<b>1</b>	<b>2.78</b>	<b>-</b>	<b>-</b>	<b>-</b>	<b>-</b>	<b>2</b>	<b>5.56</b>	<b>1</b>	<b>2.78</b>	<b>5</b>	<b>13.89</b>	<b>2</b>	<b>5.56</b>
<b>คณะอุตสาหกรรมเกษตรและชีวภาพ</b>																			
- เทคโนโลยีเครื่องสำอางและผลิตภัณฑ์เสริมอาหาร	26	7	26.92	7	26.92	3	11.54	-	-	2	7.69	3	11.54	1	3.85	3	11.54	-	-
- วิทยาศาสตร์และเทคโนโลยีอาหาร	13	6	46.15	2	15.38	1	7.69	1	7.69	-	-	-	-	-	-	2	15.38	1	7.69
<b>รวม</b>	<b>39</b>	<b>13</b>	<b>33.33</b>	<b>9</b>	<b>23.08</b>	<b>4</b>	<b>10.26</b>	<b>1</b>	<b>2.56</b>	<b>2</b>	<b>5.13</b>	<b>3</b>	<b>7.69</b>	<b>1</b>	<b>2.56</b>	<b>5</b>	<b>12.82</b>	<b>1</b>	<b>2.56</b>
<b>รวมกลุ่มสาขาวิทยาศาสตร์และเทคโนโลยี</b>	<b>357</b>	<b>145</b>	<b>40.62</b>	<b>66</b>	<b>18.49</b>	<b>27</b>	<b>7.56</b>	<b>8</b>	<b>2.24</b>	<b>7</b>	<b>1.96</b>	<b>21</b>	<b>5.88</b>	<b>12</b>	<b>3.36</b>	<b>58</b>	<b>16.25</b>	<b>13</b>	<b>3.64</b>
<b>รวมเขตการศึกษาพัทลุง</b>	<b>855</b>	<b>399</b>	<b>46.67</b>	<b>136</b>	<b>15.91</b>	<b>58</b>	<b>6.78</b>	<b>13</b>	<b>1.52</b>	<b>14</b>	<b>1.64</b>	<b>42</b>	<b>4.91</b>	<b>37</b>	<b>4.33</b>	<b>122</b>	<b>14.27</b>	<b>34</b>	<b>3.98</b>
<b>รวมระดับปริญญาตรี</b>	<b>3,559</b>	<b>1,350</b>	<b>37.93</b>	<b>610</b>	<b>17.14</b>	<b>328</b>	<b>9.22</b>	<b>86</b>	<b>2.42</b>	<b>99</b>	<b>2.78</b>	<b>246</b>	<b>6.91</b>	<b>209</b>	<b>5.87</b>	<b>430</b>	<b>12.08</b>	<b>201</b>	<b>5.65</b>



## ภาคผนวก 2

แบบสำรวจระเบียบประวัตินิสิตใหม่  
ระดับปริญญาตรี ปีการศึกษา 2564



รหัสประวัติ:      ชื่อ-สกุล:      คณะ:      สาขา:      หลักสูตร:  
[ [แก้ไข](#) ] [ [ไปหน้าลงทะเบียน](#) ]

## ข้อมูลพื้นฐาน

ชื่อ-สกุล(ภาษาอังกฤษ)

Name:  Surname:

รหัสบัตรประจำตัวประชาชน :

วันเกิด:

สัญชาติ:  เชื้อชาติ:  ศาสนา:

เพศ:  หมู่เลือด:  สถานภาพสมรส:

จังหวัดที่เกิด:

### ที่อยู่ขณะศึกษา:

บ้านเลขที่ , หมู่ที่, ซอย, ถนน:  ตำบล:

อำเภอ:  จังหวัด:  รหัสไปรษณีย์:

เบอร์โทรศัพท์:

### ที่อยู่ตามทะเบียนบ้าน:

บ้านเลขที่ , หมู่ที่, ซอย, ถนน:  ตำบล:

อำเภอ:  จังหวัด:  รหัสไปรษณีย์:

เบอร์โทรศัพท์:

[บันทึกข้อมูลพื้นฐาน](#)

## ข้อมูลประวัติการศึกษา

วุฒิก่อนเข้ารับการศึกษ:  เกรดเฉลี่ยก่อนเข้ารับการศึกษ:

จบจากสถานศึกษา:

วันที่จบจากสถานศึกษาเดิม:

การเตรียมตัวก่อนเข้าสอบมหาวิทยาลัย:

ก่อนเข้าศึกษาในมหาวิทยาลัยทักซึนในสาขา นิสิตเคยศึกษาปริญญาตรีจากมหาวิทยาลัย หรือ สถาบันอื่นหรือไม่:

ในการสอบคัดเลือกผ่าน สกอ. (ENTRANCE) นิสิตเลือกสาขา หรือ ประเภทวิชานี้เป็นลำดับที่เท่าไร:

เหตุผลที่นิสิตเลือกสาขาหรือประเภทวิชานี้ เพราะ:

### ข้อมูลส่วนตัวเกี่ยวกับนิสิต

ขณะที่ศึกษาพักอาศัยอยู่กับ:

สถานภาพสมรสของบิดามารดา:

นิสิตมีความบกพร่องทางร่างกาย:

นิสิตเป็นบุตรคนที่:  ของจำนวนพี่น้องทั้งหมด (รวมตัวเองด้วย):  คน

นิสิตมีพี่น้องที่กำลังศึกษาเล่าเรียนอยู่(รวมตัวเองด้วย) :  คน

นิสิตได้รับอุปการะด้านการเงินส่วนใหญ่จาก:

นิสิตคาดว่าจะมีค่าใช้จ่ายส่วนตัวต่อเดือน เป็นเงินประมาณ (ยกเว้นค่าหน่วยกิตและค่าบำรุงการศึกษา):

กิจกรรมที่เคยปฏิบัติมา:  ระบุกิจกรรม:

ความถนัด หรือ ความสนใจพิเศษ เช่น วาดรูป:

ในอนาคตนิสิตสำเร็จการศึกษาจากมหาวิทยาลัยทักซึน คาดหวังว่าจะทำอะไรต่อไป:

บันทึกข้อมูลประวัติการศึกษา

## ข้อมูลบิดา, มารดา และผู้ปกครอง

### ข้อมูลบิดา

คำนำหน้าชื่อบิดา:  ชื่อ:  สกุล:

อายุ:  ปี (\*กรณีเสียชีวิตแล้วให้ใส่เป็น 0) จังหวัดที่เกิดของบิดา:  วุฒิสถสุดของบิดา:

อาชีพหลักของบิดา:  รายได้ของบิดาในปัจจุบัน (บาท/เดือน):

อยู่บ้านเลขที่, หมู่ที่, ซอย, ถนน:  ตำบล:

อำเภอ:  จังหวัด:  รหัสไปรษณีย์:

เบอร์โทรศัพท์:

### ข้อมูลมารดา

คำนำหน้าชื่อมารดา:  ชื่อ:  สกุล:

อายุ:  ปี (\*กรณีเสียชีวิตแล้วให้ใส่เป็น 0) จังหวัดที่เกิดของมารดา:  วุฒิสถสุดของมารดา:

อาชีพหลักของมารดา:  รายได้ของมารดาในปัจจุบัน (บาท/เดือน):

อยู่บ้านเลขที่, หมู่ที่, ซอย, ถนน:  ตำบล:

อำเภอ:  จังหวัด:  รหัสไปรษณีย์:

เบอร์โทรศัพท์:

### ข้อมูลที่อยู่ผู้ปกครอง

ผู้ปกครององนี้คือ:

คำนำหน้าชื่อผู้ปกครอง:  ชื่อ:  สกุล:

อายุ:  ปี (\*กรณีเสียชีวิตแล้วให้ใส่เป็น 0) จังหวัดที่เกิดของผู้ปกครอง:  วุฒิสถสุดของผู้ปกครอง:

อาชีพหลักของผู้ปกครอง:  รายได้ของผู้ปกครองในปัจจุบัน (บาท/เดือน):

อยู่บ้านเลขที่, หมู่ที่, ซอย, ถนน:  ตำบล:

อำเภอ:  จังหวัด:  รหัสไปรษณีย์:

เบอร์โทรศัพท์:

บันทึกข้อมูล บิดา, มารดา และผู้ปกครอง

## ชื่อบุคคลที่สามารถติดต่อได้สะดวก

ชื่อ-สกุล บุคคลที่ติดต่อได้สะดวก:

อยู่บ้านเลขที่, หมู่ที่, ซอย, ถนน:

ตำบล:  อำเภอ:

จังหวัด:  รหัสไปรษณีย์:

เบอร์โทรศัพท์:

บันทึกข้อมูล ผู้ที่สามารถติดต่อได้

[Go to Top](#)