



# รายงาน การศึกษาข้อมูลนิสิตใหม่ ปีการศึกษา 2563

มหาวิทยาลัยทักษิณ



กลุ่มภารกิจวิจัยสถาบันและสารสนเทศ

ฝ่ายแผนงาน สำนักงานมหาวิทยาลัย

ธันวาคม 2563







# รายงานการศึกษาข้อมูลนิสิตใหม่

## ปีการศึกษา 2563

### มหาวิทยาลัยทักษิณ

กลุ่มภารกิจวิจัยสถาบันและสารสนเทศ

ฝ่ายแผนงาน สำนักงานมหาวิทยาลัย

ธันวาคม 2563



## คำนำ

ฝ่ายแผนงาน มหาวิทยาลัยทักษิณ ได้จัดทำรายงานการศึกษาข้อมูลนิสิตใหม่เฉพาะนิสิตภาคปกติ ระดับปริญญาตรี ปีการศึกษา 2563 มีวัตถุประสงค์ เพื่อให้ทราบถึงสภาพปัจจุบัน ของนิสิตใหม่ทั้งข้อมูลทั่วไปเกี่ยวกับ นิสิตใหม่ ข้อมูลเกี่ยวกับครอบครัวของนิสิตใหม่ ข้อมูลด้านการศึกษา ด้านสังคมและข้อมูลด้านเศรษฐกิจ เพื่อเป็น ประโยชน์ต่อการกำหนดนโยบาย ในการจัดการศึกษาและการพัฒนาด้านคุณภาพการศึกษาตลอดจนการผลิตบัณฑิต การพัฒนาส่งเสริมนิสิตในด้านต่าง ๆ อาทิ การจัดสรรทุนการศึกษา การพัฒนาด้านหลักสูตร เป็นต้น

กลุ่มภารกิจวิจัยสถาบันและสารสนเทศ ได้รับความร่วมมือจากสำนักคอมพิวเตอร์ในการนำแบบสำรวจ ระเบียบประวัตินิสิตใหม่ลงเว็บไซต์มหาวิทยาลัย ตลอดจนการประมวลผลข้อมูลของแต่ละคำถามในแบบสำรวจ และ ได้รับความร่วมมืออย่างดีจากงานทะเบียนนิสิตและบริการการศึกษา ในการช่วยตรวจสอบข้อมูลเบื้องต้น ทางฝ่ายแผนงานขอขอบพระคุณและหวังเป็นอย่างยิ่งว่าเอกสารรายงานฉบับนี้คงเป็นประโยชน์แก่ผู้บริหาร คณะหรือ หน่วยงานต่าง ๆ ที่เกี่ยวข้อง หากเอกสารมีข้อบกพร่องประการใดต้องกราบขออภัยมา ณ ที่นี้ และสามารถส่งข้อเสนอแนะ มายังฝ่ายแผนงาน เพื่อจะได้แก้ไขและปรับปรุงในการจัดทำเอกสารในครั้งต่อไป

กลุ่มภารกิจวิจัยสถาบันและสารสนเทศ

ฝ่ายแผนงาน สำนักงานมหาวิทยาลัย

มหาวิทยาลัยทักษิณ

## สารบัญ

เรื่อง	หน้า
คำนำ	(ก)
<b>บทที่ 1 บทนำ</b>	<b>1</b>
- วัตถุประสงค์	1
- ขอบเขตของการศึกษา	1
- ประโยชน์ที่คาดว่าจะได้รับ	1
- คำนิยาม	2
<b>บทที่ 2 เอกสารที่เกี่ยวข้อง</b>	<b>5</b>
- ประเภทการรับนิสิต	5
- คุณสมบัติผู้สมัคร	6
- จำนวนรับนิสิต	15
- จำนวนหลักสูตรและสาขาวิชา	18
<b>บทที่ 3 วิธีดำเนินการศึกษาค้นคว้า</b>	<b>21</b>
- กลุ่มประชากร	21
- การเก็บรวบรวมข้อมูล	21
- เครื่องมือที่ใช้ในการศึกษา	21
- การวิเคราะห์ข้อมูล	21
- สถิติที่ใช้ในการวิจัย	21
<b>บทที่ 4 ผลการวิเคราะห์ข้อมูล</b>	<b>23</b>
<b>บทที่ 5 สรุปอภิปรายผลและข้อเสนอแนะ</b>	<b>65</b>
ภาคผนวก 1	67
ภาคผนวก 2	187

## สารบัญแผนภูมิ

		หน้า
แผนภูมิที่ 1	แสดงร้อยละนิสิตใหม่ จำแนกตามเพศ ปีการศึกษา 2563	24
แผนภูมิที่ 2	แสดงจำนวนนิสิตใหม่ จำแนกตามเพศและปีการศึกษา	25
แผนภูมิที่ 3	แสดงร้อยละนิสิตใหม่ จำแนกตามเพศและกลุ่มสาขาวิชา ปีการศึกษา 2563	25
แผนภูมิที่ 4	แสดงร้อยละนิสิตใหม่ จำแนกตามเพศและคณะ ปีการศึกษา 2563	26
แผนภูมิที่ 5	แสดงร้อยละนิสิตใหม่ จำแนกตามอายุ ปีการศึกษา 2563	26
แผนภูมิที่ 6	แสดงจำนวนนิสิตใหม่ จำแนกตามอายุและกลุ่มสาขาวิชา ปีการศึกษา 2563	27
แผนภูมิที่ 7	แสดงจำนวนนิสิตใหม่ จำแนกตามอายุและคณะ ปีการศึกษา 2563	27
แผนภูมิที่ 8	แสดงร้อยละนิสิตใหม่ จำแนกตามกรุ๊ปเลือด ปีการศึกษา 2563	28
แผนภูมิที่ 9	แสดงจำนวนนิสิตใหม่ จำแนกตามกรุ๊ปเลือดและสาขาวิชา ปีการศึกษา 2563	28
แผนภูมิที่ 10	แสดงร้อยละนิสิตใหม่ จำแนกตามกรุ๊ปเลือดและคณะ ปีการศึกษา 2563	29
แผนภูมิที่ 11	แสดงร้อยละนิสิตใหม่ จำแนกตามศาสนา ปีการศึกษา 2563	30
แผนภูมิที่ 12	แสดงจำนวนนิสิตใหม่ จำแนกตามศาสนาและปีการศึกษา	30
แผนภูมิที่ 13	แสดงร้อยละนิสิตใหม่ จำแนกตามศาสนาและกลุ่มสาขาวิชา ปีการศึกษา 2563	31
แผนภูมิที่ 14	แสดงร้อยละนิสิตใหม่ จำแนกตามศาสนาและคณะ ปีการศึกษา 2563	31
แผนภูมิที่ 15	แสดงร้อยละนิสิตใหม่ จำแนกตามสถานภาพการสมรสและปีการศึกษา	32
แผนภูมิที่ 16	แสดงร้อยละนิสิตใหม่ จำแนกตามสถานภาพการสมรสและกลุ่มสาขาวิชา ปีการศึกษา 2563	32
แผนภูมิที่ 17	แสดงร้อยละนิสิตใหม่ จำแนกตามสถานภาพการสมรสและคณะ ปีการศึกษา 2563	33
แผนภูมิที่ 18	แสดงร้อยละนิสิตใหม่ จำแนกตามภูมิลำเนา 3 จังหวัดชายแดนใต้ของนิสิต ปีการศึกษา 2563	34
แผนภูมิที่ 19	แสดงร้อยละนิสิตใหม่ จำแนกตามภูมิลำเนา 3 จังหวัดชายแดนใต้ และกลุ่มสาขาวิชา ปีการศึกษา 2563	34

## สารบัญแผนภูมิ (ต่อ)

		หน้า
แผนภูมิที่ 20	แสดงร้อยละนิสิตใหม่ จำแนกตามภูมิภาค 5 จังหวัดชายแดนใต้ของนิสิต ปีการศึกษา 2563	35
แผนภูมิที่ 21	แสดงร้อยละนิสิตใหม่ จำแนกตามภูมิภาค 5 จังหวัดชายแดนใต้ และกลุ่มสาขาวิชา ปีการศึกษา 2563	36
แผนภูมิที่ 22	แสดงร้อยละนิสิตใหม่ จำแนกตามภาคที่เกิดของนิสิต ปีการศึกษา 2563	36
แผนภูมิที่ 23	แสดงร้อยละนิสิตใหม่ จำแนกตามภาคที่เกิดของนิสิตและกลุ่มสาขาวิชา ปีการศึกษา 2563	37
แผนภูมิที่ 24	แสดงร้อยละนิสิตใหม่ จำแนกตามภาคที่อยู่ปัจจุบันของนิสิต ปีการศึกษา 2563	38
แผนภูมิที่ 25	แสดงร้อยละนิสิตใหม่ จำแนกตามภาคที่อยู่ปัจจุบันของนิสิต และกลุ่มสาขาวิชา	38
แผนภูมิที่ 26	แสดงร้อยละนิสิตใหม่ จำแนกตามการอยู่อาศัยของนิสิตขณะศึกษา ปีการศึกษา 2563	39
แผนภูมิที่ 27	แสดงจำนวนนิสิตใหม่ จำแนกตามการอยู่อาศัยของนิสิตขณะศึกษา และปีการศึกษา 2563	40
แผนภูมิที่ 28	แสดงร้อยละนิสิตใหม่ จำแนกตามระดับการศึกษา ก่อนเข้ามหาวิทยาลัยทักษิณ ปีการศึกษา 2563	41
แผนภูมิที่ 29	แสดงร้อยละนิสิตใหม่ จำแนกตามระดับการศึกษา ก่อนเข้ามหาวิทยาลัยทักษิณ และกลุ่มสาขาวิชา ปีการศึกษา 2563	41
แผนภูมิที่ 30	แสดงร้อยละนิสิตใหม่ จำแนกตามภาคที่สำเร็จการศึกษา ปีการศึกษา 2563	42
แผนภูมิที่ 31	แสดงร้อยละนิสิตใหม่ จำแนกตามภาคที่สำเร็จการศึกษา และกลุ่มสาขาวิชา ปีการศึกษา 2563	43
แผนภูมิที่ 32	แสดงร้อยละนิสิตใหม่ จำแนกตามเกรดเฉลี่ย ปีการศึกษา 25623	43
แผนภูมิที่ 33	แสดงจำนวนนิสิตใหม่ จำแนกตามเกรดเฉลี่ยและปีการศึกษา	44
แผนภูมิที่ 34	แสดงร้อยละนิสิตใหม่ จำแนกตามเกรดเฉลี่ยและกลุ่มสาขาวิชา ปีการศึกษา 2563	44



## สารบัญแผนภูมิ (ต่อ)

		หน้า
แผนภูมิที่ 35	แสดงร้อยละนิสิตใหม่ จำแนกตามแหล่งทุนอุดหนุนการศึกษา ปีการศึกษา 2563	45
แผนภูมิที่ 36	แสดงจำนวนนิสิตใหม่ จำแนกตามแหล่งทุนอุดหนุนการศึกษา และปีการศึกษา 2563	46
แผนภูมิที่ 37	แสดงร้อยละนิสิตใหม่ จำแนกตามแหล่งทุนอุดหนุนการศึกษา และกลุ่มสาขาวิชา ปีการศึกษา 2563	46
แผนภูมิที่ 38	แสดงร้อยละนิสิตใหม่ จำแนกตามสถานภาพการสมรสของบิดามารดา ปีการศึกษา 2563	47
แผนภูมิที่ 39	แสดงร้อยละนิสิตใหม่ จำแนกตามสถานภาพการสมรสของบิดามารดา และกลุ่มสาขาวิชา ปีการศึกษา 2563	47
แผนภูมิที่ 40	แสดงร้อยละนิสิตใหม่ จำแนกตามภูมิลำเนา 3 จังหวัดชายแดนใต้ ของบิดา ปีการศึกษา 2563	48
แผนภูมิที่ 41	แสดงร้อยละนิสิตใหม่ จำแนกตามภูมิลำเนา 3 จังหวัดชายแดนใต้ ของบิดาและกลุ่มสาขาวิชา ปีการศึกษา 2563	49
แผนภูมิที่ 42	แสดงร้อยละนิสิตใหม่ จำแนกตามภูมิลำเนา 5 จังหวัดชายแดนใต้ ของบิดา ปีการศึกษา 2563	49
แผนภูมิที่ 43	แสดงร้อยละนิสิตใหม่ จำแนกตามภูมิลำเนา 5 จังหวัดชายแดนใต้ ของบิดาและกลุ่มสาขาวิชา ปีการศึกษา 2563	50
แผนภูมิที่ 44	แสดงร้อยละนิสิตใหม่ จำแนกตามภูมิลำเนาเดิมของบิดา ปีการศึกษา 2563	50
แผนภูมิที่ 45	แสดงร้อยละนิสิตใหม่ จำแนกตามภูมิลำเนาเดิมของบิดาและกลุ่มสาขาวิชา ปีการศึกษา 2563	51
แผนภูมิที่ 46	แสดงร้อยละนิสิตใหม่ จำแนกตามวุฒิการศึกษาสูงสุดของบิดา ปีการศึกษา 2563	51
แผนภูมิที่ 47	แสดงร้อยละนิสิตใหม่ จำแนกตามวุฒิการศึกษาสูงสุดของบิดา และกลุ่มสาขาวิชา ปีการศึกษา 2563	52
แผนภูมิที่ 48	แสดงร้อยละนิสิตใหม่ จำแนกตามอาชีพหลักของบิดา ปีการศึกษา 2563	52

## สารบัญแนญญุมิ (ต่อ)

		หน้า
แผนญุมิที่ 49	แสดงร้อยละนีสิตใหม่ จำแนกตามอาชีพหลักของบิดาและกลุ่มสาขาวิชา ปีการศึกษา 2563	53
แผนญุมิที่ 50	แสดงร้อยละนีสิตใหม่ จำแนกตามรายได้เฉลี่ยต่อปีของบิดา ปีการศึกษา 2563	548
แผนญุมิที่ 51	แสดงร้อยละนีสิตใหม่ จำแนกตามรายได้เฉลี่ยต่อปีของบิดาและกลุ่มสาขาวิชา ปีการศึกษา 2563	54
แผนญุมิที่ 52	แสดงร้อยละนีสิตใหม่ จำแนกตามญุมิลำเนา 3 จังหวัดชายแดนใต้ของมารดา ปีการศึกษา 2563	55
แผนญุมิที่ 53	แสดงร้อยละนีสิตใหม่ จำแนกตามญุมิลำเนา 3 จังหวัดชายแดนใต้ของมารดา และกลุ่มสาขาวิชา ปีการศึกษา 2563	56
แผนญุมิที่ 54	แสดงร้อยละนีสิตใหม่ จำแนกตามญุมิลำเนา 5 จังหวัดชายแดนใต้ของมารดา ปีการศึกษา 2563	56
แผนญุมิที่ 55	แสดงร้อยละนีสิตใหม่ จำแนกตามญุมิลำเนา 5 จังหวัดชายแดนใต้ของมารดา และกลุ่มสาขาวิชา ปีการศึกษา 2563	57
แผนญุมิที่ 56	แสดงร้อยละนีสิตใหม่ จำแนกตามญุมิลำเนาเดิมของมารดา ปีการศึกษา 2563	58
แผนญุมิที่ 57	แสดงร้อยละนีสิตใหม่ จำแนกตามญุมิลำเนาเดิมของมารดา และกลุ่มสาขาวิชา ปีการศึกษา 2563	58
แผนญุมิที่ 58	แสดงร้อยละนีสิตใหม่ จำแนกตามวุฒิศึกษาสูงสุดของมารดา ปีการศึกษา 2563	59
แผนญุมิที่ 59	แสดงร้อยละนีสิตใหม่ จำแนกตามวุฒิศึกษาสูงสุดของมารดา และกลุ่มสาขาวิชา ปีการศึกษา 2563	60
แผนญุมิที่ 60	แสดงร้อยละนีสิตใหม่ จำแนกตามอาชีพหลักของมารดา ปีการศึกษา 2563	60
แผนญุมิที่ 61	แสดงร้อยละนีสิตใหม่ จำแนกตามอาชีพหลักของมารดาและกลุ่มสาขาวิชา ปีการศึกษา 2563	64
แผนญุมิที่ 62	แสดงร้อยละนีสิตใหม่ จำแนกตามรายได้เฉลี่ยต่อปีของมารดา ปีการศึกษา 2563	62
แผนญุมิที่ 63	แสดงร้อยละนีสิตใหม่ จำแนกตามรายได้เฉลี่ยต่อปีของมารดา และกลุ่มสาขาวิชา ปีการศึกษา 2563	62

## สารบัญตาราง

		หน้า
ตารางที่ 1	แสดงรายละเอียดการรับนิสิตแยกตามระดับ ประเภท / โครงการ / วิธี ปีการศึกษา 2563	5
ตารางที่ 2	แสดงจำนวนการรับนิสิตระดับปริญญาตรี จำแนกตามวิทยาเขตและคณะ ปีการศึกษา 2563	15
ตารางที่ 3	แสดงจำนวนหลักสูตรและสาขาที่เปิดสอน ระดับปริญญาตรี ภาคปกติ ปีการศึกษา 2563	18
ตารางที่ 4	แสดงจำนวนนิสิตใหม่ จำแนกตามเพศและประเภทการรับเข้า ระดับปริญญาตรี ประจำปีการศึกษา 2563	71
ตารางที่ 5	แสดงจำนวนนิสิตใหม่ทั้งหมดที่มารายงานตัว จำแนกตามเขตการศึกษา คณะวิชาเอกและเพศ ประจำปีการศึกษา 2563	72
ตารางที่ 6	แสดงจำนวนและร้อยละของนิสิตใหม่ จำแนกตามเขตการศึกษา คณะวิชาเอกและหลักสูตร ประจำปีการศึกษา 2563	75
ตารางที่ 7	แสดงจำนวนและร้อยละของนิสิตใหม่ จำแนกตามเขตการศึกษา คณะเพศและอายุของนิสิต ปีการศึกษา 2563	79
ตารางที่ 8	แสดงจำนวนและร้อยละของนิสิตใหม่ จำแนกตามเขตการศึกษา คณะวิชาเอก และหมู่โลหิต ปีการศึกษา 2563	83
ตารางที่ 9	แสดงจำนวนและร้อยละของนิสิตใหม่ จำแนกตามเขตการศึกษา คณะวิชาเอก สัญชาติและเชื้อชาติ ปีการศึกษา 2563	86
ตารางที่ 10	แสดงจำนวนและร้อยละของนิสิตใหม่ จำแนกตามเขตการศึกษา คณะวิชาเอก ศาสนาและสถานภาพ ปีการศึกษา 2563	90
ตารางที่ 11	แสดงจำนวนและร้อยละของนิสิตใหม่ จำแนกตามเขตการศึกษา คณะวิชาเอกและภูมิลำเนา 3 จังหวัดชายแดนใต้ของนิสิต ปีการศึกษา 2563	94
ตารางที่ 12	แสดงจำนวนและร้อยละของนิสิตใหม่ จำแนกตามเขตการศึกษา คณะวิชาเอกและภูมิลำเนา 5 จังหวัดชายแดนใต้ของนิสิต ปีการศึกษา 2563	98

## สารบัญตาราง (ต่อ)

		หน้า
ตารางที่ 13	แสดงจำนวนและร้อยละของนิสิตใหม่ จำแนกตามเขตการศึกษา คณะวิชาเอกและภาคที่เกิดของนิสิต ประจำปีการศึกษา 2563	102
ตารางที่ 14	แสดงจำนวนและร้อยละของนิสิตใหม่ จำแนกตามเขตการศึกษา คณะวิชาเอกและภาคที่อยู่ปัจจุบันของนิสิต ประจำปีการศึกษา 2563	106
ตารางที่ 15	แสดงจำนวนและร้อยละของนิสิตใหม่ จำแนกตามคณะ วิชาเอกและกิจกรรม ที่เคยปฏิบัติมาก่อนเข้าศึกษา ประจำปีการศึกษา 2563	110
ตารางที่ 16	แสดงจำนวนและร้อยละของนิสิตใหม่ จำแนกตามกลุ่มสาขาวิชา คณะและระดับการศึกษาก่อนเข้ามหาวิทยาลัย ปีการศึกษา 2563	114
ตารางที่ 17	แสดงจำนวนและร้อยละของนิสิตใหม่ จำแนกตามกลุ่มสาขาวิชา คณะและภาคที่สำเร็จการศึกษา ปีการศึกษา 2563	118
ตารางที่ 18	แสดงจำนวนและร้อยละของนิสิตใหม่ จำแนกตามกลุ่มสาขาวิชา คณะและเกรดเฉลี่ย ปีการศึกษา 2563	122
ตารางที่ 19	แสดงจำนวนและร้อยละของนิสิตใหม่ จำแนกตามคณะ วิชาเอกและ การได้รับอุปการะด้านการเงิน ประจำปีการศึกษา 2563	126
ตารางที่ 20	แสดงจำนวนและร้อยละของนิสิตใหม่ จำแนกตามคณะ วิชาเอกและ สถานภาพการสมรสของบิดามารดา ประจำปีการศึกษา 2563	130
ตารางที่ 21	แสดงจำนวนและร้อยละของนิสิตใหม่ จำแนกตามเขตการศึกษา คณะวิชาเอกและภูมิลำเนา 3 จังหวัดชายแดนใต้ของบิดา ปีการศึกษา 2563	134
ตารางที่ 22	แสดงจำนวนและร้อยละของนิสิตใหม่ จำแนกตามเขตการศึกษา คณะวิชาเอกและภูมิลำเนา 5 จังหวัดชายแดนใต้ของบิดา ปีการศึกษา 2563	139
ตารางที่ 23	แสดงจำนวนและร้อยละของนิสิตใหม่ จำแนกตามคณะ วิชาเอกและ ภูมิลำเนาของบิดา ประจำปีการศึกษา 2563	144
ตารางที่ 24	แสดงจำนวนและร้อยละของนิสิตใหม่ จำแนกตามคณะ วิชาเอกและ วุฒิการศึกษาสูงสุดของบิดานิสิตใหม่ ประจำปีการศึกษา 2563	148
ตารางที่ 25	แสดงจำนวนและร้อยละของนิสิตใหม่ จำแนกตามคณะ วิชาเอกและ อาชีพหลักของบิดา ประจำปีการศึกษา 2563	152

## สารบัญตาราง (ต่อ)

		หน้า
ตารางที่ 26	แสดงจำนวนและร้อยละของนิสิตใหม่ จำแนกตามคณะ วิชาเอกและ รายได้เฉลี่ยต่อปีของบิดา ประจำปีการศึกษา 2563	156
ตารางที่ 27	แสดงจำนวนและร้อยละของนิสิตใหม่ จำแนกตามเขตการศึกษา คณะวิชาเอกและภูมิลำเนา 3 จังหวัดชายแดนใต้ของบิดา ปีการศึกษา 2563	160
ตารางที่ 28	แสดงจำนวนและร้อยละของนิสิตใหม่ จำแนกตามเขตการศึกษา คณะ วิชาเอกและภูมิลำเนา 5 จังหวัดชายแดนใต้ของบิดา ปีการศึกษา 2563	165
ตารางที่ 29	แสดงจำนวนและร้อยละของนิสิตใหม่ จำแนกตามคณะ วิชาเอกและ ภูมิลำเนาของมารดา ประจำปีการศึกษา 2563	170
ตารางที่ 30	แสดงจำนวนและร้อยละของนิสิตใหม่ จำแนกตามคณะ วิชาเอกและ วุฒิสถที่สุดของมารดา ประจำปีการศึกษา 2563	174
ตารางที่ 31	แสดงจำนวนและร้อยละของนิสิตใหม่ จำแนกตามคณะ วิชาเอกและ อาชีพหลักของมารดา ประจำปีการศึกษา 2563	178
ตารางที่ 32	แสดงจำนวนและร้อยละของนิสิตใหม่ จำแนกตามคณะ วิชาเอกและ รายได้เฉลี่ยต่อปีของมารดา ประจำปีการศึกษา 2563	182

\*\*\*\*\*



# บทที่ 1

## บทนำ

มหาวิทยาลัยทักษิณ เป็นมหาวิทยาลัยในกำกับของรัฐ ตั้งแต่วันที่ 5 กุมภาพันธ์ 2551 มีสถานภาพเป็นหน่วยงานของรัฐเป็นนิติบุคคลและอยู่ภายใต้การกำกับดูแลของรัฐมนตรีว่าการกระทรวงการอุดมศึกษา วิทยาศาสตร์ วิจัยและนวัตกรรม เป็นสถาบันการศึกษาระดับอุดมศึกษา มีหน้าที่หลักคือการผลิตบัณฑิตให้มีคุณภาพตามความต้องการของตลาดแรงงานนั้น มหาวิทยาลัยควรได้ทราบถึงข้อมูลพื้นฐานด้านต่าง ๆ เกี่ยวกับนิสิตใหม่ อาทิ ประวัติส่วนตัว ประวัติด้านการศึกษา ประวัติด้านครอบครัวและข้อมูลของผู้ให้การอุปการะค่าใช้จ่ายด้านการศึกษา เพื่อก่อให้เกิดประโยชน์ในการปรับปรุงนโยบายการรับนิสิตและเป็นการกระจายโอกาสทางการศึกษาหรือความเสมอภาคทางการศึกษาในส่วนภูมิภาค

ปีการศึกษา 2563 มหาวิทยาลัยทักษิณมีนิสิตใหม่ทั้งหมด จำนวน 4,096 คน จำแนกเป็นระดับปริญญาตรี จำนวน 3,602 คน ระดับปริญญาตรี หลักสูตรเทียบ 4 ปี จำนวน 269 คน ระดับปริญญาโท จำนวน 198 คน และระดับปริญญาเอก จำนวน 27 คน

การรวบรวมข้อมูลนิสิตใหม่ด้านต่าง ๆ เป็นการดำเนินการเพื่อประโยชน์ต่อการวางแผนพัฒนาทางวิชาการ การบริการทางวิชาการ การจัดสวัสดิการด้านทุนการศึกษา การจัดกิจกรรมเสริมหลักสูตรและยังเป็นประโยชน์ต่อผู้บริหารสำหรับสนับสนุนการตัดสินใจ และผู้ที่เกี่ยวข้อง ในด้านการจัดการเรียนการสอน อันนำไปสู่การวางแผนด้านการจัดการศึกษา เพื่อมหาวิทยาลัยจะได้ผลิตบัณฑิตที่มีคุณภาพเป็นที่ต้องการของตลาดแรงงานรับใช้ประเทศไทยในด้านต่าง ๆ ต่อไป

### 1.1 วัตถุประสงค์

เพื่อศึกษาภูมิหลังในด้านต่าง ๆ ของนิสิตใหม่ ประกอบด้วยสถานภาพทั่วไป สถานภาพด้านการศึกษาและสถานภาพที่เกี่ยวกับครอบครัวของนิสิตใหม่

### 1.2 ขอบเขตของการศึกษา

ศึกษาเฉพาะนิสิตระดับปริญญาตรี ภาคปกติ (ยกเว้นหลักสูตรเทียบ 4 ปี) ที่รับเข้าใหม่ ประจำปีการศึกษา 2563 ของมหาวิทยาลัยทักษิณ โดยมีนิสิตระดับปริญญาตรี ภาคปกติ ณ วันรายงานตัว จำนวน 3,552 คน จำแนกเป็นนิสิตเพศชาย จำนวน 1,120 คน และนิสิตเพศหญิง จำนวน 2,432 คน

### 1.3 ประโยชน์ที่คาดว่าจะได้รับ

1. สามารถใช้เป็นข้อมูลพื้นฐานสำหรับงานคลังข้อมูลของมหาวิทยาลัย
2. สามารถใช้เป็นประโยชน์ต่อการวางแผนทางด้านการจัดการศึกษา การจัดการเรียนการสอน การจัดกิจกรรมเสริมหลักสูตร การบริหารจัดการ การแนะแนวและการจัดสวัสดิการต่าง ๆ รวมทั้งด้านทุนการศึกษา
3. สามารถใช้เป็นประโยชน์ในการพัฒนาหลักสูตรหรือพัฒนากิจกรรมด้านต่าง ๆ ให้มีความเหมาะสมมากขึ้น

## 1.4 คำนิยาม

1. นิสิตใหม่ระดับปริญญาตรี หมายถึง นิสิตที่ผ่านการสอบคัดเลือกและลงทะเบียนเข้าศึกษาครั้งแรกในปีการศึกษา 2563 ภาคปกติ แบ่งตามประเภทการสอบคัดเลือกดังนี้

1.1 การรับนิสิตระดับปริญญาตรี ชั้นปีที่ 1 ระบบกลาง (Admission) หมายถึง นิสิตที่สอบผ่านการคัดเลือกของโครงการระบบกลางการรับนิสิต

1.2 การรับนิสิตระดับปริญญาตรี ชั้นปีที่ 1 ประเภทรับตรง วิธีทั่วไป หมายถึง นักเรียนมัธยมศึกษาปีที่ 6 สายสามัญที่มีคะแนน GAT/PAT ครั้งที่ 1/2563 ครบตามเกณฑ์ของแต่ละสาขาวิชาของมหาวิทยาลัยทักษิณกำหนด

1.3 การรับนิสิตระดับปริญญาตรี ชั้นปีที่ 1 ประเภทรับตรง วิธีพิเศษ หมายถึง นักเรียนมัธยมศึกษาปีที่ 6 สายสามัญ ที่มีคะแนนสอบข้อเขียนของมหาวิทยาลัยทักษิณ ครบตามเกณฑ์ของแต่ละสาขาวิชาที่กำหนด

1.4 การรับนิสิตระดับปริญญาตรี ชั้นปีที่ 1 วิธีพิเศษ คณะวิทยาการสุขภาพและการกีฬา

1.5 การรับนิสิตระดับปริญญาตรี ชั้นปีที่ 1 โครงการเพชรศิลป์ทางด้านดุริยางคศาสตร์สากล ดุริยางคศาสตร์ไทย ศิลปะการแสดง ทัศนศิลป์ และศิลปะการออกแบบ

1.6 การรับนิสิตระดับปริญญาตรี ชั้นปีที่ 1 โครงการความสามารถพิเศษทางด้านกีฬา

1.7 การรับนิสิตระดับปริญญาตรี ชั้นปีที่ 1 โครงการส่งเสริมนักเรียนคุณธรรม จริยธรรม และประพฤติตนเป็นประโยชน์แก่สังคม

1.8 การรับนิสิตระดับปริญญาตรี ชั้นปีที่ 1 โควตาโรงเรียนป่าพะยอมวิทยาคม

1.9 การรับนิสิตระดับปริญญาตรี ชั้นปีที่ 1 โควตาเขตพื้นที่การศึกษาต่างภูมิภาค

1.10 การรับนิสิตระดับปริญญาตรี ชั้นปีที่ 1 คณะนิติศาสตร์ วิทยาเขตพัทลุง โดยวิธีพิเศษ

1.11 การรับนิสิตระดับปริญญาตรี ชั้นปีที่ 1 วิธีพิเศษ ผู้มีความสามารถพิเศษ ด้านวิทยาศาสตร์และคณิตศาสตร์

1.12 การรับนิสิตระดับปริญญาตรี ชั้นปีที่ 1 ผู้มีความสามารถพิเศษ เข้าเรียนเป็นกรณีพิเศษ (โครงการเชิญเรียน)

1.13 การรับนิสิตระดับปริญญาตรี ชั้นปีที่ 1 โครงการผลิตบัณฑิตด้านวิทยาศาสตร์และเทคโนโลยี การเกษตรและอุตสาหกรรมเกษตร

1.14 การรับนิสิตระดับปริญญาตรี ชั้นปีที่ 1 โควตาแพทย์แผนไทย 1 คน 1 จังหวัด ใน 14 จังหวัดภาคใต้

1.15 การรับนิสิตระดับปริญญาตรี ชั้นปีที่ 1 โครงการบุตรหลาน อสม. เขตพื้นที่ 14 จังหวัดภาคใต้

1.16 การรับนิสิตระดับปริญญาตรี ชั้นปีที่ 1 วิทยาเขตพัทลุง วิธีพิเศษ

1.17 การรับนิสิตระดับปริญญาตรี ชั้นปีที่ 1 คณะมนุษยศาสตร์และสังคมศาสตร์ วิธีพิเศษ

2. สาขาวิชา หมายถึง สาขาวิชาที่เปิดรับนิสิตในปีการศึกษา 2563

3. คุณลักษณะทั่วไป หมายถึง ข้อมูลประวัติส่วนตัวตามสถานภาพต่าง ๆ ของนิสิต

4. ขอบเขตของภูมิภาค ครอบคลุมจังหวัดต่าง ๆ ดังนี้

4.1 กรุงเทพมหานคร

4.2 ภาคเหนือ ประกอบด้วย 9 จังหวัด ได้แก่ แม่ฮ่องสอน เชียงใหม่ เชียงราย แพร่ น่าน ลำพูน ลำปาง อุตรดิตถ์ พะเยา



4.3 ภาคกลาง ประกอบไปด้วย 21 จังหวัด ได้แก่ นนทบุรี ปทุมธานี สิงห์บุรี ลพบุรี พระนครศรีอยุธยา  
อ่างทอง สระบุรี ชัยนาท อุทัยธานี สุโขทัย พิษณุโลก เพชรบูรณ์ กำแพงเพชร พิจิตร นครสวรรค์ นครนายก นครปฐม  
สมุทรปราการ สมุทรสงคราม สมุทรสาคร สุพรรณบุรี

4.4 ภาคตะวันออกเฉียงเหนือ ประกอบไปด้วย 20 จังหวัด ได้แก่ กาฬสินธุ์ ขอนแก่น ชัยภูมิ นครพนม  
นครราชสีมา บุรีรัมย์ มหาสารคาม ยโสธร ร้อยเอ็ด เลย ศรีสะเกษ สกลนคร สุรินทร์ หนองคาย มุกดาหาร  
อุบลราชธานี อุตรธานี หนองบัวลำภู อ่างนาจเจริญ บึงกาฬ

4.5 ภาคตะวันออก ประกอบไปด้วย 7 จังหวัด ได้แก่ จันทบุรี ฉะเชิงเทรา ชลบุรี ตราด ปราจีนบุรี ระยอง  
สระแก้ว

4.6 ภาคตะวันตก ประกอบไปด้วย 5 จังหวัด ได้แก่ กาญจนบุรี ประจวบคีรีขันธ์ เพชรบุรี ราชบุรี ตาก

4.7 ภาคใต้ ประกอบไปด้วย 14 จังหวัด ได้แก่ กระบี่ ชุมพร นครศรีธรรมราช ตรัง นราธิวาส ปัตตานี  
พังงา พัทลุง ภูเก็ต ระนอง สงขลา สตูล สุราษฎร์ธานี ยะลา

## 5. อักษรย่อ

มน.	=	คณะมนุษยศาสตร์และสังคมศาสตร์
ศษ.	=	คณะศึกษาศาสตร์
ศป.	=	คณะศิลปกรรมศาสตร์
ศศ.	=	คณะเศรษฐศาสตร์และบริหารธุรกิจ
นต.	=	คณะนิติศาสตร์
U-MDC	=	วิทยาลัยการจัดการเพื่อการพัฒนา
วท.	=	คณะวิทยาศาสตร์
ทช.	=	คณะเทคโนโลยีและการพัฒนาชุมชน
วส.	=	คณะวิทยาการสุขภาพและการกีฬา
วศ.	=	คณะวิศวกรรมศาสตร์
พย.	=	คณะพยาบาลศาสตร์
อก.	=	คณะอุตสาหกรรมเกษตรและชีวภาพ



## บทที่ 2 เอกสารที่เกี่ยวข้อง

เอกสารที่เกี่ยวข้องกับรายงานการศึกษาข้อมูลนิสิตใหม่ ปีการศึกษา 2563 จะได้กล่าวถึงประเภทการรับ นิสิต คุณสมบัติของผู้สมัครในแต่ละสาขาวิชา จำนวนรับนิสิต จำนวนหลักสูตรและสาขาวิชาที่เปิดสอน ดังต่อไปนี้

### 2.1 ประเภทการรับนิสิต

**ตารางที่ 1** แสดงรายละเอียดการรับนิสิตจำแนกตามระดับ ประเภท / โครงการ / วิธี

ระดับ	ประเภท/โครงการ	วิธี	จำนวนครั้ง	หมายเหตุ
ปริญญาตรี ชั้นปีที่ 1	ระบบกลาง (Admission)	ทั่วไป	1	จำนวน 12 หลักสูตร รวม 54 สาขาวิชา
	รับตรง	ทั่วไป	3	จำนวน 12 หลักสูตร รวม 54 สาขาวิชา
ภาคปกติและ ภาคสมทบ	รับตรง	พิเศษ	1	จำนวน 12 หลักสูตร รวม 54 สาขาวิชา
	- โควตาโรงเรียนใน 14 จังหวัดภาคใต้ - โครงการส่งเสริมนักเรียนคุณธรรม จริยธรรม และประพฤติตนเป็นประโยชน์แก่สังคม	พิเศษ พิเศษ	1 1	จำนวน 12 หลักสูตร รวม 54 สาขาวิชา
	- โควตาผู้มีความสามารถพิเศษ ทางด้านวิชาการ	พิเศษ	1	จำนวน 7 หลักสูตร รวม 32 สาขาวิชา
	- โครงการความสามารถพิเศษทางด้านกีฬา	พิเศษ	1	จำนวน 5 หลักสูตร รวม 7 สาขาวิชา
	- โครงการรับตรง ม.ทักษิณ	พิเศษ	1	จำนวน 12 หลักสูตร รวม 54 สาขาวิชา
	- โควตาโรงเรียนป่าพะยอมพิทยาคม	พิเศษ	1	จำนวน 6 หลักสูตร รวม 25 สาขาวิชา
	- โครงการเด็กดีศรีท้องถิ่นพัทลุง	พิเศษ	1	จำนวน 6 หลักสูตร รวม 25 สาขาวิชา
	- โครงการผลิตบัณฑิตด้านวิทยาศาสตร์ และ เทคโนโลยีการเกษตร และอุตสาหกรรมการเกษตร	พิเศษ	1	จำนวน 1 หลักสูตร รวม 4 สาขาวิชา
	- โครงการผลิตบัณฑิตด้านวิทยาศาสตร์ คณิตศาสตร์ และคอมพิวเตอร์	พิเศษ	3	จำนวน 1 หลักสูตร รวม 12 สาขาวิชา
	- โครงการบุตรหลาน อสม. 14 จังหวัดภาคใต้	พิเศษ	1	จำนวน 2 หลักสูตร รวม 4 สาขาวิชา
	- โควตาแพทย์แผนไทย 1 คน 1 จังหวัด ใน 14 จังหวัดภาคใต้	พิเศษ	1	จำนวน 1 หลักสูตร รวม 1 สาขาวิชา
	- โครงการสายตรง จป.	พิเศษ	1	จำนวน 1 หลักสูตร รวม 1 สาขาวิชา
	คณะวิทยาการสุขภาพและการกีฬา	พิเศษ	1	จำนวน 10 หลักสูตร รวม 49 สาขาวิชา
	- สาขาวิชาวิทยาศาสตร์การกีฬา	พิเศษ	1	จำนวน 1 หลักสูตร รวม 2 สาขาวิชา
	- สาขาวิชาแมคคาทรอนิกส์	พิเศษ	1	จำนวน 1 หลักสูตร รวม 1 สาขาวิชา
	- สาขาวิชาศิลปศึกษา	พิเศษ	1	จำนวน 1 หลักสูตร รวม 1 สาขาวิชา
	- โครงการเพชรศิลป์	พิเศษ	3	จำนวน 2 หลักสูตร รวม 5 สาขาวิชา
	คณะนิติศาสตร์ วิทยาเขตสงขลา	พิเศษ	2	จำนวน 1 หลักสูตร รวม 1 สาขาวิชา
	คณะนิติศาสตร์ วิทยาเขตพัทลุง	พิเศษ	2	จำนวน 1 หลักสูตร รวม 1 สาขาวิชา
	- โครงการต้นกล้านิติศาสตร์	พิเศษ	1	จำนวน 1 หลักสูตร รวม 1 สาขาวิชา
	- โครงการตามรอยนักนิติศาสตร์	พิเศษ	1	จำนวน 1 หลักสูตร รวม 1 สาขาวิชา

หมายเหตุ : ข้อมูลจากกลุ่มภารกิจการรับนิสิต ฝ่ายวิชาการ มหาวิทยาลัยทักษิณ

**ตารางที่ 1 (ต่อ) แสดงรายละเอียดการรับนิสิตจำแนกตามระดับ ประเภท / โครงการ / วิธี**

ระดับ	ประเภท/โครงการ	วิธี	จำนวนครั้ง	หมายเหตุ
ปริญญาตรี ชั้นปีที่ 1	- โครงการโควตานักเรียนจากวิทยาลัย ในโครงการวิทยาลัยเทคโนโลยีฐานวิทยาศาสตร์	พิเศษ	1	จำนวน 1 หลักสูตร รวม 1 สาขาวิชา
ภาคปกติและ ภาคสมทบ	คณะศึกษาศาสตร์ ศูนย์การศึกษามูลนิธิชัยพัฒนา	พิเศษ	1	จำนวน 1 หลักสูตร รวม 12 สาขาวิชา
	- สาขาเกษตรศาสตร์บัณฑิต	พิเศษ	1	จำนวน 1 หลักสูตร รวม 1 สาขาวิชา
	- สาขาวิชาการจัดการธุรกิจการค้าสมัยใหม่	พิเศษ	1	จำนวน 1 หลักสูตร รวม 1 สาขาวิชา
	- โควตาพิเศษเยาวชนมาเลเซียเชื้อสายไทย	พิเศษ	1	จำนวน 1 หลักสูตร รวม 1 สาขาวิชา
ปริญญาตรี ชั้นปีที่ 3	รับตรง	ทั่วไป	1	จำนวน 2 หลักสูตร รวม 4 สาขาวิชา
ภาคปกติและ ภาคสมทบ		พิเศษ	3	จำนวน 2 หลักสูตร รวม 4 สาขาวิชา
	คณะนิติศาสตร์ วิทยาเขตสงขลา	พิเศษ	2	จำนวน 1 หลักสูตร รวม 1 สาขาวิชา
	- โควตาพิเศษ	พิเศษ	1	จำนวน 1 หลักสูตร รวม 3 สาขาวิชา
ประกาศนียบัตร บัณฑิตปริญญาโท	รับตรง	พิเศษ	1	จำนวน 1 หลักสูตร รวม 1 สาขาวิชา
ภาคปกติและ ภาคพิเศษ	รับตรง	ทั่วไป	2	จำนวน 4 หลักสูตร รวม 10 สาขาวิชา
		พิเศษ	4	จำนวน 4 หลักสูตร รวม 17 สาขาวิชา
ปริญญาเอก ภาคปกติ	รับตรง	พิเศษ	3	จำนวน 2 หลักสูตร รวม 3 สาขาวิชา

หมายเหตุ : ข้อมูลจากกลุ่มภารกิจการรับนิสิต ฝ่ายวิชาการ มหาวิทยาลัยทักษิณ

**2.2 คุณสมบัติของผู้สมัคร**

1. การรับนิสิตระดับปริญญาตรี ชั้นปีที่ 1

1.1 การรับนิสิตระดับปริญญาตรี ชั้นปีที่ 1 ระบบกลาง (Admission)

**คุณสมบัติทั่วไปของผู้สมัคร**

1.1.1 เป็นผู้ยึดมั่นในการปกครองระบอบประชาธิปไตยที่มีพระมหากษัตริย์เป็นประมุข

1.1.2 เป็นผู้สำเร็จการศึกษาชั้นมัธยมศึกษาตอนปลายหลักสูตรการศึกษาขั้นพื้นฐาน พ.ศ. 2544 หรือหลักสูตรแกนกลางการศึกษาขั้นพื้นฐาน พ.ศ. 2551 หรือประกาศนียบัตรอื่นที่กระทรวงศึกษาธิการเทียบเท่า สำหรับผู้สมัครที่จบหลักสูตรการศึกษานอกโรงเรียนสายสามัญ ต้องมีคุณสมบัติตามระเบียบกระทรวงศึกษาธิการ ว่าด้วยการดำเนินการศึกษานอกโรงเรียนสายสามัญศึกษา (ฉบับที่ 3) พ.ศ. 2544

1.1.3 เป็นผู้ที่ไม่ได้มีโรคติดต่อร้ายแรง โรคที่สังคมรังเกียจ หรือโรคสำคัญที่จะเป็นอุปสรรคต่อการศึกษา

1.1.4 เป็นผู้ที่มีความประพฤติเรียบร้อยและรับรองต่อมหาวิทยาลัยได้ว่า จะตั้งใจศึกษาเล่าเรียนเต็มความสามารถ และจะปฏิบัติตามระเบียบข้อบังคับของมหาวิทยาลัยที่มีอยู่แล้ว หรือที่จะมีต่อไปโดยเคร่งครัดทุกประการ

1.1.5 ต้องไม่เป็นผู้ที่กำลังศึกษาเกินกว่าชั้นปีที่ 1 ในสถาบันอุดมศึกษาของรัฐสังกัดสำนักงานรัฐมนตรี ที่ร่วมในการคัดเลือกนี้ เว้นแต่จะได้ลาออกจากสถาบันอุดมศึกษานั้นเสียก่อน

1.1.6 จะต้องไม่เป็นผู้ที่ถูกลงโทษเนื่องจากการกระทำผิด หรือร่วมกระทำทุจริตในการสอบฯ เพื่อสมัครเข้าศึกษาในสถาบันอุดมศึกษา ในช่วงเวลา 3 ปีที่ผ่านมา

องค์ประกอบและค่าร้อยละในระบบ Admissions กลาง มีดังนี้

- 1) GPAX รวมตลอดหลักสูตร 20 %
- 2) คะแนน O-NET (8 กลุ่มสาระ) 30 %
- 3) คะแนน GAT (General Aptitude Test) 10 – 50%
- 4) คะแนน PAT (Professional Aptitude Test) 0 – 40%
- 5) การสอบสัมภาษณ์และตรวจร่างกาย ใช้เป็นข้อมูลประกอบการพิจารณาความพร้อมและความเหมาะสม ก่อนเข้ารับการศึกษ ไม่คิดค่าน้ำหนักคะแนน แต่ผลการสอบสัมภาษณ์และตรวจร่างกายต้องผ่าน

O-NET (การทดสอบทางการศึกษาขั้นพื้นฐาน) ประกอบด้วย

(รหัส 01) ภาษาไทย (รหัส 02) สังคมศึกษา (รหัส 03) ภาษาอังกฤษ (รหัส 04) คณิตศาสตร์ (รหัส 05) วิทยาศาสตร์ (รหัส 06) สุขศึกษาและพลศึกษา, ศิลปะ, การงานอาชีพและเทคโนโลยี

GAT (ความถนัดทั่วไป) ประกอบด้วย

(รหัส 85) ความถนัดทั่วไป

PAT (ความถนัดทางวิชาชีพและวิชาการ) ประกอบด้วย

- (รหัส 71) PAT 1 วัดความถนัดทางคณิตศาสตร์
- (รหัส 72) PAT 2 วัดความถนัดทางวิทยาศาสตร์
- (รหัส 73) PAT 3 วัดความถนัดทางวิศวกรรมศาสตร์
- (รหัส 74) PAT 4 วัดความถนัดทางสถาปัตยกรรมศาสตร์
- (รหัส 75) PAT 5 วัดความถนัดทางวิชาชีพครู
- (รหัส 76) PAT 6 วัดความถนัดทางศิลปกรรมศาสตร์
- PAT 7 วัดความถนัดทางภาษาต่างประเทศ

การวัดความถนัดทางภาษาต่างประเทศ ให้เลือกสอบ 1 วิชา มีดังนี้

- (รหัส 77) PAT 7.1 ภาษาฝรั่งเศส
- (รหัส 78) PAT 7.2 ภาษาเยอรมัน
- (รหัส 79) PAT 7.3 ภาษาญี่ปุ่น
- (รหัส 80) PAT 7.4 ภาษาจีน
- (รหัส 81) PAT 7.5 ภาษาอาหรับ
- (รหัส 82) PAT 7.6 ภาษาบาลี

1.2 การรับนิสิตภาคปกติ ระดับปริญญาตรี ชั้นปีที่ 1 ประเภทรับตรง วิธีทั่วไป

คุณสมบัติและคุณสมบัติทั่วไปของผู้สมัคร

- 1.2.1 กำลังศึกษาอยู่ในชั้นมัธยมศึกษาปีที่ 6 สายสามัญ
- 1.2.2 มีคะแนน GAT และ PAT ครั้งที่ 1/2563 ครบตามเกณฑ์ที่แต่ละสาขาวิชากำหนด
- 1.2.3 มีความประพฤติดี
- 1.2.4 ไม่เป็นโรคติดต่อร้ายแรง และ / หรือ โรคที่จะเบียดเบียนหรือเป็นอุปสรรคต่อการศึกษา

1.3 การรับนิสิตภาคปกติ ระดับปริญญาตรี ชั้นปีที่ 1 ประเภทรับตรง วิธีพิเศษ

คุณวุฒิและคุณสมบัติทั่วไปของผู้สมัคร

1.3.1 กำลังศึกษาอยู่ในชั้นมัธยมศึกษาปีที่ 6 สายสามัญ

1.3.2 มีคะแนน เฉลี่ยสะสม 5 ภาคเรียน ไม่ต่ำกว่า 2.00

1.4 การรับนิสิตภาคปกติ ระดับปริญญาตรี ชั้นปีที่ 1 โควตาโรงเรียนใน 14 จังหวัดภาคใต้

คุณวุฒิและคุณสมบัติทั่วไปของผู้สมัคร

1.4.1 กำลังศึกษาระดับมัธยมศึกษาปีที่ 6 โรงเรียนในสังกัดสำนักงานคณะกรรมการศึกษาขั้นพื้นฐาน เขตพื้นที่การศึกษา 14 จังหวัดภาคใต้

1.4.2 มีผลการเรียนเฉลี่ยสะสม 4 ภาคเรียน (GPAX) ไม่น้อยกว่า 2.00

1.5 การรับนิสิตภาคปกติ ระดับปริญญาตรี ชั้นปีที่ 1 โครงการส่งเสริมนักเรียนคุณธรรมจริยธรรม และ ประพฤติตนเป็นประโยชน์แก่สังคม

คุณวุฒิและคุณสมบัติของผู้สมัคร

1.5.1 กำลังศึกษาชั้นมัธยมศึกษา ปีที่ 6 ในสถานศึกษา 14 จังหวัดภาคใต้

1.5.2 เป็นผู้นำ มีคุณธรรม จริยธรรม ร่วมทำงานต่อต้านยาเสพติด การอนุรักษ์ทรัพยากรธรรมชาติและสิ่งแวดล้อม หรืออุทิศตนเพื่อส่วนรวม โดยพิจารณาจากแฟ้มสะสมผลงาน ผู้สมัครต้องนำเสนอข้อมูลให้ครอบคลุมทั้ง 3 ด้าน ดังนี้

- ด้านที่ 1 คุณธรรมเพื่อการพัฒนาตน
- ด้านที่ 2 คุณธรรมเพื่อการพัฒนาการทำงาน
- ด้านที่ 3 คุณธรรมเพื่อการพัฒนาการอยู่ร่วมกันในสังคม

1.5.3 มีผลการเรียนเฉลี่ยสะสม 4 ภาคเรียน (GPAX) ไม่น้อยกว่า 2.25

1.5.4 ผู้สมัครเรียนในหลักสูตรวิทยาศาสตรบัณฑิต ทุกสาขาวิชา ต้องเรียนรายวิชาพื้นฐานและรายวิชาเพิ่มเติมในกลุ่มสาระการเรียนรู้ ต่อไปนี้

- กลุ่มสาระการเรียนรู้วิทยาศาสตร์ ไม่น้อยกว่า 22 หน่วยกิต
- กลุ่มสาระการเรียนรู้คณิตศาสตร์ ไม่น้อยกว่า 12 หน่วยกิต
- กลุ่มสาระการเรียนรู้ภาษาต่างประเทศ (ภาษาอังกฤษ) ไม่น้อยกว่า 9 หน่วยกิต

1.5.5 ผู้สมัครเรียนในหลักสูตรเศรษฐศาสตรบัณฑิต ต้องเรียนรายวิชาพื้นฐานและรายวิชาเพิ่มเติมในกลุ่มสาระการเรียนรู้คณิตศาสตร์ ไม่น้อยกว่า 12 หน่วยกิตและมีผลการเรียนเฉลี่ยสะสมรายวิชาคณิตศาสตร์ ภาษาไทยและภาษาอังกฤษ ไม่ต่ำกว่า 2.00

1.6 การรับนิสิตภาคปกติ ระดับปริญญาตรี ชั้นปีที่ 1 โควตาผู้มีความสามารถพิเศษทางด้านวิชาการ

คุณวุฒิและคุณสมบัติทั่วไปของผู้สมัคร

1.6.1 กำลังศึกษาระดับมัธยมศึกษาปีที่ 6 สายสามัญ

1.6.2 มีความสามารถพิเศษด้านใดด้านหนึ่งดังต่อไปนี้ในระดับดีเยี่ยมจนเป็นที่ประจักษ์ และต้องมีหลักฐานแสดงประกอบการสมัคร ดังนี้

1.6.2.1 ได้รับเกียรติบัตรระดับชาติในด้านต่าง ๆ **หรือ**

1.6.2.2 มีผลการเรียนเฉลี่ยสะสม 4 ภาคเรียน ไม่ต่ำกว่า 3.00 **หรือ**

- 1.6.2.3 เป็นนักเรียนในโครงการสนับสนุนการจัดตั้งห้องเรียนวิทยาศาสตร์ในกำกับ ดูแลของมหาวิทยาลัย (วมว.) **หรือ**
- 1.6.2.4 เป็นนักเรียนที่เคยสอบผ่านและเข้าร่วมการอบรมค่ายโอลิมปิกวิชาการค่ายใดค่ายหนึ่ง **หรือ**
- 1.6.2.5 เป็นผู้เคยเข้าแข่งขันหรือประกวดโครงการทางด้านวิทยาศาสตร์และคณิตศาสตร์ที่จัดโดยหน่วยงานภาครัฐหรือเอกชนที่เป็นที่ยอมรับและได้รับรางวัลไม่ต่ำกว่ารองชนะเลิศอันดับสอง **หรือ**
- 1.6.2.6 ได้รับเกียรติบัตร วุฒิบัตร หรือใบรับรองที่มีชื่อเรียกเป็นอย่างอื่นที่แสดงถึงความสามารถด้านวิทยาศาสตร์ หรือคณิตศาสตร์ จากสถาบันหรือองค์กรที่ได้รับการยอมรับทางด้านวิชาการอย่างกว้างขวาง

1.7 การรับนิสิตภาคปกติ ระดับปริญญาตรี ชั้นปีที่ 1 โครงการความสามารถพิเศษทางด้านกีฬา  
คุณวุฒิและคุณสมบัติของผู้สมัคร

- 1.7.1 กำลังศึกษาหรือสำเร็จการศึกษาชั้นมัธยมศึกษาปีที่ 6 หรือเทียบเท่า
- 1.7.2 ผู้ที่จะสมัครเข้าศึกษาในหลักสูตรวิทยาศาสตรบัณฑิตทุกสาขาวิชา ตลอดหลักสูตรการศึกษาต้องเรียนรายวิชาพื้นฐานและรายวิชาเพิ่มเติมในกลุ่มสาระการเรียนรู้ ต่อไปนี้
  - กลุ่มสาระการเรียนรู้วิทยาศาสตร์ ไม่น้อยกว่า 22 หน่วยกิต
  - กลุ่มสาระการเรียนรู้คณิตศาสตร์ ไม่น้อยกว่า 12 หน่วยกิต
  - กลุ่มสาระการเรียนรู้ภาษาต่างประเทศ (ภาษาอังกฤษ) ไม่น้อยกว่า 9 หน่วยกิต
- 1.7.3 ผู้ที่จะสมัครเข้าศึกษาในหลักสูตรเศรษฐศาสตรบัณฑิต ตลอดหลักสูตรการศึกษาต้องเรียนรายวิชาคณิตศาสตร์ ไม่น้อยกว่า 12 หน่วยกิต
- 1.7.4 มีประวัติผลงานและความสามารถทางกีฬาดีเด่นในระดับใดระดับหนึ่ง ดังนี้
  - เป็นนักกีฬาตัวแทนทีมชาติ
  - เป็นนักกีฬาตัวแทนเยาวชนทีมชาติ
  - เป็นนักกีฬาตัวแทนนักเรียนเข้าร่วมการแข่งขันกีฬาในระดับชาติที่ดำเนินการโดยสำนักงานพัฒนากีฬาและนันทนาการ การกีฬาแห่งประเทศไทย หรือสหพันธ์โอลิมปิกแห่งประเทศไทย
  - เป็นนักกีฬาที่เข้าร่วมการแข่งขันกีฬาแห่งชาติ เยาวชนแห่งชาติ และได้ลำดับที่ 1 – 5
  - เป็นนักกีฬาที่เข้าร่วมการแข่งขันชิงชนะเลิศแห่งประเทศไทย ระดับเยาวชนและทั่วไปในการแข่งขันที่สมาคมกีฬาแห่งประเทศไทยเป็นผู้จัดและได้ลำดับที่ 1 – 5
  - นักกีฬาที่เข้าร่วมการแข่งขันกีฬาแห่งชาติ เยาวชนแห่งชาติและกีฬานักเรียนระดับภาค และได้ลำดับที่ 1 – 4
- 1.7.5 มีความประพฤติดี มีความขยันหมั่นเพียร มีวินัยและยังฝึกฝน ฝึกซ้อมกีฬาอยู่อย่างต่อเนื่องสม่ำเสมอ และมีความเป็นผู้นำทางด้านกีฬา
- 1.7.6 ไม่เป็นโรคติดต่อร้ายแรง โรคที่สังคมรังเกียจ และ/หรือโรคที่จะเปื้อนเปื้อนหรือเป็นอุปสรรคต่อการศึกษา

1.8 การรับนิสิตภาคปกติ ระดับปริญญาตรี ชั้นปีที่ 1 โครงการรับตรง ม.ทักษิณ

คุณวุฒิและคุณสมบัตทั่วไปของผู้สมัคร

1.8.1 กำลังศึกษาหรือสำเร็จการศึกษาระดับมัธยมศึกษาปีที่ 6

1.9 การรับนิสิตภาคปกติ ระดับปริญญาตรี ชั้นปีที่ 1 โควตาโรงเรียนป่าพะยอมพิทยาคม

คุณวุฒิและคุณสมบัตินเฉพาะของแต่ละหลักสูตร

1.9.1 กำลังศึกษาในชั้นมัธยมศึกษา ปีที่ 6 โรงเรียนป่าพะยอมพิทยาคม

1.9.2 มีผลการเรียนเฉลี่ยสะสม 4 ภาคเรียน ไม่ต่ำกว่า 2.50

1.9.3 หลักสูตรวิทยาศาสตร์บัณฑิต และหลักสูตรการแพทย์แผนไทยบัณฑิต ต้องเรียนรายวิชาพื้นฐาน และรายวิชาเพิ่มเติมในกลุ่มสาระการเรียนรู้ ต่อไปนี้

- กลุ่มสาระการเรียนรู้วิทยาศาสตร์ ไม่น้อยกว่า 22 หน่วยกิต
- กลุ่มสาระการเรียนรู้คณิตศาสตร์ ไม่น้อยกว่า 12 หน่วยกิต
- กลุ่มสาระการเรียนรู้ภาษาต่างประเทศ (ภาษาอังกฤษ) ไม่น้อยกว่า 9 หน่วยกิต

1.9.4 หลักสูตรเศรษฐศาสตร์บัณฑิต

1.9.4.1 ต้องเรียนรายวิชาพื้นฐานและรายวิชาเพิ่มเติมในกลุ่มสาระการเรียนรู้คณิตศาสตร์ ไม่น้อยกว่า 12 หน่วยกิต

1.9.4.2 มีผลการเรียนเฉลี่ยสะสม กลุ่มสาระการเรียนรู้ภาษาต่างประเทศ (ภาษาอังกฤษ) ภาษาไทย และคณิตศาสตร์ ไม่ต่ำกว่า 2.00

1.9.5 หลักสูตรการศึกษาบัณฑิต และหลักสูตรศิลปศาสตรบัณฑิต สาขาวิชาภาษาไทย ต้องมี ผลการเรียนเฉลี่ยสะสม กลุ่มสาระการเรียนรู้ภาษาไทย ไม่ต่ำกว่า 3.00

1.10 การรับนิสิตภาคปกติ ระดับปริญญาตรี ชั้นปีที่ 1 โครงการเด็กดีศรีท้องถิ่นพัทลุง

คุณวุฒิและคุณสมบัตินเฉพาะของแต่ละหลักสูตร

1.10.1 กำลังศึกษาในชั้นมัธยมศึกษา ปีที่ 6 สายสามัญ แผนการเรียนวิทย์ – คณิต ของโรงเรียน ในพื้นที่จังหวัดพัทลุง

1.10.2 มีผลการเรียนเฉลี่ยสะสม (GPAX) 4 ภาคเรียน ไม่ต่ำกว่า 2.50

1.11 การรับนิสิตภาคปกติ ระดับปริญญาตรี ชั้นปีที่ 1 โครงการผลิตบัณฑิตด้านวิทยาศาสตร์และเทคโนโลยีการเกษตรและอุตสาหกรรมการเกษตร

คุณวุฒิและคุณสมบัตินของผู้สมัคร

1.11.1 กำลังศึกษาหรือสำเร็จการศึกษาระดับมัธยมศึกษาปีที่ 6 สายสามัญ

1.11.2 ตลอดหลักสูตรการศึกษาต้องเรียนรายวิชาพื้นฐานและรายวิชาเพิ่มเติมในกลุ่มสาระ การเรียนรู้ต่อไปนี้

- กลุ่มสาระการเรียนรู้วิทยาศาสตร์ ไม่น้อยกว่า 22 หน่วยกิต
- กลุ่มสาระการเรียนรู้คณิตศาสตร์ ไม่น้อยกว่า 12 หน่วยกิต
- กลุ่มสาระการเรียนรู้ภาษาต่างประเทศ (ภาษาอังกฤษ) ไม่น้อยกว่า 9 หน่วยกิต

1.11.3 มีผลการเรียนเฉลี่ยสะสม 4 ภาคเรียน ไม่ต่ำกว่า 2.00

1.11.4 ไม่เป็นโรคติดต่อร้ายแรง โรคที่สังคมรังเกียจ และ/หรือโรคที่เป็นภัยหรือเป็นอุปสรรค ต่อการศึกษา



- 1.12 การรับนิสิตภาคปกติ ระดับปริญญาตรี ชั้นปีที่ 1 โครงการผลิตบัณฑิตด้านวิทยาศาสตร์ คณิตศาสตร์ และคอมพิวเตอร์
- คุณวุฒิและคุณสมบัติเฉพาะของแต่ละหลักสูตร
- 1.12.1 กำลังศึกษาหรือสำเร็จการศึกษา ชั้นมัธยมศึกษา ปีที่ 6 สายสามัญ แผนการเรียนวิทย์ – คณิต
- 1.12.2 มีผลการเรียนเฉลี่ยสะสม ไม่ต่ำกว่า 2.50
- 1.13 การรับนิสิตภาคปกติ ระดับปริญญาตรี ชั้นปีที่ 1 โครงการบูรณาการ อสม. ในเขตพื้นที่ 14 จังหวัดภาคใต้
- คุณวุฒิและคุณสมบัติของผู้สมัคร
- 1.13.1 สำเร็จการศึกษาชั้นมัธยมศึกษาปีที่ 6 สายสามัญ แผนการเรียนวิทย์ – คณิต
- 1.13.2 เป็นทายาท อสม. โดยมีหนังสือรับรองจากผู้อำนวยการโรงพยาบาล หรือโรงพยาบาล ส่งเสริมสุขภาพใน 14 จังหวัดภาคใต้ แสดงประกอบการสมัคร
- 1.14 การรับนิสิตภาคปกติ ระดับปริญญาตรี ชั้นปีที่ 1 โควตาแพทย์แผนไทย 1 คน 1 จังหวัด ใน 14 จังหวัดภาคใต้
- คุณวุฒิและคุณสมบัติของผู้สมัคร
- 1.14.1 กำลังศึกษาชั้นมัธยมศึกษาปีที่ 6 สายสามัญ แผนการเรียนวิทย์ – คณิต ของโรงเรียน ในเขตพื้นที่การศึกษา 14 จังหวัดภาคใต้
- 1.14.2 มีผลการเรียนเฉลี่ยสะสม 4 ภาคเรียน ไม่ต่ำกว่า 2.50
- 1.14.3 เป็นทายาทหมอฟันบ้าน หรือแพทย์แผนไทย โดยมีหนังสือรับรองจากผู้นำชุมชน หรือ หน่วยงานต้นสังกัดแสดงประกอบการสมัคร
- 1.14.4 ไม่เป็นโรคติดต่อร้ายแรง โรคจิตขั้นรุนแรง โรคร้ายหรือทุพพลภาพที่เป็นอุปสรรคต่อ การศึกษา
- 1.14.5 มีความประพฤติดี
- 1.15 การรับนิสิตโครงการสายตรง จป.
- คุณวุฒิและคุณสมบัติของผู้สมัคร
- 1.15.1 กำลังศึกษา หรือสำเร็จการศึกษาชั้นมัธยมศึกษาปีที่ 6 สายสามัญ แผนการเรียน วิทย์ – คณิต
- 1.15.2 มีผลการเรียนเฉลี่ยสะสม ไม่น้อยกว่า 2.00
- 1.15.3 มีทัศนคติที่ดีและมีความเหมาะสมต่อวิชาชีพ
- 1.15.4 ได้รับคำแนะนำจากผู้ประกอบอาชีพเจ้าหน้าที่ความปลอดภัย (จป.) หรือศิษย์เก่า โดยสามารถอ้างอิงบุคคลนั้น ๆ ได้
- 1.15.5 มีความประพฤติเรียบร้อย
- 1.15.6 เป็นผู้เข้าร่วมกิจกรรมหรือทำประโยชน์แก่ส่วนรวมและสังคม

- 1.16 การรับนิสิตภาคปกติ ระดับปริญญาตรี ชั้นปีที่ 1 วิธีพิเศษ คณะวิทยาการสุขภาพและการกีฬา  
คุณวุฒิและคุณสมบัติทั่วไปของผู้สมัคร  
 1.16.1 สำเร็จการศึกษาชั้นมัธยมศึกษาปีที่ 6 สายสามัญ แผนการเรียน วิทย์ – คณิต
- 1.17 การรับนิสิตภาคปกติ ระดับปริญญาตรี ชั้นปีที่ 1 หลักสูตรวิทยาศาสตร์บัณฑิต สาขาวิชาวิทยาศาสตร์  
 การกีฬา วิธีพิเศษ  
คุณวุฒิและคุณสมบัติของผู้สมัคร  
 1.17.1 กำลังศึกษา หรือสำเร็จการศึกษาชั้นมัธยมศึกษาปีที่ 6 สายสามัญ โดยตลอดหลักสูตร  
 ต้องเรียนรายวิชาพื้นฐานและรายวิชาเพิ่มเติมกลุ่มสาระการเรียนรู้ต่าง ๆ ดังต่อไปนี้  
 1.17.1.1 กลุ่มสาระการเรียนรู้วิทยาศาสตร์ ไม่น้อยกว่า 10 หน่วยกิต  
 1.17.1.2 กลุ่มสาระการเรียนรู้คณิตศาสตร์ ไม่น้อยกว่า 8 หน่วยกิต  
 1.17.1.3 กลุ่มสาระการเรียนรู้ภาษาต่างประเทศ (ภาษาอังกฤษ) ไม่น้อยกว่า 9 หน่วยกิต  
 1.17.2 มีคะแนนเฉลี่ยสะสม 4 ภาคเรียน หรือ 6 ภาคเรียน ไม่ต่ำกว่า 2.20  
 1.17.3 มีความประพฤติเรียบร้อย  
 1.17.4 ถ้ามีความสามารถทางด้านกีฬาจะได้รับพิจารณาเป็นกรณีพิเศษ
- 1.18 การรับนิสิตภาคปกติ ระดับปริญญาตรี ชั้นปีที่ 1 หลักสูตรวิศวกรรมศาสตรบัณฑิต  
 สาขาวิชาเมคคาทรอนิกส์  
คุณวุฒิและคุณสมบัติของผู้สมัคร  
 1.18.1 กำลังศึกษา หรือสำเร็จการศึกษาชั้นมัธยมศึกษาปีที่ 6 สายสามัญ แผนการเรียน วิทย์ – คณิต  
 1.18.2 มีผลการเรียนเฉลี่ยสะสม (GPAX) 5 ภาคการศึกษา ไม่ต่ำกว่า 2.50
- 1.19 การรับนิสิตระดับปริญญาตรี ชั้นปีที่ 2 หลักสูตรการศึกษาศาสตรบัณฑิต สาขาวิชาศิลปศึกษา  
คุณวุฒิและคุณสมบัติของผู้สมัคร  
 1.19.1 กำลังศึกษา หรือสำเร็จการศึกษาชั้นมัธยมศึกษาปีที่ 6 สายสามัญ  
 1.19.2 มีความประพฤติดี  
 1.19.3 ไม่เป็นโรคติดต่อร้ายแรง และ/หรือ โรคที่จะเบียดเบียนหรือเป็นอุปสรรคต่อการศึกษา
- 1.20 การรับนิสิตภาคปกติ ระดับปริญญาตรี ชั้นปีที่ 1 โครงการเพชรศิลป์  
คุณวุฒิและคุณสมบัติเฉพาะของแต่ละหลักสูตร  
 1.20.1 หลักสูตรดุริยางคศาสตรบัณฑิต สาขาวิชาดุริยางคศาสตร์สากล  
 1.20.1.1 กำลังศึกษาหรือสำเร็จการศึกษาชั้นมัธยมศึกษาปีที่ 6 หรือเทียบเท่า  
 1.20.1.2 มีความสามารถทางด้านดนตรีสากล โดยมีวุฒิมัธยมหรือหลักฐานอื่นใดที่แสดงถึง  
 การผ่านงานทางด้านดนตรีสากลที่ออกให้โดยหน่วยงานที่มหาวิทยาลัยเชื่อถือ  
 แสดงประกอบการสมัคร  
 1.20.1.3 มีความประพฤติเรียบร้อย  
 1.20.2 หลักสูตรดุริยางคศาสตรบัณฑิต สาขาวิชาดุริยางคศาสตร์ไทย  
 1.20.2.1 กำลังศึกษาหรือสำเร็จการศึกษาชั้นมัธยมศึกษาปีที่ 6 หรือเทียบเท่า

- 1.20.2.2 มีความสามารถทางด้านดนตรีไทย โดยมีวุฒิปัตรหรือหลักฐานอื่นใดที่แสดงถึง การผ่านงานทางด้านดนตรีสากลที่ออกให้โดยหน่วยงานที่มหาวิทยาลัยเชื่อถือ แสดงประกอบการสมัคร
- 1.20.2.3 มีความประพฤติเรียบร้อย
- 1.20.3 หลักสูตรศิลปกรรมศาสตรบัณฑิต สาขาวิชาศิลปะการแสดง
- 1.20.3.1 กำลังศึกษาหรือสำเร็จการศึกษาชั้นมัธยมศึกษาปีที่ 6 หรือเทียบเท่า
- 1.20.3.2 มีความสามารถทางการแสดง โดยมีวุฒิปัตรหรือหลักฐานอื่นใดที่แสดงออก อย่างเด่นชัดที่ออกให้โดยหน่วยงานที่มหาวิทยาลัยเชื่อถือแสดงประกอบการสมัคร
- 1.20.3.3 มีความประพฤติเรียบร้อย
- 1.20.4 หลักสูตรศิลปกรรมศาสตรบัณฑิต สาขาวิชาทัศนศิลป์
- 1.20.4.1 กำลังศึกษาหรือสำเร็จการศึกษาชั้นมัธยมศึกษาปีที่ 6 หรือเทียบเท่า
- 1.20.4.2 มีความสามารถทางด้านศิลปะ โดยมีวุฒิปัตร หรือหลักฐานอื่นใดที่แสดงออก อย่างเด่นชัด ที่ออกให้โดยหน่วยงานที่มหาวิทยาลัยเชื่อถือแสดงประกอบการสมัคร
- 1.20.4.3 มีประสบการณ์การเข้าร่วมกิจกรรมด้านอื่น ๆ โดยมีวุฒิปัตรหรือหลักฐานอื่น แสดงประกอบ
- 1.20.4.4 มีความประพฤติเรียบร้อย
- 1.20.5 หลักสูตรศิลปกรรมศาสตรบัณฑิต สาขาวิชาศิลปะการออกแบบ
- 1.20.5.1 กำลังศึกษาหรือสำเร็จการศึกษาชั้นมัธยมศึกษาปีที่ 6 หรือเทียบเท่า
- 1.20.5.2 มีความสามารถทางด้านศิลปะ โดยมีวุฒิปัตร หรือหลักฐานอื่นใดที่แสดงออก อย่างเด่นชัด ที่ออกให้โดยหน่วยงานที่มหาวิทยาลัยเชื่อถือแสดงประกอบการสมัคร
- 1.20.5.3 มีประสบการณ์การเข้าร่วมกิจกรรมด้านอื่น ๆ โดยมีวุฒิปัตรหรือหลักฐานอื่น แสดงประกอบ
- 1.20.5.4 มีความประพฤติเรียบร้อย
- 1.21 การรับนิสิตระดับปริญญาตรี ภาคสมทบ หลักสูตรนิติศาสตรบัณฑิต สาขาวิชานิติศาสตร์ คุณวุฒิและคุณสมบัติของผู้สมัคร
- 1.21.1 สำเร็จการศึกษาหรือกำลังศึกษาภาคเรียนสุดท้าย ระดับมัธยมศึกษา ตอนปลาย หรือเทียบเท่า ทุกสาขา
- 1.22 การรับนิสิตระดับปริญญาตรี ชั้นปีที่ 1 หลักสูตรนิติศาสตรบัณฑิต สาขาวิชานิติศาสตร์ วิธีพิเศษ คุณวุฒิและคุณสมบัติของผู้สมัคร
- 1.22.1 สำเร็จการศึกษาระดับมัธยมศึกษาตอนปลาย หรือเทียบเท่าทุกสาขา
- 1.22.2 ผู้สมัครภาคปกติ (เรียนที่วิทยาเขตพัทลุง) ต้องมีผลการเรียนเฉลี่ยสะสมไม่ต่ำกว่า 2.50
- 1.23 การรับนิสิต ภาคปกติ ระดับปริญญาตรี ชั้นปีที่ 1 โครงการต้นกล้านิติศาสตร์ คุณวุฒิและคุณสมบัติของผู้สมัคร
- 1.23.1 กำลังศึกษาชั้นมัธยมศึกษาปีที่ 6 หรือเทียบเท่า ทุกแผนการเรียน
- 1.23.2 มีผลการเรียนเฉลี่ยสะสม 5 ภาคเรียน ไม่ต่ำกว่า 2.50
- 1.23.3 มีความประพฤติดี

- 1.24 การรับนิสิต ภาคปกติ ระดับปริญญาตรี ชั้นปีที่ 1 โครงการตามรอยนักนิติศาสตร์  
คุณวุฒิและคุณสมบัติของผู้สมัคร
- 1.24.1 กำลังศึกษาชั้นมัธยมศึกษาปีที่ 6 หรือเทียบเท่า ทุกแผนการเรียน
- 1.24.2 มีผลการเรียนเฉลี่ยสะสม 5 ภาคเรียน ไม่ต่ำกว่า 2.50
- 1.24.3 มีความประพฤติดี
- 1.24.4 มีหนังสือรับรองจากผู้สำเร็จการศึกษาด้านนิติศาสตร์
- 1.25 การรับนิสิต ภาคปกติ ระดับปริญญาตรี ชั้นปีที่ 1 โครงการโควตานักเรียนจากวิทยาลัยในโครงการ  
 วิทยาลัยเทคโนโลยีฐานวิทยาศาสตร์  
คุณวุฒิและคุณสมบัติของผู้สมัคร
- 1.25.1 กำลังศึกษา หรือสำเร็จการศึกษา ระดับประกาศนียบัตรวิชาชีพ (ปวช.) ชั้นปีที่ 3  
 สาขาวิชาพาณิชยกรรมและบริหารฐานวิทยาศาสตร์ จากวิทยาลัยในโครงการวิทยาลัย  
 เทคโนโลยีฐานวิทยาศาสตร์
- 1.25.2 มีคะแนนเฉลี่ยสะสม ไม่น้อยกว่า 5 ภาคเรียน ไม่ต่ำกว่า 2.00 และเรียนรายวิชาขั้นพื้นฐาน  
 ทางวิทยาศาสตร์และคณิตศาสตร์ ดังนี้
- 1.25.1.1 กลุ่มสาระการเรียนรู้วิทยาศาสตร์ ไม่น้อยกว่า 22 หน่วยกิต
- 1.25.1.2 กลุ่มสาระการเรียนรู้คณิตศาสตร์ ไม่น้อยกว่า 12 หน่วยกิต
- 1.26 การรับนิสิตระดับปริญญาตรี ชั้นปีที่ 1 หลักสูตรการศึกษาด้านนิติศาสตร์ (หลักสูตร 5 ปี) คณะศึกษาศาสตร์  
 วิธีพิเศษ ทุนการศึกษามูลนิธิชัยพัฒนา  
คุณวุฒิและคุณสมบัติของผู้สมัคร
- 1.26.1 กำลังศึกษาระดับชั้นมัธยมศึกษาปีที่ 6 สายสามัญ
- 1.26.2 จะต้องเป็นนักเรียนที่เคยศึกษาอยู่ในโรงเรียนที่สำนักงานมูลนิธิชัยพัฒนาให้การช่วยเหลือ
- 1.26.3 ผู้สมัครจะต้องมีคะแนนการสอบวัดความรู้ GAT/PAT ตามที่เกณฑ์ของแต่ละสาขาวิชากำหนด
- 1.26.4 ผู้สมัครสาขาวิชาวิทยาศาสตร์ – ฟิสิกส์, วิทยาศาสตร์ – ชีววิทยา, วิทยาศาสตร์ – เคมี  
 และคณิตศาสตร์ จะต้องเรียนแผนการเรียน วิทยาศาสตร์ – คณิตศาสตร์
- 1.26.5 มีความประพฤติดี
- 1.26.6 ไม่เป็นโรคติดต่อร้ายแรง และ/หรือ โรคที่จะเบียดเบียนหรือเป็นอุปสรรคต่อการศึกษา
- 1.27 การรับนิสิตระดับปริญญาตรี ชั้นปีที่ 1 หลักสูตรนิติศาสตร์บัณฑิต วิธีพิเศษ  
คุณวุฒิและคุณสมบัติของผู้สมัคร
- 1.27.1 กำลังศึกษาหรือสำเร็จการศึกษาระดับชั้นมัธยมศึกษาปีที่ 6 หรือเทียบเท่าทุกแผนการเรียน
- 1.27.2 มีความประพฤติดี
- 1.27.3 ไม่เป็นโรคติดต่อร้ายแรง และ/หรือ โรคที่จะเบียดเบียนหรือเป็นอุปสรรคต่อการศึกษา
- 1.28 การรับนิสิต ภาคปกติ ระดับปริญญาตรี ชั้นปีที่ 1 ประเภทรับตรง หลักสูตรบริหารธุรกิจบัณฑิต  
 สาขาวิชาการจัดการธุรกิจการค้าสมัยใหม่  
คุณวุฒิและคุณสมบัติของผู้สมัคร
- 1.28.1 กำลังศึกษาระดับชั้นมัธยมศึกษาปีที่ 6 สายสามัญ

- 1.28.2 คะแนน GAT/PAT ตามที่เกณฑ์ของแต่ละสาขาวิชากำหนด
- 1.28.3 ผู้สมัครต้องเรียนรายวิชาคณิตศาสตร์ (ตลอดหลักสูตรมัธยมศึกษาปีที่ 4 – 6) ไม่น้อยกว่า 12 หน่วยกิต)
- 1.28.4 มีความประพฤติดี
- 1.28.5 ไม่เป็นโรคติดต่อร้ายแรง และ/หรือ โรคที่จะเบียดเบียนหรือเป็นอุปสรรคต่อการศึกษา
- 1.29 การรับนิสิตโควตาพิเศษเยาวชนมาเลเซียเชื้อสายไทย
- คุณสมบัติและคุณสมบัติของผู้สมัคร
- 1.29.1 เป็นคนมาเลเซีย เชื้อสายไทย
- 1.29.2 สำเร็จศึกษาระดับชั้นมัธยมศึกษาปีที่ 6
- 1.29.3 สำเร็จการศึกษาหลักสูตรนักรวมเอก
- 1.29.4 ไม่เป็นโรคติดต่อร้ายแรง และ/หรือ โรคที่จะเบียดเบียนหรือเป็นอุปสรรคต่อการศึกษา
- 1.29.5 มีความประพฤติดี

## 2.3 จำนวนรับนิสิต

**ตารางที่ 2** แสดงจำนวนการรับนิสิตระดับปริญญาตรี จำแนกตามวิทยาเขตและคณะ ปีการศึกษา 2563

คณะ / สาขาวิชา	TCAS1	TCAS2	TCAS3	TCAS4	TCAS5	อื่น ๆ	รวม
<b>วิทยาเขตสงขลา</b>	<b>884</b>	<b>959</b>	<b>487</b>	<b>88</b>	<b>306</b>	-	<b>2,724</b>
<b>คณะมนุษยศาสตร์และสังคมศาสตร์</b>	<b>189</b>	<b>218</b>	<b>145</b>	<b>1</b>	<b>86</b>	-	<b>639</b>
นิเทศศาสตร์	9	18	5	-	9	-	41
รัฐประศาสนศาสตร์	3	31	1	1	5	-	41
ภูมิศาสตร์	5	6	15	-	3	-	29
การจัดการทรัพยากรมนุษย์	26	13	17	-	8	-	64
การบริหารและพัฒนาชุมชน	20	13	15	-	8	-	56
บรรณารักษศาสตร์และสารสนเทศศึกษา	3	5	17	-	8	-	33
ประวัติศาสตร์	20	10	8	-	4	-	42
ภาษาจีน	34	12	14	-	8	-	68
ภาษาญี่ปุ่น	20	15	10	-	1	-	46
ภาษาไทย	13	15	8	-	4	-	40
ภาษามลายู	3	7	4	-	4	-	18
ภาษาอังกฤษ	18	64	28	-	17	-	127
หลักสูตรสองปริญญา (อังกฤษ - จีน)	15	9	3	-	7	-	34
การปกครองท้องถิ่น	-	-	-	-	-	-	-
<b>คณะศึกษาศาสตร์</b>	<b>135</b>	<b>241</b>	<b>117</b>	<b>26</b>	<b>83</b>	-	<b>602</b>
การวัดและประเมินทางการศึกษา (4 ปี)	3	15	19	-	23	-	60
เทคโนโลยีและสื่อสารการศึกษา (4 ปี)	12	27	5	-	14	-	58
การศึกษาปฐมวัย	17	25	8	-	13	-	63

ตารางที่ 2 (ต่อ) แสดงจำนวนการรับนิสิต ระดับปริญญาตรี จำแนกตามวิทยาเขตและคณะ ปีการศึกษา 2563

คณะ / สาขาวิชา	TCAS1	TCAS2	TCAS3	TCAS4	TCAS5	อื่น ๆ	รวม
คณิตศาสตร์	17	19	10	11	-	-	57
วิทยาศาสตร์ - เคมี	1	9	16	4	-	-	30
วิทยาศาสตร์ - ชีววิทยา	6	12	5	7	-	-	30
พลศึกษา	4	44	8	-	8	-	64
วิทยาศาสตร์ - ฟิสิกส์	1	19	9	4	-	-	33
ภาษาไทย	14	29	10	-	6	-	59
ภาษาอังกฤษ	33	8	11	-	11	-	63
ศิลปศึกษา	13	11	1	-	3	-	28
สังคมศึกษา	14	23	15	-	5	-	57
<b>คณะศิลปกรรมศาสตร์</b>	<b>137</b>	<b>34</b>	<b>17</b>	<b>-</b>	<b>6</b>	<b>-</b>	<b>194</b>
ดุริยางคศาสตร์ไทย	10	1	1	-	-	-	12
ดุริยางคศาสตร์สากล	46	11	5	-	-	-	62
ทัศนศิลป์	27	9	3	-	2	-	41
ศิลปะการแสดง	26	11	1	-	3	-	41
ศิลปะการออกแบบ	28	2	7	-	1	-	38
<b>คณะนิติศาสตร์</b>	<b>122</b>	<b>173</b>	<b>90</b>	<b>-</b>	<b>49</b>	<b>-</b>	<b>434</b>
นิติศาสตร์	122	173	90	-	49	-	434
<b>คณะเศรษฐศาสตร์และบริหารธุรกิจ</b>	<b>249</b>	<b>145</b>	<b>68</b>	<b>61</b>	<b>23</b>	<b>-</b>	<b>546</b>
การบัญชี	110	34	10	15	1	-	170
การจัดการธุรกิจการค้าสมัยใหม่	67	49	20	-	11	-	147
การตลาด	24	24	9	5	2	-	64
การประกอบการและการจัดการ	34	29	5	3	-	-	71
เศรษฐศาสตร์	14	9	24	38	9	-	94
<b>วิทยาลัยการจัดการเพื่อการพัฒนา</b>	<b>52</b>	<b>148</b>	<b>50</b>	<b>-</b>	<b>59</b>	<b>-</b>	<b>309</b>
การบริหารตำรวจและกระบวนการยุติธรรม	52	148	50	-	59	-	309
<b>วิทยาเขตพัทลุง</b>	<b>396</b>	<b>213</b>	<b>87</b>	<b>41</b>	<b>91</b>	<b>-</b>	<b>828</b>
<b>คณะวิทยาศาสตร์</b>	<b>91</b>	<b>54</b>	<b>18</b>	<b>14</b>	<b>28</b>	<b>-</b>	<b>205</b>
คณิตศาสตร์	4	18	6	6	11	-	45
เคมี	15	6	2	3	2	-	28
เคมีอุตสาหกรรม	1	-	1	-	-	-	2
จุลชีววิทยา	6	5	1	1	-	-	13
ชีววิทยา	14	8	3	3	8	-	36
เทคโนโลยีสารสนเทศ	12	2	-	-	1	-	15
ฟิสิกส์	2	2	-	-	-	-	4

**ตารางที่ 2 (ต่อ)** แสดงจำนวนการรับนิสิต ระดับปริญญาตรี จำแนกตามวิทยาเขตและคณะ ปีการศึกษา 2563

คณะ / สาขาวิชา	TCAS1	TCAS2	TCAS3	TCAS4	TCAS5	อื่น ๆ	รวม
เทคโนโลยีและการจัดการพลังงาน	-	-	-	-	-	-	-
วิทยาการคอมพิวเตอร์	15	9	3	-	3	-	30
วิทยาศาสตร์การประมงและทรัพยากรทางน้ำ	10	1	2	-	2	-	15
วิทยาศาสตร์สิ่งแวดล้อม	12	3	-	1	1	-	17
สถิติ	-	-	-	-	-	-	-
<b>คณะเทคโนโลยีและการพัฒนาชุมชน</b>	<b>61</b>	<b>28</b>	<b>3</b>	<b>-</b>	<b>12</b>	<b>-</b>	<b>104</b>
เกษตรศาสตร์	6	10	1	-	8	-	25
สัตวศาสตร์	22	9	1	-	2	-	34
เทคโนโลยีการเกษตรและการพัฒนาชุมชน	33	9	1	-	2	-	45
<b>คณะวิทยาการสุขภาพและการกีฬา</b>	<b>117</b>	<b>45</b>	<b>29</b>	<b>25</b>	<b>6</b>	<b>-</b>	<b>222</b>
การแพทย์แผนไทย	14	8	1	4	-	-	27
สาธารณสุขชุมชน	25	14	6	-	-	-	45
อาชีวอนามัยและความปลอดภัย	20	3	17	14	6	-	60
วิทยาศาสตร์การกีฬา	58	20	5	7	-	-	90
<b>คณะวิศวกรรมศาสตร์</b>	<b>20</b>	<b>3</b>	<b>5</b>	<b>2</b>	<b>6</b>	<b>-</b>	<b>36</b>
วิศวกรรมเมคคาทรอนิกส์	17	2	4	-	-	-	23
วิศวกรรมยางและพอลิเมอร์	3	1	1	2	6	-	13
<b>คณะพยาบาลศาสตร์</b>	<b>5</b>	<b>38</b>	<b>7</b>	<b>-</b>	<b>8</b>	<b>-</b>	<b>58</b>
พยาบาลศาสตร์	5	38	7	-	8	-	58
<b>คณะอุตสาหกรรมและชีวภาพ</b>	<b>52</b>	<b>9</b>	<b>5</b>	<b>-</b>	<b>-</b>	<b>-</b>	<b>66</b>
เทคโนโลยีเครื่องสำอางและผลิตภัณฑ์เสริมอาหาร	26	5	3	-	-	-	34
วิทยาศาสตร์และเทคโนโลยีอาหาร	26	4	2	-	-	-	32
<b>คณะนิติศาสตร์</b>	<b>50</b>	<b>20</b>	<b>20</b>	<b>-</b>	<b>17</b>	<b>-</b>	<b>107</b>
นิติศาสตร์	50	20	20	-	17	-	107
<b>คณะศึกษาศาสตร์</b>	<b>-</b>	<b>16</b>	<b>-</b>	<b>-</b>	<b>14</b>	<b>-</b>	<b>30</b>
พลศึกษา	-	16	-	-	14	-	30
<b>รวมทั้งสิ้น</b>	<b>1,280</b>	<b>1,172</b>	<b>574</b>	<b>129</b>	<b>397</b>	<b>=</b>	<b>3,552</b>

**หมายเหตุ :** ข้อมูลจากสถิตินิสิตมหาวิทยาลัยทักษิณ ประจำปีการศึกษา 2563 จัดทำโดย กลุ่มภารกิจทะเบียนนิสิตและบริการ การศึกษา ฝ่ายบริหารวิทยาเขตสงขลา และฝ่ายบริหารวิทยาเขตพัทลุง

## 2.4 จำนวนหลักสูตรและสาขาวิชา

ตารางที่ 3 แสดงจำนวนหลักสูตรและสาขาวิชาที่เปิดสอน ระดับปริญญาตรี ภาคปกติ ปีการศึกษา 2563

ระดับการศึกษา	หลักสูตร	สาขาวิชา
ระดับปริญญาตรี	1. หลักสูตรศิลปศาสตรบัณฑิต	1.1 สาขาวิชาการจัดการทรัพยากรมนุษย์ 1.2 สาขาวิชาการพัฒนาชุมชน 1.3 สาขาวิชาประวัติศาสตร์ 1.4 สาขาวิชาภาษาจีน 1.5 สาขาวิชาภาษาญี่ปุ่น 1.6 สาขาวิชาภาษาไทย 1.7 สาขาวิชาภาษามลายู 1.8 สาขาวิชาภาษาอังกฤษ 1.9 สาขาวิชาสารสนเทศศึกษา 1.10 หลักสูตรสองปริญญา (อังกฤษ - จีน)
	2. หลักสูตรนิเทศศาสตรบัณฑิต	2.1 สาขาวิชานิเทศศาสตร์
	3. หลักสูตรรัฐประศาสนศาสตรบัณฑิต	3.1 สาขาวิชาการปกครองท้องถิ่น 3.2 สาขาวิชารัฐประศาสนศาสตร์
	4. หลักสูตรการศึกษาศาสตรบัณฑิต (หลักสูตร 4 ปี)	4.1 สาขาวิชาการวัดและประเมินทางการศึกษา 4.2 สาขาวิชาเทคโนโลยีและสื่อสารการศึกษา
	5. หลักสูตรการศึกษาศาสตรบัณฑิต (หลักสูตร 5 ปี)	5.1 สาขาวิชาการศึกษาปฐมวัย 5.2 สาขาวิชาคณิตศาสตร์ 5.3 สาขาวิชาพลศึกษา 5.4 สาขาวิชาภาษาไทย 5.5 สาขาวิชาภาษาอังกฤษ 5.6 สาขาวิชาวิทยาศาสตร์ – เคมี 5.7 สาขาวิชาวิทยาศาสตร์ – ชีววิทยา 5.8 สาขาวิชาวิทยาศาสตร์ – ฟิสิกส์ 5.9 สาขาวิชาสังคมศึกษา 5.10 สาขาวิชาศิลปศึกษา 5.11 หมวดวิชาเฉพาะ วิชาซีพครู
	6. หลักสูตรดุริยางคศาสตรบัณฑิต	6.1 สาขาวิชาดุริยางคศาสตร์ไทย 6.2 สาขาวิชาดุริยางคศาสตร์สากล
	7. หลักสูตรศิลปกรรมศาสตรบัณฑิต	7.1 สาขาวิชาทัศนศิลป์ 7.2 สาขาวิชาศิลปะการแสดง 7.3 สาขาวิชาศิลปะการออกแบบ
	8. หลักสูตรเศรษฐศาสตรบัณฑิต	8.1 สาขาวิชาเศรษฐศาสตร์
	9. หลักสูตรบัญชีบัณฑิต	9.1 สาขาวิชาการบัญชี
	10. หลักสูตรบริหารธุรกิจบัณฑิต	10.1 สาขาวิชาการจัดการธุรกิจการค้าสมัยใหม่ 10.2 สาขาวิชาบริหารธุรกิจ 10.3 สาขาวิชาการประกอบการและการจัดการ



ตารางที่ 3 (ต่อ) แสดงจำนวนหลักสูตรและสาขาวิชาที่เปิดสอน ระดับปริญญาตรี ภาคปกติ ปีการศึกษา 2563

ระดับการศึกษา	หลักสูตร	สาขาวิชา
ระดับปริญญาตรี	11. หลักสูตรนิติศาสตรบัณฑิต	11.1 สาขาวิชานิติศาสตร์
	12. หลักสูตรวิทยาศาสตรบัณฑิต	12.1 สาขาวิชาภูมิศาสตร์
		12.2 สาขาวิชาคณิตศาสตร์
		12.3 สาขาวิชาเคมี
		12.4 สาขาวิชาเคมีอุตสาหกรรม
		12.5 สาขาวิชาจุลชีววิทยา
		12.6 สาขาวิชาชีววิทยา
		12.7 สาขาวิชาเทคโนโลยีและการจัดการพลังงาน
		12.8 สาขาวิชาเทคโนโลยีสารสนเทศ
		12.9 สาขาวิชาฟิสิกส์
		12.10 สาขาวิชาวิทยาการคอมพิวเตอร์
		12.11 สาขาวิชาวิทยาศาสตร์การเพาะเลี้ยงสัตว์น้ำ
		12.12 สาขาวิชาวิทยาศาสตร์สิ่งแวดล้อม
		12.13 สาขาวิชาสถิติ
		12.14 สาขาวิชาเทคโนโลยีการเกษตรและการพัฒนาชุมชน
12.15 สาขาวิชาพืชศาสตร์		
12.16 สาขาวิชาเทคโนโลยีเครื่องสำอางและผลิตภัณฑ์เสริมอาหาร		
12.17 สาขาวิชาวิทยาศาสตร์และเทคโนโลยีอาหาร		
12.18 สาขาวิชาสัตวศาสตร์		
12.19 สาขาวิชาสาธารณสุขศาสตร์		
12.20 สาขาวิชาสุขศาสตร์อุตสาหกรรมและความปลอดภัย		
12.21 สาขาวิชาวิทยาศาสตร์การกีฬา		
13. หลักสูตรการแพทย์แผนไทยบัณฑิต	13.1 สาขาวิชาการแพทย์แผนไทย	
14. หลักสูตรวิศวกรรมศาสตรบัณฑิต	14.1 สาขาวิชาวิศวกรรมเมคคาทรอนิกส์	
	14.2 สาขาวิชาวิศวกรรมยางและพอลิเมอร์	
15. หลักสูตรพยาบาลศาสตรบัณฑิต	15.1 สาขาวิชาพยาบาลศาสตร์	



## บทที่ 3

### วิธีดำเนินการศึกษาค้นคว้า

วิธีดำเนินการศึกษาค้นคว้าครั้งนี้เป็นการศึกษาสถานภาพด้านต่าง ๆ ของนิสิตใหม่ ระดับปริญญาตรี ภาคปกติ ประจำปีการศึกษา 2563 ของมหาวิทยาลัยทักษิณ จะทำการศึกษารายละเอียดที่สำคัญเกี่ยวกับกลุ่มประชากร การเก็บรวบรวมข้อมูล เครื่องมือที่ใช้ในการศึกษา การวิเคราะห์ข้อมูล สถิติที่ใช้ในการวิเคราะห์ข้อมูล

#### กลุ่มประชากร

ศึกษานิสิตใหม่เฉพาะระดับปริญญาตรี ภาคปกติ ที่มารายงานตัว จำนวน 3,552 คน เป็นนิสิต วิทยาเขต สงขลา จำนวน 2,724 คน และนิสิต วิทยาเขตพัทลุง จำนวน 828 คน

#### การเก็บรวบรวมข้อมูล

กลุ่มภารกิจวิจัยสถาบันและสารสนเทศ ฝ่ายแผนงาน ได้รวบรวมข้อมูลจากแบบสำรวจระเบียบประวัตินิสิตใหม่ ซึ่งจัดเตรียมโดยสำนักคอมพิวเตอร์ นำแบบสำรวจระเบียบประวัตินิสิตใหม่ลงเว็บไซต์ของมหาวิทยาลัย เพื่อให้นิสิตใหม่กรอกข้อมูล โดยใช้เวลาในการรวบรวมข้อมูล วิเคราะห์ และจัดทำรายงานเป็นเวลาประมาณ 1 เดือน เริ่มตั้งแต่วันที่ 1 พฤศจิกายน 2563

#### เครื่องมือที่ใช้ในการศึกษา

เครื่องมือที่ใช้ในการศึกษาค้นคว้าครั้งนี้ คือแบบสำรวจระเบียบประวัตินิสิตใหม่ มหาวิทยาลัยทักษิณ ปีการศึกษา 2563 เป็นแบบสอบถามเกี่ยวกับด้านต่าง ๆ คือ ด้านประวัติส่วนตัว ด้านประวัติการศึกษา ตลอดจนด้านครอบครัวของนิสิตใหม่

#### การวิเคราะห์ข้อมูล

1. นำข้อมูลที่ได้จากแบบสำรวจระเบียบประวัตินิสิตใหม่ มาวิเคราะห์ข้อมูลโดยใช้โปรแกรมสำเร็จรูป
2. ประมวลผลข้อมูลหาค่าสถิติ โดยใช้อัตราส่วนร้อยละของข้อมูล

#### สถิติที่ใช้ในการวิจัย

วิเคราะห์ข้อมูล โดยใช้สถิติคือความถี่ (Frequency) และร้อยละ (Percentage) เมื่อได้ผลสรุปจากการประมวลผลตามประเภทคำถามต่าง ๆ แล้ว กลุ่มภารกิจวิจัยสถาบันและสารสนเทศ จะนำผลมาศึกษาและรายงานการวิเคราะห์ข้อมูลด้วยตาราง แผนภูมิ และการบรรยายเชิงพรรณนา โดยรายงานผลในรูปของเอกสารวิจัยสถาบัน



## บทที่ 4 ผลการวิเคราะห์ข้อมูล

จากการศึกษาข้อมูลนิสิตใหม่ ปีการศึกษา 2563 มีจำนวนนิสิตใหม่ทั้งหมดเฉพาะระดับปริญญาตรี ภาคปกติ จำนวน 3,552 คน โดยจำแนกประเภทการรับเข้า ดังนี้

### มหาวิทยาลัยทักษิณ

สอบคัดเลือกโดย TCAS 1	จำนวน	1,280	คน
สอบคัดเลือกโดย TCAS 2	จำนวน	1,169	คน
สอบคัดเลือกโดย TCAS 3	จำนวน	572	คน
สอบคัดเลือกโดย TCAS 4	จำนวน	111	คน
สอบคัดเลือกโดย TCAS 5	จำนวน	420	คน
สอบคัดเลือกโดยวิธีอื่น ๆ	จำนวน	0	คน

และจำแนกประเภทการรับเข้า ตามวิทยาเขต ดังนี้

### วิทยาเขตสงขลา

สอบคัดเลือกโดย TCAS 1	จำนวน	884	คน
สอบคัดเลือกโดย TCAS 2	จำนวน	956	คน
สอบคัดเลือกโดย TCAS 3	จำนวน	485	คน
สอบคัดเลือกโดย TCAS 4	จำนวน	62	คน
สอบคัดเลือกโดย TCAS 5	จำนวน	337	คน
สอบคัดเลือกโดยวิธีอื่น ๆ	จำนวน	0	คน

### วิทยาเขตพัทลุง

สอบคัดเลือกโดย TCAS 1	จำนวน	396	คน
สอบคัดเลือกโดย TCAS 2	จำนวน	213	คน
สอบคัดเลือกโดย TCAS 3	จำนวน	87	คน
สอบคัดเลือกโดย TCAS 4	จำนวน	49	คน
สอบคัดเลือกโดย TCAS 5	จำนวน	83	คน

มีผู้ตอบแบบสอบถามและส่งกลับคืนมา จำนวน 3,552 คน คิดเป็นร้อยละ 100.00 โดยจำแนกตามคณะ ดังนี้

คณะมนุษยศาสตร์และสังคมศาสตร์	จำนวน	639	คน	ร้อยละ	18.00
คณะศึกษาศาสตร์	จำนวน	632	คน	ร้อยละ	17.79
คณะเศรษฐศาสตร์และบริหารธุรกิจ	จำนวน	546	คน	ร้อยละ	15.37
คณะศิลปกรรมศาสตร์	จำนวน	194	คน	ร้อยละ	5.46
คณะนิติศาสตร์	จำนวน	541	คน	ร้อยละ	15.23
วิทยาลัยการจัดการเพื่อการพัฒนา	จำนวน	309	คน	ร้อยละ	8.70

คณะวิทยาศาสตร์	จำนวน	205	คน	ร้อยละ	5.77
คณะเทคโนโลยีและการพัฒนาชุมชน	จำนวน	104	คน	ร้อยละ	2.93
คณะวิทยาการสุขภาพและการกีฬา	จำนวน	222	คน	ร้อยละ	6.25
คณะวิศวกรรมศาสตร์	จำนวน	36	คน	ร้อยละ	1.01
คณะพยาบาลศาสตร์	จำนวน	58	คน	ร้อยละ	1.63
คณะอุตสาหกรรมเกษตรและชีวภาพ	จำนวน	66	คน	ร้อยละ	1.86

ผลการศึกษานิสิตใหม่ของมหาวิทยาลัยทักษิณ ปีการศึกษา 2563 ได้แบ่งการนำเสนอ ผลจากการวิเคราะห์ ข้อมูลออกเป็น 3 ส่วน ดังนี้

ส่วนที่ 1 สถานภาพทั่วไปของนิสิตใหม่

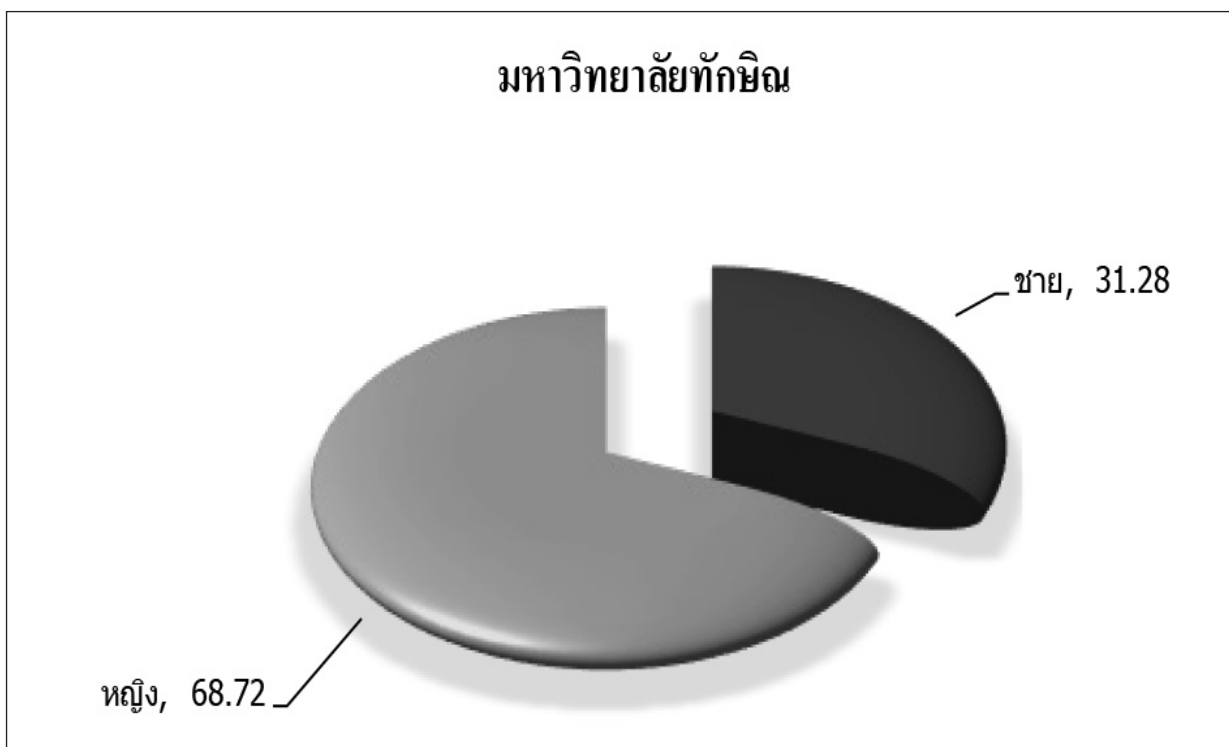
ส่วนที่ 2 สถานภาพด้านการศึกษาของนิสิตใหม่

ส่วนที่ 3 สถานภาพด้านครอบครัวของนิสิตใหม่

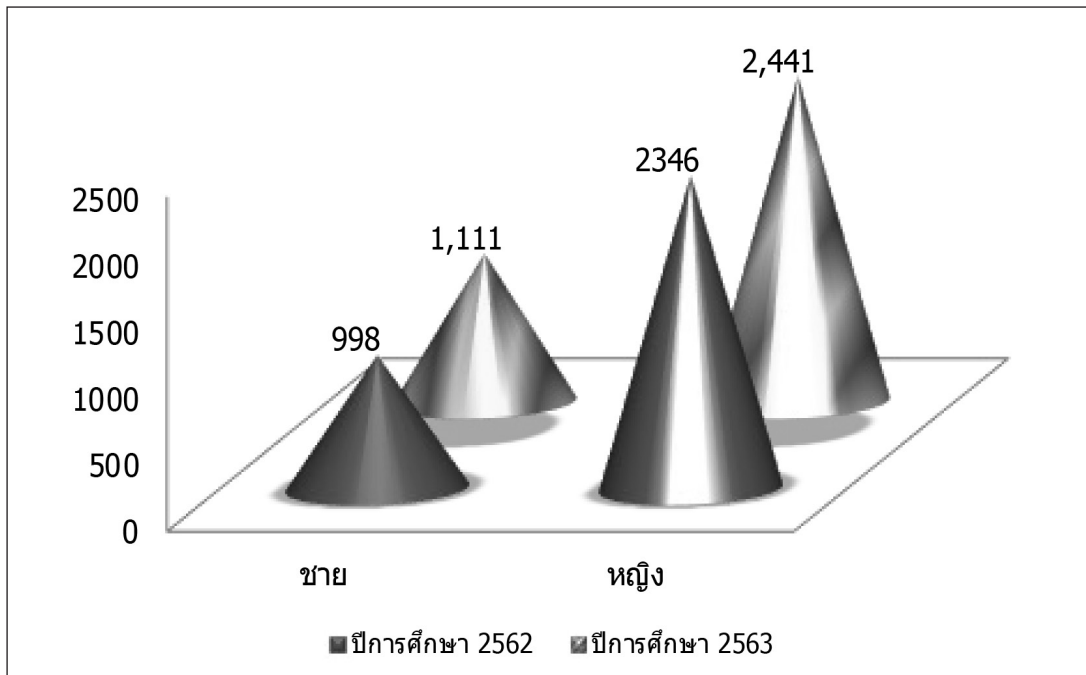
### นิสิตระดับปริญญาตรี

#### ส่วนที่ 1 สถานภาพทั่วไปของนิสิตใหม่

1. เพศ นิสิตใหม่ ปีการศึกษา 2563 โดยรวมแล้วเป็นนิสิตเพศหญิง ร้อยละ 68.72 เพศชาย ร้อยละ 31.28 เมื่อเปรียบเทียบกับจำนวนนิสิตปีการศึกษา 2562 พบว่า มีนิสิตเพศหญิงสูงกว่าปีการศึกษา 2562 จำนวน 95 คน และมีนิสิตเพศชาย มากกว่าปีการศึกษา 2562 จำนวน 113 คน ดังแสดงตามแผนภูมิได้ดังนี้

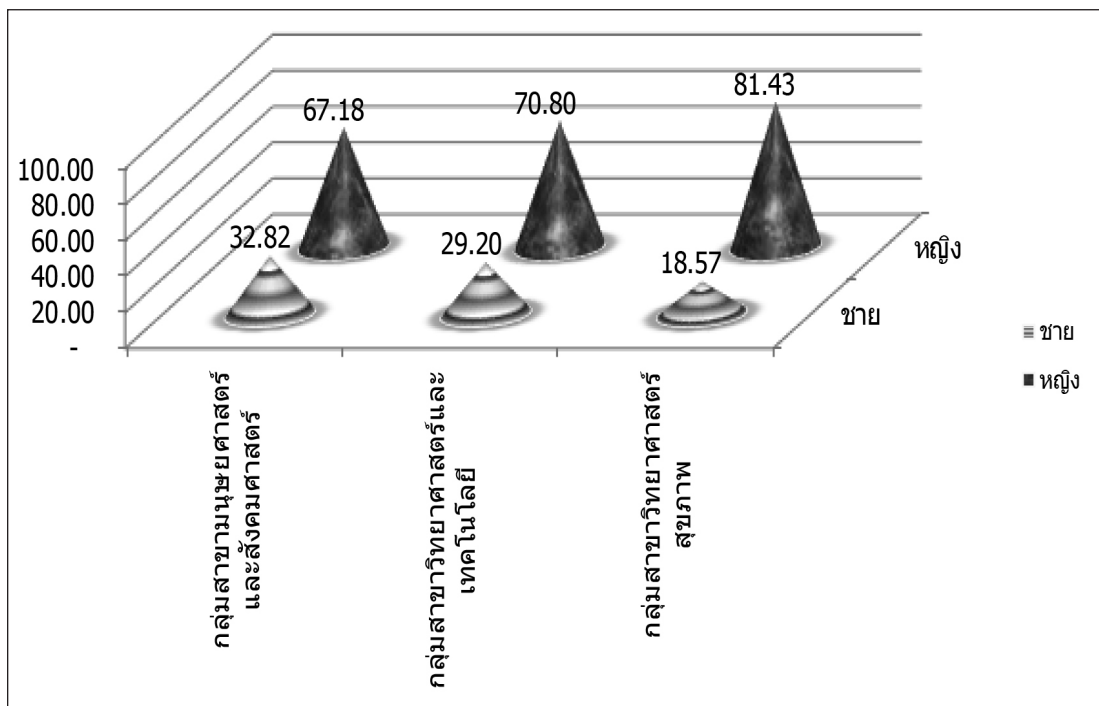


แผนภูมิที่ 1 แสดงร้อยละนิสิตใหม่ จำแนกตามเพศ ปีการศึกษา 2563



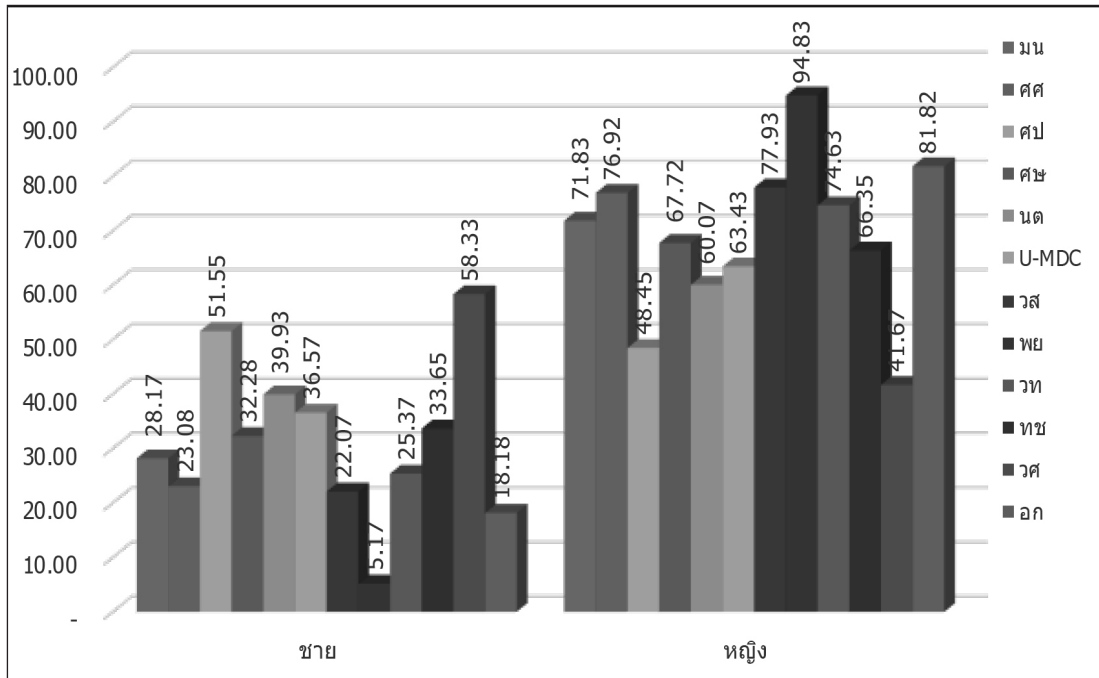
แผนภูมิที่ 2 แสดงจำนวนนิสิตใหม่ จำแนกตามเพศและปีการศึกษา

เมื่อจำแนกตามกลุ่มสาขาวิชา พบว่ากลุ่มสาขาวิชามนุษยศาสตร์และสังคมศาสตร์ มีนิสิตเพศหญิง ร้อยละ 67.18 และนิสิตเพศชาย ร้อยละ 32.82 กลุ่มสาขาวิชาวิทยาศาสตร์และเทคโนโลยี มีนิสิตเพศหญิง ร้อยละ 70.80 และนิสิตเพศชาย ร้อยละ 29.20 และกลุ่มสาขาวิชาวิทยาศาสตร์สุขภาพ มีนิสิตเพศหญิง ร้อยละ 81.43 และนิสิตเพศชาย ร้อยละ 18.57 ดังแสดงตามแผนภูมิได้ดังนี้




แผนภูมิที่ 3 แสดงร้อยละนิสิตใหม่ จำแนกตามเพศและกลุ่มสาขาวิชา ปีการศึกษา 2563

เมื่อพิจารณาเป็นคณะ พบว่าคณะต่าง ๆ ส่วนใหญ่มีนิสิตเพศหญิงมากกว่าเพศชาย อาทิ คณะมนุษยศาสตร์ และสังคมศาสตร์ คณะเศรษฐศาสตร์และบริหารธุรกิจ คณะศึกษาศาสตร์ คณะนิติศาสตร์ วิทยาลัยการจัดการ เพื่อการพัฒนา คณะวิทยาการสุขภาพและการกีฬา คณะพยาบาลศาสตร์ คณะวิทยาศาสตร์ คณะเทคโนโลยีและการพัฒนาชุมชน และคณะอุตสาหกรรมเกษตรและชีวภาพ มีนิสิตเพศหญิงมากกว่าเพศชาย คิดเป็นร้อยละ 71.83, 76.92, 67.72, 60.07, 63.43, 77.93, 94.83, 74.63 และ 66.35 ตามลำดับ ยกเว้นคณะศิลปกรรมศาสตร์ และ คณะวิศวกรรมศาสตร์ มีนิสิตเพศหญิงน้อยกว่าเพศชาย ร้อยละ 51.55 และ 58.33 ดังแสดงตามแผนภูมิได้ดังนี้



แผนภูมิที่ 4 แสดงร้อยละนิสิตใหม่ จำแนกตามเพศและคณะ ปีการศึกษา 2563

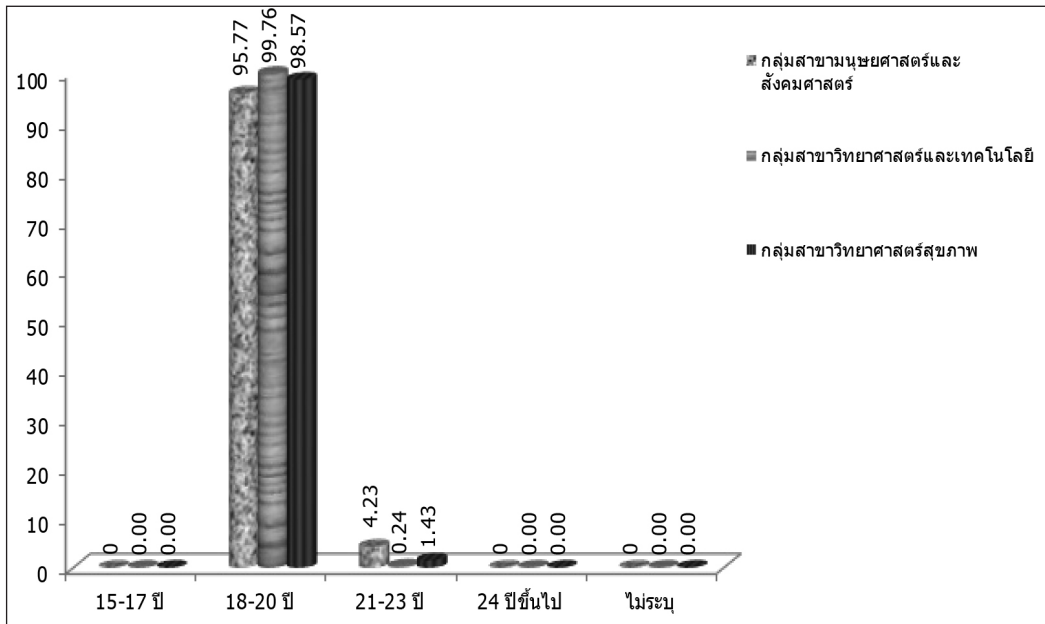
2. อายุ ส่วนใหญ่นิสิตใหม่ ที่เข้าศึกษามีอายุระหว่าง 18-20 ปี ร้อยละ 96.45 และอายุระหว่าง 21 - 23 ปี ร้อยละ 3.55 ดังแสดงตามแผนภูมิได้ดังนี้



แผนภูมิที่ 5 แสดงร้อยละนิสิตใหม่ จำแนกตามอายุ ปีการศึกษา 2563

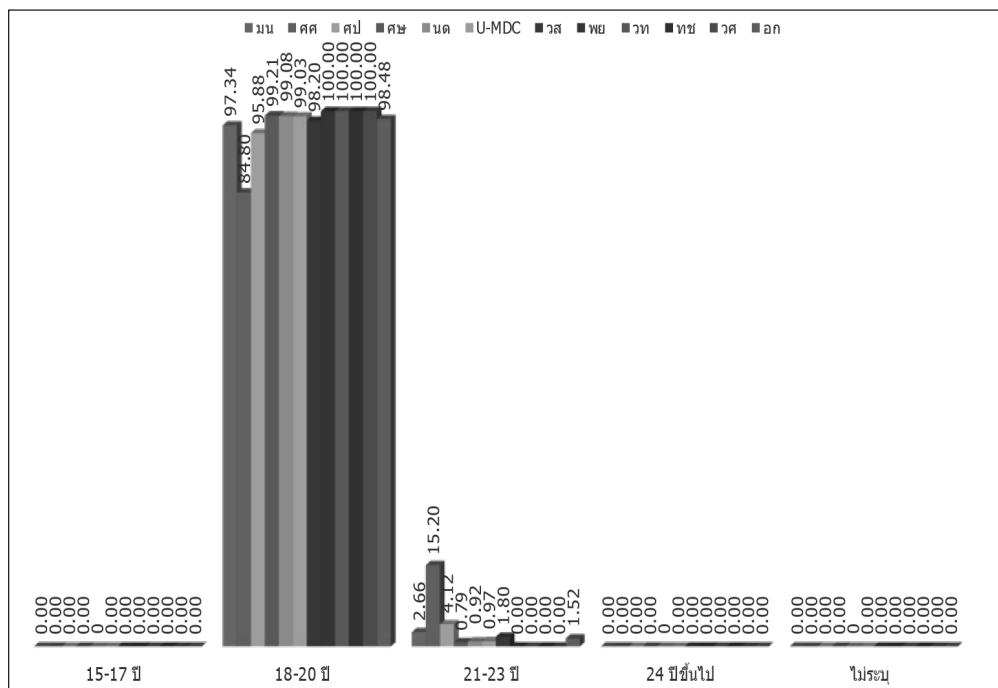


เมื่อจำแนกตามกลุ่มสาขาวิชา พบว่ากลุ่มสาขาวิชามนุษยศาสตร์และสังคมศาสตร์ กลุ่มสาขาวิชาวิทยาศาสตร์และเทคโนโลยี และกลุ่มสาขาวิชาวิทยาศาสตร์สุขภาพ ส่วนใหญ่ นิสิตใหม่มีอายุระหว่าง 18-20 ปี ร้อยละ 95.77, 99.76 และ 98.57 ตามลำดับ ดังแสดงตามแผนภูมิได้ดังนี้



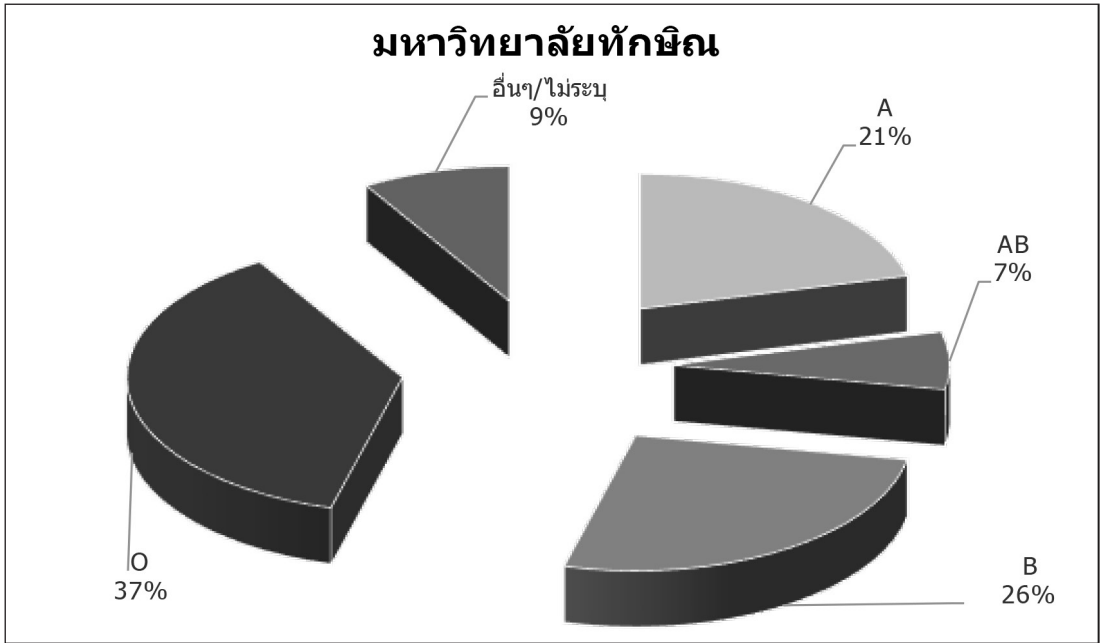
แผนภูมิที่ 6 แสดงร้อยละนิสิตใหม่ จำแนกตามอายุ และกลุ่มสาขาวิชา ปีการศึกษา 2563

เมื่อพิจารณาเป็นคณะ พบว่าคณะต่าง ๆ ส่วนใหญ่นิสิตใหม่มีอายุระหว่าง 18-20 ปี มีคณะมนุษยศาสตร์และสังคมศาสตร์ คณะเศรษฐศาสตร์และบริหารธุรกิจ คณะศิลปกรรมศาสตร์ คณะศึกษาศาสตร์ คณะนิติศาสตร์ วิทยาลัยการจัดการเพื่อการพัฒนา คณะวิทยาการสุขภาพและการกีฬา คณะพยาบาลศาสตร์ คณะวิทยาศาสตร์ คณะเทคโนโลยีและการพัฒนาชุมชน คณะวิศวกรรมศาสตร์ และคณะอุตสาหกรรมเกษตรและชีวภาพ ร้อยละ 97.34, 84.80, 95.88, 99.21, 99.08, 99.03, 98.20, 100.00, 100.00, 100.00, 100.00 และ 98.48 ตามลำดับ ดังแสดงตามแผนภูมิได้ดังนี้



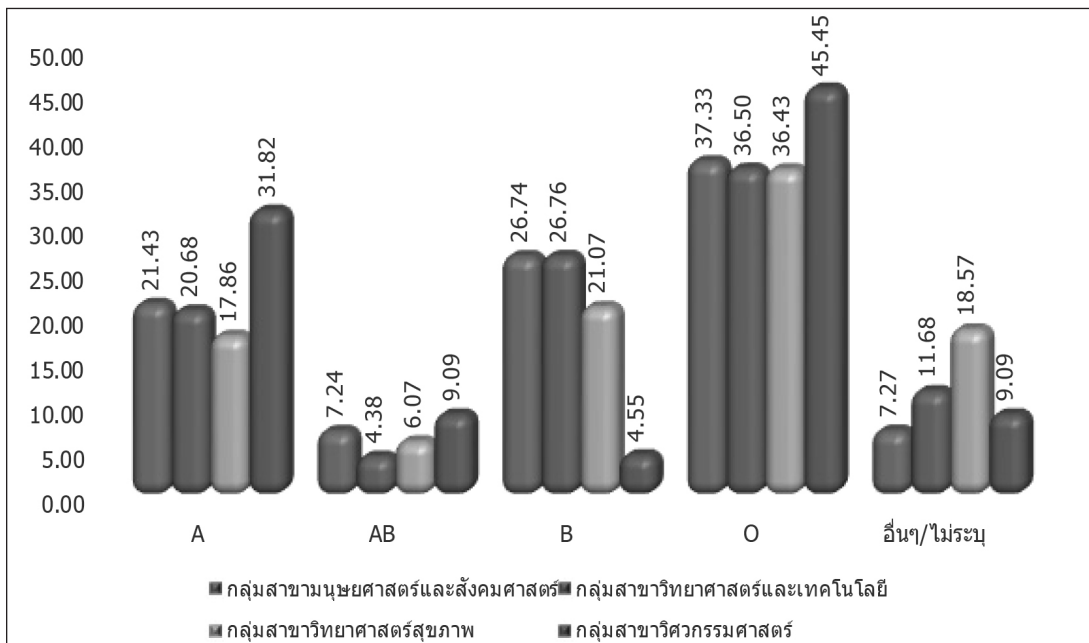
แผนภูมิที่ 7 แสดงร้อยละนิสิตใหม่ จำแนกตามอายุและ คณะ ปีการศึกษา 2563

3. **กรุ๊ปเลือด** นิสิตใหม่ ปีการศึกษา 2563 โดยรวมมีกรุ๊ปเลือด O ร้อยละ 37.16 กรุ๊ปเลือด B ร้อยละ 26.30 กรุ๊ปเลือด A ร้อยละ 21.10 และกรุ๊ปเลือด AB ร้อยละ 6.81 ดังแสดงตามแผนภูมิได้ดังนี้



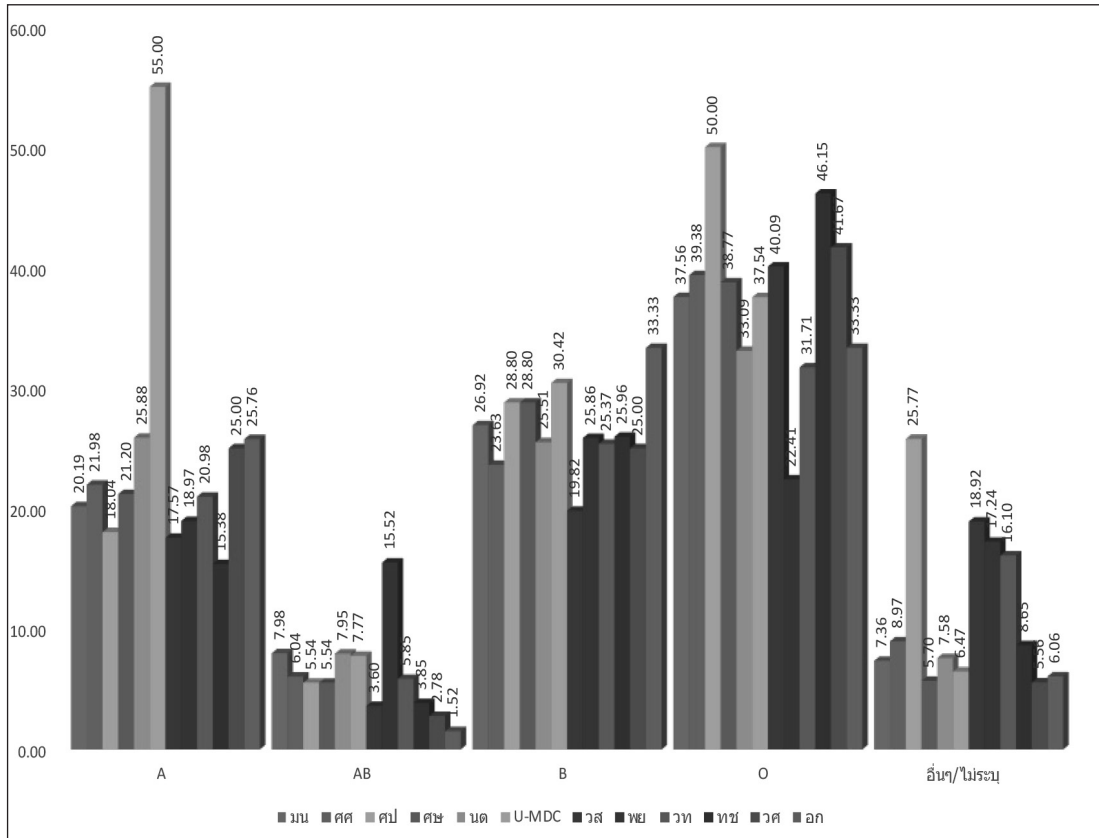
แผนภูมิที่ 8 แสดงร้อยละนิสิตใหม่ จำแนกตามกรุ๊ปเลือด ปีการศึกษา 2563

เมื่อจำแนกตามกลุ่มสาขาวิชา พบว่ากลุ่มสาขาวิชามนุษยศาสตร์และสังคมศาสตร์ กลุ่มสาขาวิชาวิทยาศาสตร์และเทคโนโลยี และกลุ่มสาขาวิชาวิทยาศาสตร์สุขภาพ ส่วนใหญ่มีกรุ๊ปเลือด O ร้อยละ 37.33, 36.50 และ 36.43 ตามลำดับ ดังแสดงตามแผนภูมิได้ดังนี้



แผนภูมิที่ 9 แสดงร้อยละนิสิตใหม่ จำแนกตามกรุ๊ปเลือดและ กลุ่มสาขาวิชา ปีการศึกษา 2563

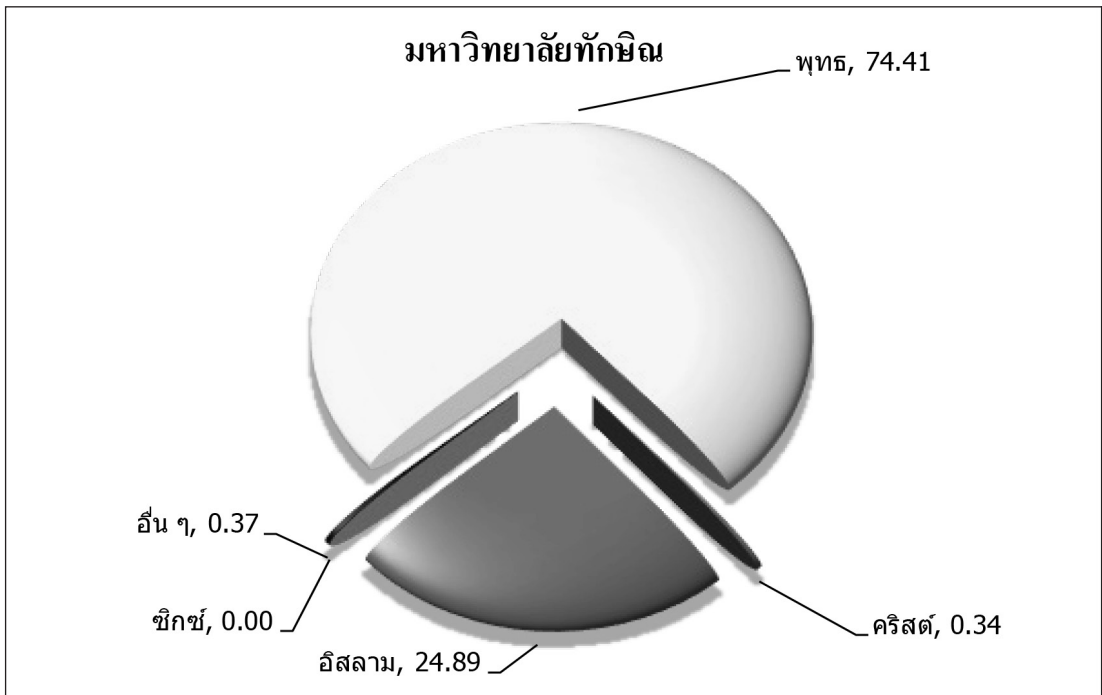
เมื่อพิจารณาเป็นคณะ พบว่าคณะต่าง ๆ ส่วนใหญ่มีกรุปเลือด O มีคณะมนุษยศาสตร์และสังคมศาสตร์ คณะเศรษฐศาสตร์และบริหารธุรกิจ คณะศิลปกรรมศาสตร์ คณะศึกษาศาสตร์ คณะนิติศาสตร์ วิทยาลัยการจัดการ เพื่อการพัฒนา คณะวิทยาการสุขภาพและการกีฬา คณะวิทยาศาสตร์ คณะเทคโนโลยีและการพัฒนาชุมชน คณะวิศวกรรมศาสตร์ และคณะอุตสาหกรรมเกษตรและชีวภาพ ร้อยละ 37.56, 39.38, 50.00, 38.77, 33.09, 37.54, 40.09, 31.71, 46.15, 41.37 และ 41.67 ตามลำดับ ยกเว้นคณะพยาบาลศาสตร์ส่วนใหญ่มีกรุปเลือด B ร้อยละ 25.86 ดังแสดงตามแผนภูมิได้ดังนี้



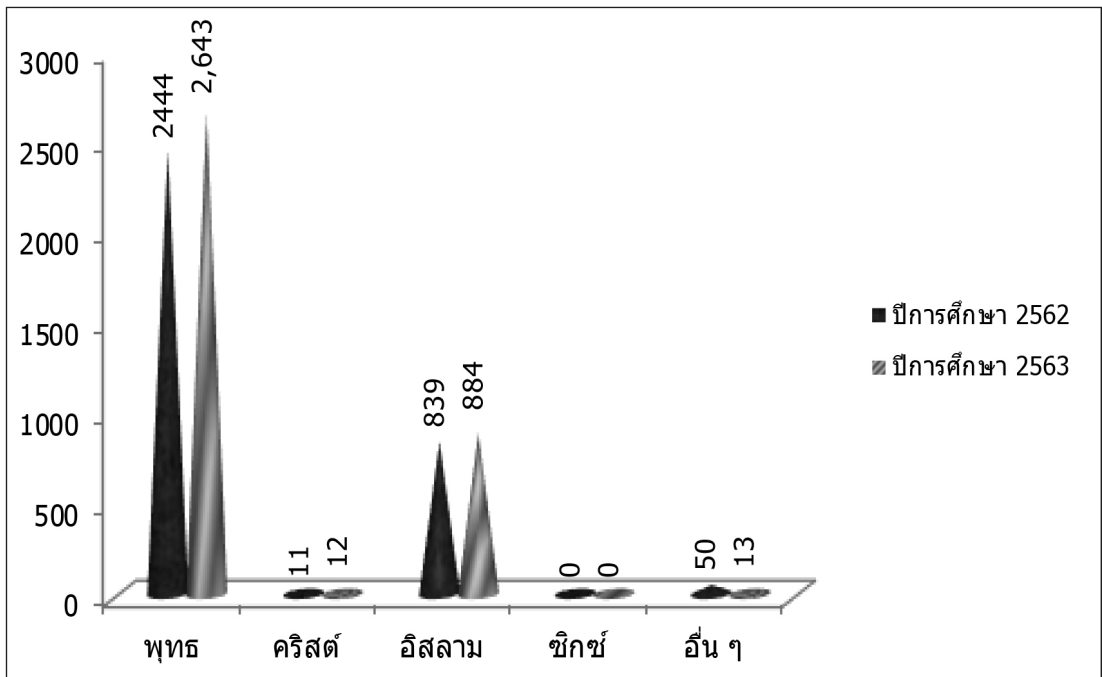
แผนภูมิที่ 10 แสดงร้อยละนิสิตใหม่ จำแนกตามกรุปเลือด และคณะ ปีการศึกษา 2563

4. สัญชาติและเชื้อชาติ นิสิตใหม่ทั้งหมดมีสัญชาติไทยและเชื้อชาติไทย ร้อยละ 100

5. การนับถือศาสนา โดยรวมนิสิตใหม่นับถือศาสนาพุทธ ร้อยละ 74.41 รองลงมา นับถือศาสนาอิสลาม ร้อยละ 24.89 ศาสนาคริสต์ ร้อยละ 0.34 และศาสนาอื่น ๆ ร้อยละ 0.37 เมื่อเปรียบเทียบกับจำนวนนิสิต ปีการศึกษา 2562 พบว่ามีนิสิตใหม่นับถือศาสนาพุทธมากกว่าปีการศึกษา 2562 จำนวน 199 คน และนับถือศาสนาอิสลาม มากกว่าปีการศึกษา 2562 จำนวน 45 คน ดังแสดงตามแผนภูมิได้ดังนี้

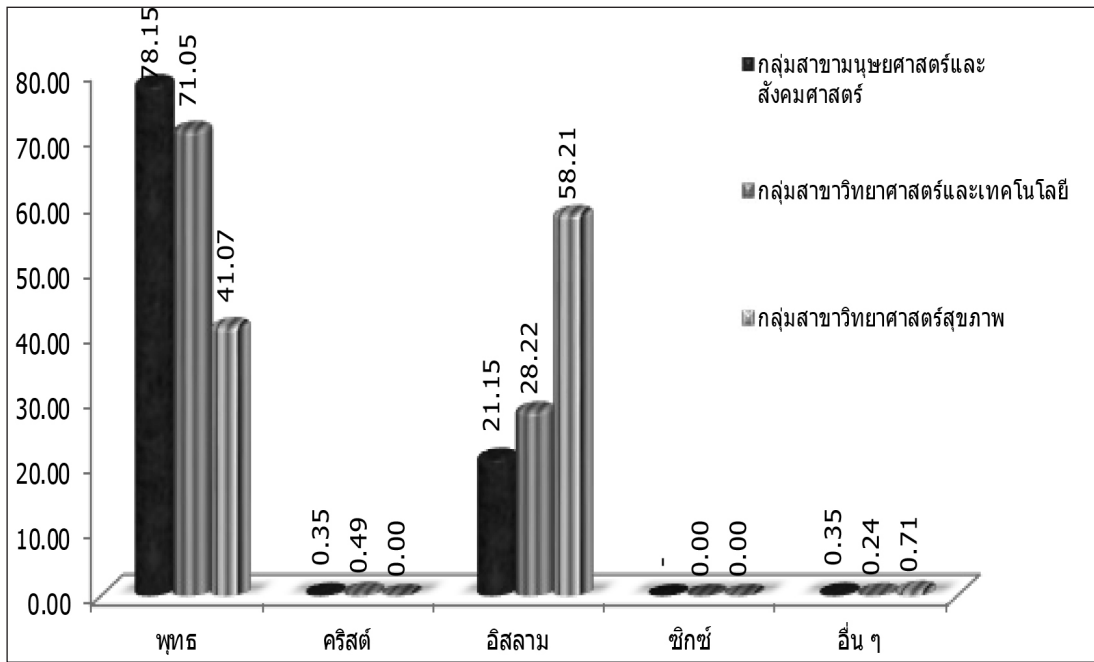


แผนภูมิที่ 11 แสดงร้อยละนิสิตใหม่ จำแนกตามศาสนา ปีการศึกษา 2563



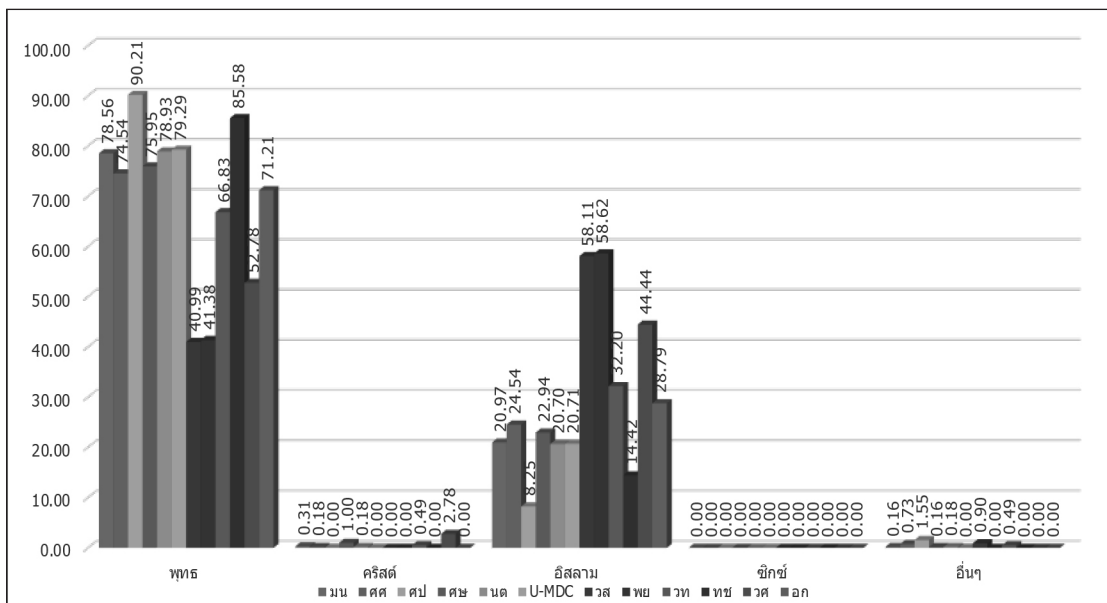
แผนภูมิที่ 12 แสดงจำนวนนิสิตใหม่ จำแนกตามศาสนาและปีการศึกษา

เมื่อจำแนกตามกลุ่มสาขาวิชา พบว่ากลุ่มสาขาวิชามนุษยศาสตร์และสังคมศาสตร์ กลุ่มสาขาวิชาวิทยาศาสตร์และเทคโนโลยี และกลุ่มสาขาวิชาวิทยาศาสตร์สุขภาพ ส่วนใหญ่นิสิตใหม่ นับถือศาสนาพุทธ ร้อยละ 78.15, 71.05 และ 41.07 ตามลำดับ รองลงมานับถือศาสนาอิสลาม ร้อยละ 21.15, 28.22 และ 58.21 ตามลำดับ ดังแสดงตามแผนภูมิได้ดังนี้



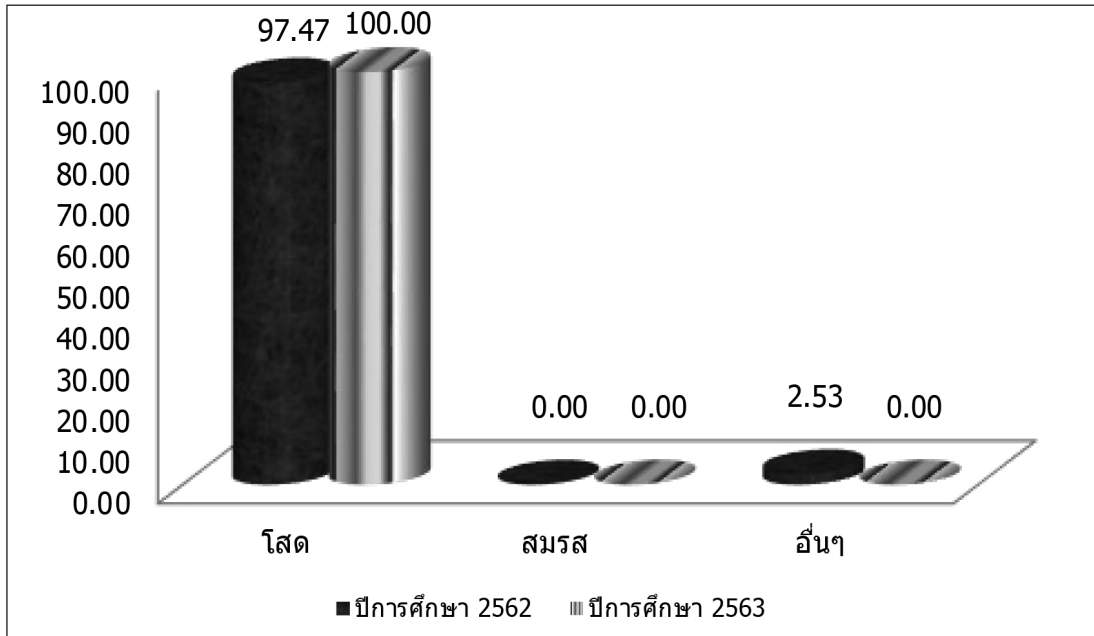
แผนภูมิที่ 13 แสดงร้อยละนิสิตใหม่ จำแนกตามศาสนาและกลุ่มสาขาวิชา ปีการศึกษา 2563

เมื่อพิจารณาเป็นคณะ พบว่าคณะต่าง ๆ ส่วนใหญ่นิสิตใหม่นับถือศาสนาพุทธ มีคณะมนุษยศาสตร์และสังคมศาสตร์ คณะเศรษฐศาสตร์และบริหารธุรกิจ คณะศิลปกรรมศาสตร์ คณะศึกษาศาสตร์ คณะนิติศาสตร์ วิทยาลัยการจัดการเพื่อการพัฒนา คณะวิทยาการสุขภาพและการกีฬา คณะพยาบาลศาสตร์ คณะวิทยาศาสตร์ คณะเทคโนโลยีและการพัฒนาชุมชน คณะวิศวกรรมศาสตร์ และคณะอุตสาหกรรมเกษตรและชีวภาพ ร้อยละ 78.56, 74.54, 90.21, 75.95, 78.93, 79.29, 40.99, 41.38, 66.83, 85.58, 52.78 และ 71.21 ตามลำดับ รองลงมานับถือศาสนาอิสลาม ร้อยละ 20.97, 25.54, 8.25, 22.94, 20.70, 90.71, 58.11, 58.62, 32.20, 14.42, 44.44, และ 28.79 ตามลำดับ ดังแสดงตามแผนภูมิได้ดังนี้



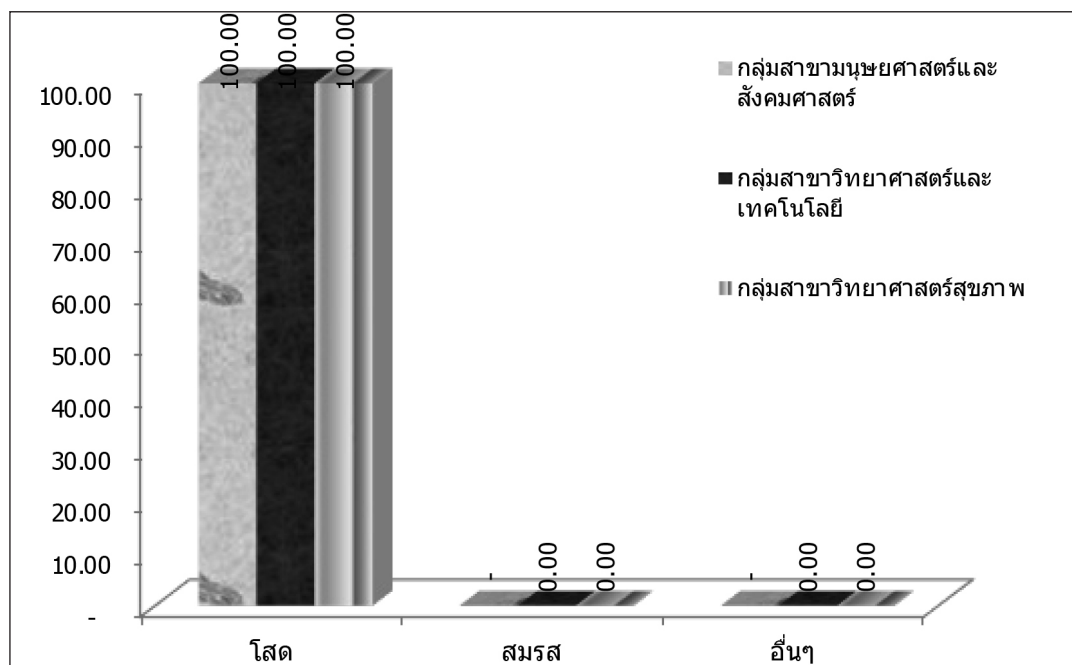
แผนภูมิที่ 14 แสดงร้อยละนิสิตใหม่ จำแนกตามศาสนาและคณะ ปีการศึกษา 2563

6. สถานภาพการสมรส นิสิตใหม่โดยรวมมีสถานภาพโสด ร้อยละ 100.00 ดังแสดงตามแผนภูมิได้ดังนี้



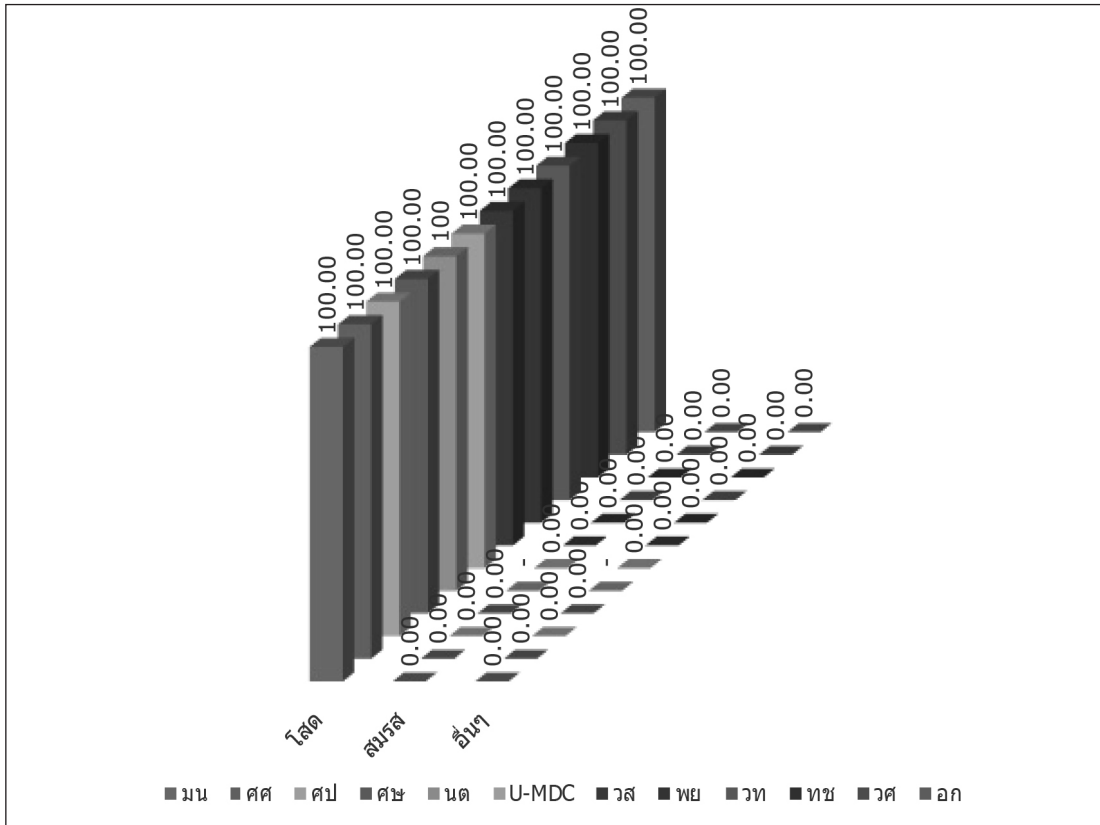
แผนภูมิที่ 15 แสดงร้อยละนิสิตใหม่ จำแนกตามสถานภาพการสมรสและปีการศึกษา 2563

เมื่อจำแนกตามกลุ่มสาขาวิชา พบว่ากลุ่มสาขาวิชามนุษยศาสตร์และสังคมศาสตร์ กลุ่มสาขาวิชาวิทยาศาสตร์และเทคโนโลยี และกลุ่มสาขาวิชาวิทยาศาสตร์สุขภาพ นิสิตใหม่มีสถานภาพโสด ร้อยละ 100.00, 100.00 และ 100.00 ดังแสดงตามแผนภูมิได้ดังนี้



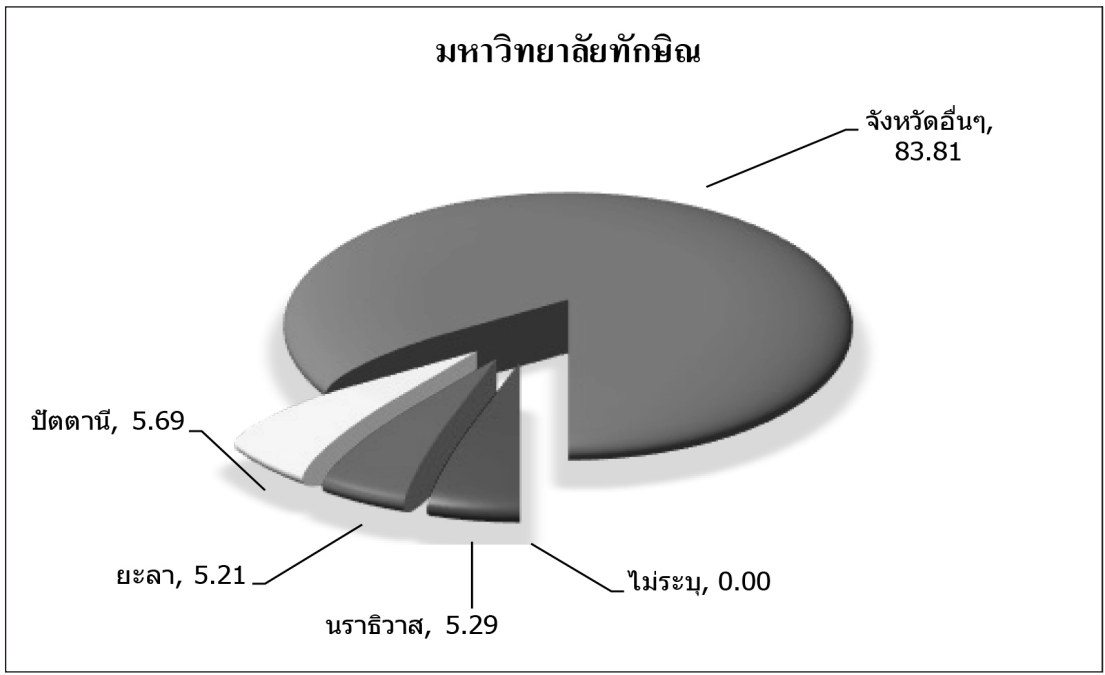
แผนภูมิที่ 16 แสดงร้อยละนิสิตใหม่ จำแนกตามสถานภาพการสมรสและกลุ่มสาขาวิชา ปีการศึกษา 2563

เมื่อพิจารณาเป็นคณะ พบว่า นิสิตใหม่ทุกคณะมีสถานภาพโสด ร้อยละ 100 มีคณะมนุษยศาสตร์และสังคมศาสตร์ คณะเศรษฐศาสตร์และบริหารธุรกิจ คณะศิลปกรรมศาสตร์ คณะศึกษาศาสตร์ คณะนิติศาสตร์ วิทยาลัยการจัดการเพื่อการพัฒนา คณะวิทยาการสุขภาพและการกีฬา คณะพยาบาลศาสตร์ คณะวิทยาศาสตร์ คณะเทคโนโลยีและการพัฒนาชุมชน คณะวิศวกรรมศาสตร์และคณะอุตสาหกรรมเกษตรและชีวภาพ ดังแสดงตามแผนภูมิได้ดังนี้



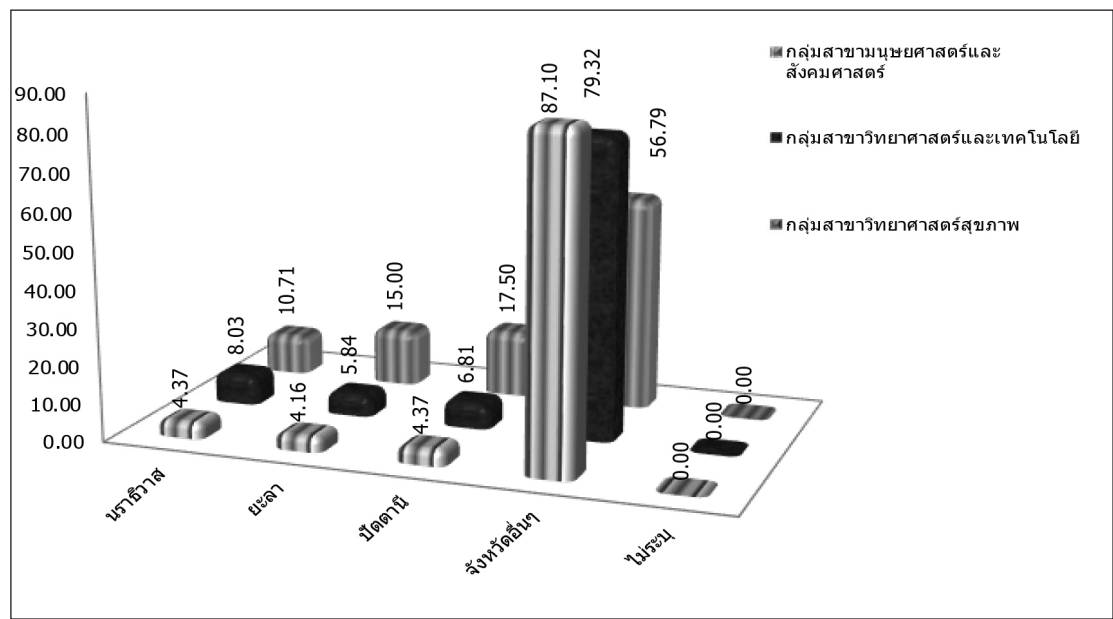
แผนภูมิที่ 17 แสดงร้อยละนิสิตใหม่ จำแนกตามสถานภาพการสมรสและคณะ ปีการศึกษา 2563

7. ภูมิภาค 3 จังหวัดชายแดนใต้ของนิสิต เมื่อจำแนกนิสิตใหม่ตามภูมิภาค 3 จังหวัดชายแดนใต้ พบว่ามีนิสิตใหม่อาศัยอยู่ในภูมิลำเนาดังกล่าว ร้อยละ 16.19 จำแนกเป็น จังหวัดนราธิวาส ร้อยละ 5.29 จังหวัดยะลา ร้อยละ 5.21 และจังหวัดปัตตานี ร้อยละ 5.69 ดังแสดงตามแผนภูมิได้ดังนี้



**แผนภูมิที่ 18** แสดงร้อยละนิสิตใหม่ จำแนกตามภูมิลำเนา 3 จังหวัดชายแดนใต้ของนิสิต ปีการศึกษา 2563

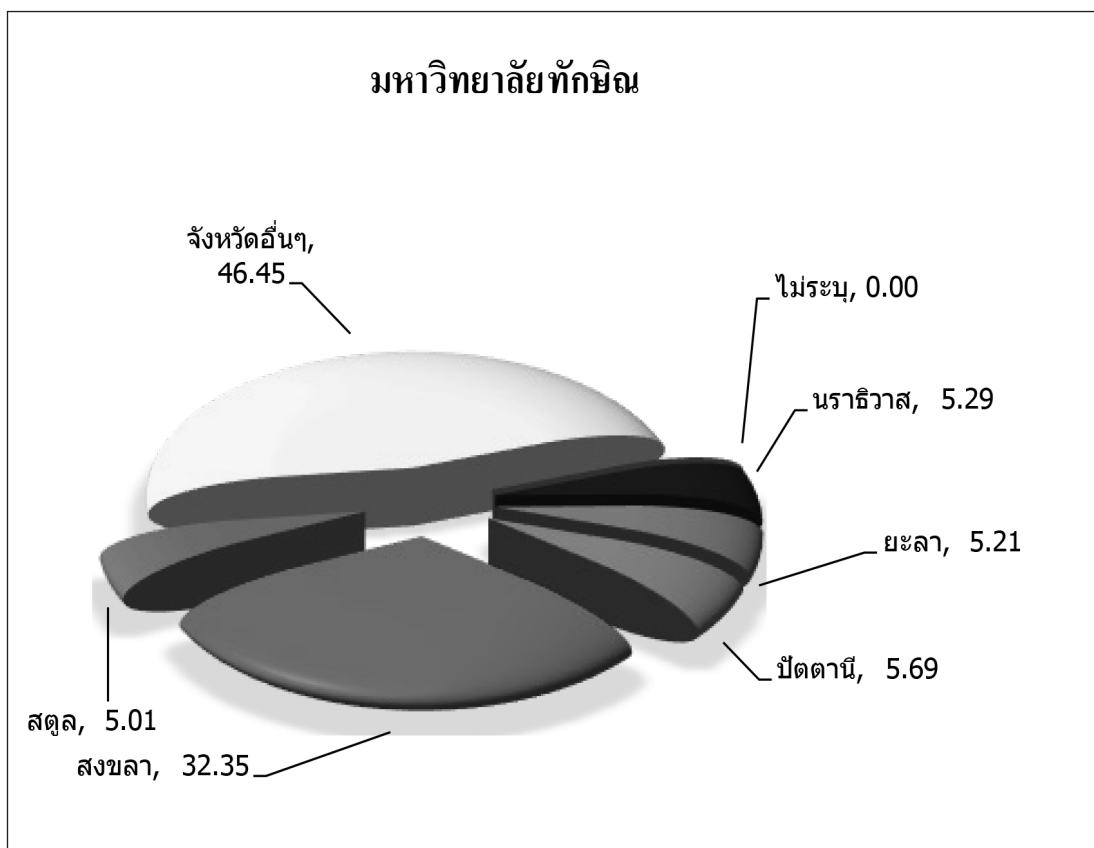
เมื่อจำแนกตามกลุ่มสาขาวิชา พบว่ากลุ่มสาขาวิชามนุษยศาสตร์และสังคมศาสตร์ มีนิสิตใหม่ที่มีภูมิลำเนาอยู่ใน 3 จังหวัดชายแดนใต้ ร้อยละ 12.90 มาจากจังหวัดนราธิวาส ร้อยละ 4.37 จังหวัดยะลา ร้อยละ 4.16 และจังหวัดปัตตานี ร้อยละ 4.37 กลุ่มสาขาวิชาวิทยาศาสตร์และเทคโนโลยี มีนิสิตใหม่ที่มีภูมิลำเนาอยู่ใน 3 จังหวัดชายแดนใต้ ร้อยละ 20.68 มาจากจังหวัดนราธิวาส ร้อยละ 8.03 จังหวัดยะลา ร้อยละ 5.84 และจังหวัดปัตตานี ร้อยละ 6.81 และกลุ่มสาขาวิชาวิทยาศาสตร์สุขภาพ มีนิสิตใหม่ที่มีภูมิลำเนาอยู่ใน 3 จังหวัดชายแดนใต้ ร้อยละ 43.21 มาจากจังหวัดนราธิวาส ร้อยละ 10.71 จังหวัดยะลา ร้อยละ 15.00 และจังหวัดปัตตานี ร้อยละ 17.50 ดังแสดงตามแผนภูมิได้ดังนี้



**แผนภูมิที่ 19** แสดงร้อยละนิสิตใหม่ จำแนกตามภูมิลำเนา 3 จังหวัดชายแดนใต้และกลุ่มสาขาวิชา ปีการศึกษา 2563

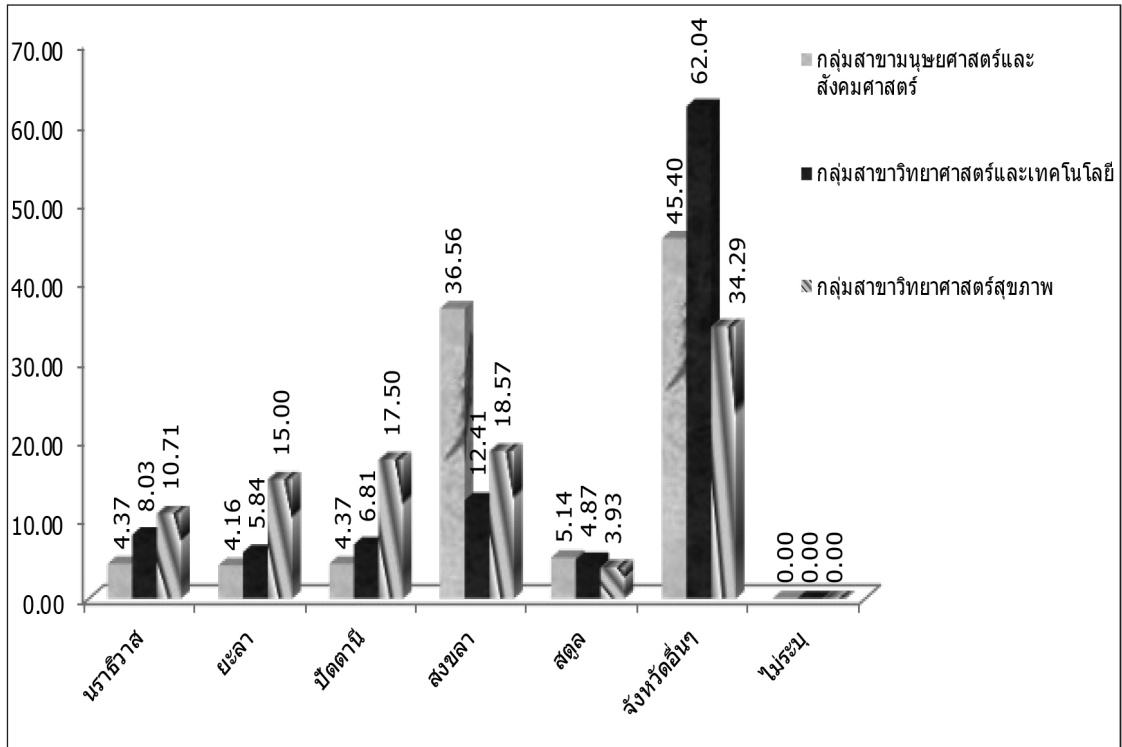


8. ภูมิภาค 5 จังหวัดชายแดนใต้ของนิสิต เมื่อจำแนกนิสิตใหม่ตามภูมิภาค 5 จังหวัดชายแดนใต้ พบว่ามีนิสิตใหม่อาศัยอยู่ในภูมิลำเนาดังกล่าว ร้อยละ 53.55 จังหวัดนราธิวาส ร้อยละ 5.29 จังหวัดยะลา ร้อยละ 5.21 จังหวัดปัตตานี ร้อยละ 5.69 จังหวัดสงขลา ร้อยละ 32.35 และจังหวัดสตูล ร้อยละ 5.01 ดังแสดงตามแผนภูมิได้ดังนี้




แผนภูมิที่ 20 แสดงร้อยละนิสิตใหม่ จำแนกตามภูมิภาค 5 จังหวัดชายแดนใต้ของนิสิต ปีการศึกษา 2563

เมื่อจำแนกตามกลุ่มสาขาวิชา พบว่ากลุ่มสาขาวิชามนุษยศาสตร์และสังคมศาสตร์ มีนิสิตใหม่ที่มีภูมิลำเนาอยู่ใน 5 จังหวัดชายแดนใต้ ร้อยละ 54.60 มาจากจังหวัดนราธิวาส ร้อยละ 4.37 จังหวัดยะลา ร้อยละ 4.16 จังหวัดปัตตานี ร้อยละ 4.37 จังหวัดสงขลา ร้อยละ 36.56 และจังหวัดสตูล ร้อยละ 5.14 กลุ่มสาขาวิชาวิทยาศาสตร์และเทคโนโลยี มีนิสิตใหม่ที่มีภูมิลำเนาอยู่ใน 5 จังหวัดชายแดนใต้ ร้อยละ 37.96 มาจากจังหวัดนราธิวาส ร้อยละ 8.03 จังหวัดยะลา ร้อยละ 5.84 จังหวัดปัตตานี ร้อยละ 6.81 จังหวัดสงขลา ร้อยละ 12.41 และจังหวัดสตูล ร้อยละ 4.87 และกลุ่มสาขาวิชาวิทยาศาสตร์สุขภาพ มีนิสิตใหม่ที่มีภูมิลำเนาอยู่ใน 5 จังหวัดชายแดนใต้ ร้อยละ 65.71 มาจากจังหวัดนราธิวาส ร้อยละ 10.71 จังหวัดยะลา ร้อยละ 15.00 จังหวัดปัตตานี ร้อยละ 17.50 จังหวัดสงขลา ร้อยละ 18.57 และจังหวัดสตูล ร้อยละ 3.93 ดังแสดงตามแผนภูมิได้ดังนี้



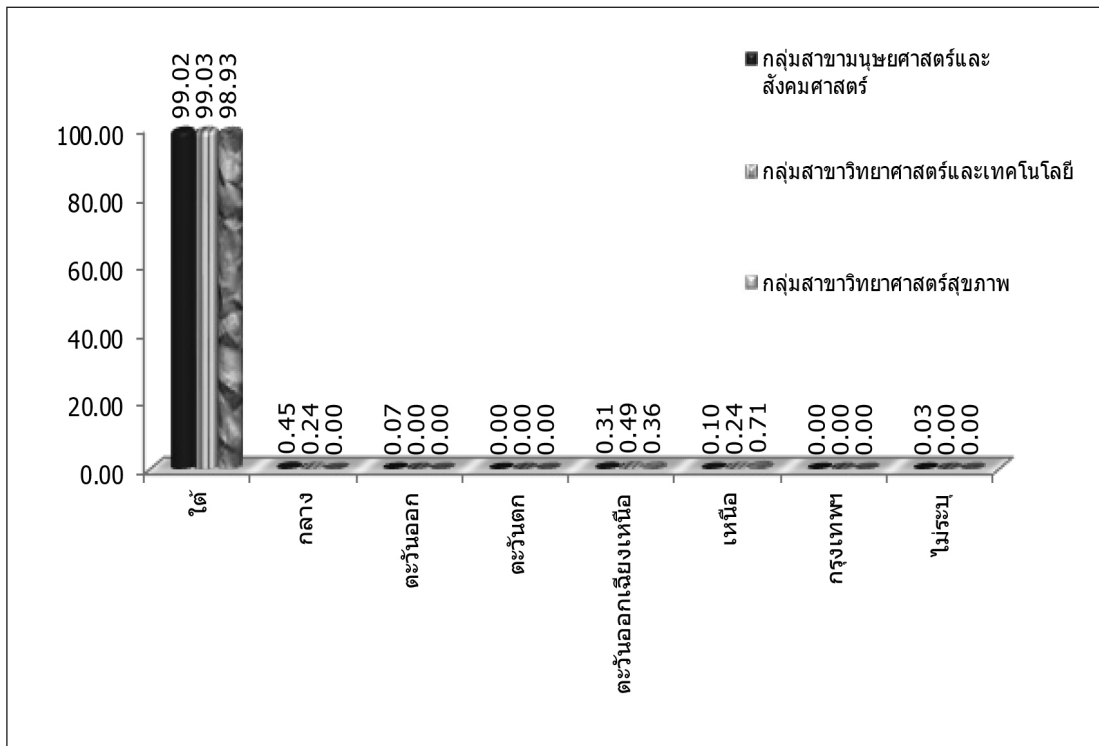
แผนภูมิที่ 21 แสดงร้อยละนิตินใหม่ จำแนกตามภูมิลำเนา 5 จังหวัดชายแดนใต้และกลุ่มสาขาวิชา ปีการศึกษา 2563

9. ภาคที่เกิดของนิติน โดยรวมนิตินใหม่มีภูมิลำเนาเดิมมาจากภาคใต้ ร้อยละ 99.01 ดังแสดงตามแผนภูมิได้ดังนี้



แผนภูมิที่ 22 แสดงร้อยละนิตินใหม่ จำแนกตามภาคที่เกิดของนิติน ปีการศึกษา 2563


เมื่อจำแนกตามกลุ่มสาขาวิชา พบว่ากลุ่มสาขาวิชามนุษยศาสตร์และสังคมศาสตร์ กลุ่มสาขาวิชาวิทยาศาสตร์และเทคโนโลยี และกลุ่มสาขาวิชาวิทยาศาสตร์สุขภาพ ส่วนใหญ่มีสิทธิใหม่ มีภูมิลำเนาเดิมมาจากภาคใต้ ร้อยละ 99.02, 99.03 และ 98.93 ตามลำดับ ดังแสดงตามแผนภูมิได้ดังนี้



**แผนภูมิที่ 23** แสดงร้อยละสิทธิใหม่ จำแนกตามภาคที่เกิดของนิสิตและกลุ่มสาขาวิชา ปีการศึกษา 2563

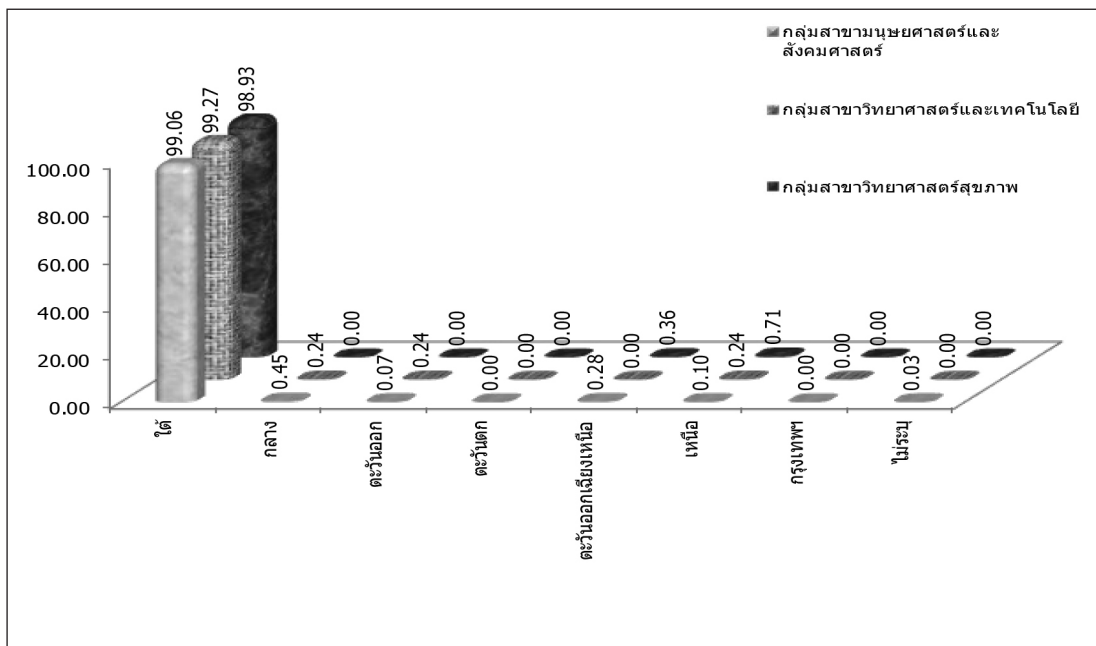
เมื่อพิจารณาเป็นคณะ พบว่า คณะเศรษฐศาสตร์และบริหารธุรกิจ นิสิตใหม่มีภูมิลำเนาเดิมมาจากภาคใต้ ร้อยละ 100 ส่วนคณะมนุษยศาสตร์และสังคมศาสตร์ คณะศิลปกรรมศาสตร์ คณะศึกษาศาสตร์ คณะนิติศาสตร์ วิทยาลัยการจัดการเพื่อการพัฒนา คณะวิทยาการสุขภาพและการกีฬา คณะพยาบาลศาสตร์ คณะวิทยาศาสตร์ คณะเทคโนโลยีและการพัฒนาชุมชน คณะวิศวกรรมศาสตร์ และคณะอุตสาหกรรมเกษตรและชีวภาพ ส่วนใหญ่มีสิทธิใหม่ มีภูมิลำเนาเดิมมาจากภาคใต้ ร้อยละ 98.59, 98.72, 99.48, 99.05, 99.26, 99.68, 100.00, 98.93, 99.51, 98.08, 97.22 และ 100.00 ตามลำดับ

10. ภาคที่อยู่ปัจจุบันของนิสิต โดยรวมนิสิตใหม่มีภูมิลำเนาปัจจุบันอยู่ในภาคใต้ ร้อยละ 99.07 ดังแสดงตามแผนภูมิได้ดังนี้



แผนภูมิที่ 24 แสดงร้อยละนิสิตใหม่ จำแนกตามภาคที่อยู่ปัจจุบันของนิสิต ปีการศึกษา 2563

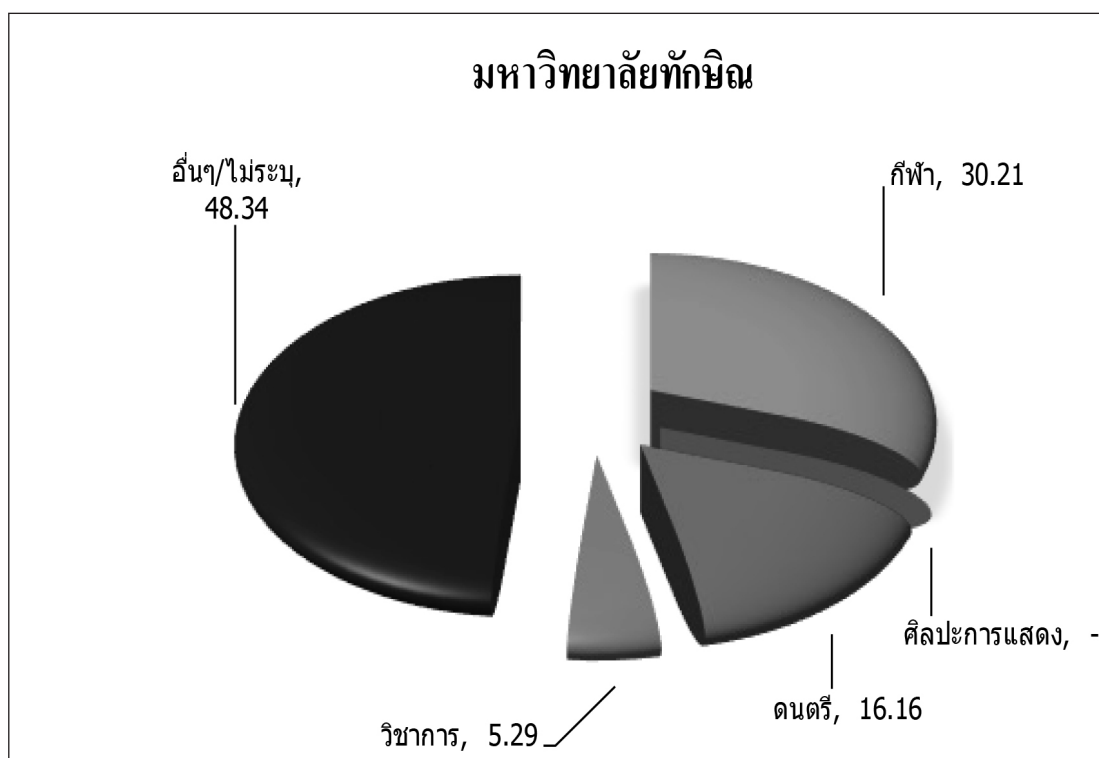
เมื่อจำแนกตามกลุ่มสาขาวิชา พบว่า นิสิตใหม่มีภูมิลำเนาเดิมมาจากภาคใต้ กลุ่มสาขาวิชามนุษยศาสตร์และสังคมศาสตร์ และกลุ่มสาขาวิชาวิทยาศาสตร์และเทคโนโลยี และกลุ่มสาขาวิชาวิทยาศาสตร์สุขภาพ ส่วนใหญ่นิสิตใหม่มีภูมิลำเนาปัจจุบันอยู่ในภาคใต้ ร้อยละ 99.06, 99.27 และ 98.93 ตามลำดับ ดังแสดงตามแผนภูมิได้ดังนี้



แผนภูมิที่ 25 แสดงร้อยละนิสิตใหม่ จำแนกตามภาคที่อยู่ปัจจุบันของนิสิตและกลุ่มสาขาวิชา ปีการศึกษา 2562

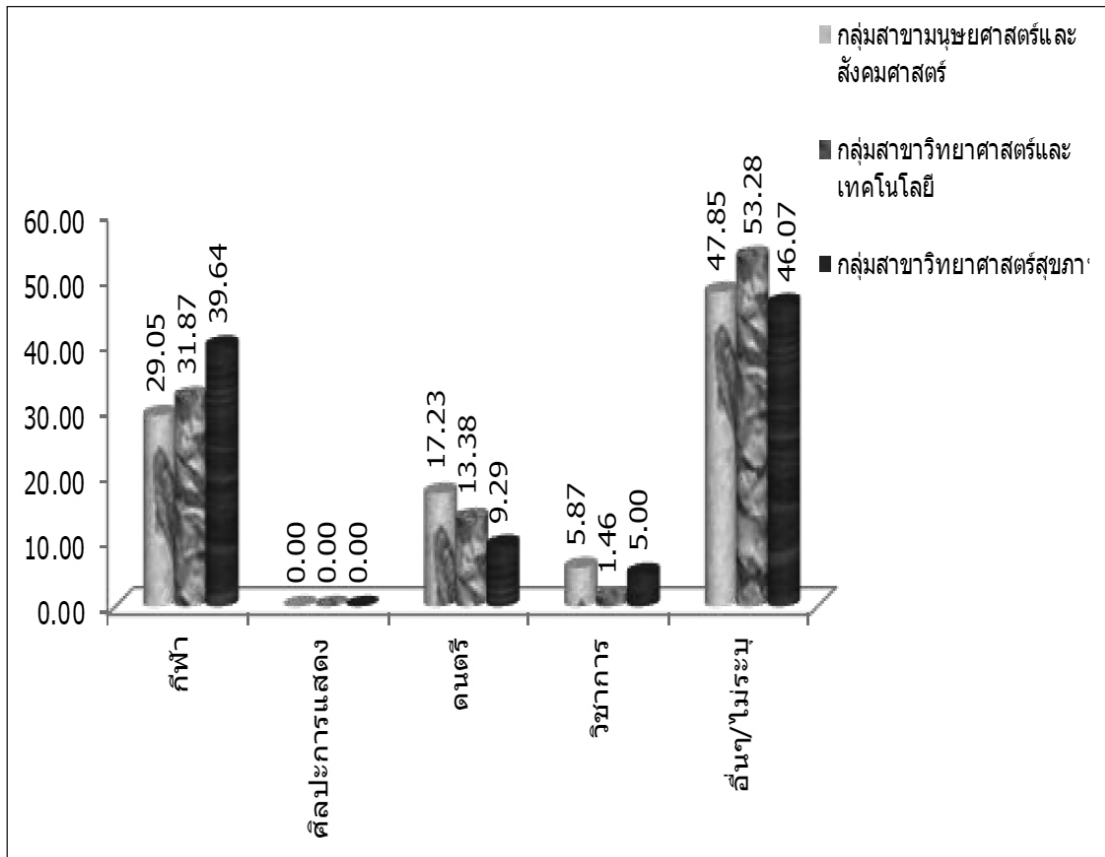
เมื่อพิจารณาเป็นคณะ พบว่า คณะวิศวกรรมศาสตร์ และคณะอุตสาหกรรมเกษตรและชีวภาพ นิสิตใหม่ มีภูมิลำเนาปัจจุบันอยู่ในภาคใต้ ร้อยละ 100 ส่วนคณะมนุษยศาสตร์และสังคมศาสตร์ คณะเศรษฐศาสตร์และบริหารธุรกิจ คณะศิลปกรรมศาสตร์ คณะศึกษาศาสตร์ คณะนิติศาสตร์ วิทยาลัยการจัดการเพื่อการพัฒนา คณะวิทยาการสุขภาพและการกีฬา คณะพยาบาลศาสตร์ คณะวิทยาศาสตร์ และคณะเทคโนโลยีและการพัฒนาชุมชน ส่วนใหญ่มิมีภูมิลำเนาปัจจุบันอยู่ในภาคใต้ ร้อยละ 98.59, 98.72, 99.48, 99.05, 99.45, 99.68, 100.00, 94.83, 99.51, 99.04, 97.22 และ 100.00 ตามลำดับ

11. กิจกรรมที่เคยปฏิบัติก่อนเข้าศึกษา โดยรวมนิสิตใหม่เคยปฏิบัติกิจกรรมด้านกีฬา ร้อยละ 30.21 รองลงมาเคยปฏิบัติกิจกรรมด้านวิชาการ ร้อยละ 16.16 ดังแสดงตามแผนภูมิ ได้ดังนี้



แผนภูมิที่ 26 แสดงร้อยละนิสิตใหม่ จำแนกตามกิจกรรมที่เคยปฏิบัติก่อนเข้าศึกษา ปีการศึกษา 2563

เมื่อจำแนกตามกลุ่มสาขาวิชา พบว่ากลุ่มสาขาวิชามนุษยศาสตร์และสังคมศาสตร์ กลุ่มสาขาวิชาวิทยาศาสตร์และเทคโนโลยี และกลุ่มสาขาวิชาวิทยาศาสตร์สุขภาพ ส่วนใหญ่ นิสิตใหม่เคยปฏิบัติกิจกรรมด้านกีฬา ร้อยละ 29.05, 31.87 และ 39.64 ตามลำดับ ดังแสดงตามแผนภูมิได้ดังนี้




แผนภูมิที่ 27 แสดงร้อยละนิสิตใหม่ จำแนกตามกิจกรรมที่เคยปฏิบัติก่อนเข้าศึกษาและกลุ่มสาขาวิชา ปีการศึกษา 2563

เมื่อพิจารณาเป็นคณะ พบว่าคณะเศรษฐศาสตร์และบริหารธุรกิจ คณะศึกษาศาสตร์ คณะนิติศาสตร์ วิทยาลัยการจัดการเพื่อการพัฒนา คณะวิทยาการสุขภาพและการกีฬา คณะพยาบาลศาสตร์ คณะวิทยาศาสตร์ คณะเทคโนโลยีและการพัฒนาชุมชน คณะวิศวกรรมศาสตร์ และคณะอุตสาหกรรมเกษตรและชีวภาพ ส่วนใหญ่นิสิตใหม่ เคยปฏิบัติกิจกรรมด้านกีฬา ร้อยละ 16.74, 24.54, 29.27, 41.04, 49.19, 40.99, 34.48, 30.73, 39.42, 38.89 และ 19.70 ตามลำดับ คณะมนุษยศาสตร์และสังคมศาสตร์ ส่วนใหญ่นิสิตใหม่เคยปฏิบัติกิจกรรมทางด้านวิชาการ ร้อยละ 36.29 ส่วนคณะศิลปกรรมศาสตร์ ส่วนใหญ่นิสิตใหม่เคยปฏิบัติกิจกรรมทางด้านดนตรี ร้อยละ 47.94

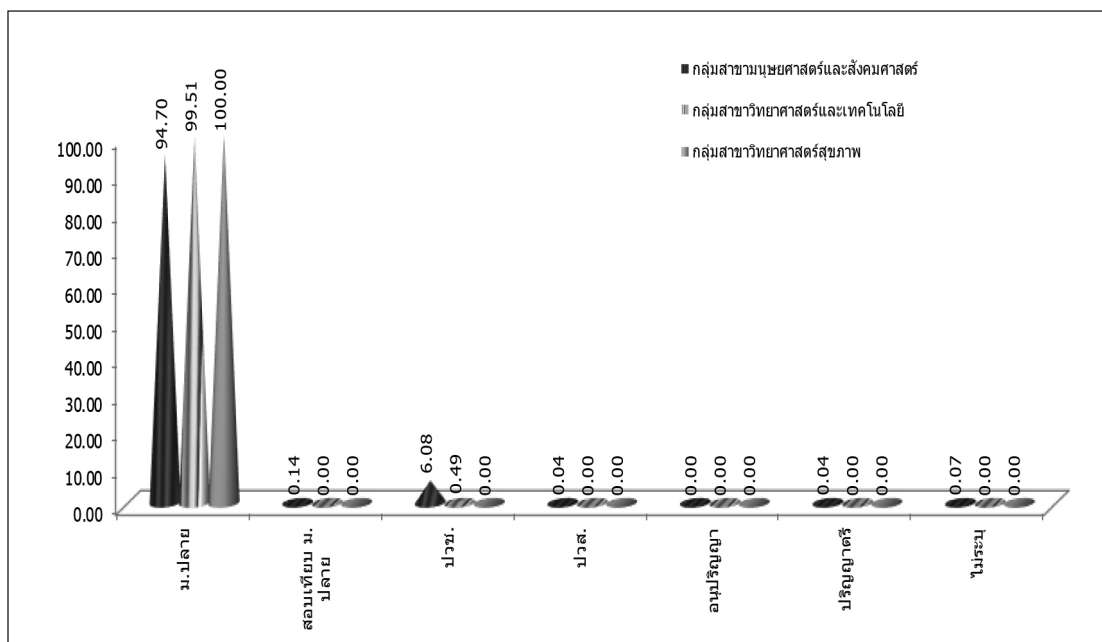
ส่วนที่ 2 สถานภาพด้านการศึกษากับนิสิตใหม่

1. ระดับการศึกษาก่อนเข้ามหาวิทยาลัยทักษิณ โดยรวมนิสิตใหม่จบชั้นมัธยมศึกษาตอนปลาย ร้อยละ 94.88 ดังแสดงตามแผนภูมิดังนี้



แผนภูมิที่ 28 แสดงร้อยละนิสิตใหม่ จำแนกตามระดับการศึกษาก่อนเข้ามหาวิทยาลัยทักษิณ ปีการศึกษา 2563

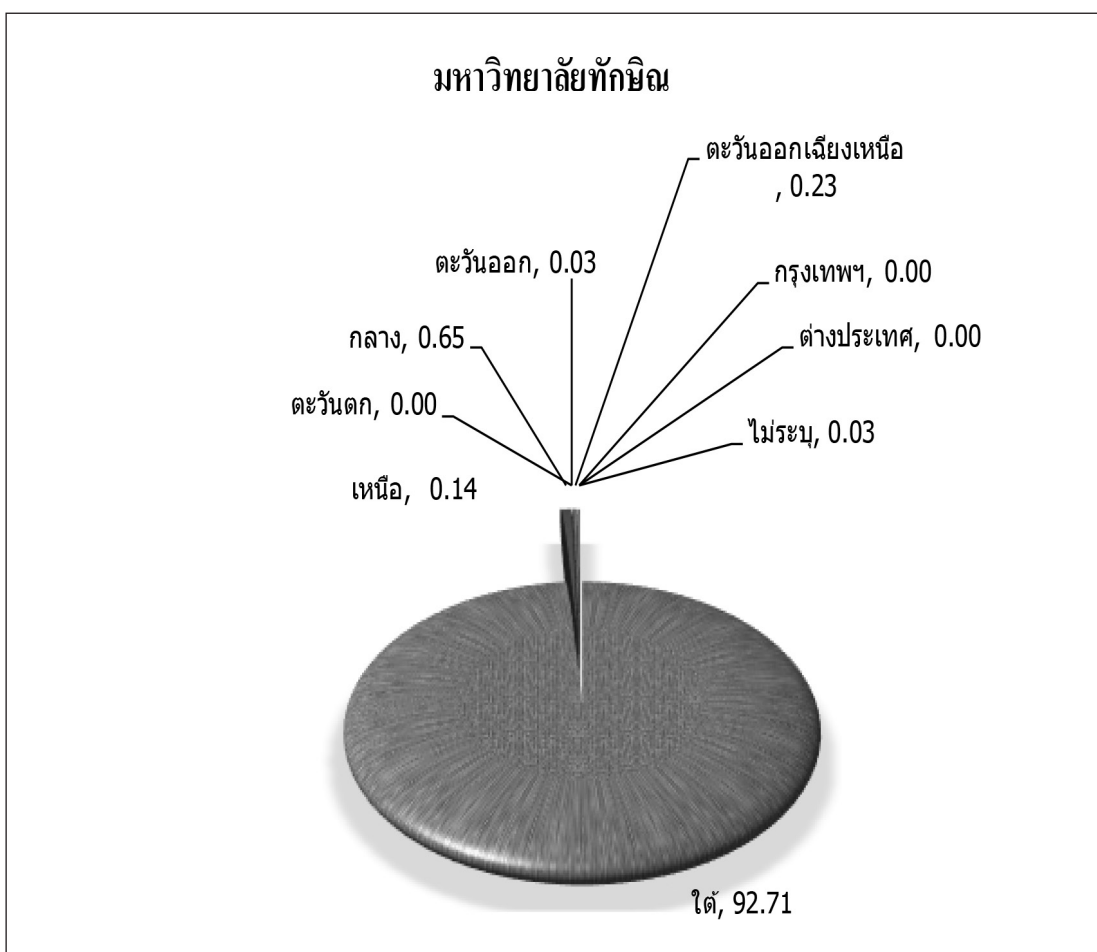
เมื่อจำแนกตามกลุ่มสาขาวิชา พบว่า กลุ่มสาขาวิชาวิทยาศาสตร์สุขภาพ นิสิตใหม่จบชั้นมัธยมศึกษาตอนปลาย ร้อยละ 100.00 ส่วนกลุ่มสาขาวิชามนุษยศาสตร์และสังคมศาสตร์ และกลุ่มสาขาวิชาวิทยาศาสตร์และเทคโนโลยีส่วนใหญ่ นิสิตใหม่จบชั้นมัธยมศึกษาตอนปลาย ร้อยละ 94.70 และ 99.51 ตามลำดับ ดังแสดงตามแผนภูมิได้ดังนี้



แผนภูมิที่ 29 แสดงร้อยละนิสิตใหม่ จำแนกตามระดับการศึกษาก่อนเข้ามหาวิทยาลัยทักษิณและกลุ่มสาขาวิชา ปีการศึกษา 2563

เมื่อพิจารณาเป็นคณะ พบว่าคณะวิทยาการสุขภาพและการกีฬา คณะพยาบาลศาสตร์ คณะวิทยาศาสตร์ และคณะวิศวกรรมศาสตร์ มีนิสิตใหม่จบชั้นมัธยมศึกษาตอนปลาย ร้อยละ 100 ส่วนคณะมนุษยศาสตร์และสังคมศาสตร์ คณะเศรษฐศาสตร์และบริหารธุรกิจ คณะศิลปกรรมศาสตร์ คณะศึกษาศาสตร์ คณะนิติศาสตร์ วิทยาลัยการจัดการเพื่อการพัฒนา คณะเทคโนโลยีและการพัฒนาชุมชน และคณะอุตสาหกรรมเกษตรและชีวภาพ ส่วนใหญ่นิสิตใหม่จบชั้นมัธยมศึกษาตอนปลาย ร้อยละ 98.28, 78.75, 86.08, 98.73, 98.34, 97.09 และ 96.97 ตามลำดับ


**2. ภาควิชาสำเร็จการศึกษา** โดยรวมนิสิตใหม่สำเร็จการศึกษามาจากภาคใต้ ร้อยละ 92.71 ดังแสดงตามแผนภูมิดังนี้



**แผนภูมิที่ 30** แสดงร้อยละนิสิตใหม่ จำแนกตามภาคที่สำเร็จการศึกษา ปีการศึกษา 2563

เมื่อจำแนกตามกลุ่มสาขาวิชา พบว่ากลุ่มสาขาวิชามนุษยศาสตร์และสังคมศาสตร์ กลุ่มสาขาวิชาวิทยาศาสตร์และเทคโนโลยี และกลุ่มสาขาวิชาวิทยาศาสตร์สุขภาพ ส่วนใหญ่นิสิตใหม่สำเร็จการศึกษามาจากภาคใต้ ร้อยละ 98.92, 98.48 และ 98.57 ตามลำดับ ดังแสดงตามแผนภูมิได้ดังนี้

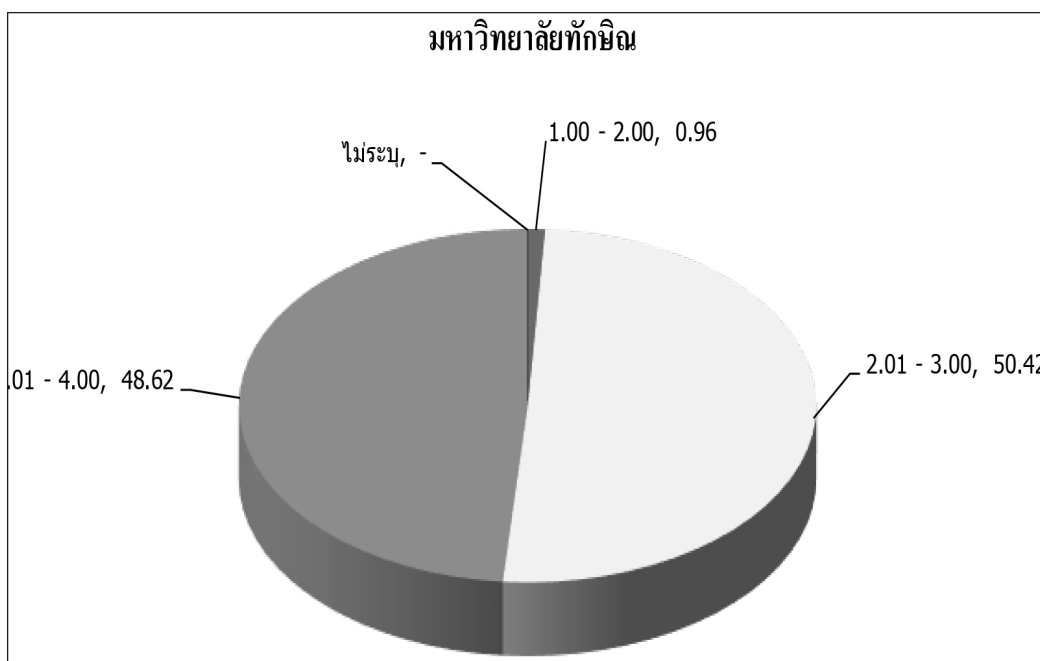




แผนภูมิที่ 31 แสดงร้อยละนิสิตใหม่ จำแนกตามภาคที่สำเร็จการศึกษาและกลุ่มสาขาวิชา ปีการศึกษา 2563

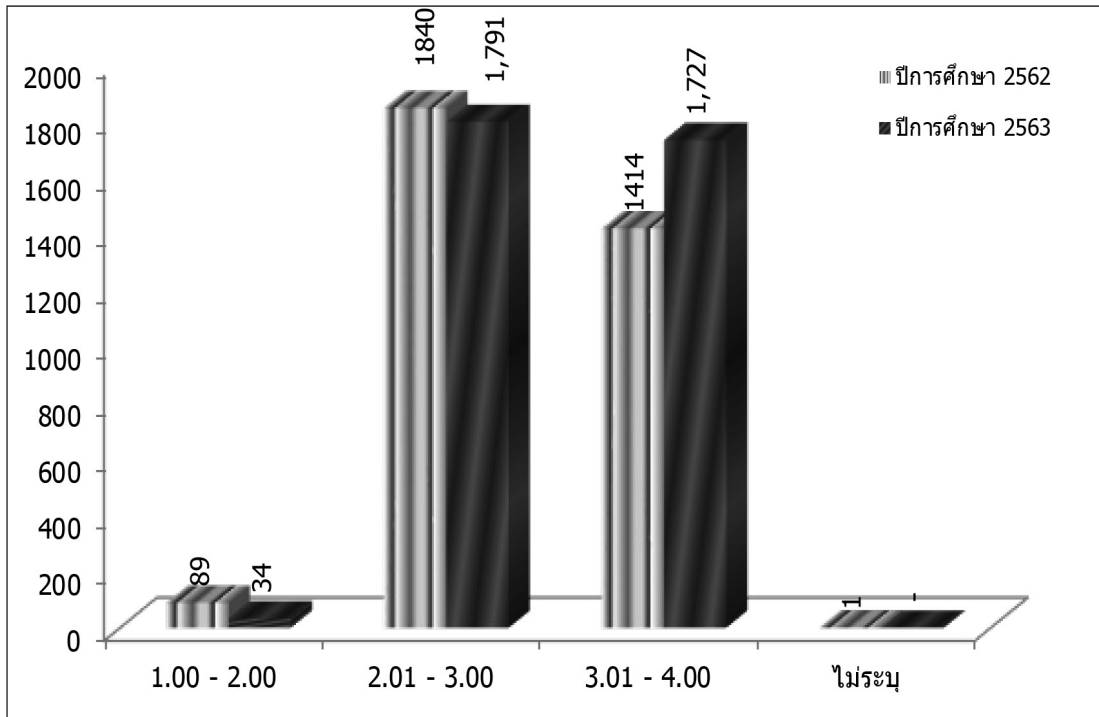
เมื่อพิจารณาเป็นคณะ พบว่าคณะมนุษยศาสตร์และสังคมศาสตร์ คณะเศรษฐศาสตร์และบริหารธุรกิจ คณะศิลปกรรมศาสตร์ คณะศึกษาศาสตร์ คณะนิติศาสตร์ วิทยาลัยการจัดการเพื่อการพัฒนา คณะวิทยาการสุขภาพและการกีฬา คณะพยาบาลศาสตร์ คณะวิทยาศาสตร์ คณะเทคโนโลยีและการพัฒนาชุมชน คณะวิศวกรรมศาสตร์ และคณะอุตสาหกรรมเกษตรและชีวภาพ ส่วนใหญ่นิสิตใหม่ สำเร็จการศึกษามาจากภาคใต้ ร้อยละ 98.75, 99.6, 99.48, 98.42, 99.45, 97.73, 99.55, 94.83, 99.51, 99.04, 100.00 และ 98.48 ตามลำดับ

3. เกรดเฉลี่ย โดยรวมนิสิตใหม่ได้เกรดเฉลี่ยระหว่าง 2.01 – 3.00 ร้อยละ 50.42 รองลงมาได้เกรดเฉลี่ยระหว่าง 3.01 – 4.00 ร้อยละ 48.62 ดังแสดงตามแผนภูมิดังนี้



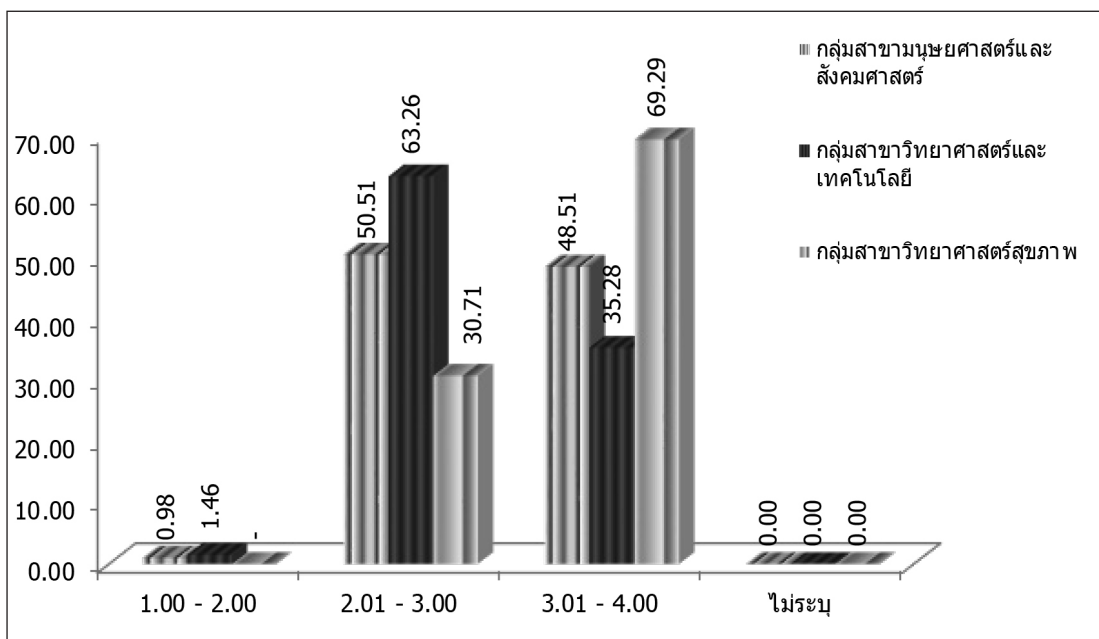
แผนภูมิที่ 32 แสดงร้อยละนิสิตใหม่ จำแนกตามเกรดเฉลี่ย ปีการศึกษา 2563

เมื่อเปรียบเทียบกับปีการศึกษา 2562 พบว่า ปีการศึกษา 2562 ส่วนใหญ่นิสิตใหม่ ได้เกรดเฉลี่ย ระหว่าง 2.01 – 3.00 มากกว่าปีการศึกษา 2563 จำนวน 51 คน รองลงมาได้เกรดเฉลี่ย ระหว่าง 3.01 – 4.00 มากกว่าปีการศึกษา 2562 จำนวน 313 คน ดังแสดงตามแผนภูมิได้ดังนี้



แผนภูมิที่ 33 แสดงจำนวนนิสิตใหม่ จำแนกตามเกรดเฉลี่ยและปีการศึกษา

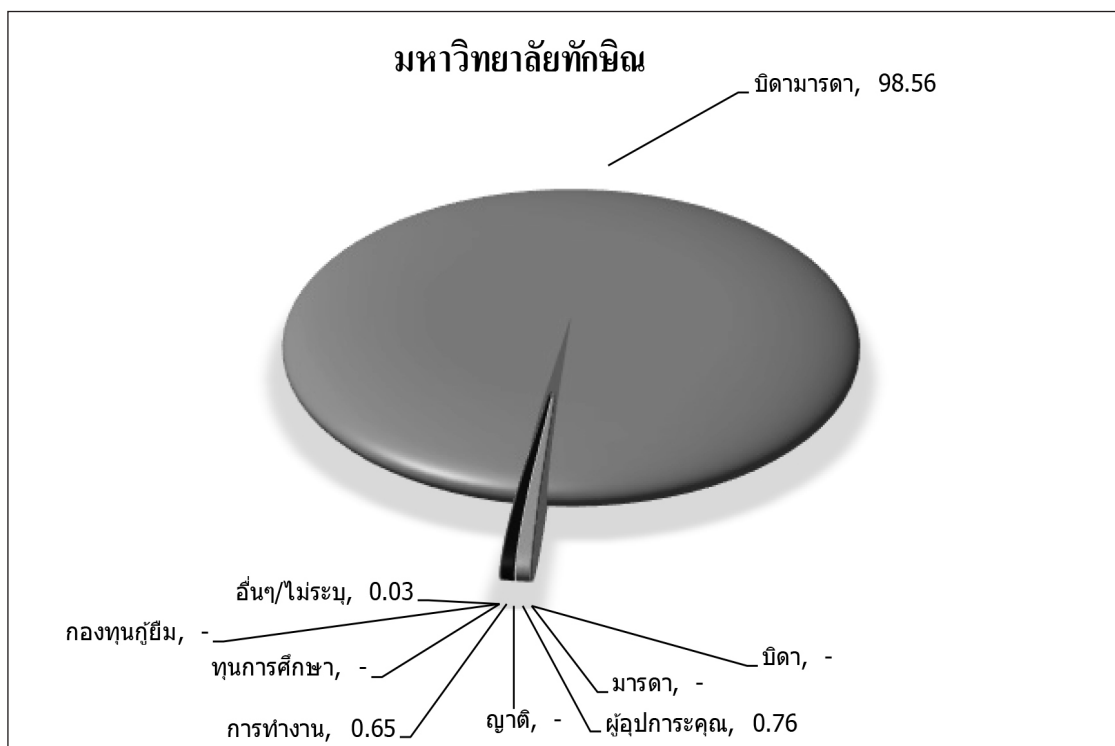
เมื่อจำแนกตามกลุ่มสาขาวิชา พบว่ากลุ่มสาขาวิชามนุษยศาสตร์และสังคมศาสตร์ กลุ่มสาขาวิชาวิทยาศาสตร์และเทคโนโลยี และกลุ่มสาขาวิชาวิทยาศาสตร์สุขภาพ ส่วนใหญ่ นิสิตใหม่ได้เกรดเฉลี่ยระหว่าง 2.01 – 3.00 ร้อยละ 50.51, 63.26 และ 30.71 ตามลำดับ ดังแสดงตามแผนภูมิได้ดังนี้



แผนภูมิที่ 34 แสดงร้อยละนิสิตใหม่ จำแนกตามเกรดเฉลี่ยและกลุ่มสาขาวิชา ปีการศึกษา 2563

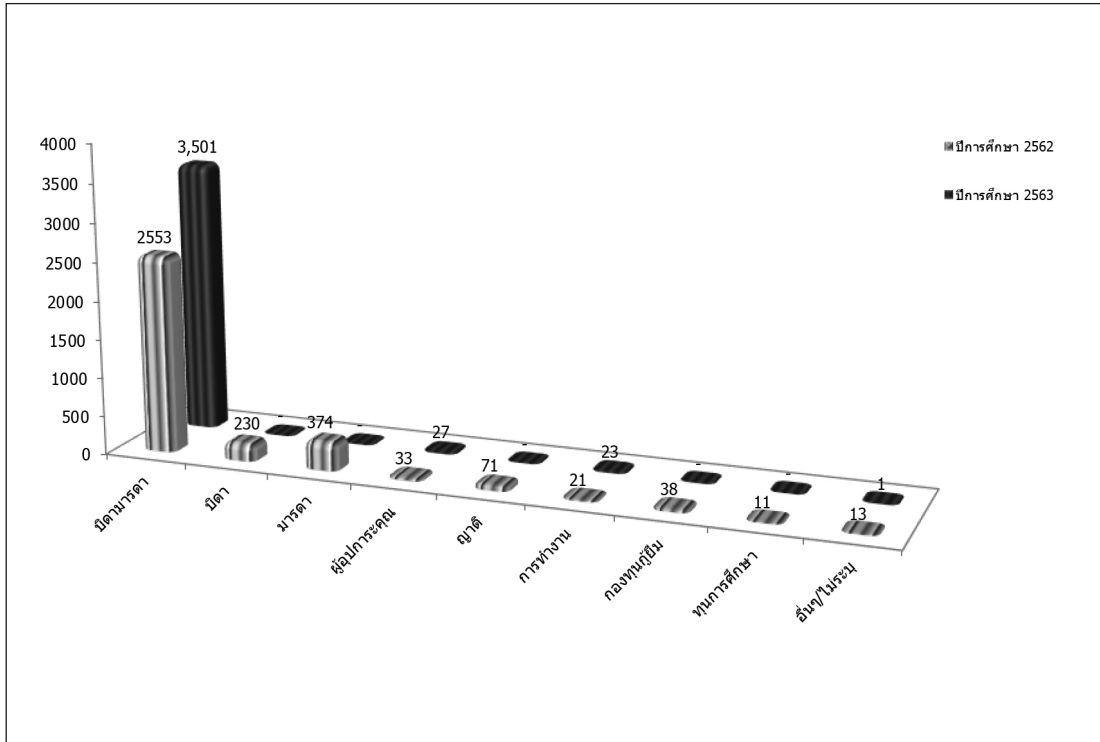
เมื่อพิจารณาเป็นคณะ พบว่าคณะมนุษยศาสตร์และสังคมศาสตร์ คณะเศรษฐศาสตร์และบริหารธุรกิจ คณะศิลปกรรมศาสตร์ คณะศึกษาศาสตร์ คณะนิติศาสตร์ วิทยาลัยการจัดการเพื่อการพัฒนา คณะวิทยาการสุขภาพและการกีฬา คณะเทคโนโลยีและการพัฒนาชุมชน คณะวิศวกรรมศาสตร์ และคณะอุตสาหกรรมเกษตร และชีวภาพ ส่วนใหญ่นิสิตใหม่มีเกรดเฉลี่ยระหว่าง 2.01 – 3.00 ร้อยละ 54.46, 51.47, 61.34, 52.68, 52.68, 70.87, 60.49, 72.12, 58.33 และ 60.61 ตามลำดับ ส่วน คณะวิทยาศาสตร์ คณะพยาบาลศาสตร์ ส่วนใหญ่นิสิตใหม่มีเกรดเฉลี่ยระหว่าง 3.01 – 4.00 ร้อยละ 62.16 และ 96.55 ตามลำดับ

**4. แหล่งทุนอุดหนุนการศึกษา** โดยรวมนิสิตใหม่ได้รับอุปการะด้านการเงินจากบิดามารดา ร้อยละ 98.56 รองลงมาด้านการเงินจากผู้อุปการะคุณ ร้อยละ 0.76 และได้รับอุปการะด้านการเงินจากการทำงาน ร้อยละ 0.65 ดังแสดงตามแผนภูมิได้ดังนี้



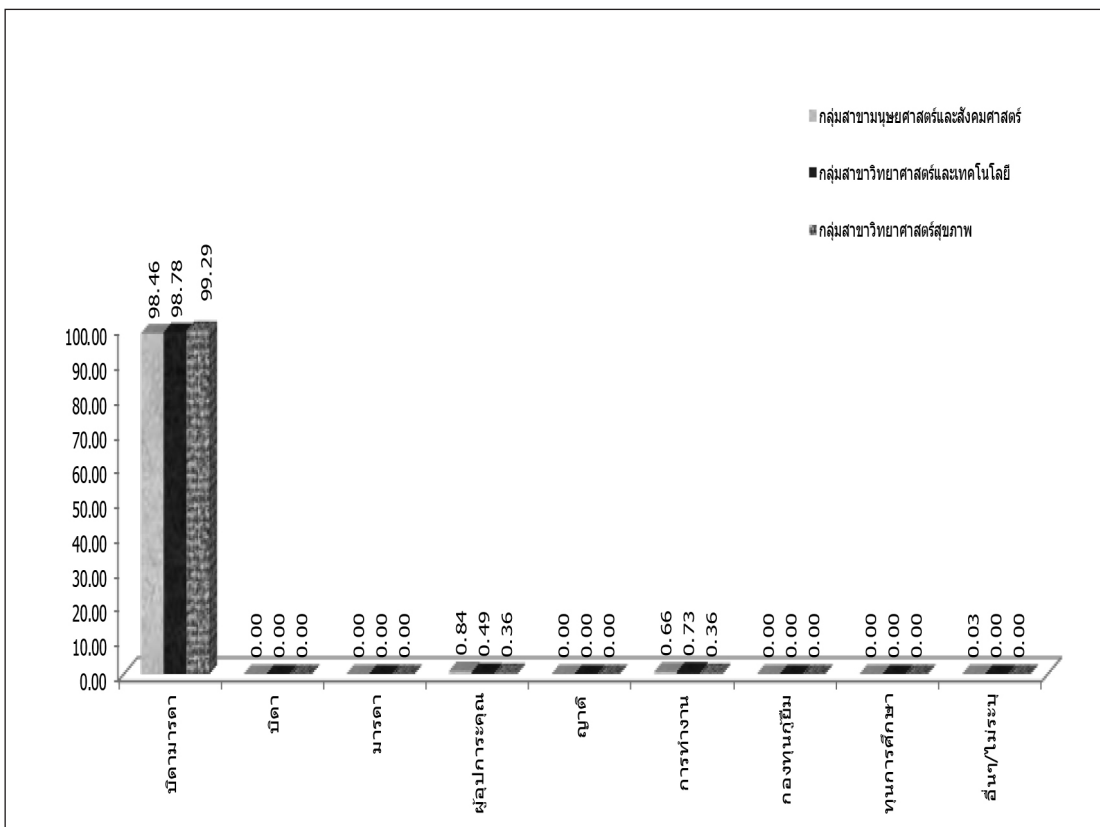
**แผนภูมิที่ 35** แสดงร้อยละนิสิตใหม่ จำแนกตามแหล่งทุนอุดหนุนการศึกษา ปีการศึกษา 2563

เมื่อเปรียบเทียบกับปีการศึกษา 2562 พบว่า ปีการศึกษา 2562 ส่วนใหญ่นิสิตใหม่ ได้รับอุปการะด้านการเงินจากบิดามารดา มากกว่าปีการศึกษา 2562 จำนวน 948 คน รองลงมาได้รับอุปการะด้านการเงินจากผู้อุปการะคุณ น้อยกว่าปีการศึกษา 2562 จำนวน 6 คน และได้รับอุปการะด้านการเงินจากการทำงาน มากกว่า ปีการศึกษา 2562 จำนวน 3 คน ดังแสดงตามแผนภูมิได้ดังนี้



แผนภูมิที่ 36 แสดงจำนวนนิสิตใหม่ จำแนกตามแหล่งทุนอุดหนุนการศึกษาและปีการศึกษา

เมื่อจำแนกตามกลุ่มสาขาวิชา พบว่ากลุ่มสาขาวิชามนุษยศาสตร์และสังคมศาสตร์ กลุ่มสาขาวิชาวิทยาศาสตร์และเทคโนโลยี และกลุ่มสาขาวิชาวิทยาศาสตร์สุขภาพ ส่วนใหญ่นิสิตใหม่ได้รับอุปการะด้านการเงินจากบิดามารดา ร้อยละ 98.46, 98.78 และ 99.29 ตามลำดับ ดังแสดงตามแผนภูมิได้ดังนี้

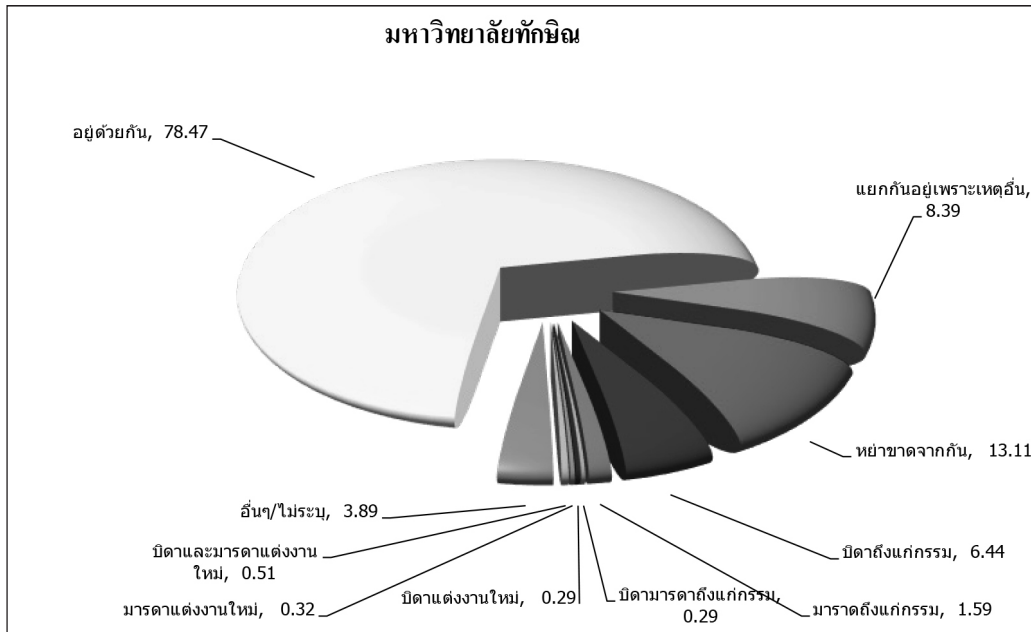


แผนภูมิที่ 37 แสดงร้อยละนิสิตใหม่ จำแนกตามแหล่งทุนอุดหนุนการศึกษาและกลุ่มสาขาวิชา ปีการศึกษา 2563

เมื่อพิจารณาเป็นคณะ พบว่าคณะมนุษยศาสตร์และสังคมศาสตร์ คณะเศรษฐศาสตร์และบริหารธุรกิจ คณะศิลปกรรมศาสตร์ คณะศึกษาศาสตร์ คณะนิติศาสตร์ วิทยาลัยการจัดการเพื่อการพัฒนา คณะวิทยาการสุขภาพ และการกีฬา คณะพยาบาลศาสตร์ คณะวิทยาศาสตร์ คณะเทคโนโลยีและการพัฒนาชุมชน คณะวิศวกรรมศาสตร์ และคณะอุตสาหกรรมเกษตรและชีวภาพ ส่วนใหญ่นิสิตใหม่ได้รับอุปการะด้านการเงินจากบิดามารดา ร้อยละ 98.59, 98.53, 97.42, 98.89, 98.34, 98.06, 99.55, 98.28, 98.05, 99.04, 100.00 และ 100.00 ตามลำดับ

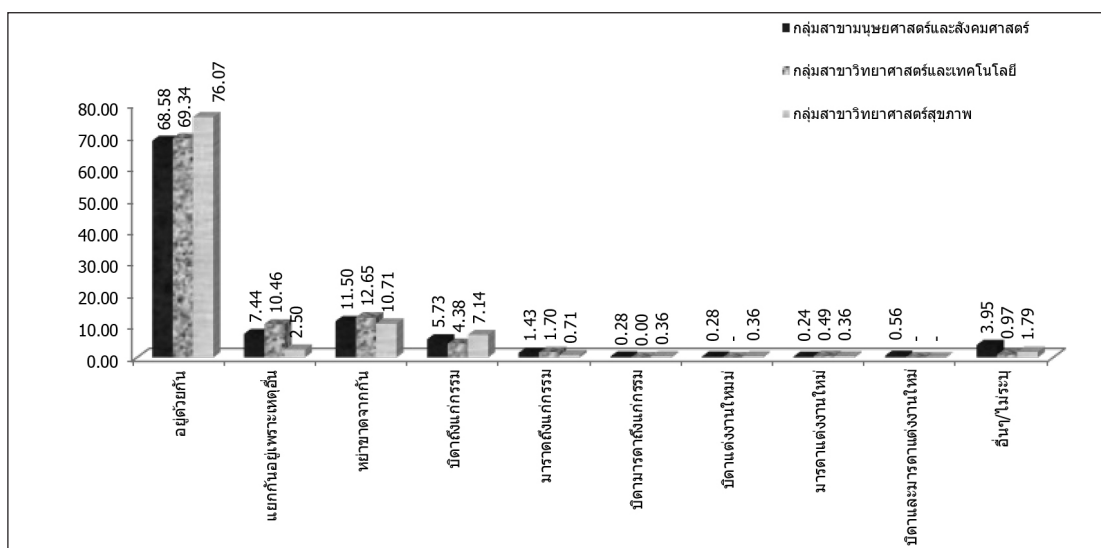
### ส่วนที่ 3 สถานภาพเกี่ยวกับครอบครัวของนิสิตใหม่

1. สถานภาพการสมรสของบิดามารดา โดยรวมสถานภาพการสมรสของบิดามารดาของนิสิตใหม่ อยู่ด้วยกัน ร้อยละ 78.47 ดังแสดงตามแผนภูมิได้ดังนี้



แผนภูมิที่ 38 แสดงร้อยละนิสิตใหม่ จำแนกตามสถานภาพการสมรสของบิดามารดา ปีการศึกษา 2563

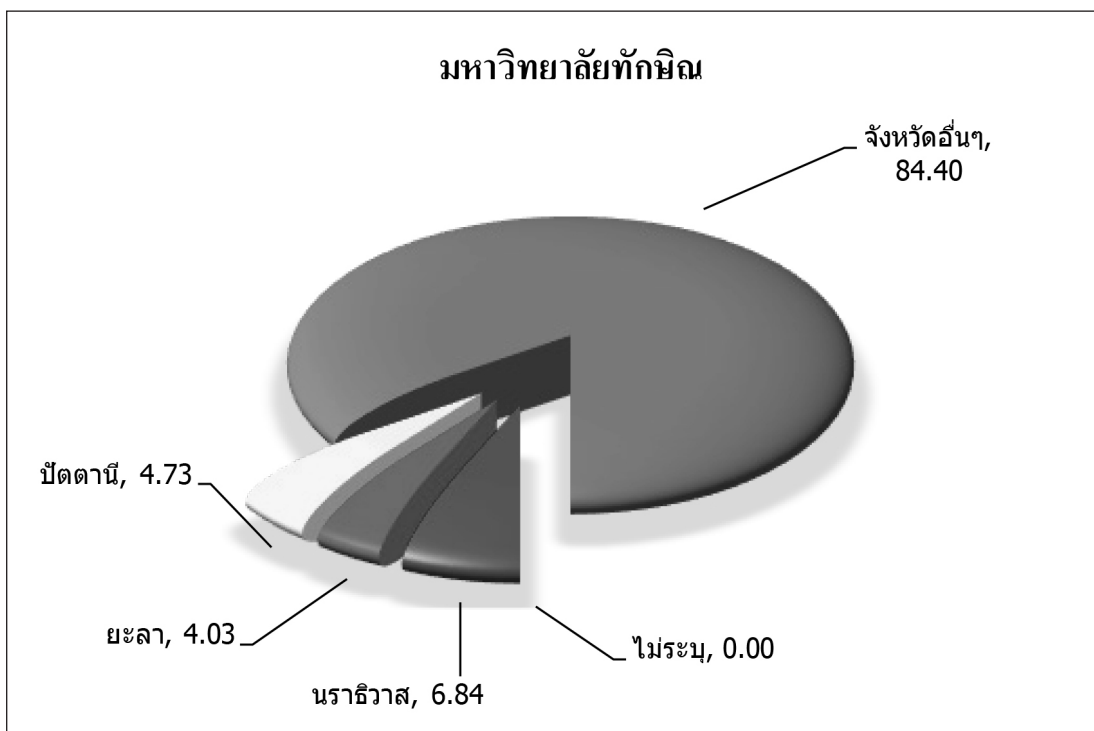
เมื่อจำแนกตามกลุ่มสาขาวิชา พบว่ากลุ่มสาขาวิชามนุษยศาสตร์และสังคมศาสตร์ กลุ่มสาขาวิชาวิทยาศาสตร์และเทคโนโลยี และกลุ่มสาขาวิชาวิทยาศาสตร์สุขภาพ ส่วนใหญ่สถานภาพการสมรสของบิดามารดาของนิสิตใหม่ อยู่ด้วยกัน ร้อยละ 68.58, 69.34 และ 76.07 ตามลำดับ ดังแสดงตามแผนภูมิได้ดังนี้



แผนภูมิที่ 39 แสดงร้อยละนิสิตใหม่ จำแนกตามสถานภาพการสมรสของบิดามารดาและกลุ่มสาขาวิชา ปีการศึกษา 2563

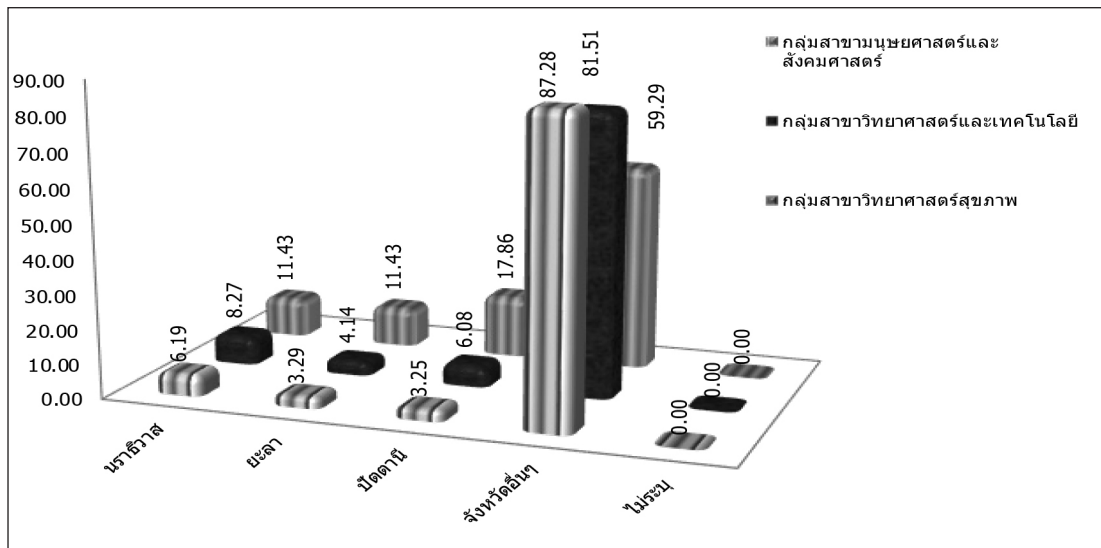
เมื่อพิจารณาเป็นคณะ พบว่าคณะมนุษยศาสตร์และสังคมศาสตร์ คณะเศรษฐศาสตร์และบริหารธุรกิจ คณะศิลปกรรมศาสตร์ คณะศึกษาศาสตร์ คณะนิติศาสตร์ วิทยาลัยการจัดการเพื่อการพัฒนา คณะวิทยาการสุขภาพ และการกีฬา คณะพยาบาลศาสตร์ คณะวิทยาศาสตร์ คณะเทคโนโลยีและการพัฒนาชุมชน คณะวิศวกรรมศาสตร์ และคณะอุตสาหกรรมเกษตรและชีวภาพ ส่วนใหญ่สถานภาพการสมรสของบิดามารดาของนิสิตใหม่อยู่ด้วยกัน ร้อยละ 68.39, 58.97, 60.82, 74.21, 72.46, 72.49, 76.13, 75.86, 68.78, 75.00, 61.11 และ 66.67 ตามลำดับ

2. **ภูมิลำเนา 3 จังหวัดชายแดนใต้ของบิดา** เมื่อจำแนกนิสิตใหม่ตามภูมิลำเนา 3 จังหวัดชายแดนใต้ พบว่ามีบิดาของนิสิตใหม่อาศัยอยู่ในภูมิลำเนาดังกล่าว จำแนกเป็นจังหวัดนราธิวาส ร้อยละ 6.84 จังหวัดยะลา ร้อยละ 4.03 และจังหวัดปัตตานี ร้อยละ 4.73 ดังแสดงตามแผนภูมิได้ดังนี้



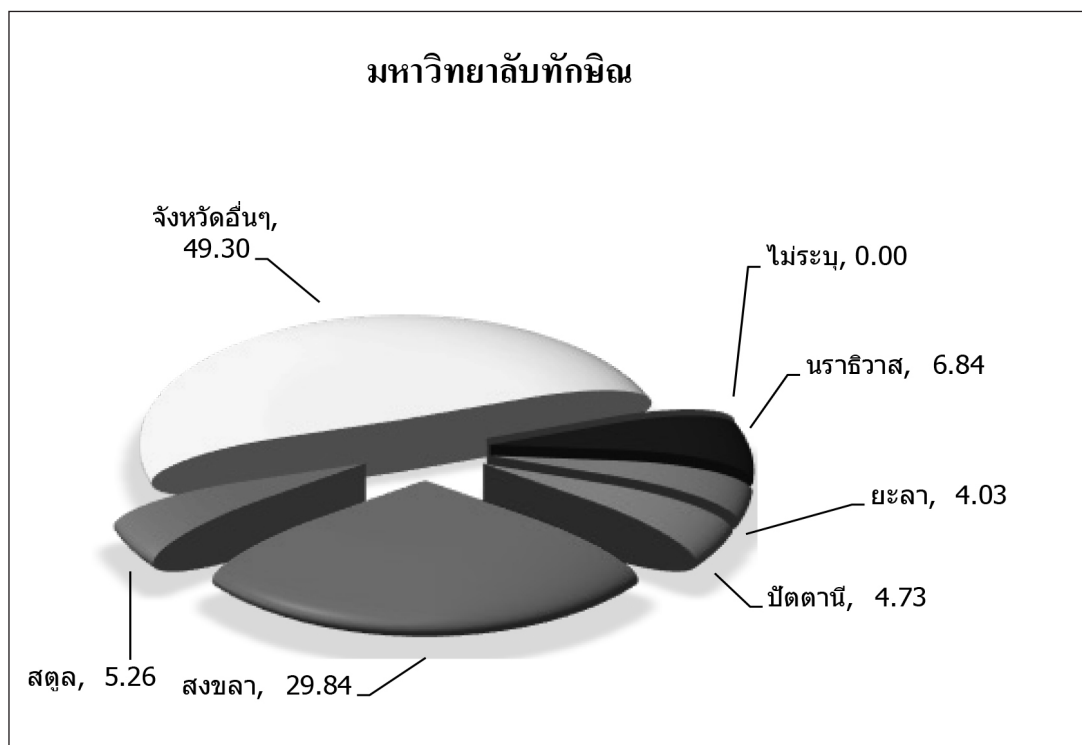
**แผนภูมิที่ 40** แสดงร้อยละนิสิตใหม่ จำแนกตามภูมิลำเนา 3 จังหวัดชายแดนใต้ของบิดา ปีการศึกษา 2563

เมื่อจำแนกตามกลุ่มสาขาวิชา พบว่ากลุ่มสาขาวิชามนุษยศาสตร์และสังคมศาสตร์ มีบิดาของนิสิตใหม่อาศัยอยู่ใน 3 จังหวัดชายแดนใต้ มาจากจังหวัดนราธิวาส ร้อยละ 6.19 จังหวัดยะลา ร้อยละ 3.29 และจังหวัดปัตตานี ร้อยละ 3.25 กลุ่มสาขาวิชาวิทยาศาสตร์และเทคโนโลยี มีบิดาของนิสิตใหม่อาศัยอยู่ใน 3 จังหวัดชายแดนใต้ มาจากจังหวัดนราธิวาส ร้อยละ 8.27 จังหวัดยะลา ร้อยละ 4.14 และจังหวัดปัตตานี ร้อยละ 6.08 และกลุ่มสาขาวิชาวิทยาศาสตร์สุขภาพ มีบิดาของนิสิตใหม่อาศัยอยู่ใน 3 จังหวัดชายแดนใต้ มาจากจังหวัดนราธิวาส ร้อยละ 11.43 จังหวัดยะลา ร้อยละ 11.43 และจังหวัดปัตตานี ร้อยละ 17.86 ดังแสดงตามแผนภูมิได้ดังนี้



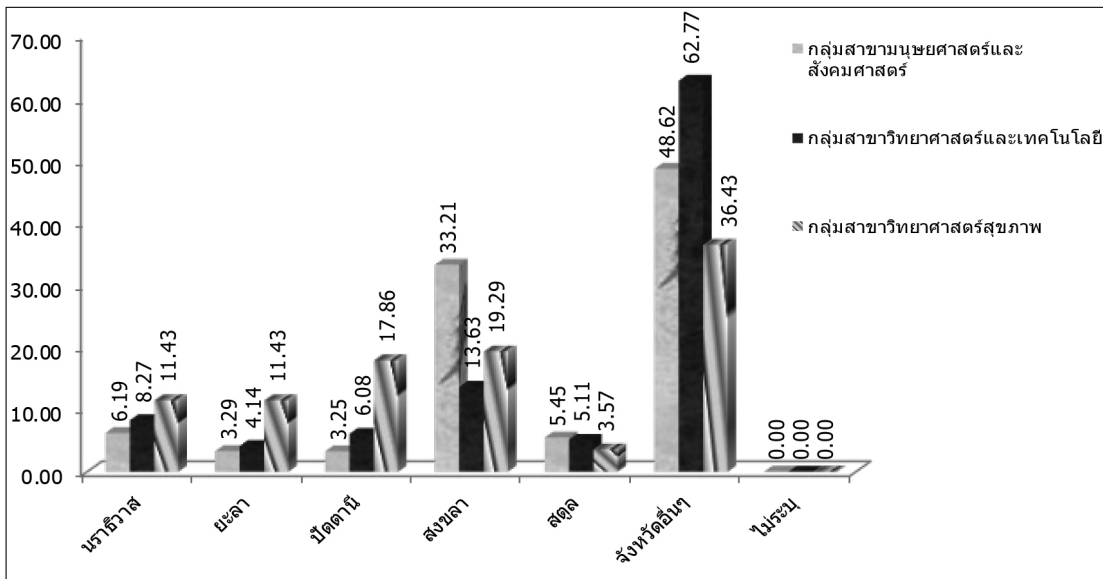
แผนภูมิที่ 41 แสดงร้อยละนิตินิติใหม่ จำแนกตามภูมิลำเนา 3 จังหวัดชายแดนใต้ของบิดาและกลุ่มสาขาวิชา ปีการศึกษา 2563

3. ภูมิลำเนา 5 จังหวัดชายแดนใต้ของบิดา เมื่อจำแนกนิตินิติใหม่ตามภูมิลำเนา 5 จังหวัดชายแดนใต้ พบว่ามีบิดาของนิตินิติใหม่อาศัยอยู่ในภูมิลำเนาดังกล่าว มาจากจังหวัดนราธิวาส ร้อยละ 6.84 จังหวัดยะลา ร้อยละ 4.03 จังหวัดปัตตานี ร้อยละ 4.73 จังหวัดสงขลา ร้อยละ 29.84 และจังหวัดสตูล ร้อยละ 5.26 ดังแสดงตามแผนภูมิได้ดังนี้




แผนภูมิที่ 42 แสดงร้อยละนิตินิติใหม่ จำแนกตามภูมิลำเนา 5 จังหวัดชายแดนใต้ของบิดา ปีการศึกษา 2563

เมื่อจำแนกตามกลุ่มสาขาวิชา พบว่ากลุ่มสาขาวิชามนุษยศาสตร์และสังคมศาสตร์ มีบิดาของนิสิตใหม่อาศัยอยู่ใน 5 จังหวัดชายแดนใต้ มาจากจังหวัดนราธิวาส ร้อยละ 6.19 จังหวัดยะลา ร้อยละ 3.29 จังหวัดปัตตานี ร้อยละ 3.25 จังหวัดสงขลา ร้อยละ 33.21 และจังหวัดสตูล ร้อยละ 5.45 กลุ่มสาขาวิชาวิทยาศาสตร์และเทคโนโลยี มีบิดาของนิสิตใหม่อาศัยอยู่ใน 5 จังหวัดชายแดนใต้ มาจากจังหวัดนราธิวาส ร้อยละ 8.27 จังหวัดยะลา ร้อยละ 4.14 จังหวัดปัตตานี ร้อยละ 6.08 จังหวัดสงขลา ร้อยละ 13.63 และจังหวัดสตูล ร้อยละ 5.11 และกลุ่มสาขาวิชาวิทยาศาสตร์สุขภาพ มีบิดาของนิสิตใหม่อาศัยอยู่ใน 5 จังหวัดชายแดนใต้ มาจากจังหวัดนราธิวาส ร้อยละ 11.43 จังหวัดยะลา ร้อยละ 11.43 จังหวัดปัตตานี ร้อยละ 17.86 จังหวัดสงขลา ร้อยละ 19.29 และจังหวัดสตูล ร้อยละ 3.57 ดังแสดงตามแผนภูมิได้ดังนี้



แผนภูมิที่ 43 แสดงร้อยละนิสิตใหม่ จำแนกตามภูมิลำเนา 5 จังหวัดชายแดนใต้ของบิดาและกลุ่มสาขาวิชา ปีการศึกษา 2563

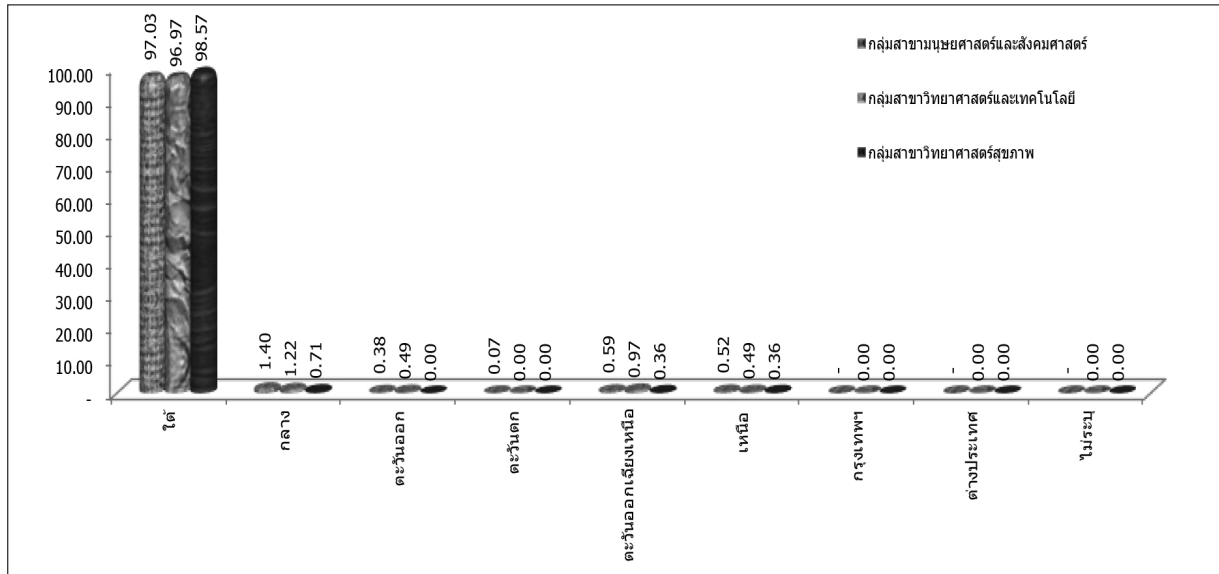
4. ภาคที่เกิดของบิดา โดยรวมบิดาของนิสิตใหม่มีภูมิลำเนาเดิมมาจากภาคใต้ ร้อยละ 97.13 ดังแสดงตามแผนภูมิได้ดังนี้



แผนภูมิที่ 44 แสดงร้อยละนิสิตใหม่ จำแนกตามภูมิลำเนาเดิมของบิดา ปีการศึกษา 2563



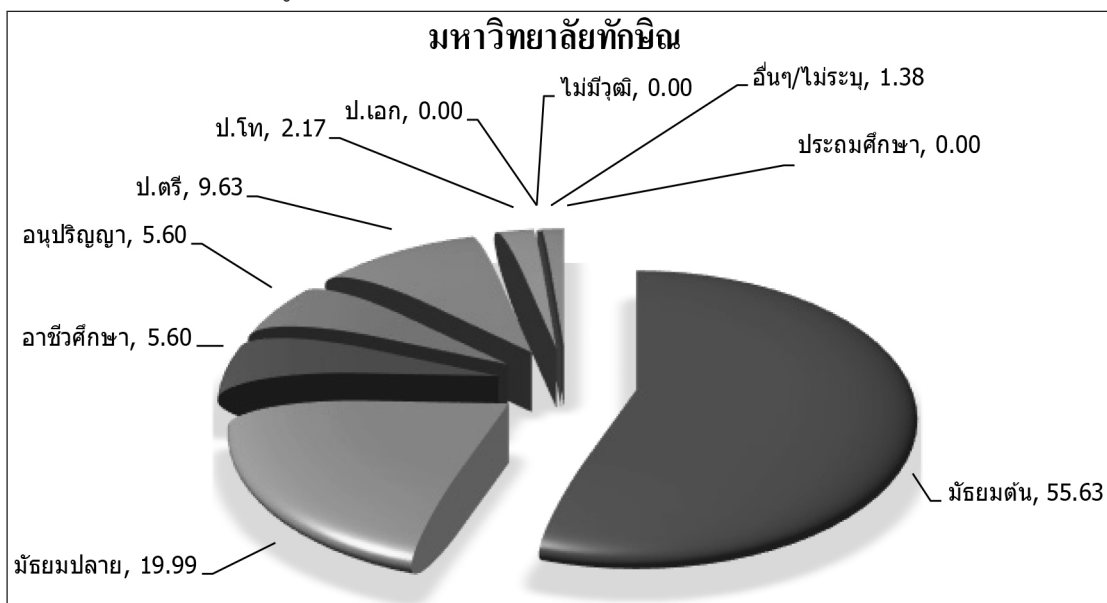
เมื่อจำแนกตามกลุ่มสาขาวิชา พบว่ากลุ่มสาขาวิชามนุษยศาสตร์และสังคมศาสตร์ กลุ่มสาขาวิชาวิทยาศาสตร์และเทคโนโลยี และกลุ่มสาขาวิชาวิทยาศาสตร์สุขภาพ ส่วนใหญ่ บิดาของนิสิตใหม่มีภูมิลำเนาเดิมมาจากภาคใต้ ร้อยละ 97.03, 96.97 และ 98.57 ตามลำดับ



แผนภูมิที่ 45 แสดงร้อยละนิสิตใหม่ จำแนกตามภูมิลำเนาเดิมของบิดาและกลุ่มสาขาวิชา ปีการศึกษา 2563

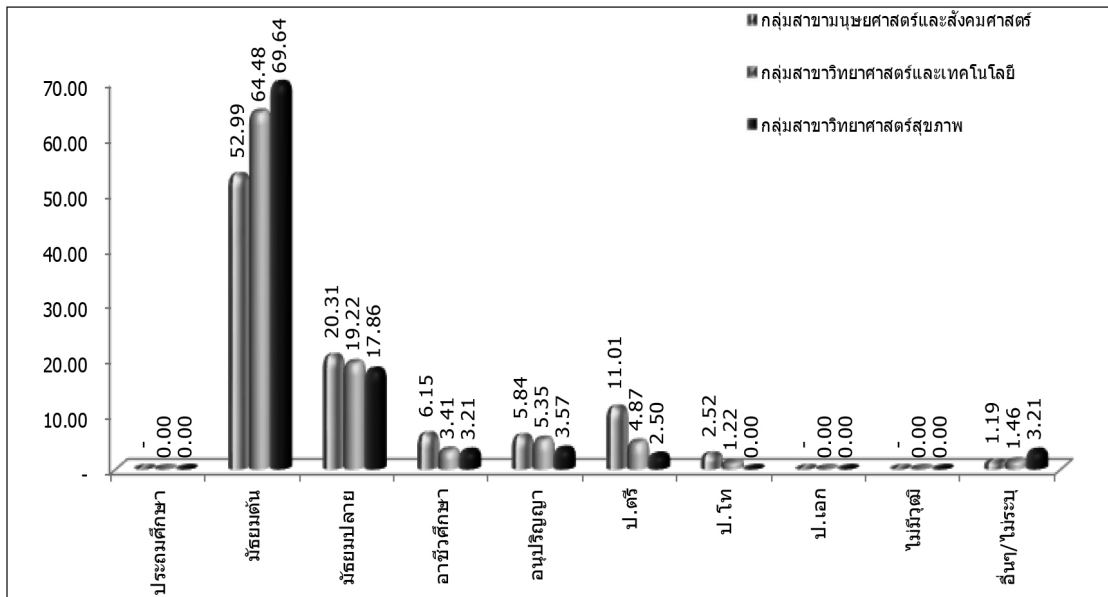
เมื่อพิจารณาเป็นคณะ พบว่าคณะมนุษยศาสตร์และสังคมศาสตร์ คณะเศรษฐศาสตร์และบริหารธุรกิจ คณะศิลปกรรมศาสตร์ คณะศึกษาศาสตร์ คณะนิติศาสตร์ วิทยาลัยการจัดการเพื่อการพัฒนา คณะวิทยาการสุขภาพและการกีฬา คณะพยาบาลศาสตร์ คณะวิทยาศาสตร์ คณะเทคโนโลยีและการพัฒนาชุมชน คณะวิศวกรรมศาสตร์ และคณะอุตสาหกรรมเกษตรและชีวภาพ ส่วนใหญ่บิดาของนิสิตใหม่มีภูมิลำเนาเดิมมาจากภาคใต้ ร้อยละ 96.40, 96.70, 97.42, 97.63, 96.86, 97.73, 99.55, 94.83, 97.56, 97.12, 91.67 และ 96.97 ตามลำดับ

5. วุฒิการศึกษาสูงสุดของบิดา โดยรวมบิดาของนิสิตใหม่มีวุฒิการศึกษาสูงสุดระดับมัธยมตอนต้น ร้อยละ 55.63 รองลงมาวุฒิการศึกษาสูงสุดระดับมัธยมปลาย 19.99 และมีวุฒิการศึกษาสูงสุดระดับปริญญาตรี ร้อยละ 9.63 ดังแสดงตามแผนภูมิได้ดังนี้



แผนภูมิที่ 46 แสดงร้อยละนิสิตใหม่ จำแนกตามวุฒิการศึกษาสูงสุดของบิดา ปีการศึกษา 2563

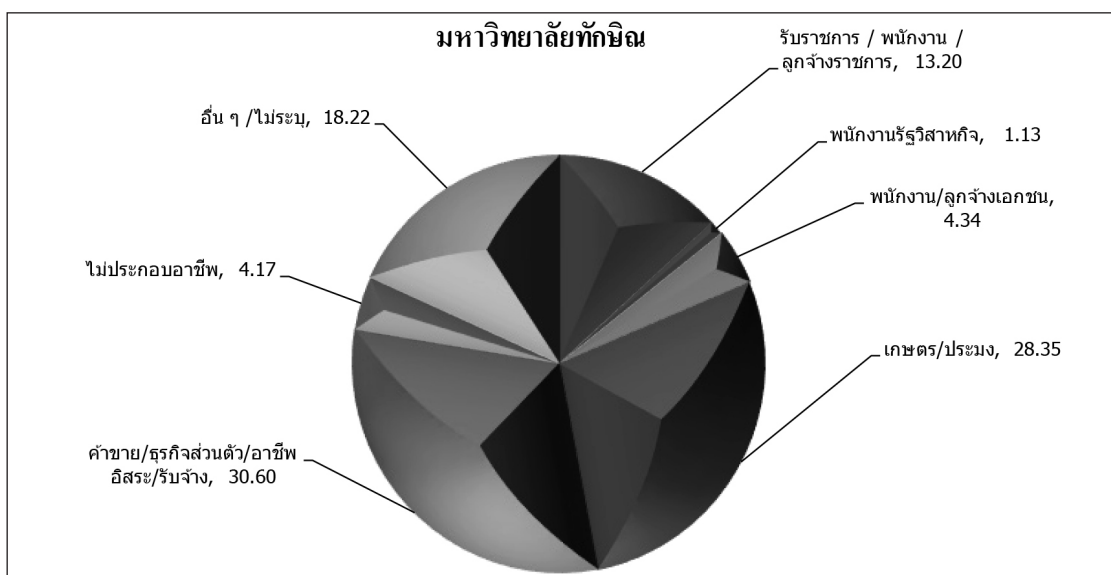
เมื่อจำแนกตามกลุ่มสาขาวิชา พบว่ากลุ่มสาขาวิชามนุษยศาสตร์และสังคมศาสตร์ กลุ่มสาขาวิชาวิทยาศาสตร์และเทคโนโลยี และกลุ่มสาขาวิชาวิทยาศาสตร์สุขภาพ ส่วนใหญ่ บิดาของนิสิตใหม่มีวุฒิการศึกษาสูงสุดระดับมัธยมศึกษาตอนต้น ร้อยละ 52.99, 64.48 และ 69.64 ตามลำดับ ดังแสดงตามแผนภูมิได้ดังนี้



แผนภูมิที่ 47 แสดงร้อยละนิสิตใหม่ จำแนกตามวุฒิการศึกษาสูงสุดของบิดาและกลุ่มสาขาวิชา ปีการศึกษา 2563

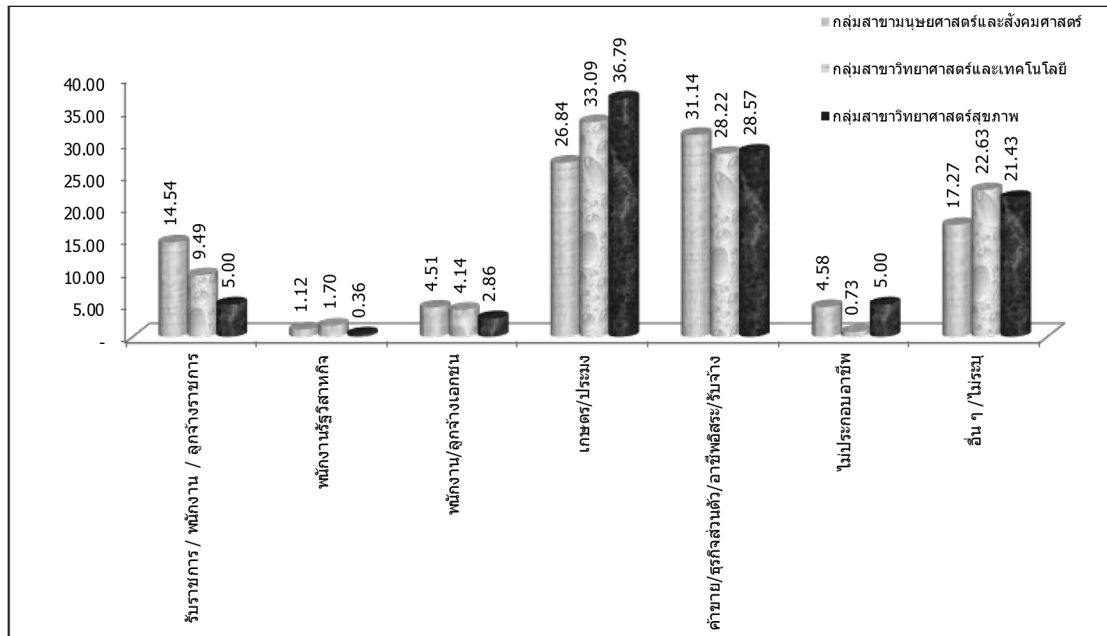
เมื่อพิจารณาเป็นคณะ พบว่าคณะมนุษยศาสตร์และสังคมศาสตร์ คณะเศรษฐศาสตร์และบริหารธุรกิจ คณะศิลปกรรมศาสตร์ คณะศึกษาศาสตร์ คณะนิติศาสตร์ วิทยาลัยการจัดการเพื่อการพัฒนา คณะวิทยาการสุขภาพและการกีฬา คณะพยาบาลศาสตร์ คณะวิทยาศาสตร์ คณะเทคโนโลยีและการพัฒนาชุมชน คณะวิศวกรรมศาสตร์ และคณะอุตสาหกรรมเกษตรและชีวภาพ ส่วนใหญ่บิดาของนิสิตใหม่มีวุฒิการศึกษาสูงสุดระดับประถมศึกษา ร้อยละ 51.64, 57.88, 57.22, 51.90, 50.46, 51.13, 72.07, 60.34, 66.83, 67.31, 38.89 และ 66.67 ตามลำดับ

6. อาชีพหลักของบิดา โดยรวมบิดาของนิสิตใหม่ประกอบอาชีพค้าขายหรือธุรกิจส่วนตัวหรืออาชีพอิสระ หรือรับจ้าง ร้อยละ 30.60 รองลงมา ประกอบอาชีพการเกษตรหรือการประมง ร้อยละ 28.350 และประกอบอาชีพรับราชการ ร้อยละ 13.20 ดังแสดงตามแผนภูมิได้ดังนี้



แผนภูมิที่ 48 แสดงร้อยละนิสิตใหม่ จำแนกตามอาชีพหลักของบิดา ปีการศึกษา 2563

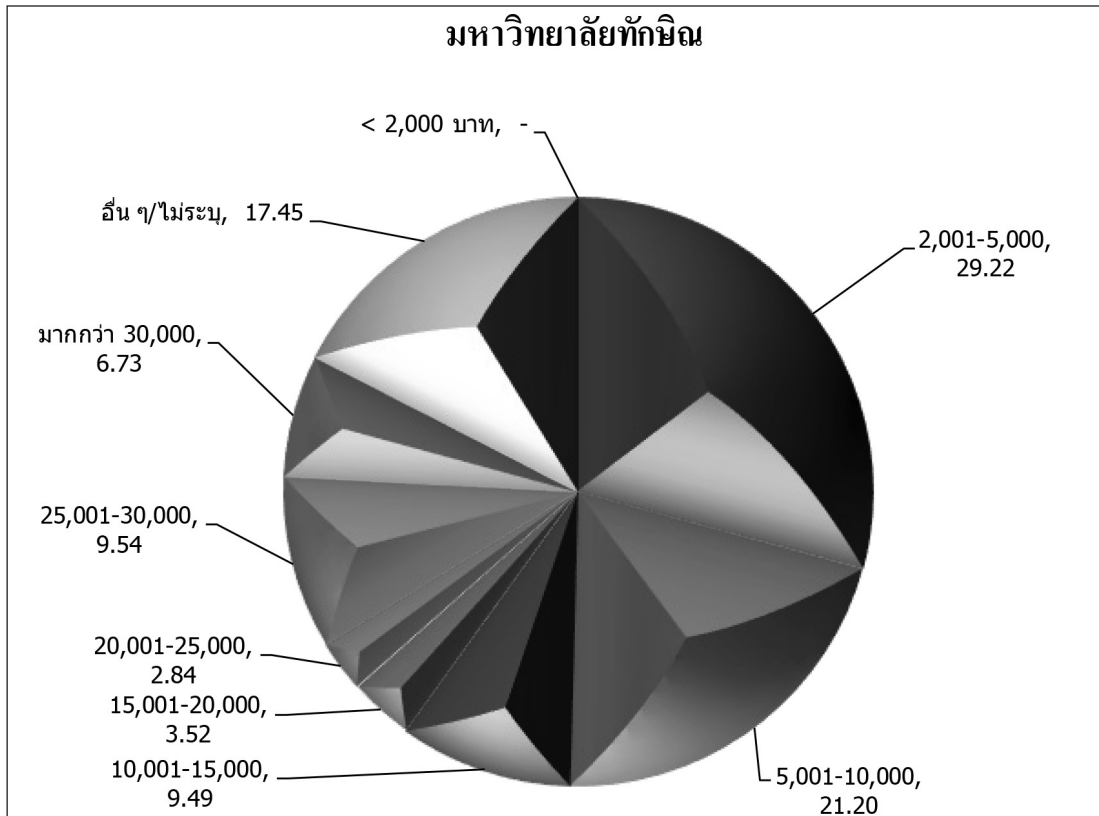
เมื่อจำแนกตามกลุ่มสาขาวิชาพบว่า กลุ่มสาขาวิชาวิทยาศาสตร์และเทคโนโลยี และกลุ่มสาขาวิชาวิทยาศาสตร์สุขภาพ โดยรวมบิดาของนิสิตใหม่ประกอบอาชีพการเกษตรหรือประมง ร้อยละ 33.09 และ 36.79 ตามลำดับ ส่วนกลุ่มสาขาวิชามนุษยศาสตร์และสังคมศาสตร์ ส่วนใหญ่บิดาของนิสิตใหม่ประกอบอาชีพค้าขายหรือธุรกิจส่วนตัวหรืออาชีพอิสระหรือรับจ้าง ร้อยละ 31.14



**แผนภูมิที่ 49** แสดงร้อยละนิสิตใหม่ จำแนกตามอาชีพหลักของบิดาและกลุ่มสาขาวิชา ปีการศึกษา 2563

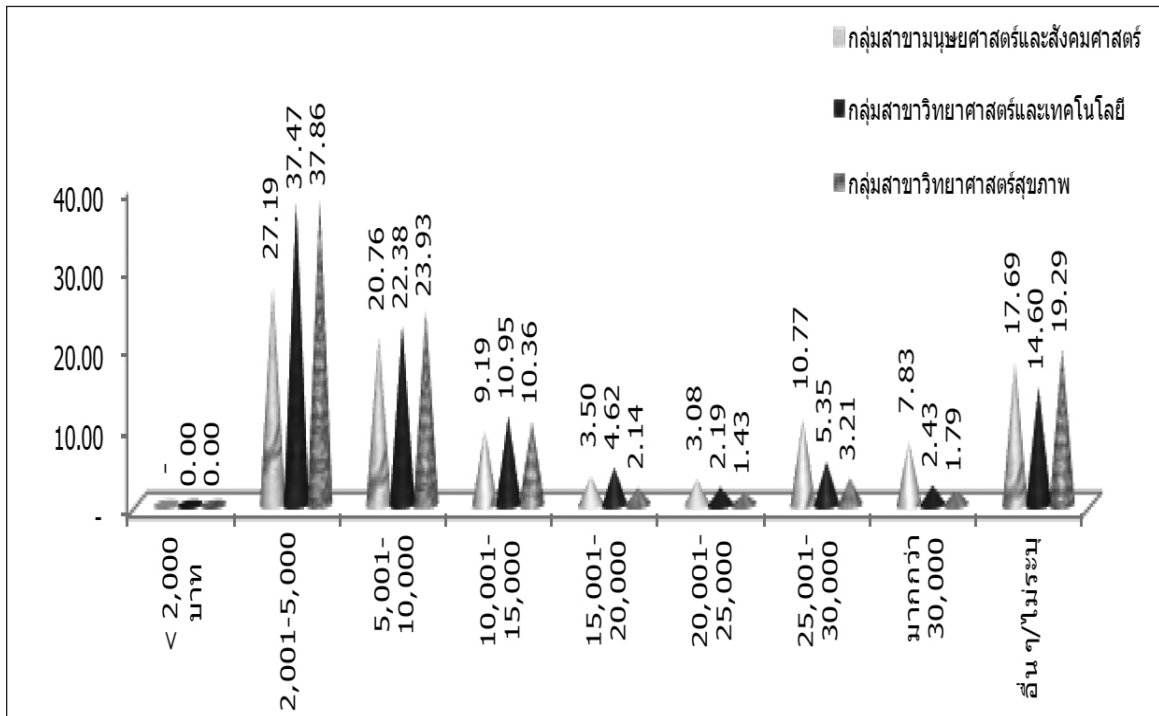
เมื่อพิจารณาเป็นคณะ พบว่าคณะมนุษยศาสตร์และสังคมศาสตร์ คณะเศรษฐศาสตร์และบริหารธุรกิจ คณะศิลปกรรมศาสตร์ คณะศึกษาศาสตร์ คณะนิติศาสตร์ คณะวิศวกรรมศาสตร์ และคณะอุตสาหกรรมเกษตรและชีวภาพ ส่วนใหญ่บิดาของนิสิตใหม่ประกอบอาชีพค้าขายหรือธุรกิจส่วนตัวหรืออาชีพอิสระหรือรับจ้าง ร้อยละ 30.67, 37.91, 29.38, 28.80, 24.21, 33.33 และ 31.82 ส่วนวิทยาลัยการจัดการเพื่อการพัฒนา คณะวิทยาการสุขภาพและการกีฬา คณะพยาบาลศาสตร์ คณะวิทยาศาสตร์ และคณะเทคโนโลยีและการพัฒนาชุมชน ส่วนใหญ่บิดาของนิสิตใหม่ประกอบอาชีพการเกษตรหรือประมง ร้อยละ 32.36, 39.19, 27.59, 33.17 และ 37.50 ตามลำดับ

**7. รายได้เฉลี่ยต่อปีของบิดา** โดยรวมบิดาของนิสิตใหม่มีรายได้เฉลี่ยต่อปีน้อยกว่า 80,000 บาท ร้อยละ 29.22 รองลงมา มีรายได้ต่อปีระหว่าง 80,001 – 100,000 บาท ร้อยละ 21.20 และมีรายได้เฉลี่ยต่อปีระหว่าง 150,001 – 300,000 บาท ร้อยละ 9.54 ดังแสดงตามแผนภูมิได้ดังนี้



แผนภูมิที่ 50 แสดงร้อยละนิตินิติใหม่ จำแนกตามรายได้เฉลี่ยต่อปีของบิดา ปีการศึกษา 2563

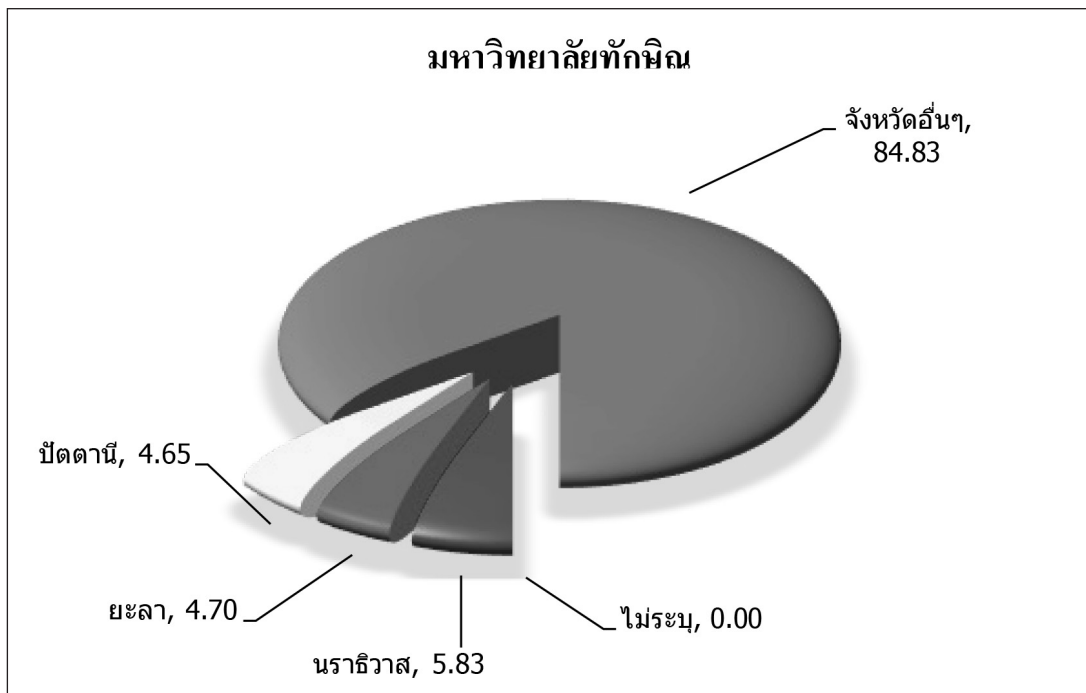
เมื่อจำแนกตามกลุ่มสาขาวิชา พบว่ากลุ่มสาขามนุษยศาสตร์และสังคมศาสตร์ กลุ่มสาขาวิชาวิทยาศาสตร์และเทคโนโลยี และกลุ่มสาขาวิชาวิทยาศาสตร์สุขภาพ ส่วนใหญ่ บิดาของนิตินิติใหม่มีรายได้เฉลี่ยต่อปีน้อยกว่า 80,000 บาท ร้อยละ 27.19, 37.47 และ 37.86 ตามลำดับ ดังแสดงตามแผนภูมิได้ดังนี้



แผนภูมิที่ 51 แสดงร้อยละนิตินิติใหม่ จำแนกตามรายได้เฉลี่ยต่อปีของบิดาและกลุ่มสาขาวิชา ปีการศึกษา 2562

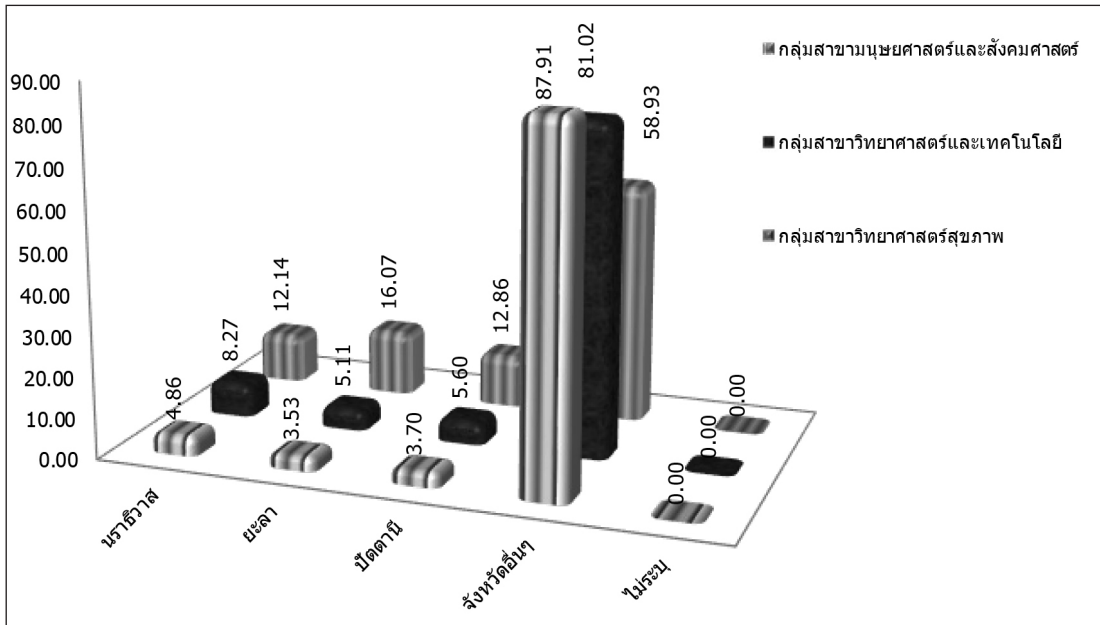
เมื่อพิจารณาเป็นคณะ พบว่าคณะมนุษยศาสตร์และสังคมศาสตร์ คณะเศรษฐศาสตร์และบริหารธุรกิจ คณะศิลปกรรมศาสตร์ คณะศึกษาศาสตร์ คณะนิติศาสตร์ วิทยาลัยการจัดการเพื่อการพัฒนา คณะวิทยาการสุขภาพ และการกีฬา คณะพยาบาลศาสตร์ คณะวิทยาศาสตร์ คณะเทคโนโลยีและการพัฒนาชุมชน คณะวิศวกรรมศาสตร์ และคณะอุตสาหกรรมเกษตรและชีวภาพ ส่วนใหญ่บิดาของนิสิตใหม่มีรายได้เฉลี่ยต่อปีน้อยกว่า 80,000 บาท ร้อยละ 27.39, 23.44, 25.77, 26.90, 25.32, 30.42, 36.49, 43.10, 38.05, 38.46, 36.11 และ 34.85 ตามลำดับ

**8. ภูมิลำเนา 3 จังหวัดชายแดนใต้ของมารดา** เมื่อจำแนกนิสิตใหม่ตามภูมิลำเนา 3 จังหวัดชายแดนใต้ พบว่ามีบิดาของนิสิตใหม่อาศัยอยู่ในภูมิลำเนาดังกล่าว จำแนกเป็นจังหวัดนราธิวาส ร้อยละ 5.83 จังหวัดยะลา ร้อยละ 4.70 และจังหวัดปัตตานี ร้อยละ 4.65 ดังแสดงตามแผนภูมิได้ดังนี้



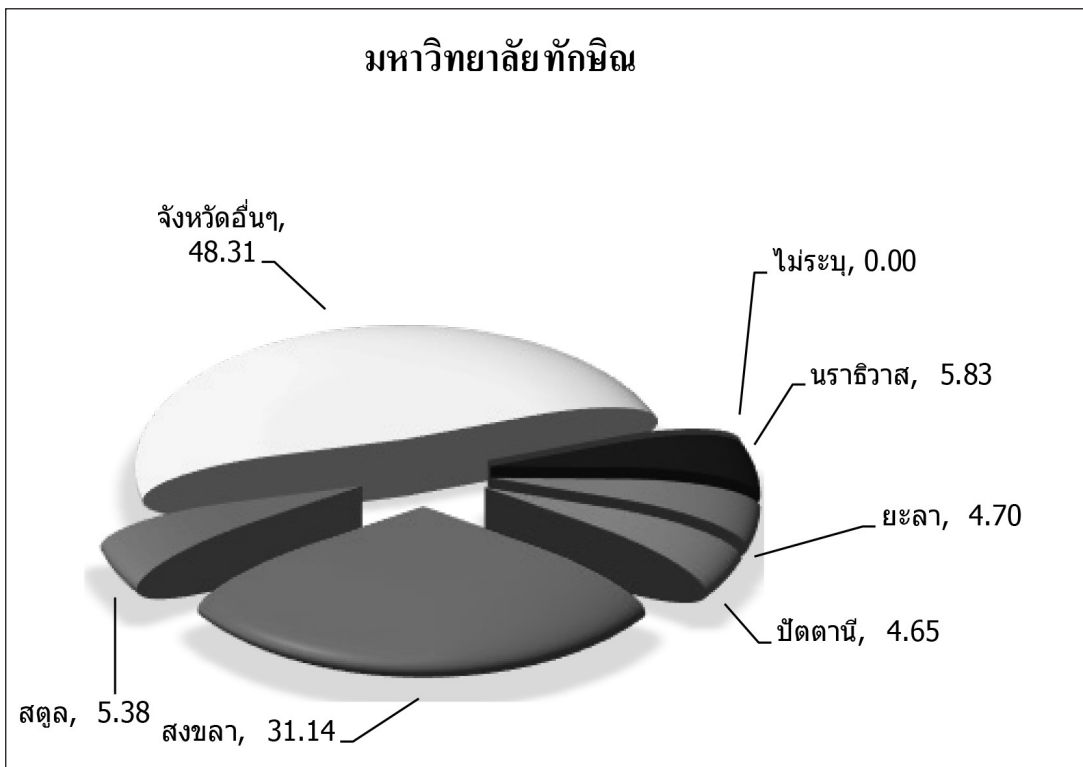
**แผนภูมิที่ 52** แสดงร้อยละนิสิตใหม่ จำแนกตามภูมิลำเนา 3 จังหวัดชายแดนใต้ของมารดา ปีการศึกษา 2563

เมื่อจำแนกตามกลุ่มสาขาวิชา พบว่ากลุ่มสาขาวิชามนุษยศาสตร์และสังคมศาสตร์ มีบิดาของนิสิตใหม่อาศัยอยู่ใน 3 จังหวัดชายแดนใต้ มาจากจังหวัดนราธิวาส ร้อยละ 4.86 จังหวัดยะลา ร้อยละ 3.53 และจังหวัดปัตตานี ร้อยละ 3.70 กลุ่มสาขาวิชาวิทยาศาสตร์และเทคโนโลยี มีบิดาของนิสิตใหม่อาศัยอยู่ใน 3 จังหวัดชายแดนใต้ มาจากจังหวัดนราธิวาส ร้อยละ 8.27 จังหวัดยะลา ร้อยละ 5.11 และจังหวัดปัตตานี ร้อยละ 5.60 และกลุ่มสาขาวิชาวิทยาศาสตร์สุขภาพ มีบิดาของนิสิตใหม่อาศัยอยู่ใน 3 จังหวัดชายแดนใต้ มาจากจังหวัดนราธิวาส ร้อยละ 12.14 จังหวัดยะลา ร้อยละ 16.07 และจังหวัดปัตตานี ร้อยละ 112.86 ดังแสดงตามแผนภูมิได้ดังนี้



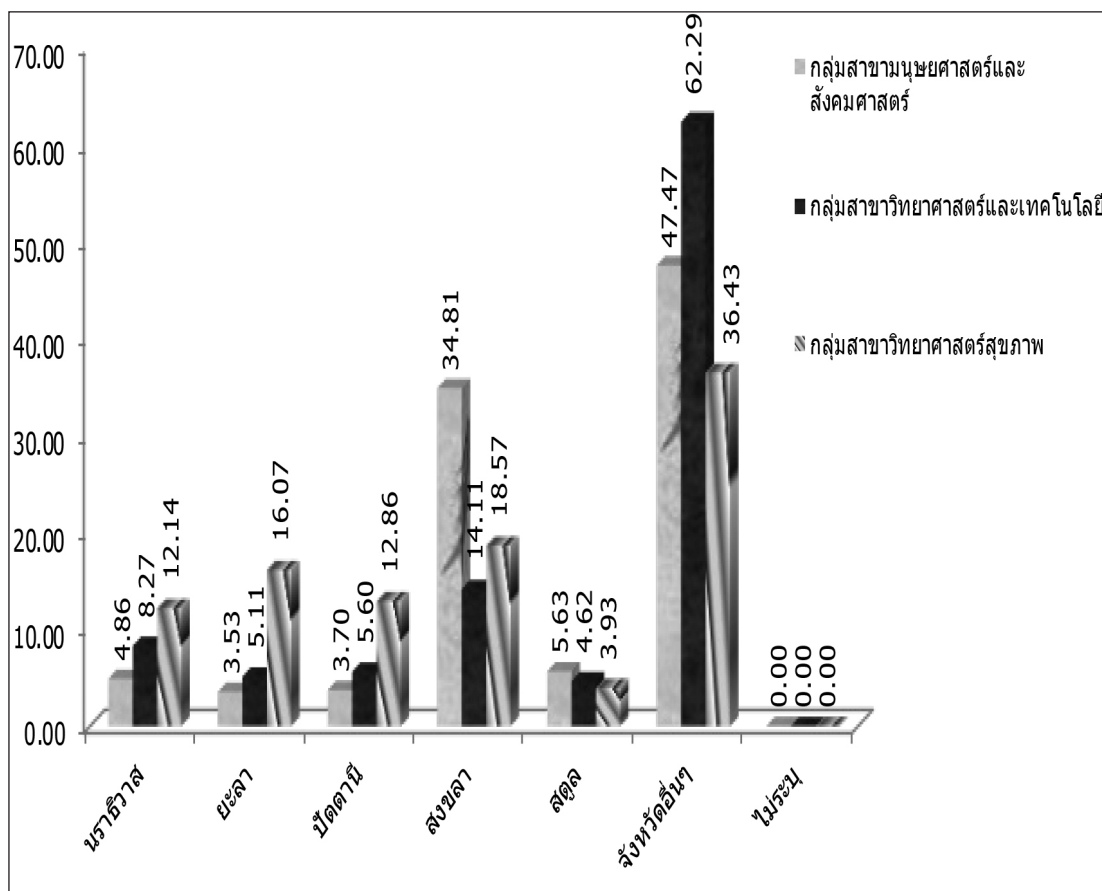
แผนภูมิที่ 53 แสดงร้อยละนิสิตใหม่ จำแนกตามภูมิลำเนา 3 จังหวัดชายแดนใต้ของมารดาและกลุ่มสาขาวิชา ปีการศึกษา 2563

9. ภูมิลำเนา 5 จังหวัดชายแดนใต้ของมารดา เมื่อจำแนกนิสิตใหม่ตามภูมิลำเนา 5 จังหวัดชายแดนใต้ พบว่ามีบิดาของนิสิตใหม่อาศัยอยู่ในภูมิลำเนาดังกล่าว มาจากจังหวัดนครราชสีมา ร้อยละ 5.83 จังหวัดยะลา ร้อยละ 4.70 จังหวัดปัตตานี ร้อยละ 4.65 จังหวัดสงขลา ร้อยละ 31.14 และจังหวัดสตูล ร้อยละ 5.38 ดังแสดงตามแผนภูมิได้ดังนี้



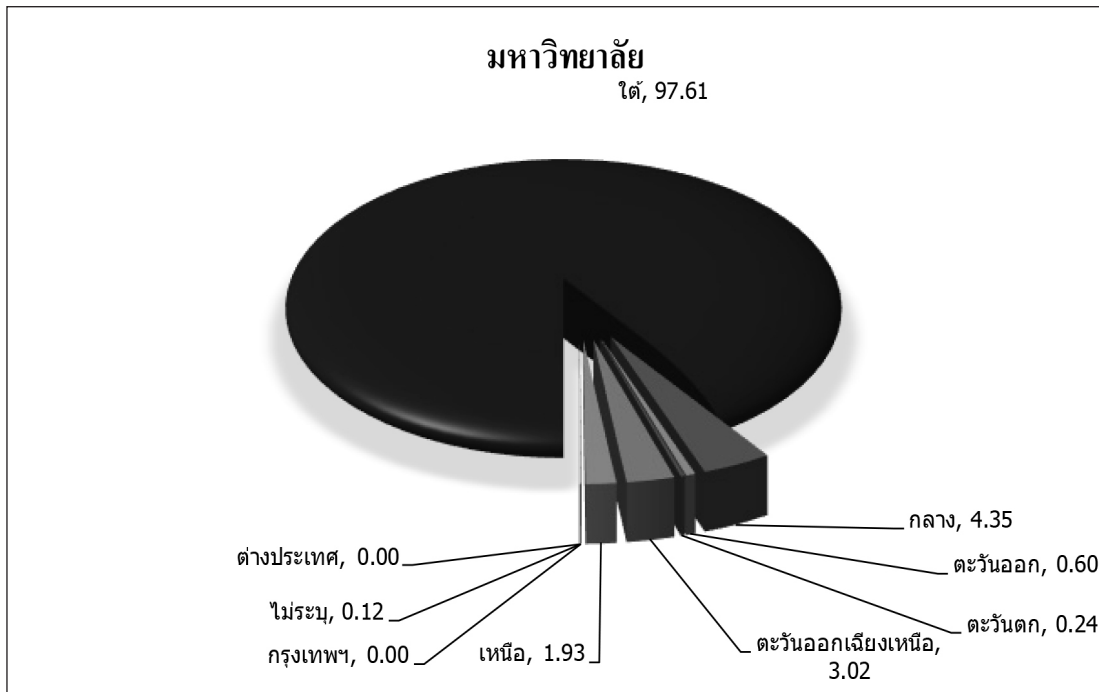
แผนภูมิที่ 54 แสดงร้อยละนิสิตใหม่ จำแนกตามภูมิลำเนา 5 จังหวัดชายแดนใต้ของมารดา ปีการศึกษา 2563

เมื่อจำแนกตามกลุ่มสาขาวิชา พบว่ากลุ่มสาขาวิชามนุษยศาสตร์และสังคมศาสตร์ มีบิดาของนิสิตใหม่อาศัยอยู่ใน 5 จังหวัดชายแดนใต้ มาจากจังหวัดนราธิวาส ร้อยละ 4.86 จังหวัดยะลา ร้อยละ 3.53 จังหวัดปัตตานี ร้อยละ 3.70 จังหวัดสงขลา ร้อยละ 34.81 และจังหวัดสตูล ร้อยละ 5.63 กลุ่มสาขาวิชาวิทยาศาสตร์และเทคโนโลยี มีบิดาของนิสิตใหม่อาศัยอยู่ใน 5 จังหวัดชายแดนใต้ มาจากจังหวัดนราธิวาส ร้อยละ 8.27 จังหวัดยะลา ร้อยละ 5.11 จังหวัดปัตตานี ร้อยละ 5.60 จังหวัดสงขลา ร้อยละ 14.11 และจังหวัดสตูล ร้อยละ 4.62 และกลุ่มสาขาวิชาวิทยาศาสตร์สุขภาพ มีบิดาของนิสิตใหม่อาศัยอยู่ใน 5 จังหวัดชายแดนใต้ มาจากจังหวัดนราธิวาส ร้อยละ 12.14 จังหวัดยะลา ร้อยละ 16.07 จังหวัดปัตตานี ร้อยละ 12.86 จังหวัดสงขลา ร้อยละ 18.57 และจังหวัดสตูล ร้อยละ 3.93 ดังแสดงตามแผนภูมิได้ดังนี้



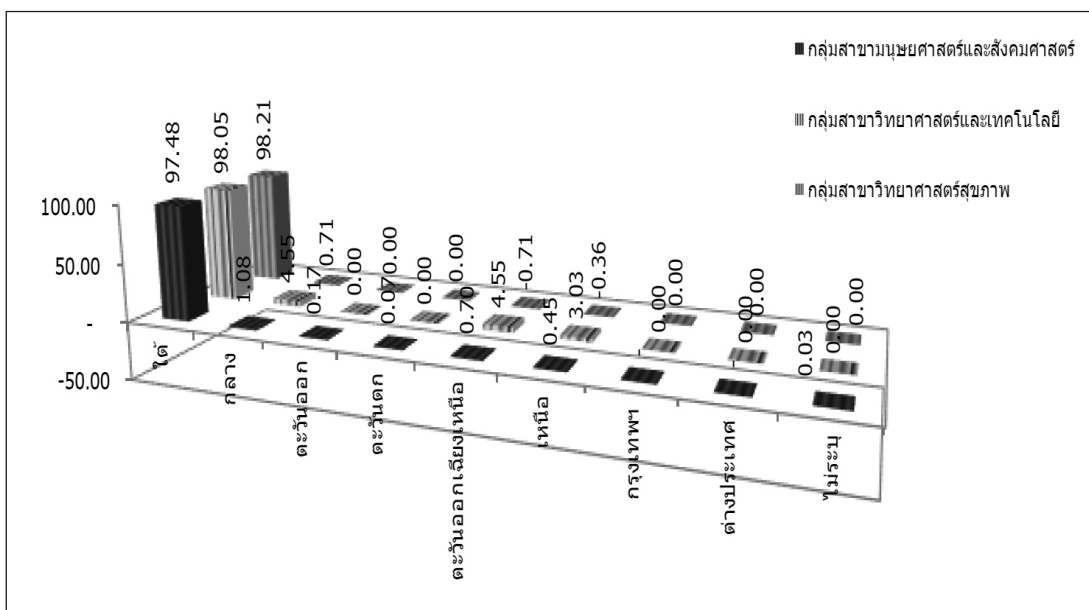
แผนภูมิที่ 55 แสดงร้อยละนิสิตใหม่ จำแนกตามภูมิลำเนา 5 จังหวัดชายแดนใต้ของมารดาและกลุ่มสาขาวิชา ปีการศึกษา 2563

10. ภาคที่เกิดของมารดา โดยรวมมารดาของนิสิตใหม่มีภูมิลำเนาเดิมมาจากภาคใต้ ร้อยละ 97.61 ดังแสดงตามแผนภูมิได้ดังนี้



แผนภูมิที่ 56 แสดงร้อยละนิสิตใหม่ จำแนกตามภูมิลำเนาเดิมของมารดา ปีการศึกษา 2563

เมื่อจำแนกตามกลุ่มสาขาวิชา พบว่ากลุ่มสาขาวิชามนุษยศาสตร์และสังคมศาสตร์ กลุ่มสาขาวิชาวิทยาศาสตร์และเทคโนโลยี และกลุ่มสาขาวิชาวิทยาศาสตร์สุขภาพ ส่วนใหญ่มารดาของนิสิตใหม่มีภูมิลำเนาเดิมมาจากภาคใต้ ร้อยละ 97.48, 98.05 และ 98.21 ตามลำดับ

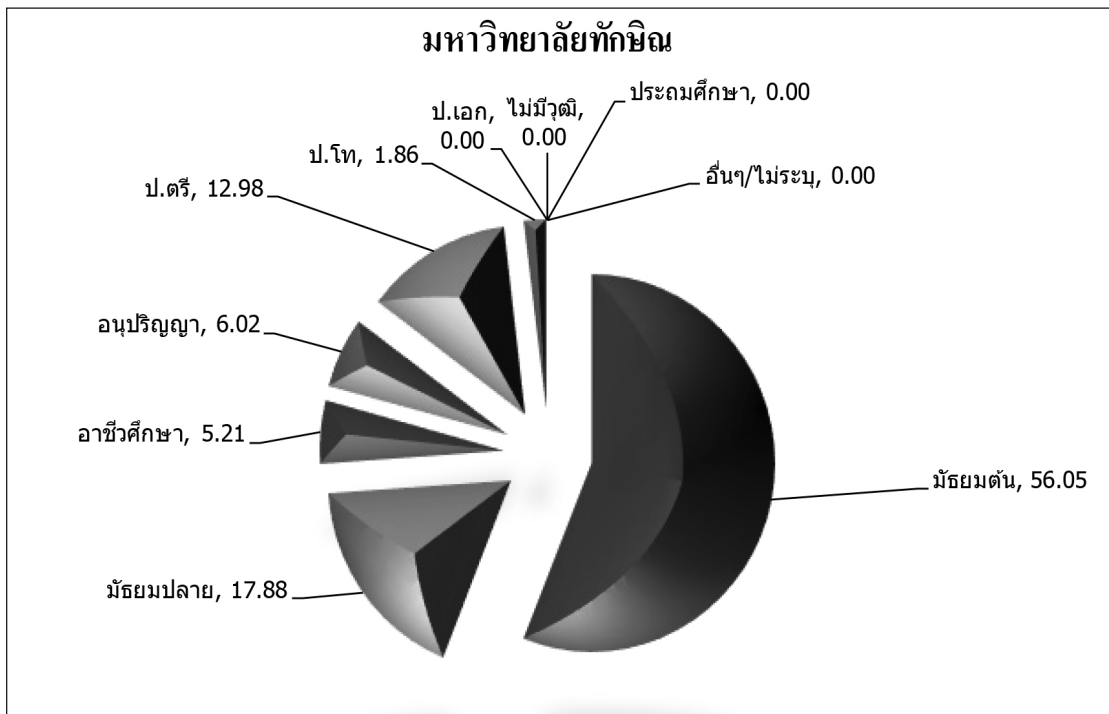


แผนภูมิที่ 57 แสดงร้อยละนิสิตใหม่ จำแนกตามภูมิลำเนาเดิมของมารดาและกลุ่มสาขาวิชา ปีการศึกษา 2563



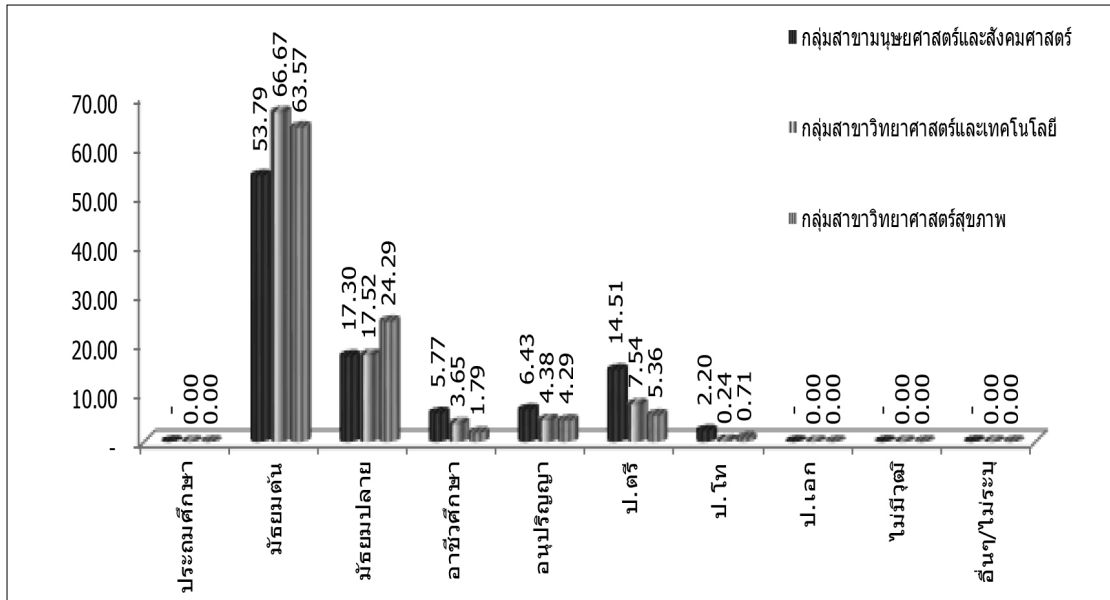
เมื่อพิจารณาเป็นคณะ พบว่า คณะมนุษยศาสตร์และสังคมศาสตร์ คณะเศรษฐศาสตร์และบริหารธุรกิจ คณะศิลปกรรมศาสตร์ คณะศึกษาศาสตร์ คณะนิติศาสตร์ วิทยาลัยการจัดการเพื่อการพัฒนา คณะวิทยาการสุขภาพ และการกีฬา คณะพยาบาลศาสตร์ คณะวิทยาศาสตร์ คณะเทคโนโลยีและการพัฒนาชุมชน คณะวิศวกรรมศาสตร์ และคณะอุตสาหกรรมเกษตรและชีวภาพ ส่วนใหญ่มารดาของนิสิตใหม่มีภูมิลำเนาเดิมมาจากภาคใต้ ร้อยละ 98.12, 96.15, 96.91, 96.99, 98.34, 98.38, 98.65, 96.55, 97.56, 99.04, 94.44 และ 100.00 ตามลำดับ

**11. วุฒิการศึกษาสูงสุดของมารดา** โดยรวมมารดาของนิสิตใหม่มีวุฒิการศึกษาสูงสุดระดับมัธยมต้น ร้อยละ 56.05 รองลงมามีวุฒิการศึกษาระดับมัธยมปลาย ร้อยละ 17.88 และมีวุฒิการศึกษาระดับปริญญาตรี ร้อยละ 12.98 ดังแสดงตามแผนภูมิได้ดังนี้



**แผนภูมิที่ 58** แสดงร้อยละนิสิตใหม่ จำแนกตามวุฒิการศึกษาสูงสุดของมารดา ปีการศึกษา 2563

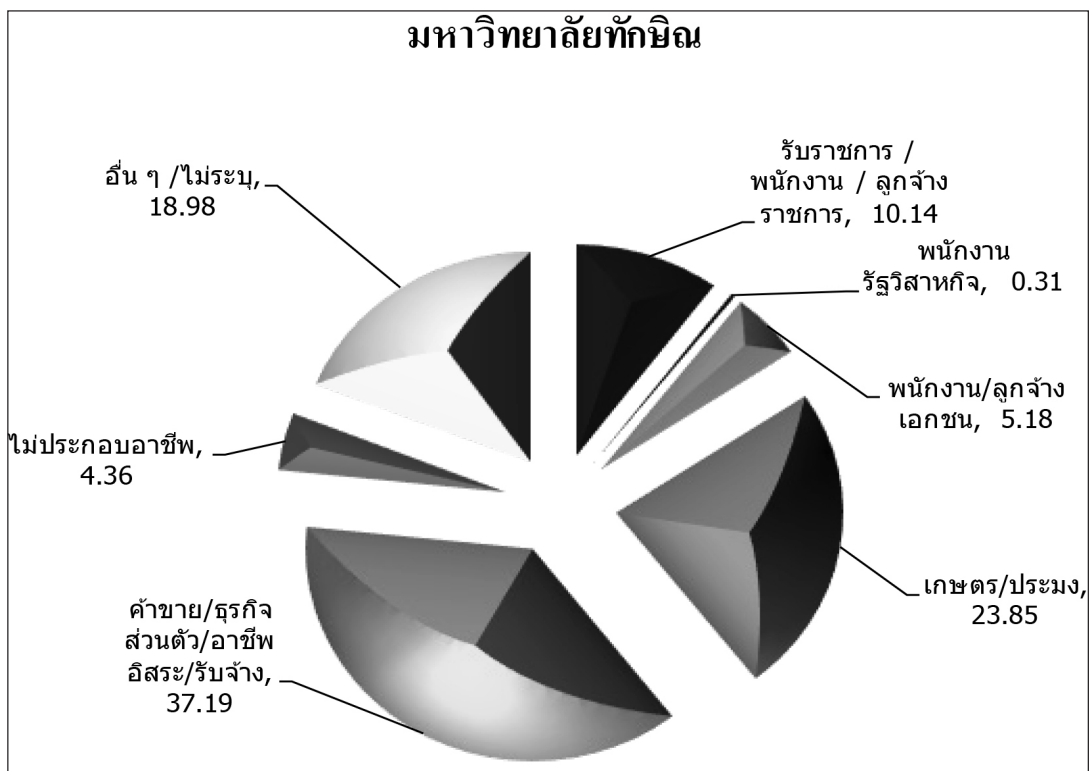
เมื่อจำแนกตามกลุ่มสาขาวิชา พบว่ากลุ่มสาขาวิชามนุษยศาสตร์และสังคมศาสตร์ กลุ่มสาขาวิชาวิทยาศาสตร์และเทคโนโลยี และกลุ่มสาขาวิชาวิทยาศาสตร์สุขภาพ ส่วนใหญ่มารดาของนิสิตใหม่มีวุฒิการศึกษาสูงสุดระดับมัธยมต้น ร้อยละ 53.79, 66.67 และ 63.57 ตามลำดับ ดังแสดงตามแผนภูมิได้ดังนี้



แผนภูมิที่ 59 แสดงร้อยละนิสิตใหม่ จำแนกตามวุฒิการศึกษาสูงสุดของมารดาและกลุ่มสาขาวิชา ปีการศึกษา 2563

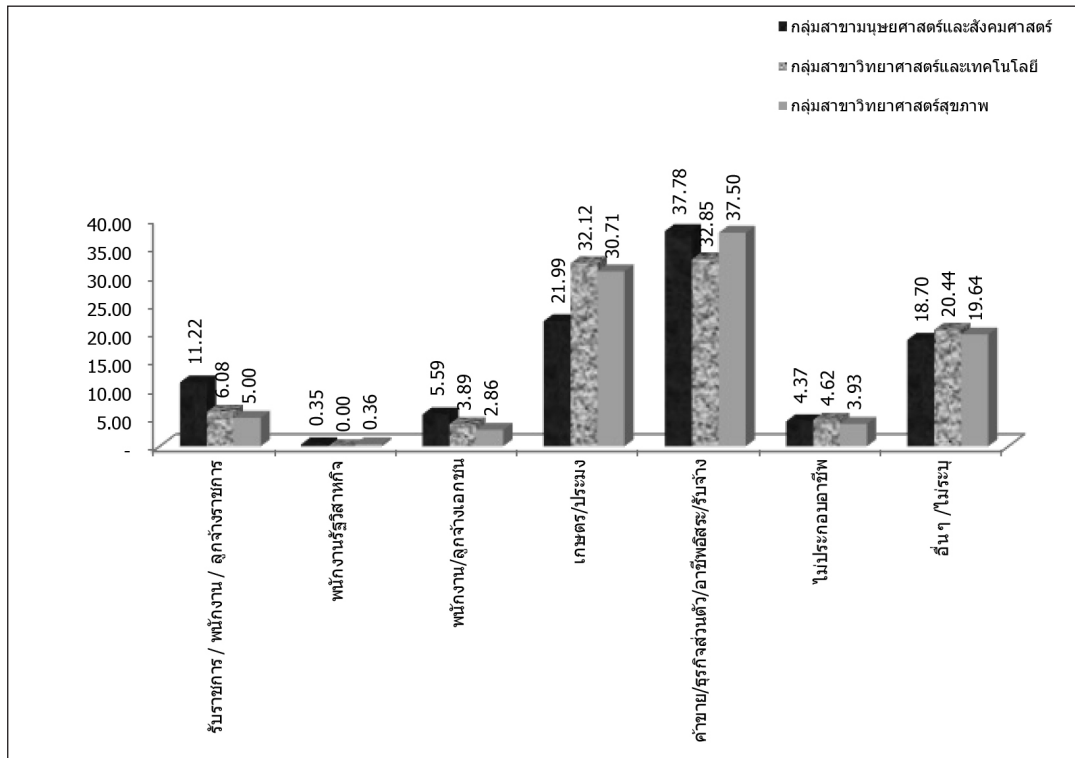
เมื่อพิจารณาเป็นคณะ พบว่าคณะมนุษยศาสตร์และสังคมศาสตร์ คณะเศรษฐศาสตร์และบริหารธุรกิจ คณะศิลปกรรมศาสตร์ คณะศึกษาศาสตร์ คณะนิติศาสตร์ วิทยาลัยการจัดการเพื่อการพัฒนา คณะวิทยาการสุขภาพและการกีฬา คณะพยาบาลศาสตร์ คณะวิทยาศาสตร์ คณะเทคโนโลยีและการพัฒนาชุมชน คณะวิศวกรรมศาสตร์ และคณะอุตสาหกรรมเกษตรและชีวภาพ ส่วนใหญ่มารดาของนิสิตใหม่มีวุฒิการศึกษาสูงสุดระดับประถมศึกษา ร้อยละ 51.02, 58.06, 56.19, 51.11, 54.90, 54.05, 64.41, 63.57, 68.78, 67.31, 63.89 และ 60.61 ตามลำดับ

11. อาชีพหลักของมารดา โดยรวมมารดาของนิสิตใหม่ประกอบอาชีพค้าขายหรือธุรกิจส่วนตัวหรืออาชีพอิสระหรือรับจ้าง ร้อยละ 37.19 รองลงมาประกอบอาชีพการเกษตรหรือการประมง ร้อยละ 23.85 และประกอบอาชีพรับราชการ ร้อยละ 10.14 ดังแสดงตามแผนภูมิได้ดังนี้



แผนภูมิที่ 60 แสดงร้อยละนิสิตใหม่ จำแนกตามอาชีพหลักของมารดา ปีการศึกษา 2563

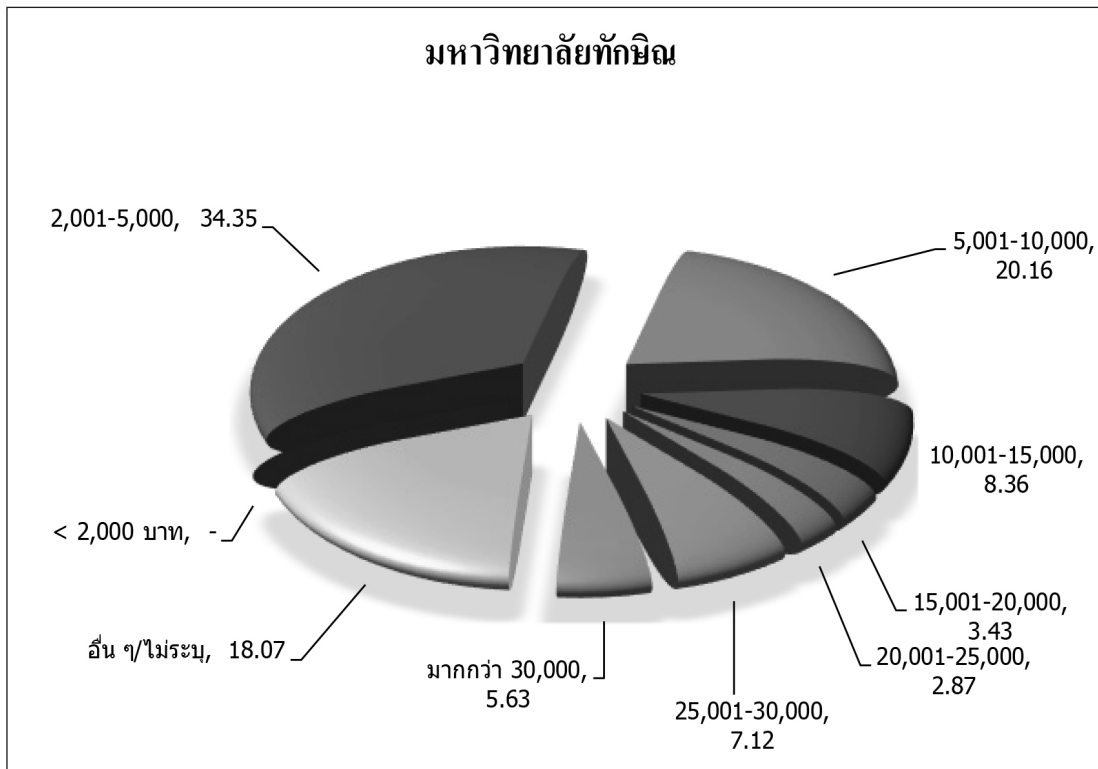
เมื่อจำแนกตามกลุ่มสาขาวิชา พบว่ากลุ่มสาขาวิชามนุษยศาสตร์และสังคมศาสตร์ และกลุ่มสาขาวิชาวิทยาศาสตร์และเทคโนโลยี ส่วนใหญ่มีราคาของนิสิตใหม่ประกอบอาชีพค้าขายหรือธุรกิจส่วนตัวหรืออาชีพอิสระหรือรับจ้าง ร้อยละ 37.78 และ 32.85 ส่วน และกลุ่มสาขาวิชาวิทยาศาสตร์สุขภาพ ส่วนใหญ่มีราคาของนิสิตใหม่ประกอบอาชีพการเกษตรหรือประมง ร้อยละ 30.71 ดังแสดงตามแผนภูมิได้ดังนี้



**แผนภูมิที่ 61** แสดงร้อยละนิสิตใหม่ จำแนกตามอาชีพหลักของมารดาและกลุ่มสาขาวิชา ปีการศึกษา 2563

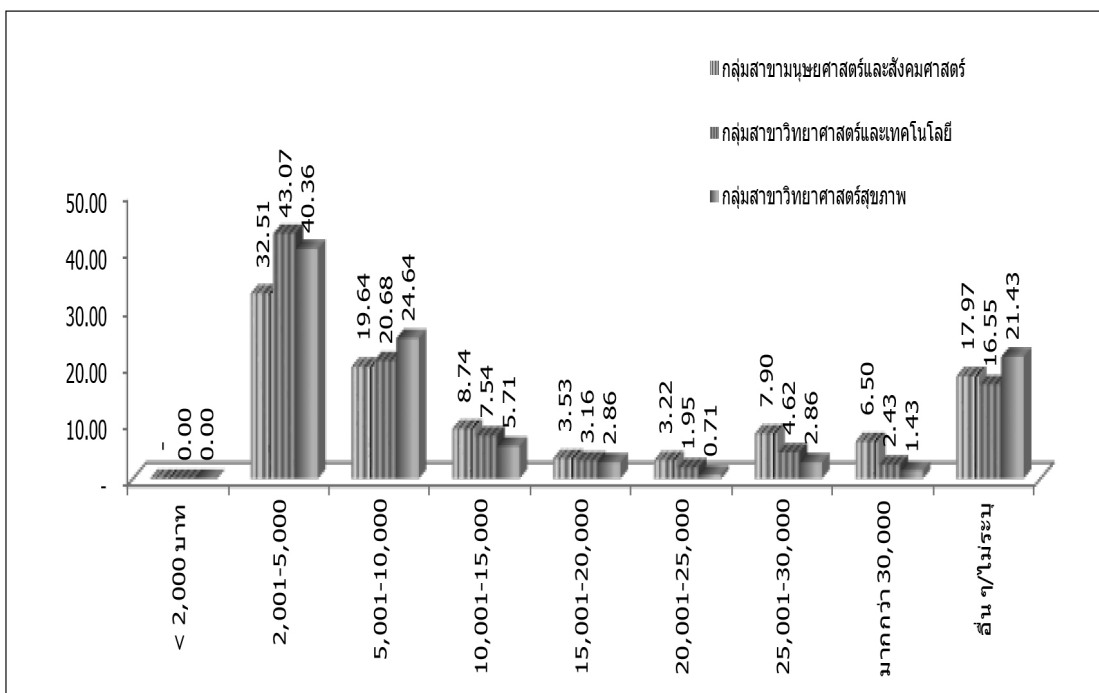
เมื่อพิจารณาเป็นคณะ พบว่าคณะมนุษยศาสตร์และสังคมศาสตร์ คณะเศรษฐศาสตร์และบริหารธุรกิจ คณะศิลปกรรมศาสตร์ คณะศึกษาศาสตร์ คณะนิติศาสตร์ วิทยาลัยการจัดการเพื่อการพัฒนา คณะวิทยาการสุขภาพและการกีฬา คณะพยาบาลศาสตร์ คณะวิศวกรรมศาสตร์ และคณะอุตสาหกรรมเกษตรและชีวภาพ ส่วนใหญ่มีราคาของนิสิตใหม่ประกอบอาชีพค้าขายหรือธุรกิจส่วนตัวหรืออาชีพอิสระหรือรับจ้าง ร้อยละ 39.91, 42.31, 35.57, 33.70, 35.67, 38.83, 36.49, 41.38, 41.67 และ 34.85 ตามลำดับ ส่วน คณะวิทยาศาสตร์ คณะเทคโนโลยีและการพัฒนาชุมชน ส่วนใหญ่มีราคาของนิสิตใหม่ประกอบอาชีพการเกษตรหรือประมง ร้อยละ 33.66 และ 37.50 ตามลำดับ

12. รายได้เฉลี่ยต่อปีของมารดา โดยรวมมารดาของนิสิตใหม่มีรายได้เฉลี่ยต่อปีน้อยกว่า 80,000 บาท ร้อยละ 34.35 รองลงมา มีรายได้เฉลี่ยต่อเดือน ระหว่าง 80,001 – 100,000 บาท ร้อยละ 20.16 ดังแสดงตามแผนภูมิได้ดังนี้



แผนภูมิที่ 62 แสดงร้อยละนิสิตใหม่ จำแนกตามรายได้เฉลี่ยต่อปีของมารดา ปีการศึกษา 2563

เมื่อจำแนกตามกลุ่มสาขาวิชา พบว่ากลุ่มสาขาวิชามนุษยศาสตร์และสังคมศาสตร์ กลุ่มสาขาวิชาวิทยาศาสตร์และเทคโนโลยี และกลุ่มสาขาวิชาวิทยาศาสตร์สุขภาพ ส่วนใหญ่มารดามีรายได้เฉลี่ยต่อปีน้อยกว่า 80,000 บาท ร้อยละ 32.51, 43.07 และ 40.36 ตามลำดับ ดังแสดงตามแผนภูมิได้ดังนี้



แผนภูมิที่ 63 แสดงร้อยละนิสิตใหม่ จำแนกตามรายได้เฉลี่ยต่อปีของมารดาและกลุ่มสาขาวิชา ปีการศึกษา 2563

เมื่อพิจารณาเป็นคณะ พบว่าคณะมนุษยศาสตร์และสังคมศาสตร์ คณะเศรษฐศาสตร์และบริหารธุรกิจ คณะศิลปกรรมศาสตร์ คณะศึกษาศาสตร์ คณะนิติศาสตร์ วิทยาลัยการจัดการเพื่อการพัฒนา คณะวิทยาการสุขภาพ และการกีฬา คณะพยาบาลศาสตร์ คณะวิทยาศาสตร์ คณะเทคโนโลยีและการพัฒนาชุมชน คณะวิศวกรรมศาสตร์ และคณะอุตสาหกรรมเกษตรและชีวภาพ ส่วนใหญ่มีราคาของนิสิตใหม่มีรายได้เฉลี่ยต่อปีระหว่าง 80,000 บาท ร้อยละ 33.80, 29.30, 27.84, 31.49, 31.49, 37.22, 39.64, 43.10, 41.46, 48.08, 47.22 และ 37.88 ตามลำดับ



## บทที่ 5

### สรุปอภิปรายผลและข้อเสนอแนะ

การศึกษาครั้งนี้ มีวัตถุประสงค์สำคัญที่จะศึกษาสถานภาพทั่วไป สถานภาพด้านการศึกษาและสถานภาพด้านครอบครัว วิธิดำเนินการศึกษาใช้วิจัยสำรวจ โดยใช้วิธีวิจัยเชิงปริมาณ ประชากรและกลุ่มตัวอย่างเป็นนิสิตใหม่ ระดับปริญญาตรี ภาคปกติ รุ่นปีการศึกษา 2563 สำนักคอมพิวเตอร์เป็นผู้นำแบบสำรวจระเบียบวิธีนิสิตใหม่ ลงเว็บไซต์มหาวิทยาลัย เพื่อให้นิสิตใหม่กรอกข้อมูล โดยมีกลุ่มภารกิจวิจัยสถาบันและสารสนเทศ เป็นผู้จัดทำ การวิเคราะห์ผลเพื่อเสนอผู้บริหารต่อไป ซึ่งในปีการศึกษา 2563 มหาวิทยาลัยทักษิณ มีนิสิตใหม่ ระดับปริญญาตรี ภาคปกติ ณ วันรายงานตัว จำนวน 3,432 คน และมีนิสิตตอบแบบสำรวจ จำนวน 3,552 คน

จากการศึกษาข้อมูลนิสิตใหม่ ระดับปริญญาตรี ภาคปกติ ปีการศึกษา 2563 ได้แบ่งการนำเสนอข้อมูล ออกเป็น 3 ส่วนดังนี้

#### ส่วนที่ 1 สถานภาพทั่วไปของนิสิตใหม่

นิสิตใหม่โดยรวมเป็นนิสิตเพศหญิง จำนวน 2,441 คน ร้อยละ 68.72 และนิสิตเพศชาย จำนวน 1,111 คน ร้อยละ 31.28 ส่วนใหญ่เข้าศึกษาเมื่ออายุระหว่าง 18 – 20 ปี จำนวน 3,426 คน ร้อยละ 96.45 ส่วนใหญ่ มีรูปร่างผอม จำนวน 1,320 คน ร้อยละ 37.16 มีสัญชาติไทยและเชื้อชาติไทย จำนวน 3,552 คน ร้อยละ 100.00 นิสิตใหม่ส่วนใหญ่นับถือศาสนาพุทธ จำนวน 2,643 คน ร้อยละ 74.41 รองลงมานับถือศาสนาอิสลาม จำนวน 884 คน ร้อยละ 24.89 ภูมิลำเนาเดิมของนิสิตใหม่มาจาก 3 จังหวัดชายแดนใต้ จำนวน 575 คน ร้อยละ 16.19 มาจาก 5 จังหวัดชายแดนใต้ จำนวน 1,903 ร้อยละ 53.55 มาจากภาคใต้ จำนวน 3,517 คน ร้อยละ 99.01 และภาคที่อยู่ ปัจจุบันส่วนใหญ่อยู่ภาคใต้ จำนวน 3,519 คน ร้อยละ 99.07 ส่วนใหญ่เคยปฏิบัติกิจกรรมด้านกีฬา จำนวน 1,073 คน ร้อยละ 30.21

#### ส่วนที่ 2 สถานภาพด้านการศึกษาของนิสิตใหม่

นิสิตใหม่ก่อนเข้ามหาวิทยาลัยทักษิณ ส่วนใหญ่จบชั้นมัธยมศึกษาตอนปลาย จำนวน 3,370 คน ร้อยละ 94.88 และสำเร็จการศึกษาจากภาคใต้เป็นส่วนใหญ่ จำนวน 3,293 คน ร้อยละ 92.71 ส่วนใหญ่มีเกรดเฉลี่ยอยู่ในช่วง 2.01 – 3.00 จำนวน 1,791 คน ร้อยละ 50.42 และส่วนใหญ่ได้รับอุปการะด้านการเงินจากบิดามารดา จำนวน 3,501 คน ร้อยละ 98.56

#### ส่วนที่ 3 สถานภาพด้านครอบครัวของนิสิตใหม่

บิดามารดาของนิสิตใหม่ส่วนใหญ่อยู่ด้วยกัน จำนวน 2,460 คน ร้อยละ 78.47 บิดามีภูมิลำเนาเดิมของนิสิตใหม่ มาจาก 3 จังหวัดชายแดนใต้ จำนวน 554 คน ร้อยละ 15.60 มาจาก 5 จังหวัดชายแดนใต้ จำนวน 1,801 ร้อยละ 50.70 มาจากภาคใต้ จำนวน 3,450 คน ร้อยละ 97.13 มีวุฒิการศึกษาสูงสุดระดับมัธยมต้น จำนวน 1,976 คน ร้อยละ 55.63 ส่วนใหญ่ประกอบอาชีพค้าขายหรือธุรกิจส่วนตัวหรืออาชีพอิสระหรือรับจ้าง จำนวน 1,087 คน ร้อยละ 30.60 มีรายได้เฉลี่ยต่อปีระหว่าง น้อยกว่า 80,000 บาท จำนวน 1,038 คน ร้อยละ 29.33

มารดาภูมิภานาเดมมาจาก 3 จังหัดชายแดนใต้ จังนวน 539 คน ร้อยละ 15.18 มาจาก 5 จังหัดชายแดนใต้ จังนวน 1,836 ร้อยละ 51.69 มาจากภาคใต้ จังนวน 3,467 คน ร้อยละ 97.61 มีวุฒิกการศึกษาสูงสุดระดับมัธยมต้น จังนวน 1,991 คน ร้อยละ 56.05 ส่วนใหญ่ประกอบอาชีพค้าขายหรือธุรกิจส่วนตัวหรืออาชีพอิสระหรือรับจ้าง จังนวน 1,321 คน ร้อยละ 37.19 มีรายได้เฉลี่ยต่อปีน้อยกว่า 80,000 บาท จังนวน 1,220 คน ร้อยละ 34.35

## ข้อเสนอแนะ

จากการศึกษาครั้งนี้ มีข้อเสนอแนะดังนี้


1. มหาวิทยาลัยควรใช้สื่อประชาสัมพันธ์ที่หลากหลายในการเผยแพร่ข้อมูล เช่น การเผยแพร่ทางสื่อสิ่งพิมพ์ การเผยแพร่ทางสื่อมวลชน เป็นต้น เพื่อให้เป็นที่รู้จักในวงกว้าง และทั่วถึง นอกเหนือจากสื่อปัจจุบันที่ใช้อยู่คือ การจัดกิจกรรมพิเศษ สื่อนิทรรศการและสื่ออิเล็กทรอนิกส์ โดยเฉพาะการประชาสัมพันธ์ถึงความโดดเด่นของบัณฑิตมหาวิทยาลัยทักษิณและควรเน้นการผลิตบัณฑิตให้มีคุณภาพ มีคุณธรรม จริยธรรม และมีความรู้ความสามารถสอดคล้องตามความต้องการของตลาดแรงงานในระดับชาติและนานาชาติ เพื่อให้เป็นที่สนใจของนิสิตใหม่

2. มหาวิทยาลัยควรมีการพัฒนาและปรับปรุงหลักสูตรอย่างต่อเนื่อง เพื่อให้ทันสมัยและสอดคล้องกับ ความก้าวหน้าของเทคโนโลยีสารสนเทศ ความต้องการของผู้เรียน ชุมชน สถานประกอบการ และนานาชาติ

3. มหาวิทยาลัยควรหาแนวทางในการพัฒนาหรือส่งเสริมให้นักเรียนในระดับมัธยมศึกษาตอนปลาย มีความเข้าใจในคุณภาพและประสิทธิภาพการจัดการเรียนการสอนของมหาวิทยาลัย เพื่อจูงใจให้นักเรียนในระดับมัธยมศึกษาตอนปลาย เกิดความสนใจที่จะสอบเข้าเรียนในมหาวิทยาลัยทักษิณเพิ่มมากขึ้น

\*\*\*\*\*





**ภาคผนวก 1**  
**ตารางแสดงข้อมูลนิสิตใหม่**  
**ระดับปริญญาตรี ปีการศึกษา 2563**



จำนวนนิสิตเข้าใหม่ ระดับปริญญาตรี ชั้นปีที่ 1 ปีการศึกษา 2563

หน้า 1

คณะ/สาขาวิชา	แผนรับ	จำนวนยื่นอันดับ							จำนวนรายงานตัว							ไม่รายงานตัว
		TCA51	TCA52	TCA53	TCA54	TCA55	อื่นๆ	รวม	TCA51	TCA52	TCA53	TCA54	TCA55	อื่นๆ	รวม	
<b>วิทยาเขตสงขลา</b>																
<b>คณะมนุษยศาสตร์และสังคมศาสตร์</b>																
- น.ศ.บ. นิเทศศาสตร์	35	9	18	5	-	9	-	41	9	18	5	-	9	-	41	0
- ร.บ. รัฐประศาสนศาสตร์	30	3	31	1	1	5	-	41	3	31	1	1	5	-	41	0
- วท.บ. ภูมิศาสตร์	40	5	6	15	-	3	-	29	5	6	15	-	3	-	29	0
- ศศ.บ. การจัดการทรัพยากรมนุษย์	60	27	13	17	-	8	-	65	26	13	17	-	8	-	64	1
- ศศ.บ. การบริหารและพัฒนาชุมชน	40	20	13	15	-	8	-	56	20	13	15	-	8	-	56	0
- ศศ.บ. บรรณารักษศาสตร์และสารสนเทศศาสตร์	40	3	5	17	-	8	-	33	3	5	17	-	8	-	33	0
- ศศ.บ. ประวัติศาสตร์	40	20	10	8	-	4	-	42	20	10	8	-	4	-	42	0
- ศศ.บ. ภาษาจีน แผน 1	30	19	8	4	-	4	-	35	20	6	7	-	2	-	35	0
- ศศ.บ. ภาษาจีน แผน 2	30	15	4	10	-	4	-	33	14	6	7	-	6	-	33	0
- ศศ.บ. ภาษาญี่ปุ่น	40	20	15	10	-	1	-	46	20	15	10	-	1	-	46	0
- ศศ.บ. ภาษาไทย	40	13	15	8	-	4	-	40	13	15	8	-	4	-	40	0
- ศศ.บ. ภาษามลายู	40	3	7	4	-	4	-	18	3	7	4	-	4	-	18	0
- ศศ.บ. ภาษาอังกฤษ	120	18	64	28	-	17	-	127	18	64	28	-	17	-	127	0
- สປປູ ຫຼັກສູດສອງປີຢູນາ (ອັງກິດ - ຈີນ)	30	15	9	3	-	7	-	34	15	9	3	-	7	-	34	0
<b>รวม</b>	<b>615</b>	<b>190</b>	<b>218</b>	<b>145</b>	<b>1</b>	<b>86</b>	<b>-</b>	<b>640</b>	<b>189</b>	<b>218</b>	<b>145</b>	<b>1</b>	<b>86</b>	<b>-</b>	<b>639</b>	<b>1</b>
<b>คณะศึกษาศาสตร์</b>																
- กศ.บ. การวัดและประเมินทางการศึกษา 4 ปี	60	3	15	19	-	23	-	60	3	15	19	-	23	-	60	0
- กศ.บ. การศึกษาปฐมวัย	60	17	25	8	-	13	-	63	17	25	8	-	13	-	63	0
- กศ.บ. คณิตศาสตร์	50	17	19	10	11	-	-	57	17	19	10	11	-	-	57	0
- กศ.บ. เคมี	30	1	9	16	4	-	-	30	1	9	16	4	-	-	30	0
- กศ.บ. ชีววิทยา	30	6	12	5	7	-	-	30	6	12	5	7	-	-	30	0
- กศ.บ. พลศึกษา	60	4	44	8	-	8	-	64	4	44	8	-	8	-	64	0
- กศ.บ. ฟิสิกส์	30	1	19	9	-	4	-	33	1	19	9	4	-	-	33	0
- กศ.บ. ภาษาไทย	60	14	29	10	-	6	-	59	14	29	10	-	6	-	59	0
- กศ.บ. ภาษาอังกฤษ	60	33	8	11	-	11	-	63	33	8	11	-	11	-	63	0
- กศ.บ. ศิลปศึกษา	30	13	11	1	-	3	-	28	13	11	1	-	3	-	28	-
- กศ.บ. สังคมศึกษา	60	14	23	15	-	5	-	57	14	23	15	-	5	-	57	0
- กศ.บ. เทคโนโลยีและสื่อสารการศึกษา 4 ปี	60	12	27	5	-	14	-	58	12	27	5	-	14	-	58	0
<b>รวม</b>	<b>590</b>	<b>135</b>	<b>241</b>	<b>117</b>	<b>22</b>	<b>87</b>	<b>-</b>	<b>602</b>	<b>135</b>	<b>241</b>	<b>117</b>	<b>26</b>	<b>83</b>	<b>-</b>	<b>602</b>	<b>0</b>
<b>คณะนิติศาสตร์</b>																
- น.บ. นิติศาสตร์	400	122	173	90	-	49	-	434	122	173	90	-	49	-	434	0
<b>รวม</b>	<b>400</b>	<b>122</b>	<b>173</b>	<b>90</b>	<b>-</b>	<b>49</b>	<b>-</b>	<b>434</b>	<b>122</b>	<b>173</b>	<b>90</b>	<b>-</b>	<b>49</b>	<b>-</b>	<b>434</b>	<b>0</b>
<b>คณะศิลปกรรมศาสตร์</b>																
- ศศ.บ. ดุริยางคศาสตร์ไทย	25	10	1	1	-	-	-	12	10	1	1	-	-	-	12	0
- ศศ.บ. ดุริยางคศาสตร์สากล	45	46	11	5	-	-	-	62	46	11	5	-	-	-	62	0
- ศป.บ. ทัศนศิลป์	30	27	9	3	-	2	-	41	27	9	3	-	2	-	41	0
- ศป.บ. ศิลปะการแสดง	45	26	11	1	-	3	-	41	26	11	1	-	3	-	41	0
- ศป.บ. ศิลปะการออกแบบ	50	28	2	7	-	1	-	38	28	2	7	-	1	-	38	0
<b>รวม</b>	<b>195</b>	<b>137</b>	<b>34</b>	<b>17</b>	<b>-</b>	<b>6</b>	<b>-</b>	<b>194</b>	<b>137</b>	<b>34</b>	<b>17</b>	<b>-</b>	<b>6</b>	<b>-</b>	<b>194</b>	<b>0</b>
<b>คณะเศรษฐศาสตร์และบริหารธุรกิจ</b>																
- บ.ช.บ. การบัญชี	100	37	34	10	15	1	-	97	110	34	10	15	1	-	170	-73
- บ.ช.บ. การจัดการธุรกิจการค้าสมัยใหม่	120	33	49	20	-	11	-	113	67	49	20	-	11	-	147	-34
- บ.ช.บ. การตลาด	60	24	24	9	5	2	-	64	24	24	9	5	2	-	64	0
- บ.ช.บ. การประกอบการและการจัดการ	60	34	29	5	3	-	-	71	34	29	5	3	-	-	71	0
- ศ.บ. เศรษฐศาสตร์	120	14	9	24	38	9	-	94	14	9	24	38	9	-	94	0
<b>รวม</b>	<b>460</b>	<b>142</b>	<b>145</b>	<b>68</b>	<b>61</b>	<b>23</b>	<b>-</b>	<b>439</b>	<b>249</b>	<b>145</b>	<b>68</b>	<b>61</b>	<b>23</b>	<b>-</b>	<b>546</b>	<b>- 107</b>
<b>วิทยาลัยการจัดการเพื่อการพัฒนา</b>																
- ร.บ.บ. การบริหารงานตำรวจและกระบวนการยุติธรรม	160	52	148	50	-	59	-	309	52	148	50	-	59	-	309	0
<b>รวม</b>	<b>160</b>	<b>52</b>	<b>148</b>	<b>50</b>	<b>-</b>	<b>59</b>	<b>-</b>	<b>309</b>	<b>52</b>	<b>148</b>	<b>50</b>	<b>-</b>	<b>59</b>	<b>-</b>	<b>309</b>	<b>0</b>
<b>รวมปริญญาตรี วิทยาเขตสงขลา</b>	<b>2,420</b>	<b>778</b>	<b>959</b>	<b>487</b>	<b>84</b>	<b>310</b>	<b>-</b>	<b>2,618</b>	<b>884</b>	<b>959</b>	<b>487</b>	<b>88</b>	<b>306</b>	<b>-</b>	<b>2,724</b>	<b>- 106</b>

จำนวนนิสิตเข้าใหม่ ระดับปริญญาตรี ชั้นปีที่ 1 ปีการศึกษา 2563

หน้า 6

คณะ/วิชาเอก	แผนรับ	จำนวนรับ							จำนวนรายงานตัว							ไม่รายงานตัว
		TCAS1	TCAS2	TCAS3	TCAS4	TCAS5	อื่นๆ	รวม	TCAS1	TCAS2	TCAS3	TCAS4	TCAS5	อื่นๆ	รวม	
<b>วิทยาเขตพหลุ</b>																
<b>คณะวิทยาศาสตร์</b>																
- วท.บ. คณิตศาสตร์	40	-	-	-	-	-	-	-	4	18	6	6	11	-	45	-45
- วท.บ. เคมี	40	15	6	2	3	2	-	28	15	6	2	3	2	-	28	0
- วท.บ. เคมีอุตสาหกรรม	40	1	-	1	-	-	-	2	1	-	1	-	-	-	2	0
- วท.บ. จุลชีววิทยา	40	6	5	1	1	-	-	13	6	5	1	1	-	-	13	0
- วท.บ. ชีววิทยา	60	14	8	3	3	8	-	36	14	8	3	3	8	-	36	0
- วท.บ. เทคโนโลยีสารสนเทศ	40	12	2	-	-	1	-	15	12	2	-	-	1	-	15	0
- วท.บ. ฟิสิกส์	40	2	2	-	-	-	-	4	2	2	-	-	-	-	4	0
- วท.บ. วิทยาการคอมพิวเตอร์	50	15	9	3	-	3	-	30	15	9	3	-	3	-	30	0
- วท.บ. วิทยาศาสตร์การประมงและทรัพยากรทางน้ำ	30	10	1	2	-	2	-	15	10	1	2	-	2	-	15	0
- วท.บ. วิทยาศาสตร์สิ่งแวดล้อม	40	12	3	1	1	-	-	17	12	3	-	1	1	-	17	0
- วท.บ. สถิติประยุกต์	30	-	-	-	-	-	-	-	-	-	-	-	-	-	-	0
<b>รวม</b>	<b>450</b>	<b>87</b>	<b>36</b>	<b>13</b>	<b>8</b>	<b>16</b>	<b>-</b>	<b>160</b>	<b>91</b>	<b>54</b>	<b>18</b>	<b>14</b>	<b>28</b>	<b>-</b>	<b>205</b>	<b>-45</b>
<b>คณะเทคโนโลยีและการพัฒนาชุมชน</b>																
- วท.บ. เกษตรศาสตร์	40	6	10	1	-	8	-	25	6	10	1	-	8	-	25	0
- วท.บ. เทคโนโลยีการเกษตรและการพัฒนาชุมชน	40	22	9	1	-	2	-	34	22	9	1	-	2	-	34	0
- วท.บ. สัตวศาสตร์	40	33	9	1	-	2	-	45	33	9	1	-	2	-	45	0
<b>รวม</b>	<b>120</b>	<b>61</b>	<b>28</b>	<b>3</b>	<b>-</b>	<b>12</b>	<b>-</b>	<b>104</b>	<b>61</b>	<b>28</b>	<b>3</b>	<b>-</b>	<b>12</b>	<b>-</b>	<b>104</b>	<b>0</b>
<b>คณะวิทยาการสุขภาพและการกีฬา</b>																
- พท.บ. การแพทย์แผนไทย	25	14	8	1	-	4	-	27	14	8	1	4	-	-	27	0
- วท.บ. วิทยาศาสตร์การกีฬา	50	25	14	6	-	-	-	45	25	14	6	-	-	-	45	0
- วท.บ. อาชีวอนามัยและความปลอดภัย	60	20	3	17	14	6	-	60	20	3	17	14	6	-	60	0
- ส.บ. สาธารณสุขชุมชน	60	58	20	5	7	-	-	90	58	20	5	7	-	-	90	0
<b>รวม</b>	<b>195</b>	<b>117</b>	<b>45</b>	<b>29</b>	<b>21</b>	<b>10</b>	<b>-</b>	<b>222</b>	<b>117</b>	<b>45</b>	<b>29</b>	<b>25</b>	<b>6</b>	<b>-</b>	<b>222</b>	<b>0</b>
<b>คณะนิติศาสตร์</b>																
- น.บ. นิติศาสตร์	100	50	20	21	-	17	-	108	50	20	20	-	17	-	107	1
<b>รวม</b>	<b>100</b>	<b>50</b>	<b>20</b>	<b>21</b>	<b>-</b>	<b>17</b>	<b>-</b>	<b>108</b>	<b>50</b>	<b>20</b>	<b>20</b>	<b>-</b>	<b>17</b>	<b>-</b>	<b>107</b>	<b>1</b>
<b>คณะวิศวกรรมศาสตร์</b>																
- วศ.บ. วิศวกรรมเมคคาทรอนิกส์	40	17	2	4	-	-	-	23	17	2	4	-	-	-	23	0
- วศ.บ. วิศวกรรมยางและพอลิเมอร์	40	3	1	1	2	6	-	13	3	1	1	2	6	-	13	0
<b>รวม</b>	<b>80</b>	<b>20</b>	<b>3</b>	<b>5</b>	<b>2</b>	<b>6</b>	<b>-</b>	<b>36</b>	<b>20</b>	<b>3</b>	<b>5</b>	<b>2</b>	<b>6</b>	<b>-</b>	<b>36</b>	<b>0</b>
<b>คณะพยาบาลศาสตร์</b>																
- พย.บ. พยาบาลศาสตร์	60	5	38	7	8	-	-	58	5	38	7	-	8	-	58	0
<b>รวม</b>	<b>60</b>	<b>5</b>	<b>38</b>	<b>7</b>	<b>8</b>	<b>-</b>	<b>-</b>	<b>58</b>	<b>5</b>	<b>38</b>	<b>7</b>	<b>-</b>	<b>8</b>	<b>-</b>	<b>58</b>	<b>0</b>
<b>คณะอุตสาหกรรมเกษตรและชีวภาพ</b>																
- วท.บ. เทคโนโลยีเครื่องสำอางและผลิตภัณฑ์เสริมอาหาร	40	26	5	3	-	-	-	34	26	5	3	-	-	-	34	0
- วท.บ. วิทยาศาสตร์และเทคโนโลยีอาหาร	40	26	4	2	-	-	-	32	26	4	2	-	-	-	32	0
<b>รวม</b>	<b>80</b>	<b>52</b>	<b>9</b>	<b>5</b>	<b>-</b>	<b>-</b>	<b>-</b>	<b>66</b>	<b>52</b>	<b>9</b>	<b>5</b>	<b>-</b>	<b>-</b>	<b>-</b>	<b>66</b>	<b>0</b>
<b>คณะศึกษาศาสตร์</b>																
- กศ.บ. พลศึกษา	30	-	16	-	-	14	-	30	-	16	-	-	14	-	30	0
<b>รวม</b>	<b>30</b>	<b>-</b>	<b>16</b>	<b>-</b>	<b>-</b>	<b>14</b>	<b>-</b>	<b>30</b>	<b>-</b>	<b>16</b>	<b>-</b>	<b>-</b>	<b>14</b>	<b>-</b>	<b>30</b>	<b>0</b>
<b>รวมปริญญาตรี วิทยาเขตพหลุ</b>	<b>1,115</b>	<b>392</b>	<b>195</b>	<b>83</b>	<b>39</b>	<b>75</b>	<b>-</b>	<b>814</b>	<b>396</b>	<b>213</b>	<b>87</b>	<b>41</b>	<b>91</b>	<b>-</b>	<b>828</b>	<b>0</b>

ตารางที่ 4 แสดงจำนวนนิสิตใหม่ จำแนกตามเพศ การรายงานตัว และการตอบแบบสอบถาม ระดับปริญญาตรี ประจำปีการศึกษา 2563

คณะ/ ระดับการศึกษา	จำนวนนิสิตมารายงานตัว			จำนวนผู้ตอบแบบสอบถาม			ผลต่าง			%
	ชาย	หญิง	รวม	ชาย	หญิง	รวม	ชาย	หญิง	รวม	
วิทยาเขตสงขลา	863	1,755	2,618	870	1,854	2,724	(7)	(99)	(106)	(4.05)
กลุ่มสาขามนุษยศาสตร์และสังคมศาสตร์	863	1,755	2,618	870	1,854	2,724	(7)	(99)	(106)	(4.05)
คณะมนุษยศาสตร์และสังคมศาสตร์	180	460	640	180	459	639	-	1	1	0.16
คณะเศรษฐศาสตร์และบริหารธุรกิจ	119	320	439	126	420	546	(7)	(100)	(107)	(24.37)
คณะศิลปกรรมศาสตร์	100	94	194	100	94	194	-	-	-	-
คณะนิติศาสตร์	171	263	434	171	263	434	-	-	-	-
คณะศึกษาศาสตร์	180	422	602	180	422	602	-	-	-	-
วิทยาลัยการจัดการเพื่อการพัฒนา	113	196	309	113	196	309	-	-	-	-
วิทยาเขตพัทลุง	241	587	828	240	588	828	1	(1)	-	-
กลุ่มสาขาวิทยาศาสตร์และเทคโนโลยี	120	291	411	120	291	411	-	-	-	-
คณะวิทยาศาสตร์	52	153	205	52	153	205	-	-	-	-
คณะเทคโนโลยีและการพัฒนาชุมชน	35	69	104	35	69	104	-	-	-	-
คณะวิศวกรรมศาสตร์	21	15	36	21	15	36	-	-	-	-
คณะอุตสาหกรรมเกษตรและชีวภาพ	12	54	66	12	54	66	-	-	-	-
กลุ่มสาขาวิทยาศาสตร์สุขภาพ	52	227	279	52	228	280	-	(1)	(1)	(0.36)
คณะวิทยาการสุขภาพและการกีฬา	49	172	221	49	173	222	-	(1)	(1)	(0.45)
คณะพยาบาลศาสตร์	3	55	58	3	55	58	-	-	-	-
กลุ่มสาขามนุษยศาสตร์และสังคมศาสตร์	69	69	138	68	69	137	1	-	1	1
คณะนิติศาสตร์	46	62	108	45	62	107	1	-	1	0.93
คณะศึกษาศาสตร์	23	7	30	23	7	30	-	-	-	-
รวมนิสิตใหม่ระดับปริญญาตรี	1,104	2,342	3,446	1,110	2,442	3,552	(6)	(100)	(106)	(3.08)

หมายเหตุ : 1. จำนวนนิสิตที่มารายงานตัวจะอ้างอิงข้อมูลจากรายงานสถิตินิติสิตใหม่ ปี 2563 จากฝ่ายทะเบียน

2. จำนวนนิสิตที่ตอบแบบสอบถามจะอ้างอิงข้อมูลจาก นิสิตที่กรอกข้อมูลผ่านเว็บ ของฝ่ายศูนย์คอมพิวเตอร์

ตารางที่ 5 แสดงจำนวนนิสิตใหม่ทั้งหมดที่มกราคมตัว จำแนกตามเขตการศึกษา คณะ วิชาเอก เพศ และประเภทการรับเข้า ประจำปีการศึกษา 2563

คณะ	สาขาวิชา	ทั้งหมด		TCAS1		TCAS2		TCAS3		TCAS4		TCAS5		อื่นๆ		รวม		
		ชาย	หญิง	ชาย	หญิง	ชาย	หญิง	ชาย	หญิง	ชาย	หญิง	ชาย	หญิง	ชาย	หญิง	ชาย	หญิง	
		รวม	รวม	รวม	รวม	รวม	รวม	รวม	รวม	รวม	รวม	รวม	รวม	รวม	รวม	รวม	รวม	
วิทยาลัยสงฆ์		256	628	884	343	613	956	147	338	485	15	47	62	110	227	337	871	1,853
กลุ่มสถาบันพุทธศาสตร์และสังคมศาสตร์		-	-	-	-	-	-	-	-	-	-	-	-	-	-	-	-	-
มหาวิทยาลัยและสังคมศาสตร์		-	-	-	-	-	-	-	-	-	-	-	-	-	-	-	-	-
	การจัดการทรัพยากรมนุษย์	2	24	26	1	12	13	5	12	17	-	-	-	-	8	8	8	56
	การบริหารและพัฒนาชุมชน	5	15	20	1	12	13	3	12	15	-	-	-	2	6	8	11	45
	ประวัติศาสตร์	8	12	20	6	4	10	4	4	8	-	-	-	2	2	4	20	22
	รัฐประศาสนศาสตร์	1	2	3	15	16	31	-	1	1	-	1	1	3	2	5	19	22
	การปกครองท้องถิ่น	-	-	-	-	-	-	-	-	-	-	-	-	-	-	-	-	-
	ภาษาไทย	3	10	13	2	13	15	-	8	8	-	-	-	1	3	4	6	34
	ภาษามลายู	1	2	3	-	7	7	1	3	4	-	-	-	1	3	4	3	15
	ภาษาจีน	5	29	34	1	11	12	3	11	14	-	-	-	-	8	8	9	59
	ภาษาอังกฤษ	3	15	18	17	47	64	6	22	28	-	-	-	7	10	17	33	94
	บรรณารักษศาสตร์และสารนิเทศศึกษา	-	3	3	1	4	5	1	16	17	-	-	-	3	5	8	5	28
	ภูมิศาสตร์	3	2	5	5	1	6	13	2	15	-	-	-	1	2	3	22	7
	นิเทศศาสตร์	3	6	9	11	7	18	4	1	5	-	-	-	7	2	9	25	16
	ภาษาญี่ปุ่น	5	15	20	8	7	15	5	5	10	-	-	-	-	1	1	18	28
	หลักสูตรสองปริญญา (อังกฤษ - จีน)	-	15	15	-	9	9	1	2	3	-	-	-	7	7	7	1	33
	<b>รวม</b>	<b>39</b>	<b>150</b>	<b>189</b>	<b>68</b>	<b>150</b>	<b>218</b>	<b>46</b>	<b>99</b>	<b>145</b>	<b>-</b>	<b>1</b>	<b>1</b>	<b>27</b>	<b>59</b>	<b>86</b>	<b>180</b>	<b>459</b>
เศรษฐศาสตร์และบริหารธุรกิจ		-	-	-	-	-	-	-	-	-	-	-	-	-	-	-	-	-
	เศรษฐศาสตร์	7	7	14	4	5	9	8	16	24	13	25	13	4	5	9	36	58
	การตลาด	3	21	24	8	16	24	2	7	9	-	5	5	1	1	2	14	50
	การบัญชี	9	101	110	2	32	34	2	8	10	2	13	15	-	1	1	15	155
	การประกอบการและการจัดการ	8	26	34	4	25	29	3	2	5	-	3	3	-	-	-	15	56
	การจัดการธุรกิจการค้าสมัยใหม่	14	53	67	21	28	49	7	13	20	-	-	-	4	7	11	46	101
	<b>รวม</b>	<b>41</b>	<b>208</b>	<b>249</b>	<b>39</b>	<b>106</b>	<b>145</b>	<b>22</b>	<b>46</b>	<b>68</b>	<b>15</b>	<b>46</b>	<b>61</b>	<b>9</b>	<b>14</b>	<b>23</b>	<b>126</b>	<b>420</b>
ศิลปกรรมศาสตร์		-	-	-	-	-	-	-	-	-	-	-	-	-	-	-	-	-
	ดุริยางคศาสตร์ไทย	6	4	10	-	1	1	-	1	1	-	-	-	-	-	-	6	6
	ดุริยางคศาสตร์สากล	32	14	46	10	1	11	4	1	5	-	-	-	-	-	-	46	16
	ทัศนศิลป์	13	14	27	3	6	9	-	3	3	-	-	-	2	-	2	18	23
	ศิลปะการแสดง	5	21	26	4	7	11	1	-	1	-	-	-	-	3	3	10	31
	ศิลปะการออกแบบ	15	13	28	2	-	2	3	4	7	-	-	-	-	1	1	20	18
	<b>รวม</b>	<b>71</b>	<b>66</b>	<b>137</b>	<b>19</b>	<b>15</b>	<b>34</b>	<b>8</b>	<b>9</b>	<b>17</b>	<b>-</b>	<b>-</b>	<b>-</b>	<b>2</b>	<b>4</b>	<b>6</b>	<b>100</b>	<b>94</b>
นิติศาสตร์		-	-	-	-	-	-	-	-	-	-	-	-	-	-	-	-	-
	นิติศาสตร์	39	83	122	75	98	173	37	53	90	-	-	-	20	29	49	171	263
	<b>รวม</b>	<b>39</b>	<b>83</b>	<b>122</b>	<b>75</b>	<b>98</b>	<b>173</b>	<b>37</b>	<b>53</b>	<b>90</b>	<b>-</b>	<b>-</b>	<b>-</b>	<b>20</b>	<b>29</b>	<b>49</b>	<b>171</b>	<b>263</b>

ตารางที่ 5 (ต่อ) แสดงจำนวนนิสิตใหม่ทั้งหมดที่มีรายงานตัว จำแนกตามเขตการศึกษา คณะ วิชาเอก เทต และประเภทการรับเข้า ประจำปีการศึกษา 2563

คณะ	สาขาวิชา	ทั้งหมด		TCAS1			TCAS2			TCAS3			TCAS4			TCAS5			อื่นๆ			รวม		
		ชาย	หญิง	รวม	ชาย	หญิง	รวม	ชาย	หญิง	รวม	ชาย	หญิง	รวม	ชาย	หญิง	รวม	ชาย	หญิง	รวม	ชาย	หญิง	รวม		
		ชาย	หญิง	รวม	ชาย	หญิง	รวม	ชาย	หญิง	รวม	ชาย	หญิง	รวม	ชาย	หญิง	รวม	ชาย	หญิง	รวม	ชาย	หญิง	รวม		
ศึกษาศาสตร์	การวัดและประเมินผลทางการศึกษา (4 ปี)	-	3	3	-	15	15	2	17	19	-	-	-	-	-	1	22	23	-	-	-	3	57	60
	เทคโนโลยีและสื่อสารการศึกษา (4 ปี)	9	3	12	17	10	27	2	3	5	-	-	-	-	-	5	9	14	-	-	-	33	25	58
	การศึกษานานาชาติ (4 ปี)	-	17	17	-	25	25	-	8	8	-	-	-	-	-	-	13	13	-	-	-	-	63	63
	คณิตศาสตร์ (4 ปี)	5	12	17	10	9	19	2	8	10	-	-	-	-	-	2	9	11	-	-	-	19	38	57
	พลศึกษา (4 ปี)	2	2	4	28	16	44	6	2	8	-	-	-	-	-	8	-	8	-	-	-	44	20	64
	ภาษาไทย (4 ปี)	2	12	14	6	23	29	-	10	10	-	-	-	-	-	1	5	6	-	-	-	9	50	59
	ภาษาอังกฤษ (4 ปี)	9	24	33	4	4	8	2	9	11	-	-	-	-	-	3	8	11	-	-	-	18	45	63
	วิทยาศาสตร์ - เคมี (4 ปี)	-	1	1	3	3	6	4	10	14	-	-	-	-	-	2	7	9	-	-	-	9	21	30
	วิทยาศาสตร์ - ชีววิทยา (4 ปี)	2	4	6	-	12	12	1	4	5	-	-	-	-	-	1	6	7	-	-	-	4	26	30
	วิทยาศาสตร์ - ฟิสิกส์ (4 ปี)	1	-	1	7	12	19	4	5	9	-	-	-	-	-	3	1	4	-	-	-	15	18	33
	สังคมศึกษา (4 ปี)	5	9	14	8	15	23	5	10	15	-	-	-	-	-	-	5	5	-	-	-	18	39	57
	ศิลปศึกษา (4 ปี)	5	8	13	4	7	11	-	1	1	-	-	-	-	-	-	3	3	-	-	-	9	19	28
	รวม	40	95	135	87	151	238	28	87	115	-	-	-	-	26	88	114	-	-	-	181	421	602	
วิทยาลัยการจัดการเพื่อการพัฒนา	การบริหารงานตำรวจและกระบวนการยุติธรรม	26	26	52	55	93	148	6	44	50	-	-	-	-	26	33	59	-	-	-	113	196	309	
	รวม	26	26	52	55	93	148	6	44	50	-	-	-	26	33	59	-	-	-	113	196	309		
	รวมเขตการศึกษาสงขลา	256	628	884	343	613	956	147	338	485	15	47	62	110	227	337	-	-	-	-	871	1,853	2,724	
วิทยาลัยอเนกประสงค์	คณิตศาสตร์	-	71	153	224	30	64	94	9	22	31	-	-	-	8	38	46	-	-	-	121	290	411	
	เคมี	-	4	4	8	10	18	-	6	6	-	-	-	-	-	11	11	-	-	-	10	35	45	
	เคมีอุตสาหกรรม	1	14	15	2	4	6	-	2	2	-	-	-	-	2	-	2	-	-	-	6	22	28	
	จุลชีววิทยา	-	1	1	-	-	-	-	1	1	-	-	-	-	-	-	-	-	-	-	-	-	2	2
	ชีววิทยา	-	6	6	1	4	5	-	1	1	-	-	-	-	-	-	-	-	-	-	1	12	13	
	เทคโนโลยีสารสนเทศ	2	12	14	1	7	8	-	3	3	-	-	-	-	3	8	8	-	-	-	3	33	36	
	ฟิสิกส์	8	4	12	1	1	2	-	-	-	-	-	-	-	1	1	1	-	-	-	10	5	15	
	เทคโนโลยีและการจัดการพลังงาน	1	1	2	-	2	2	-	-	-	-	-	-	-	-	-	-	-	-	-	-	1	3	4
	วิทยาการคอมพิวเตอร์	8	7	15	4	5	9	3	-	3	-	-	-	-	3	3	3	-	-	-	15	15	30	
	วิทยาศาสตร์การประมงและทรัพยากรทางน้ำ	3	7	10	-	1	1	-	2	2	-	-	-	-	2	2	2	-	-	-	3	12	15	
	วิทยาศาสตร์สิ่งแวดล้อม	1	11	12	3	-	3	-	-	-	-	-	-	-	1	1	1	-	-	-	4	13	17	
	สถิติ	-	-	-	-	-	-	-	-	-	-	-	-	-	-	-	-	-	-	-	-	-	-	-
	รวม	24	67	91	20	34	54	3	15	18	3	11	14	3	25	28	-	-	-	-	53	152	205	

ตารางที่ 5 (ต่อ) แสดงจำนวนนิสิตใหม่ทั้งหมดที่มีรายการงานตัว จำแนกตามเขตการศึกษา คณะ วิชาเอก เทต และประเภทการรับเข้า ประจำปีการศึกษา 2563

คณะ	สาขาวิชา	ทั้งหมด		TCAS1		TCAS2		TCAS3		TCAS4		TCAS5		อื่นๆ		รวม		
		ชาย	หญิง	รวม	ชาย	หญิง	รวม	ชาย	หญิง	รวม	ชาย	หญิง	รวม	ชาย	หญิง	รวม	ชาย	หญิง
		ชาย	หญิง	รวม	ชาย	หญิง	รวม	ชาย	หญิง	รวม	ชาย	หญิง	รวม	ชาย	หญิง	รวม	ชาย	หญิง
เทคโนโลยีและการพัฒนาชุมชน	เกษตรศาสตร์	-	5	1	6	5	10	-	1	1	-	-	3	5	8	-	13	12
	สัตวศาสตร์	-	4	18	22	9	9	1	-	1	-	-	2	2	2	-	5	29
	เทคโนโลยีการจัดการเกษตรและการพัฒนาชุมชน	-	14	19	33	2	9	1	-	1	-	-	2	2	2	-	17	28
	รวม	-	23	38	61	7	21	2	1	3	-	-	9	12	-	35	69	104
คณะวิศวกรรมศาสตร์	วิศวกรรมเครื่องกล	-	11	6	17	2	-	2	3	1	4	-	-	-	-	-	16	7
	วิศวกรรมยางพลาติก	-	2	1	3	-	1	1	1	-	2	2	4	6	-	5	8	13
	รวม	-	13	7	20	2	1	3	4	1	5	2	2	4	6	21	15	36
คณะอุตสาหกรรมเกษตรและชีวภาพ	เทคโนโลยีเครื่องสำอางและผลิตภัณฑ์เสริมอาหาร	-	3	23	26	1	4	5	-	3	3	-	-	-	-	4	30	34
	วิทยาศาสตร์และเทคโนโลยีอาหาร	-	8	18	26	-	4	4	2	2	-	-	-	-	-	8	24	32
	รวม	-	11	41	52	1	8	9	5	5	-	-	-	-	-	12	54	66
กลุ่มสาขาวิทยาศาสตร์สุขภาพ	การแพทย์แผนไทย	-	31	91	122	20	63	83	7	29	36	1	32	33	1	60	220	280
	สาธารณสุขชน	-	2	12	14	8	-	8	-	1	1	-	4	4	-	10	17	27
	อาชีวอนามัยและความปลอดภัย	-	2	56	58	1	19	20	-	5	5	-	7	7	-	3	87	90
วิทยาลัยการศึกษาศาสตร์และการกีฬา	วิทยาศาสตร์และเทคโนโลยีอาหาร	-	7	13	20	-	3	3	2	15	17	-	14	14	1	10	50	60
	รวม	-	20	5	25	10	4	14	4	2	6	-	-	-	-	34	11	45
	รวม	-	31	86	117	19	26	45	6	23	29	-	25	25	1	57	165	222
คณะพยาบาลศาสตร์	พยาบาลศาสตร์	-	-	5	5	1	37	38	1	6	7	1	7	8	-	3	55	58
	รวม	-	-	5	5	1	37	38	1	6	7	1	7	8	-	3	55	58
	รวม	-	-	5	5	1	37	38	1	6	7	1	7	8	-	3	55	58
กลุ่มสาขามนุษยศาสตร์และสังคมศาสตร์	นิติศาสตร์	-	-	-	-	11	5	16	-	-	-	-	-	-	-	23	7	30
	นิเทศศาสตร์	-	21	29	50	10	10	20	7	13	20	-	-	7	10	17	45	62
	รวม	-	21	29	50	10	10	20	7	13	20	-	-	7	10	17	45	62
พลศึกษา (4 ปี)	พลศึกษา (4 ปี)	-	-	-	-	11	5	16	-	-	-	-	-	-	-	23	7	30
	รวม	-	-	-	-	11	5	16	-	-	-	-	-	-	-	23	7	30
	รวม	-	-	-	-	11	5	16	-	-	-	-	-	-	-	23	7	30
รวมเขตการศึกษาพัทลุง	รวมเขตการศึกษาพัทลุง	-	123	273	396	71	142	213	23	64	87	4	45	49	55	83	249	579
	รวมระดับปริญญาตรี	-	379	901	1,280	414	755	1,169	170	402	572	19	92	111	138	282	420	2,432
	รวม	-	379	901	1,280	414	755	1,169	170	402	572	19	92	111	138	282	420	2,432



ตารางที่ 6 แสดงจำนวนและร้อยละของนิสิตใหม่ จำแนกตามเขตการศึกษา คณะ วิชาเอกและหลักสูตร ประจำปีการศึกษา 2563

ผู้ตอบแบบสำรวจ	หลักสูตรการศึกษา																																																																																																																																																																																																																																																																																																																																																																																																																																																																															
	ค.บ.	บ.บ.	ว.บ.	ค.บ.	ค.บ.	ค.บ.	น.บ.	อ.บ.	พ.บ.	ว.บ.	ค.บ.	พ.บ.	ไม่ระบุ/อื่น ๆ																																																																																																																																																																																																																																																																																																																																																																																																																																																																			
คณะ/วิชาเอก	จำนวน	ร้อยละ	จำนวน	ร้อยละ	จำนวน	ร้อยละ	จำนวน	ร้อยละ	จำนวน	ร้อยละ	จำนวน	ร้อยละ	จำนวน	ร้อยละ																																																																																																																																																																																																																																																																																																																																																																																																																																																																		
วิทยาลัยสงฆ์															คณะมนุษยศาสตร์และสังคมศาสตร์															การจัดการศึกษาระดับมัธยมศึกษา	64	100.00	-	-	-	-	-	-	-	-	-	-	-	-	การบริษัทยาและเภสัชศาสตร์	56	100.00	-	-	-	-	-	-	-	-	-	-	-	-	รัฐประศาสนศาสตร์	41	100.00	-	-	-	-	-	-	-	-	-	-	-	-	นิติศาสตร์	42	100.00	-	-	-	-	-	-	-	-	-	-	-	-	การปกครองท้องถิ่น	-	#DIV/0!	-	#DIV/0!	-	#DIV/0!	-	#DIV/0!	-	#DIV/0!	-	#DIV/0!	-	#DIV/0!	ภาษาไทย	40	100.00	-	-	-	-	-	-	-	-	-	-	-	-	ภาษาอังกฤษ	18	100.00	-	-	-	-	-	-	-	-	-	-	-	-	ภาษาจีน	68	100.00	-	-	-	-	-	-	-	-	-	-	-	-	ภาษาอังกฤษ	127	100.00	-	-	-	-	-	-	-	-	-	-	-	-	บรรณารักษศาสตร์และสารนิเทศศึกษา	33	100.00	-	-	-	-	-	-	-	-	-	-	-	-	นิติศาสตร์	29	-	29	100.00	-	-	-	-	-	-	-	-	-	-	นิเทศศาสตร์	41	100.00	-	-	-	-	-	-	-	-	-	-	-	-	ภาษาญี่ปุ่น	46	100.00	-	-	-	-	-	-	-	-	-	-	-	-	หลักสูตรของปริญญา(อังกฤษ-จีน)	34	100.00	-	-	-	-	-	-	-	-	-	-	-	-	<b>รวม</b>	<b>639</b>		<b>29</b>	<b>4.54</b>											คณะเศรษฐศาสตร์และบริหารธุรกิจ															เศรษฐศาสตร์	94	-	-	94	100.00	-	-	-	-	-	-	-	-	-	การตลาด	64	100.00	-	-	-	-	-	-	-	-	-	-	-	-	การบัญชี	170	100.00	-	-	-	-	-	-	-	-	-	-	-	-	การประกอบการและการจัดการ	71	100.00	-	-	-	-	-	-	-	-	-	-	-	-	การจัดการธุรกิจการค้าสมัยใหม่	147	100.00	-	-	-	-	-	-	-	-	-	-	-	-	<b>รวม</b>	<b>546</b>		<b>452</b>	<b>82.78</b>											คณะศิลปกรรมศาสตร์															ดุริยางคศิลป์ไทย	12	-	-	-	12	100.00	-	-	-	-	-	-	-	-	ดุริยางคศาสตร์สากล	62	-	-	-	62	100.00	-	-	-	-	-	-	-	-	ทัศนศิลป์	41	-	-	-	-	-	41	100.00	-	-	-	-	-	-	ศิลปกรรมแสดง	41	-	-	-	-	-	41	100.00	-	-	-	-	-	-	ศิลปกรรมออกแบบ	38	-	-	-	-	-	38	100.00	-	-	-	-	-	-	<b>รวม</b>	<b>194</b>				<b>74</b>	<b>38.14</b>	<b>120</b>	<b>61.86</b>						
คณะมนุษยศาสตร์และสังคมศาสตร์															การจัดการศึกษาระดับมัธยมศึกษา	64	100.00	-	-	-	-	-	-	-	-	-	-	-	-	การบริษัทยาและเภสัชศาสตร์	56	100.00	-	-	-	-	-	-	-	-	-	-	-	-	รัฐประศาสนศาสตร์	41	100.00	-	-	-	-	-	-	-	-	-	-	-	-	นิติศาสตร์	42	100.00	-	-	-	-	-	-	-	-	-	-	-	-	การปกครองท้องถิ่น	-	#DIV/0!	-	#DIV/0!	-	#DIV/0!	-	#DIV/0!	-	#DIV/0!	-	#DIV/0!	-	#DIV/0!	ภาษาไทย	40	100.00	-	-	-	-	-	-	-	-	-	-	-	-	ภาษาอังกฤษ	18	100.00	-	-	-	-	-	-	-	-	-	-	-	-	ภาษาจีน	68	100.00	-	-	-	-	-	-	-	-	-	-	-	-	ภาษาอังกฤษ	127	100.00	-	-	-	-	-	-	-	-	-	-	-	-	บรรณารักษศาสตร์และสารนิเทศศึกษา	33	100.00	-	-	-	-	-	-	-	-	-	-	-	-	นิติศาสตร์	29	-	29	100.00	-	-	-	-	-	-	-	-	-	-	นิเทศศาสตร์	41	100.00	-	-	-	-	-	-	-	-	-	-	-	-	ภาษาญี่ปุ่น	46	100.00	-	-	-	-	-	-	-	-	-	-	-	-	หลักสูตรของปริญญา(อังกฤษ-จีน)	34	100.00	-	-	-	-	-	-	-	-	-	-	-	-	<b>รวม</b>	<b>639</b>		<b>29</b>	<b>4.54</b>											คณะเศรษฐศาสตร์และบริหารธุรกิจ															เศรษฐศาสตร์	94	-	-	94	100.00	-	-	-	-	-	-	-	-	-	การตลาด	64	100.00	-	-	-	-	-	-	-	-	-	-	-	-	การบัญชี	170	100.00	-	-	-	-	-	-	-	-	-	-	-	-	การประกอบการและการจัดการ	71	100.00	-	-	-	-	-	-	-	-	-	-	-	-	การจัดการธุรกิจการค้าสมัยใหม่	147	100.00	-	-	-	-	-	-	-	-	-	-	-	-	<b>รวม</b>	<b>546</b>		<b>452</b>	<b>82.78</b>											คณะศิลปกรรมศาสตร์															ดุริยางคศิลป์ไทย	12	-	-	-	12	100.00	-	-	-	-	-	-	-	-	ดุริยางคศาสตร์สากล	62	-	-	-	62	100.00	-	-	-	-	-	-	-	-	ทัศนศิลป์	41	-	-	-	-	-	41	100.00	-	-	-	-	-	-	ศิลปกรรมแสดง	41	-	-	-	-	-	41	100.00	-	-	-	-	-	-	ศิลปกรรมออกแบบ	38	-	-	-	-	-	38	100.00	-	-	-	-	-	-	<b>รวม</b>	<b>194</b>				<b>74</b>	<b>38.14</b>	<b>120</b>	<b>61.86</b>																					
การจัดการศึกษาระดับมัธยมศึกษา	64	100.00	-	-	-	-	-	-	-	-	-	-	-	-																																																																																																																																																																																																																																																																																																																																																																																																																																																																		
การบริษัทยาและเภสัชศาสตร์	56	100.00	-	-	-	-	-	-	-	-	-	-	-	-																																																																																																																																																																																																																																																																																																																																																																																																																																																																		
รัฐประศาสนศาสตร์	41	100.00	-	-	-	-	-	-	-	-	-	-	-	-																																																																																																																																																																																																																																																																																																																																																																																																																																																																		
นิติศาสตร์	42	100.00	-	-	-	-	-	-	-	-	-	-	-	-																																																																																																																																																																																																																																																																																																																																																																																																																																																																		
การปกครองท้องถิ่น	-	#DIV/0!	-	#DIV/0!	-	#DIV/0!	-	#DIV/0!	-	#DIV/0!	-	#DIV/0!	-	#DIV/0!																																																																																																																																																																																																																																																																																																																																																																																																																																																																		
ภาษาไทย	40	100.00	-	-	-	-	-	-	-	-	-	-	-	-																																																																																																																																																																																																																																																																																																																																																																																																																																																																		
ภาษาอังกฤษ	18	100.00	-	-	-	-	-	-	-	-	-	-	-	-																																																																																																																																																																																																																																																																																																																																																																																																																																																																		
ภาษาจีน	68	100.00	-	-	-	-	-	-	-	-	-	-	-	-																																																																																																																																																																																																																																																																																																																																																																																																																																																																		
ภาษาอังกฤษ	127	100.00	-	-	-	-	-	-	-	-	-	-	-	-																																																																																																																																																																																																																																																																																																																																																																																																																																																																		
บรรณารักษศาสตร์และสารนิเทศศึกษา	33	100.00	-	-	-	-	-	-	-	-	-	-	-	-																																																																																																																																																																																																																																																																																																																																																																																																																																																																		
นิติศาสตร์	29	-	29	100.00	-	-	-	-	-	-	-	-	-	-																																																																																																																																																																																																																																																																																																																																																																																																																																																																		
นิเทศศาสตร์	41	100.00	-	-	-	-	-	-	-	-	-	-	-	-																																																																																																																																																																																																																																																																																																																																																																																																																																																																		
ภาษาญี่ปุ่น	46	100.00	-	-	-	-	-	-	-	-	-	-	-	-																																																																																																																																																																																																																																																																																																																																																																																																																																																																		
หลักสูตรของปริญญา(อังกฤษ-จีน)	34	100.00	-	-	-	-	-	-	-	-	-	-	-	-																																																																																																																																																																																																																																																																																																																																																																																																																																																																		
<b>รวม</b>	<b>639</b>		<b>29</b>	<b>4.54</b>																																																																																																																																																																																																																																																																																																																																																																																																																																																																												
คณะเศรษฐศาสตร์และบริหารธุรกิจ															เศรษฐศาสตร์	94	-	-	94	100.00	-	-	-	-	-	-	-	-	-	การตลาด	64	100.00	-	-	-	-	-	-	-	-	-	-	-	-	การบัญชี	170	100.00	-	-	-	-	-	-	-	-	-	-	-	-	การประกอบการและการจัดการ	71	100.00	-	-	-	-	-	-	-	-	-	-	-	-	การจัดการธุรกิจการค้าสมัยใหม่	147	100.00	-	-	-	-	-	-	-	-	-	-	-	-	<b>รวม</b>	<b>546</b>		<b>452</b>	<b>82.78</b>											คณะศิลปกรรมศาสตร์															ดุริยางคศิลป์ไทย	12	-	-	-	12	100.00	-	-	-	-	-	-	-	-	ดุริยางคศาสตร์สากล	62	-	-	-	62	100.00	-	-	-	-	-	-	-	-	ทัศนศิลป์	41	-	-	-	-	-	41	100.00	-	-	-	-	-	-	ศิลปกรรมแสดง	41	-	-	-	-	-	41	100.00	-	-	-	-	-	-	ศิลปกรรมออกแบบ	38	-	-	-	-	-	38	100.00	-	-	-	-	-	-	<b>รวม</b>	<b>194</b>				<b>74</b>	<b>38.14</b>	<b>120</b>	<b>61.86</b>																																																																																																																																																																																																																																																																					
เศรษฐศาสตร์	94	-	-	94	100.00	-	-	-	-	-	-	-	-	-																																																																																																																																																																																																																																																																																																																																																																																																																																																																		
การตลาด	64	100.00	-	-	-	-	-	-	-	-	-	-	-	-																																																																																																																																																																																																																																																																																																																																																																																																																																																																		
การบัญชี	170	100.00	-	-	-	-	-	-	-	-	-	-	-	-																																																																																																																																																																																																																																																																																																																																																																																																																																																																		
การประกอบการและการจัดการ	71	100.00	-	-	-	-	-	-	-	-	-	-	-	-																																																																																																																																																																																																																																																																																																																																																																																																																																																																		
การจัดการธุรกิจการค้าสมัยใหม่	147	100.00	-	-	-	-	-	-	-	-	-	-	-	-																																																																																																																																																																																																																																																																																																																																																																																																																																																																		
<b>รวม</b>	<b>546</b>		<b>452</b>	<b>82.78</b>																																																																																																																																																																																																																																																																																																																																																																																																																																																																												
คณะศิลปกรรมศาสตร์															ดุริยางคศิลป์ไทย	12	-	-	-	12	100.00	-	-	-	-	-	-	-	-	ดุริยางคศาสตร์สากล	62	-	-	-	62	100.00	-	-	-	-	-	-	-	-	ทัศนศิลป์	41	-	-	-	-	-	41	100.00	-	-	-	-	-	-	ศิลปกรรมแสดง	41	-	-	-	-	-	41	100.00	-	-	-	-	-	-	ศิลปกรรมออกแบบ	38	-	-	-	-	-	38	100.00	-	-	-	-	-	-	<b>รวม</b>	<b>194</b>				<b>74</b>	<b>38.14</b>	<b>120</b>	<b>61.86</b>																																																																																																																																																																																																																																																																																																																																																																														
ดุริยางคศิลป์ไทย	12	-	-	-	12	100.00	-	-	-	-	-	-	-	-																																																																																																																																																																																																																																																																																																																																																																																																																																																																		
ดุริยางคศาสตร์สากล	62	-	-	-	62	100.00	-	-	-	-	-	-	-	-																																																																																																																																																																																																																																																																																																																																																																																																																																																																		
ทัศนศิลป์	41	-	-	-	-	-	41	100.00	-	-	-	-	-	-																																																																																																																																																																																																																																																																																																																																																																																																																																																																		
ศิลปกรรมแสดง	41	-	-	-	-	-	41	100.00	-	-	-	-	-	-																																																																																																																																																																																																																																																																																																																																																																																																																																																																		
ศิลปกรรมออกแบบ	38	-	-	-	-	-	38	100.00	-	-	-	-	-	-																																																																																																																																																																																																																																																																																																																																																																																																																																																																		
<b>รวม</b>	<b>194</b>				<b>74</b>	<b>38.14</b>	<b>120</b>	<b>61.86</b>																																																																																																																																																																																																																																																																																																																																																																																																																																																																								

ตารางที่ ๕ แสดงจำนวนและร้อยละของนิสิตใหม่ จำนวนตามแผนการศึกษา คณะ วิชาเอกและหลักสูตร ประจำปีการศึกษา 2563

คณะ / วิชาเอก	ผู้สอบ แบบ	หลักสูตรการศึกษา																
		ศบ.บ.	วท.บ.	ศบ.บ.	ศบ.บ.	ศบ.บ.	ศบ.บ.	ศบ.บ.	ศบ.บ.	ศบ.บ.	นศ.บ.							
สำรวจ	จำนวน	ร้อยละ	จำนวน	ร้อยละ	จำนวน	ร้อยละ	จำนวน	ร้อยละ	จำนวน	ร้อยละ	จำนวน	ร้อยละ	จำนวน	ร้อยละ	จำนวน	ร้อยละ	จำนวน	ร้อยละ
คณะศึกษาศาสตร์	การวัดและประเมินทางการศึกษา (4 ปี)	60	100.00	-	-	-	-	-	-	-	-	-	-	-	-	-	-	-
	เทคโนโลยีและสื่อสารการศึกษา (4 ปี)	58	100.00	-	-	-	-	-	-	-	-	-	-	-	-	-	-	-
	การศึกษานานาชาติ (4 ปี)	63	100.00	-	-	-	-	-	-	-	-	-	-	-	-	-	-	-
	คณิตศาสตร์ (4 ปี)	57	100.00	-	-	-	-	-	-	-	-	-	-	-	-	-	-	-
	พลศึกษา (4 ปี)	64	100.00	-	-	-	-	-	-	-	-	-	-	-	-	-	-	-
	ภาษาไทย (4 ปี)	59	100.00	-	-	-	-	-	-	-	-	-	-	-	-	-	-	-
	ภาษาอังกฤษ (4 ปี)	63	100.00	-	-	-	-	-	-	-	-	-	-	-	-	-	-	-
	วิทยาศาสตร์ - เคมี (4 ปี)	30	100.00	-	-	-	-	-	-	-	-	-	-	-	-	-	-	-
	วิทยาศาสตร์ - ชีววิทยา (4 ปี)	30	100.00	-	-	-	-	-	-	-	-	-	-	-	-	-	-	-
	วิทยาศาสตร์ - ฟิสิกส์ (4 ปี)	33	100.00	-	-	-	-	-	-	-	-	-	-	-	-	-	-	-
	สังคมศึกษา (4 ปี)	57	100.00	-	-	-	-	-	-	-	-	-	-	-	-	-	-	-
	ศิลปศึกษา (4 ปี)	28	100.00	-	-	-	-	-	-	-	-	-	-	-	-	-	-	-
	<b>รวม</b>	<b>602</b>	<b>100.00</b>	-	-	-	-	-	-	-	-	-	-	-	-	-	-	-
	คณะนิติศาสตร์	นิติศาสตร์	434	-	434	100.00	-	-	-	-	-	-	-	-	-	-	-	-
<b>รวม</b>		<b>434</b>	-	<b>434</b>	<b>100.00</b>	-	-	-	-	-	-	-	-	-	-	-	-	-
วิทยาลัยการจัดการเพื่อการพัฒนา การบริหารงานตำรวจและกระบวนการยุติธรรม	309	-	-	-	-	-	-	-	-	-	-	-	-	-	-	-	-	-
	309	-	-	-	-	-	-	-	-	-	-	-	-	-	-	-	-	-
	2,724	22.10	452	16.59	463	17.00	94	3.45	610	22.39	74	2.72	120	4.41	-	-	-	-
	2,724	602	22.10	452	16.59	463	17.00	94	3.45	610	22.39	74	2.72	120	4.41	-	-	-
วิทยาลัยนวัตน์	คณะนิติศาสตร์	107	-	-	-	-	-	-	-	-	-	-	-	-	-	-	-	-
	นิติศาสตร์	107	-	-	-	-	-	-	-	-	-	-	-	-	-	-	-	-
คณะศึกษาศาสตร์	พลศึกษา (4 ปี)	-	-	-	-	-	-	-	-	-	-	-	-	-	-	-	-	-
	<b>รวม</b>	<b>107</b>	-	-	-	-	-	-	-	-	-	-	-	-	-	-	-	-
รวมคณะมนุษยศาสตร์และสังคมศาสตร์	602	22.10	452	16.59	463	17.00	94	3.45	610	22.39	74	2.72	120	4.41	-	-	-	-
	<b>รวม</b>	<b>107</b>	-	-	-	-	-	-	-	-	-	-	-	-	-	-	-	-

ตารางที่ ๕ แสดงจำนวนและร้อยละของนิสิตใหม่ จำแนกตามเขตการศึกษา คณะ วิชาเอกและหลักสูตร ประจำปีการศึกษา 2563

คณะ / วิชาเอก	ผู้สอบ แบบ สำรวจ	หลักสูตรการศึกษา																
		ท.บ.		บ.บ.		ร.บ.		บ.ช.บ.		ท.บ.บ.		น.ศ.บ.						
		จำนวน	ร้อยละ	จำนวน	ร้อยละ	จำนวน	ร้อยละ	จำนวน	ร้อยละ	จำนวน	ร้อยละ	จำนวน	ร้อยละ					
คณะวิทยาศาสตร์และการศึกษา การแพทย์แม่โขง สาธารณสุขศาสตร์ อาชีวอนามัยและความปลอดภัย วิทยาศาสตร์การกีฬา	27	-	-	-	-	-	-	-	-	27	100.00	-	-	-	-	-	-	
	90	-	-	-	-	-	-	-	-	-	-	90	100.00	-	-	-	-	
	60	-	-	-	-	-	-	-	-	-	-	-	-	-	-	-	-	
	45	-	-	-	-	-	-	-	-	-	-	-	-	-	-	-	-	
	222	-	-	-	-	-	-	-	-	27	12.16	-	-	90	40.54	-	-	
คณะพยาบาลศาสตร์ พยาบาลศาสตร์	58	-	-	-	-	-	-	-	-	-	-	-	-	-	-	58	100.00	
	-	-	-	-	-	-	-	-	-	-	-	-	-	-	-	58	100.00	
รวม	280	-	-	-	-	-	-	-	-	27	9.64	-	-	90	32.14	58	20.71	
คณะวิทยาศาสตร์ เคมีศาสตร์ เคมี เคมีอุตสาหกรรม จุลชีววิทยา ชีววิทยา เทคโนโลยีสารสนเทศ ฟิสิกส์ เทคโนโลยีและการจัดการพลังงาน วิทยาการคอมพิวเตอร์ วิทยาศาสตร์การประมงและทรัพยากรทางน้ำ วิทยาศาสตร์สิ่งแวดล้อม สถิติ	45	-	-	-	-	-	-	-	-	-	-	-	-	-	-	-	-	
	28	-	-	-	-	-	-	-	-	-	-	-	-	-	-	-	-	
	2	-	-	-	-	-	-	-	-	-	-	-	-	-	-	-	-	
	13	-	-	-	-	-	-	-	-	-	-	-	-	-	-	-	-	
	36	-	-	-	-	-	-	-	-	-	-	-	-	-	-	-	-	
	15	-	-	-	-	-	-	-	-	-	-	-	-	-	-	-	-	
	4	-	-	-	-	-	-	-	-	-	-	-	-	-	-	-	-	
	30	-	-	-	-	-	-	-	-	-	-	-	-	-	-	-	-	
	15	-	-	-	-	-	-	-	-	-	-	-	-	-	-	-	-	
	17	-	-	-	-	-	-	-	-	-	-	-	-	-	-	-	-	
	-	-	-	-	-	-	-	-	-	-	-	-	-	-	-	-	-	
	รวม	205	-	-	-	-	-	-	-	-	-	-	-	-	-	-	-	
	คณะเทคโนโลยีและการพัฒนาชุมชน เกษตรศาสตร์ สัตวศาสตร์ เทคโนโลยีการเกษตรและการพัฒนาชุมชน	25	-	-	-	-	-	-	-	-	-	-	-	-	-	-	-	-
		45	-	-	-	-	-	-	-	-	-	-	-	-	-	-	-	-
34		-	-	-	-	-	-	-	-	-	-	-	-	-	-	-	-	
รวม		104	-	-	-	-	-	-	-	-	-	-	-	-	-	-	-	
คณะวิศวกรรมศาสตร์ วิศวกรรมศาสตรบัณฑิต วิศวกรรมช่างและซ่อมอิเล็กทรอนิกส์	23	-	-	-	-	-	-	-	-	-	-	-	-	-	-	-	-	
	13	-	-	-	-	-	-	-	-	-	-	-	-	-	-	-	-	
	รวม	36	-	-	-	-	-	-	-	-	-	-	-	-	-	-	-	

ตารางที่ 6 แสดงจำนวนและร้อยละของนิสิตใหม่ จำแนกตามเขตการศึกษา คณะ วิชาเอกและหลักสูตร ประจำปีการศึกษา 2563

คณะ / วิชาเอก	ผู้ตอบแบบสำรวจ	หลักสูตรการศึกษา																							
		คส.บ.		บ.บ.บ.		ว.บ.บ.		ค.บ.บ.		ศ.บ.บ.		ค.บ.บ.		ค.บ.บ.		ค.บ.บ.		ค.บ.บ.		ค.บ.บ.					
		จำนวน	ร้อยละ	จำนวน	ร้อยละ	จำนวน	ร้อยละ	จำนวน	ร้อยละ	จำนวน	ร้อยละ	จำนวน	ร้อยละ	จำนวน	ร้อยละ	จำนวน	ร้อยละ	จำนวน	ร้อยละ	จำนวน	ร้อยละ	จำนวน	ร้อยละ		
คณะอุตสาหกรรมเกษตรและชีวภาพ	34	-	-	34	100.00	-	-	-	-	-	-	-	-	-	-	-	-	-	-	-	-	-	-		
เทคโนโลยีสิ่งเลี้ยงและผลิตภัณฑ์เนื้อสัตว์	32	-	-	32	100.00	-	-	-	-	-	-	-	-	-	-	-	-	-	-	-	-	-	-		
รวม	66	-	-	66	100.00	-	-	-	-	-	-	-	-	-	-	-	-	-	-	-	-	-	-		
รวมกลุ่มสาขาวิทยาศาสตร์และเทคโนโลยี	411	-	-	375	91.24	-	-	-	-	-	-	-	-	-	-	-	-	-	-	-	36	8.76	-	-	
รวมเขตการศึกษาต่าง	798	-	-	587	73.56	-	-	-	-	-	-	-	-	-	-	-	-	-	-	-	36	4.51	90	11.28	
รวมระดับปริญญาตรี	3,522	602	17.09	452	12.83	2981	84.08	94	2.67	610	17.32	74	2.10	120	3.41	-	-	-	-	-	309	8.77	-	-	

ตารางที่ 1 แสดงจำนวนและร้อยละของนิสิตใหม่ จำแนกตามเขตการศึกษา คณะ วิชาเอก เพศและอายุของนิสิต ปีการศึกษา 2563

คณะ / วิชาเอก	ผู้ตอบแบบสำรวจ	เพศ						อายุของนิสิต									
		ชาย		หญิง		ไม่ระบุ		อายุ 15 - 17 ปี		อายุ 18 - 20 ปี		อายุ 21 - 23 ปี		อายุ 24 ปีขึ้นไป			
		จำนวน	ร้อยละ	จำนวน	ร้อยละ	จำนวน	ร้อยละ	จำนวน	ร้อยละ	จำนวน	ร้อยละ	จำนวน	ร้อยละ	จำนวน	ร้อยละ		
<b>วิทยาเขตสงขลา</b>																	
<b>คณะมนุษยศาสตร์และสังคมศาสตร์</b>																	
การจัดการทรัพยากรมนุษย์	64	8	12.50	56	87.50	-	-	-	-	62	96.88	2	3.13	-	-	-	-
การบริหารและพัฒนาชุมชน	56	11	19.64	45	80.36	-	-	-	-	52	92.86	4	7.14	-	-	-	-
รัฐประศาสนศาสตร์	41	19	46.34	22	53.66	-	-	-	-	41	100.00	-	-	-	-	-	-
ประวัติศาสตร์	42	20	47.62	22	52.38	-	-	-	-	41	97.62	1	2.38	-	-	-	-
การปกครองท้องถิ่น	-	-	#DIV/0!	-	#DIV/0!	-	-	-	-	-	#DIV/0!	-	#DIV/0!	-	-	-	#DIV/0!
ภาษาไทย	40	6	15.00	34	85.00	-	-	-	-	39	97.50	1	2.50	-	-	-	-
ภาษาบาลี	18	3	16.67	15	83.33	-	-	-	-	17	94.44	1	5.56	-	-	-	-
ภาษาจีน	68	9	13.24	59	86.76	-	-	-	-	67	98.53	1	1.47	-	-	-	-
ภาษาอังกฤษ	127	33	25.98	94	74.02	-	-	-	-	124	97.64	3	2.36	-	-	-	-
บรรณารักษศาสตร์และสารนิเทศศึกษา	33	5	15.15	28	84.85	-	-	-	-	32	96.97	1	3.03	-	-	-	-
ภูมิศาสตร์	29	22	75.86	7	24.14	-	-	-	-	29	100.00	-	-	-	-	-	-
นิเทศศาสตร์	41	25	60.98	16	39.02	-	-	-	-	39	95.12	2	4.88	-	-	-	-
ภาษาญี่ปุ่น	46	18	39.13	28	60.87	-	-	-	-	46	100.00	-	-	-	-	-	-
หลักสูตรสอนปริญญา (อังกฤษ - จีน)	34	1	2.94	33	97.06	-	-	-	-	33	97.06	1	2.94	-	-	-	-
<b>รวม</b>	<b>639</b>	<b>180</b>	<b>28.17</b>	<b>459</b>	<b>71.83</b>	<b>-</b>	<b>-</b>	<b>-</b>	<b>-</b>	<b>622</b>	<b>97.34</b>	<b>17</b>	<b>2.66</b>	<b>-</b>	<b>-</b>	<b>-</b>	<b>-</b>
<b>คณะเศรษฐศาสตร์และบริหารธุรกิจ</b>																	
เศรษฐศาสตร์	94	36	38.30	58	61.70	-	-	-	-	92	97.87	2	2.13	-	-	-	-
การตลาด	64	14	21.88	50	78.13	-	-	-	-	63	98.44	1	1.56	-	-	-	-
การบัญชี	170	15	8.82	155	91.18	-	-	-	-	121	71.18	49	28.82	-	-	-	-
การประกอบการและการจัดการ	71	15	21.13	56	78.87	-	-	-	-	69	97.18	2	2.82	-	-	-	-
การจัดการธุรกิจการค้าสมัยใหม่	147	46	31.29	101	68.71	-	-	-	-	118	80.27	29	19.73	-	-	-	-
<b>รวม</b>	<b>546</b>	<b>126</b>	<b>23.08</b>	<b>420</b>	<b>76.92</b>	<b>-</b>	<b>-</b>	<b>-</b>	<b>-</b>	<b>463</b>	<b>84.80</b>	<b>83</b>	<b>15.20</b>	<b>-</b>	<b>-</b>	<b>-</b>	<b>-</b>
<b>คณะศิลปกรรมศาสตร์</b>																	
ดุริยางคศิลป์ไทย	12	6	50.00	6	50.00	-	-	-	-	11	91.67	1	8.33	-	-	-	-
ดุริยางคศิลป์สากล	62	46	74.19	16	25.81	-	-	-	-	59	95.16	3	4.84	-	-	-	-
ทัศนศิลป์	41	18	43.90	23	56.10	-	-	-	-	38	92.68	3	7.32	-	-	-	-
ศิลปะการแสดง	41	10	24.39	31	75.61	-	-	-	-	41	100.00	-	-	-	-	-	-
ศิลปะการออกแบบ	38	20	52.63	18	47.37	-	-	-	-	37	97.37	1	2.63	-	-	-	-
<b>รวม</b>	<b>194</b>	<b>100</b>	<b>51.55</b>	<b>94</b>	<b>48.45</b>	<b>-</b>	<b>-</b>	<b>-</b>	<b>-</b>	<b>186</b>	<b>95.88</b>	<b>8</b>	<b>4.12</b>	<b>-</b>	<b>-</b>	<b>-</b>	<b>-</b>

ตารางที่ 7 (ต่อ) แสดงจำนวนและร้อยละของนิสิตใหม่ จำแนกตามเขตการศึกษา คณะ วิชาเอก เพศและอายุของนิสิต ปีการศึกษา 2563

คณะ / วิชาเอก	ผู้ตอบแบบสำรวจ	เพศ						อายุของนิสิต									
		ชาย		หญิง		ไม่ระบุ		อายุ 15 - 17 ปี		อายุ 18 - 20 ปี		อายุ 21 - 23 ปี		อายุ 24 ปีขึ้นไป			
		จำนวน	ร้อยละ	จำนวน	ร้อยละ	จำนวน	ร้อยละ	จำนวน	ร้อยละ	จำนวน	ร้อยละ	จำนวน	ร้อยละ	จำนวน	ร้อยละ		
<b>คณะศึกษาศาสตร์</b>																	
การวัดและประเมินทางการศึกษา (4 ปี)	60	3	5.00	57	95.00	-	-	-	-	58	96.67	2	3.33	-	-	-	-
เทคโนโลยีและสื่อสารการศึกษา (4 ปี)	58	33	56.90	25	43.10	-	-	-	-	57	98.28	1	1.72	-	-	-	-
การศึกษานานาชาติ (4 ปี)	63	-	-	63	100.00	-	-	-	-	63	100.00	-	-	-	-	-	-
คณิตศาสตร์ (4 ปี)	57	19	33.33	38	66.67	-	-	-	-	57	100.00	-	-	-	-	-	-
พลศึกษา (4 ปี)	64	44	68.75	20	31.25	-	-	-	-	63	98.44	1	1.56	-	-	-	-
ภาษาไทย (4 ปี)	59	9	15.25	50	84.75	-	-	-	-	59	100.00	-	-	-	-	-	-
ภาษาอังกฤษ (4 ปี)	63	18	28.57	45	71.43	-	-	-	-	63	100.00	-	-	-	-	-	-
วิทยาศาสตร์ - เคมี (4 ปี)	30	9	30.00	21	70.00	-	-	-	-	30	100.00	-	-	-	-	-	-
วิทยาศาสตร์ - ชีววิทยา (4 ปี)	30	4	13.33	26	86.67	-	-	-	-	30	100.00	-	-	-	-	-	-
วิทยาศาสตร์ - ฟิสิกส์ (4 ปี)	33	15	45.45	18	54.55	-	-	-	-	33	100.00	-	-	-	-	-	-
สังคมศึกษา (4 ปี)	57	18	31.58	39	68.42	-	-	-	-	57	100.00	-	-	-	-	-	-
ศิลปศึกษา (4 ปี)	28	9	32.14	19	67.86	-	-	-	-	28	100.00	-	-	-	-	-	-
<b>รวม</b>	<b>602</b>	<b>181</b>	<b>30.07</b>	<b>421</b>	<b>69.93</b>	<b>-</b>	<b>-</b>	<b>-</b>	<b>-</b>	<b>598</b>	<b>99.34</b>	<b>4</b>	<b>0.66</b>	<b>-</b>	<b>-</b>	<b>-</b>	<b>-</b>
<b>คณะนิติศาสตร์</b>																	
นิติศาสตร์	434	171	39.40	263	60.60	-	-	-	-	429	98.85	5	1.15	-	-	-	-
<b>รวม</b>	<b>434</b>	<b>171</b>	<b>39.40</b>	<b>263</b>	<b>60.60</b>	<b>-</b>	<b>-</b>	<b>-</b>	<b>-</b>	<b>429</b>	<b>98.85</b>	<b>5</b>	<b>1.15</b>	<b>-</b>	<b>-</b>	<b>-</b>	<b>-</b>
<b>วิทยาลัยการจัดการเพื่อการพัฒนา</b>																	
การบริหารงานดำรงและกระบวนการยุติธรรม	309	113	36.57	196	63.43	-	-	-	-	306	99.03	3	0.97	-	-	-	-
<b>รวม</b>	<b>309</b>	<b>113</b>	<b>36.57</b>	<b>196</b>	<b>63.43</b>	<b>-</b>	<b>-</b>	<b>-</b>	<b>-</b>	<b>306</b>	<b>99.03</b>	<b>3</b>	<b>0.97</b>	<b>-</b>	<b>-</b>	<b>-</b>	<b>-</b>
<b>รวมกลุ่มสาขาเกษตรและสังคมศาสตร์</b>	<b>2,724</b>	<b>871</b>	<b>31.98</b>	<b>1,853</b>	<b>68.02</b>	<b>-</b>	<b>-</b>	<b>-</b>	<b>-</b>	<b>2,604</b>	<b>95.59</b>	<b>120</b>	<b>4.41</b>	<b>-</b>	<b>-</b>	<b>-</b>	<b>-</b>
<b>รวมเขตการศึกษาสงขลา</b>	<b>2,724</b>	<b>871</b>	<b>31.98</b>	<b>1,853</b>	<b>68.02</b>	<b>-</b>	<b>-</b>	<b>-</b>	<b>-</b>	<b>2,604</b>	<b>95.59</b>	<b>120</b>	<b>4.41</b>	<b>-</b>	<b>-</b>	<b>-</b>	<b>-</b>
<b>วิทยาเขตพัทลุง</b>																	
คณะนิติศาสตร์	107	45	42.06	62	57.94	-	-	-	-	107	100.00	-	-	-	-	-	-
นิติศาสตร์	107	45	42.06	62	57.94	-	-	-	-	107	100.00	-	-	-	-	-	-
<b>รวม</b>	<b>107</b>	<b>45</b>	<b>42.06</b>	<b>62</b>	<b>57.94</b>	<b>-</b>	<b>-</b>	<b>-</b>	<b>-</b>	<b>107</b>	<b>100.00</b>	<b>-</b>	<b>-</b>	<b>-</b>	<b>-</b>	<b>-</b>	<b>-</b>
<b>คณะศึกษาศาสตร์</b>																	
พลศึกษา (4 ปี)	30	23	76.67	7	23.33	-	-	-	-	29	96.67	1	3.33	-	-	-	-
<b>รวม</b>	<b>30</b>	<b>23</b>	<b>76.67</b>	<b>7</b>	<b>23.33</b>	<b>-</b>	<b>-</b>	<b>-</b>	<b>-</b>	<b>29</b>	<b>96.67</b>	<b>1</b>	<b>3.33</b>	<b>-</b>	<b>-</b>	<b>-</b>	<b>-</b>
<b>รวมกลุ่มสาขาเกษตรและสังคมศาสตร์</b>	<b>137</b>	<b>68</b>	<b>49.64</b>	<b>69</b>	<b>50.36</b>	<b>-</b>	<b>-</b>	<b>-</b>	<b>-</b>	<b>136</b>	<b>99.27</b>	<b>1</b>	<b>0.73</b>	<b>-</b>	<b>-</b>	<b>-</b>	<b>-</b>

ตารางที่ 1 (ต่อ) แสดงจำนวนและร้อยละของบัณฑิตใหม่ จำแนกตามเขตการศึกษา คณะ วิชาเอก เทศและอายุของบัณฑิต ปีการศึกษา 2563

คณะ / วิชาเอก	ผู้ตอบแบบสำรวจ	เขต						อายุของบัณฑิต								
		ชาย		หญิง		ไม่ระบุ		อายุ 15 - 17 ปี		อายุ 18 - 20 ปี		อายุ 21 - 23 ปี		อายุ 24 ปีขึ้นไป		
		จำนวน	ร้อยละ	จำนวน	ร้อยละ	จำนวน	ร้อยละ	จำนวน	ร้อยละ	จำนวน	ร้อยละ	จำนวน	ร้อยละ	จำนวน	ร้อยละ	
คณะวิทยาการสุขภาพและการกีฬา การแพทย์แผนไทย สาขารณศาสตร์ อาชีวอนามัยและความปลอดภัย วิทยาศาสตร์การกีฬา	27	2	7.41	25	92.59	-	-	-	-	26	96.30	1	3.70	-	-	
	90	3	3.33	87	96.67	-	-	-	-	89	98.89	1	1.11	-	-	
	60	10	16.67	50	83.33	-	-	-	-	59	98.33	1	1.67	-	-	
	45	34	75.56	11	24.44	-	-	-	-	44	97.78	1	2.22	-	-	
	<b>รวม</b>	<b>222</b>	<b>49</b>	<b>22.07</b>	<b>173</b>	<b>77.93</b>	-	-	-	-	<b>218</b>	<b>98.20</b>	<b>4</b>	<b>1.80</b>	-	-
คณะพยาบาลศาสตร์ พยาบาลศาสตร์	58	3	5.17	55	94.83	-	-	-	-	58	100.00	-	-	-	-	
	58	3	5.17	55	94.83	-	-	-	-	58	100.00	-	-	-	-	
	<b>รวม</b>	<b>280</b>	<b>52</b>	<b>18.57</b>	<b>228</b>	<b>81.43</b>	-	-	-	<b>276</b>	<b>98.57</b>	<b>4</b>	<b>1.43</b>	-	-	
คณะวิทยาศาสตร์ คณิตศาสตร์ เคมี เคมีอุตสาหกรรม จุลชีววิทยา ชีววิทยา เทคโนโลยีสารสนเทศ ฟิสิกส์ เทคโนโลยีและการจัดการพลังงาน วิทยาการคอมพิวเตอร์ วิทยาศาสตร์การประมงและทรัพยากรทางน้ำ วิทยาศาสตร์สิ่งแวดล้อม สถิติ	45	10	22.22	35	77.78	-	-	-	-	45	100.00	-	-	-	-	
	28	4	14.29	24	85.71	-	-	-	-	28	100.00	-	-	-	-	
	2	-	-	2	100.00	-	-	-	-	2	100.00	-	-	-	-	
	13	1	7.69	12	92.31	-	-	-	-	13	100.00	-	-	-	-	
	36	3	8.33	33	91.67	-	-	-	-	36	100.00	-	-	-	-	
	15	10	66.67	5	33.33	-	-	-	-	15	100.00	-	-	-	-	
	4	1	25.00	3	75.00	-	-	-	-	4	100.00	-	-	-	-	
	-	-	-	-	-	-	-	-	-	-	-	-	-	-	-	-
	30	18	60.00	12	40.00	-	-	-	-	30	100.00	-	-	-	-	
	15	4	26.67	11	73.33	-	-	-	-	15	100.00	-	-	-	-	
17	1	5.88	16	94.12	-	-	-	-	17	100.00	-	-	-	-		
<b>รวม</b>	<b>205</b>	<b>52</b>	<b>25.37</b>	<b>153</b>	<b>74.63</b>	-	-	-	-	<b>205</b>	<b>100.00</b>	-	-	-	-	
คณะเทคโนโลยีและการพัฒนาชุมชน เกษตรศาสตร์ สัตวศาสตร์ เทคโนโลยีการเกษตรและการพัฒนาชุมชน	25	13	52.00	12	48.00	-	-	-	-	25	100.00	-	-	-	-	
	45	17	37.78	28	62.22	-	-	-	-	45	100.00	-	-	-	-	
	34	5	14.71	29	85.29	-	-	-	-	34	100.00	-	-	-	-	
	<b>รวม</b>	<b>104</b>	<b>35</b>	<b>33.65</b>	<b>69</b>	<b>66.35</b>	-	-	-	-	<b>104</b>	<b>100.00</b>	-	-	-	-

ตารางที่ 7 (ต่อ) แสดงจำนวนและร้อยละของนิสิตใหม่ จำแนกตามเขตการศึกษา คณะ วิชาเอก เพศและอายุของนิสิต ปีการศึกษา 2563

คณะ / วิชาเอก	ผู้ตอบแบบสำรวจ	เพศ						อายุของนิสิต											
		ชาย		หญิง		ไม่ระบุ		อายุ 15 - 17 ปี		อายุ 18 - 20 ปี		อายุ 21 - 23 ปี		อายุ 24 ปีขึ้นไป		ไม่ระบุ			
		จำนวน	ร้อยละ	จำนวน	ร้อยละ	จำนวน	ร้อยละ	จำนวน	ร้อยละ	จำนวน	ร้อยละ	จำนวน	ร้อยละ	จำนวน	ร้อยละ	จำนวน	ร้อยละ		
<b>คณะวิศวกรรมศาสตร์</b>																			
วิศวกรรมเมคคาทรอนิกส์	23	16	69.57	7	30.43	-	-	-	-	23	100.00	-	-	-	-	-	-	-	
วิศวกรรมยางและพอลิเมอร์	13	5	38.46	8	61.54	-	-	-	-	13	100.00	-	-	-	-	-	-	-	
<b>รวม</b>	<b>36</b>	<b>21</b>	<b>58.33</b>	<b>15</b>	<b>41.67</b>	<b>-</b>	<b>-</b>	<b>-</b>	<b>-</b>	<b>36</b>	<b>100.00</b>	<b>-</b>	<b>-</b>	<b>-</b>	<b>-</b>	<b>-</b>	<b>-</b>	<b>-</b>	
<b>คณะอุตสาหกรรมเกษตรและชีวภาพ</b>																			
เทคโนโลยีเครื่องสำอางและผลิตภัณฑ์เส้นใย	34	4	11.76	30	88.24	-	-	-	-	33	97.06	1	2.94	-	-	-	-	-	
วิทยาศาสตร์และเทคโนโลยีอาหาร	32	8	25.00	24	75.00	-	-	-	-	32	100.00	-	-	-	-	-	-	-	
<b>รวม</b>	<b>66</b>	<b>12</b>	<b>18.18</b>	<b>54</b>	<b>81.82</b>	<b>-</b>	<b>-</b>	<b>-</b>	<b>-</b>	<b>65</b>	<b>98.48</b>	<b>1</b>	<b>1.52</b>	<b>-</b>	<b>-</b>	<b>-</b>	<b>-</b>	<b>-</b>	
<b>รวมกลุ่มสาขาวิทยาศาสตร์และเทคโนโลยี</b>	<b>411</b>	<b>120</b>	<b>29.20</b>	<b>291</b>	<b>70.80</b>	<b>-</b>	<b>-</b>	<b>-</b>	<b>-</b>	<b>410</b>	<b>99.76</b>	<b>1</b>	<b>0.24</b>	<b>-</b>	<b>-</b>	<b>-</b>	<b>-</b>	<b>-</b>	
<b>รวมเขตการศึกษาทั้งหมด</b>	<b>828</b>	<b>240</b>	<b>28.99</b>	<b>588</b>	<b>71.01</b>	<b>-</b>	<b>-</b>	<b>-</b>	<b>-</b>	<b>822</b>	<b>99.28</b>	<b>6</b>	<b>0.72</b>	<b>-</b>	<b>-</b>	<b>-</b>	<b>-</b>	<b>-</b>	
<b>รวมระดับปริญญาตรี</b>	<b>3,552</b>	<b>1,111</b>	<b>31.28</b>	<b>2,441</b>	<b>68.72</b>	<b>-</b>	<b>-</b>	<b>-</b>	<b>-</b>	<b>3,426</b>	<b>96.45</b>	<b>126</b>	<b>3.55</b>	<b>-</b>	<b>-</b>	<b>-</b>	<b>-</b>	<b>-</b>	



ตารางที่ 8 แสดงจำนวนและร้อยละของนิสิตใหม่ จำแนกตามคณะ วิชาเอกและหมู่โลหิตของนิสิต ประจำปีการศึกษา 2563

คณะ / วิชาเอก	ผู้ตอบ แบบ สำรวจ	หมู่โลหิตของนิสิต									
		A		AB		B		O		อื่น ๆ/ไม่ระบุ	
		จำนวน	ร้อยละ	จำนวน	ร้อยละ	จำนวน	ร้อยละ	จำนวน	ร้อยละ	จำนวน	ร้อยละ
<b>วิทยาเขตสงขลา</b>											
<b>คณะมนุษยศาสตร์และสังคมศาสตร์</b>											
การจัดการทรัพยากรมนุษย์	64	16	25.00	8	12.50	12	18.75	25	39.06	3	4.69
การบริหารและพัฒนาชุมชน	56	12	21.43	4	7.14	13	23.21	23	41.07	4	7.14
รัฐประศาสนศาสตร์	41	9	21.95	2	4.88	10	24.39	17	41.46	3	7.32
ประวัติศาสตร์	42	11	26.19	-	-	17	40.48	13	30.95	1	2.38
การปกครองท้องถิ่น	-	-	#DIV/0!	-	#DIV/0!	-	#DIV/0!	-	#DIV/0!	-	#DIV/0!
ภาษาไทย	40	8	20.00	2	5.00	13	32.50	15	37.50	2	5.00
ภาษามลายู	18	3	16.67	1	5.56	3	16.67	10	55.56	1	5.56
ภาษาจีน	68	17	25.00	2	2.94	15	22.06	32	47.06	2	2.94
ภาษาอังกฤษ	127	21	16.54	9	7.09	37	29.13	43	33.86	17	13.39
บรรณารักษศาสตร์และสารานเทศศึกษา	33	3	9.09	4	12.12	9	27.27	13	39.39	4	12.12
นิติศาสตร์	29	6	20.69	4	13.79	7	24.14	8	27.59	4	13.79
นิเทศศาสตร์	41	8	19.51	3	7.32	16	39.02	11	26.83	3	7.32
ภาษาญี่ปุ่น	46	10	21.74	8	17.39	12	26.09	14	30.43	2	4.35
หลักสูตรสองปริญญา (อังกฤษ - จีน)	34	5	14.71	4	11.76	8	23.53	16	47.06	1	2.94
<b>รวม</b>	<b>639</b>	<b>129</b>	<b>20.19</b>	<b>51</b>	<b>7.98</b>	<b>172</b>	<b>26.92</b>	<b>240</b>	<b>37.56</b>	<b>47</b>	<b>7.36</b>
<b>คณะเศรษฐศาสตร์และบริหารธุรกิจ</b>											
เศรษฐศาสตร์	94	21	22.34	6	6.38	21	22.34	36	38.30	10	10.64
การตลาด	64	10	15.63	3	4.69	15	23.44	29	45.31	7	10.94
การบัญชี	170	46	27.06	8	4.71	42	24.71	66	38.82	8	4.71
การประกอบการและการจัดการ	71	17	23.94	5	7.04	19	26.76	21	29.58	9	12.68
การจัดการธุรกิจการค้าสมัยใหม่	147	26	17.69	11	7.48	32	21.77	63	42.86	15	10.20
<b>รวม</b>	<b>546</b>	<b>120</b>	<b>21.98</b>	<b>33</b>	<b>6.04</b>	<b>129</b>	<b>23.63</b>	<b>215</b>	<b>39.38</b>	<b>49</b>	<b>8.97</b>
<b>คณะศิลปกรรมศาสตร์</b>											
ดุริยางคศาสตร์ไทย	12	2	16.67	3	25.00	-	-	7	58.33	-	-
ดุริยางคศาสตร์สากล	62	11	17.74	4	6.45	14	22.58	26	41.94	7	11.29
ทัศนศิลป์	41	8	19.51	8	19.51	12	29.27	12	29.27	1	2.44
ศิลปะการแสดง	41	5	12.20	5	12.20	13	31.71	14	34.15	4	9.76
ศิลปะการออกแบบ	38	9	23.68	1	2.63	11	28.95	14	36.84	3	7.89
<b>รวม</b>	<b>194</b>	<b>35</b>	<b>18.04</b>	<b>21</b>	<b>10.82</b>	<b>50</b>	<b>25.77</b>	<b>73</b>	<b>37.63</b>	<b>15</b>	<b>7.73</b>
<b>คณะศึกษาศาสตร์</b>											
การวัดและประเมินทางการศึกษา (4 ปี)	60	15	25.00	2	3.33	11	18.33	26	43.33	6	10.00
เทคโนโลยีและสื่อสารการศึกษา (4 ปี)	58	17	29.31	4	6.90	13	22.41	22	37.93	2	3.45
การศึกษาปฐมวัย (4 ปี)	63	11	17.46	5	7.94	20	31.75	24	38.10	3	4.76
คณิตศาสตร์ (4 ปี)	57	14	24.56	3	5.26	15	26.32	23	40.35	2	3.51
พลศึกษา (4 ปี)	64	14	21.88	1	1.56	19	29.69	28	43.75	2	3.13
ภาษาไทย (4 ปี)	59	14	23.73	3	5.08	17	28.81	24	40.68	1	1.69
ภาษาอังกฤษ (4 ปี)	63	14	22.22	3	4.76	22	34.92	21	33.33	3	4.76
วิทยาศาสตร์ - เคมี (4 ปี)	30	7	23.33	1	3.33	9	30.00	10	33.33	3	10.00
วิทยาศาสตร์ - ชีววิทยา (4 ปี)	30	4	13.33	1	3.33	9	30.00	10	33.33	6	20.00
วิทยาศาสตร์ - ฟิสิกส์ (4 ปี)	33	6	18.18	2	6.06	14	42.42	11	33.33	-	-
สังคมศึกษา (4 ปี)	57	10	17.54	1	1.75	15	26.32	27	47.37	4	7.02
ศิลปศึกษา (4 ปี)	28	4	14.29	2	7.14	10	35.71	9	32.14	3	10.71
<b>รวม</b>	<b>602</b>	<b>130</b>	<b>21.59</b>	<b>28</b>	<b>4.65</b>	<b>174</b>	<b>28.90</b>	<b>235</b>	<b>39.04</b>	<b>35</b>	<b>5.81</b>

ตารางที่ 8 (ต่อ) แสดงจำนวนและร้อยละของนิสิตใหม่ จำแนกตามคณะ วิชาเอกและหมู่โลหิตของนิสิต ประจำปีการศึกษา 2563

คณะ / วิชาเอก	ผู้ตอบ แบบ สำรวจ	หมู่โลหิตของนิสิต									
		A		AB		B		O		อื่น ๆ/ไม่ระบุ	
		จำนวน	ร้อยละ	จำนวน	ร้อยละ	จำนวน	ร้อยละ	จำนวน	ร้อยละ	จำนวน	ร้อยละ
<b>คณะนิติศาสตร์</b>											
นิติศาสตร์	434	112	25.81	33	7.60	117	26.96	142	32.72	30	6.91
<b>รวม</b>	<b>434</b>	<b>112</b>	<b>25.81</b>	<b>33</b>	<b>7.60</b>	<b>117</b>	<b>26.96</b>	<b>142</b>	<b>32.72</b>	<b>30</b>	<b>6.91</b>
<b>วิทยาลัยการจัดการเพื่อการพัฒนา</b>											
การบริหารงานตำรวจและกระบวนการยุติธรรม	309	55	17.80	24	7.77	94	30.42	116	37.54	20	6.47
<b>รวม</b>	<b>309</b>	<b>55</b>	<b>17.80</b>	<b>24</b>	<b>7.77</b>	<b>94</b>	<b>30.42</b>	<b>116</b>	<b>37.54</b>	<b>20</b>	<b>6.47</b>
<b>รวมกลุ่มสาขามนุษยศาสตร์และสังคมศาสตร์</b>	<b>2,724</b>	<b>581</b>	<b>21.33</b>	<b>190</b>	<b>6.98</b>	<b>736</b>	<b>27.02</b>	<b>1,021</b>	<b>37.48</b>	<b>196</b>	<b>7.20</b>
<b>รวมเขตการศึกษาสงขลา</b>	<b>2,724</b>	<b>581</b>	<b>21.33</b>	<b>190</b>	<b>6.98</b>	<b>736</b>	<b>27.02</b>	<b>1,021</b>	<b>37.48</b>	<b>196</b>	<b>7.20</b>
<b>วิทยาเขตพัทลุง</b>											
<b>คณะนิติศาสตร์</b>											
นิติศาสตร์	107	28	26.17	10	9.35	21	19.63	37	34.58	11	10.28
<b>รวม</b>	<b>107</b>	<b>28</b>	<b>26.17</b>	<b>10</b>	<b>9.35</b>	<b>21</b>	<b>19.63</b>	<b>37</b>	<b>34.58</b>	<b>11</b>	<b>10.28</b>
<b>คณะศึกษาศาสตร์</b>											
พลศึกษา ( 4 ปี )	30	4	13.33	7	23.33	8	26.67	10	33.33	1	3.33
<b>รวม</b>	<b>30</b>	<b>4</b>	<b>13.33</b>	<b>7</b>	<b>23.33</b>	<b>8</b>	<b>26.67</b>	<b>10</b>	<b>33.33</b>	<b>1</b>	<b>3.33</b>
<b>รวมกลุ่มสาขามนุษยศาสตร์และสังคมศาสตร์</b>	<b>137</b>	<b>32</b>	<b>23.36</b>	<b>17</b>	<b>12.41</b>	<b>29</b>	<b>21.17</b>	<b>47</b>	<b>34.31</b>	<b>12</b>	<b>8.76</b>
<b>คณะวิทยาการสุขภาพและการกีฬา</b>											
การแพทย์แผนไทย	27	6	22.22	1	3.70	7	25.93	7	25.93	6	22.22
สาธารณสุขศาสตร์	90	19	21.11	4	4.44	14	15.56	32	35.56	21	23.33
อาชีวอนามัยและความปลอดภัย	60	10	16.67	2	3.33	13	21.67	27	45.00	8	13.33
วิทยาศาสตร์การกีฬา	45	4	8.89	1	2.22	10	22.22	23	51.11	7	15.56
<b>รวม</b>	<b>222</b>	<b>39</b>	<b>17.57</b>	<b>8</b>	<b>3.60</b>	<b>44</b>	<b>19.82</b>	<b>89</b>	<b>40.09</b>	<b>42</b>	<b>18.92</b>
<b>คณะพยาบาลศาสตร์</b>											
พยาบาลศาสตร์	58	11	18.97	9	15.52	15	25.86	13	22.41	10	17.24
<b>รวม</b>	<b>58</b>	<b>11</b>	<b>18.97</b>	<b>9</b>	<b>15.52</b>	<b>15</b>	<b>25.86</b>	<b>13</b>	<b>22.41</b>	<b>10</b>	<b>17.24</b>
<b>รวมกลุ่มสาขาวิทยาศาสตร์สุขภาพ</b>	<b>280</b>	<b>50</b>	<b>17.86</b>	<b>17</b>	<b>6.07</b>	<b>59</b>	<b>21.07</b>	<b>102</b>	<b>36.43</b>	<b>52</b>	<b>18.57</b>
<b>คณะวิทยาศาสตร์</b>											
คณิตศาสตร์	45	11	24.44	4	8.89	13	28.89	8	17.78	9	20.00
เคมี	28	6	21.43	1	3.57	6	21.43	9	32.14	6	21.43
เคมีอุตสาหกรรม	2	-	-	-	-	-	-	2	100.00	-	-
จุลชีววิทยา	13	6	46.15	1	7.69	1	7.69	5	38.46	-	-
ชีววิทยา	36	6	16.67	3	8.33	9	25.00	12	33.33	6	16.67
เทคโนโลยีสารสนเทศ	15	3	20.00	-	-	8	53.33	3	20.00	1	6.67
ฟิสิกส์	4	2	50.00	-	-	1	25.00	1	25.00	-	-
เทคโนโลยีและการจัดการพลังงาน	-	-	#DIV/0!	-	#DIV/0!	-	#DIV/0!	-	#DIV/0!	-	#DIV/0!
วิทยาการคอมพิวเตอร์	30	7	23.33	2	6.67	6	20.00	10	33.33	5	16.67
วิทยาศาสตร์การประมงและทรัพยากรทางน้ำ	15	1	6.67	-	-	2	13.33	8	53.33	4	26.67
วิทยาศาสตร์สิ่งแวดล้อม	17	1	5.88	1	5.88	6	35.29	7	41.18	2	11.76
สถิติ	-	-	#DIV/0!	-	#DIV/0!	-	#DIV/0!	-	#DIV/0!	-	#DIV/0!
<b>รวม</b>	<b>205</b>	<b>43</b>	<b>20.98</b>	<b>12</b>	<b>5.85</b>	<b>52</b>	<b>25.37</b>	<b>65</b>	<b>31.71</b>	<b>33</b>	<b>16.10</b>
<b>คณะเทคโนโลยีและการพัฒนาชุมชน</b>											
เกษตรศาสตร์	25	4	16.00	1	4.00	9	36.00	9	36.00	2	8.00
สัตวศาสตร์	45	3	6.67	2	4.44	12	26.67	25	55.56	3	6.67
เทคโนโลยีการเกษตรและการพัฒนาชุมชน	34	9	26.47	1	2.94	6	17.65	14	41.18	4	11.76
<b>รวม</b>	<b>104</b>	<b>16</b>	<b>15.38</b>	<b>4</b>	<b>3.85</b>	<b>27</b>	<b>25.96</b>	<b>48</b>	<b>46.15</b>	<b>9</b>	<b>8.65</b>

ตารางที่ 8 (ต่อ) แสดงจำนวนและร้อยละของนิสิตใหม่ จำแนกตามคณะ วิชาเอกและหมู่โลหิตของนิสิต ประจำปีการศึกษา 2563

คณะ / วิชาเอก	ผู้ตอบ แบบ สำรวจ	หมู่โลหิตของนิสิต									
		A		AB		B		O		อื่น ๆ/ไม่ระบุ	
		จำนวน	ร้อยละ	จำนวน	ร้อยละ	จำนวน	ร้อยละ	จำนวน	ร้อยละ	จำนวน	ร้อยละ
<b>คณะวิศวกรรมศาสตร์</b>											
วิศวกรรมเมคคาทรอนิกส์	23	6	26.09	1	4.35	6	26.09	9	39.13	1	4.35
วิศวกรรมยางและพอลิเมอร์	13	3	23.08	-	-	3	23.08	6	46.15	1	7.69
<b>รวม</b>	<b>36</b>	<b>9</b>	<b>25.00</b>	<b>1</b>	<b>2.78</b>	<b>9</b>	<b>25.00</b>	<b>15</b>	<b>41.67</b>	<b>2</b>	<b>5.56</b>
<b>คณะอุตสาหกรรมเกษตรและชีวภาพ</b>											
เทคโนโลยีเครื่องสำอางและผลิตภัณฑ์เสริมอาหาร	34	10	29.41	-	-	11	32.35	11	32.35	2	5.88
วิทยาศาสตร์และเทคโนโลยีอาหาร	32	7	21.88	1	3.13	11	34.38	11	34.38	2	6.25
<b>รวม</b>	<b>66</b>	<b>17</b>	<b>25.76</b>	<b>1</b>	<b>1.52</b>	<b>22</b>	<b>33.33</b>	<b>22</b>	<b>33.33</b>	<b>4</b>	<b>6.06</b>
<b>รวมกลุ่มสาขาวิทยาศาสตร์และเทคโนโลยี</b>	<b>411</b>	<b>85</b>	<b>20.68</b>	<b>18</b>	<b>4.38</b>	<b>110</b>	<b>26.76</b>	<b>150</b>	<b>36.50</b>	<b>48</b>	<b>11.68</b>
<b>รวมเขตการศึกษาพัทลุง</b>	<b>828</b>	<b>167</b>	<b>20.17</b>	<b>52</b>	<b>6.28</b>	<b>198</b>	<b>23.91</b>	<b>299</b>	<b>36.11</b>	<b>112</b>	<b>13.53</b>
<b>รวมระดับปริญญาตรี</b>	<b>3,552</b>	<b>748</b>	<b>21.06</b>	<b>242</b>	<b>6.81</b>	<b>934</b>	<b>26.30</b>	<b>1,320</b>	<b>37.16</b>	<b>308</b>	<b>8.67</b>

ตารางที่ ๑ แสดงจำนวนและร้อยละของนิสิตใหม่ จำแนกตามเขตการศึกษา คณะ วิชาเอก สัญชาติและเชื้อชาติ ปีการศึกษา 2563

คณะ / วิชาเอก	ผู้ตอบแบบสำรวจ	สัญชาติ						เชื้อชาติ																
		ไทย		จีน		อื่น ๆ		ไทย		จีน		อื่น ๆ												
		จำนวน	ร้อยละ	จำนวน	ร้อยละ	จำนวน	ร้อยละ	จำนวน	ร้อยละ	จำนวน	ร้อยละ	จำนวน	ร้อยละ											
<b>วิทยาเขตสงขลา</b>																								
<b>คณะมนุษยศาสตร์และสังคมศาสตร์</b>																								
การจัดการทรัพยากรมนุษย์	64	100.00	-	-	-	-	-	-	-	-	-	-	-	63	98.44	1	1.56	-	-	-	-			
การบริหารและพัฒนาชุมชน	56	100.00	-	-	-	-	-	-	-	-	-	-	-	56	100.00	-	-	-	-	-	-			
รัฐประศาสนศาสตร์	41	100.00	-	-	-	-	-	-	-	-	-	-	-	41	100.00	-	-	-	-	-	-			
ประวัติศาสตร์	42	100.00	-	-	-	-	-	-	-	-	-	-	-	42	100.00	-	-	-	-	-	-			
การปกครองท้องถิ่น	-	#DIV/0!	-	-	-	-	-	-	-	-	-	-	-	-	#DIV/0!	-	-	-	-	-	-	#DIV/0!		
ภาษาไทย	40	100.00	-	-	-	-	-	-	-	-	-	-	-	40	100.00	-	-	-	-	-	-	-		
ภาษาบาลี	18	100.00	-	-	-	-	-	-	-	-	-	-	-	18	100.00	-	-	-	-	-	-	-		
ภาษาจีน	68	100.00	-	-	-	-	-	-	-	-	-	-	-	68	100.00	-	-	-	-	-	-	-		
ภาษาอังกฤษ	127	100.00	-	-	-	-	-	-	-	-	-	-	-	126	99.21	-	-	-	-	-	-	1	0.79	
บรรณารักษศาสตร์และสารนิเทศศึกษา	33	100.00	-	-	-	-	-	-	-	-	-	-	-	33	100.00	-	-	-	-	-	-	-	-	
ภูมิศาสตร์	29	100.00	-	-	-	-	-	-	-	-	-	-	-	29	100.00	-	-	-	-	-	-	-	-	
นิติศาสตร์	41	100.00	-	-	-	-	-	-	-	-	-	-	-	41	100.00	-	-	-	-	-	-	-	-	
ภาษาญี่ปุ่น	46	100.00	-	-	-	-	-	-	-	-	-	-	-	46	100.00	-	-	-	-	-	-	-	-	
หลักสูตรสองปริญญา (อังกฤษ - จีน)	34	100.00	-	-	-	-	-	-	-	-	-	-	-	34	100.00	-	-	-	-	-	-	-	-	
<b>รวม</b>	<b>639</b>	<b>100.00</b>	-	-	-	-	-	-	-	-	-	-	-	<b>637</b>	<b>99.69</b>	<b>1</b>	<b>0.16</b>	-	-	-	-	<b>1</b>	<b>0.16</b>	
<b>คณะเศรษฐศาสตร์และบริหารธุรกิจ</b>																								
เศรษฐศาสตร์	94	100.00	-	-	-	-	-	-	-	-	-	-	-	94	100.00	-	-	-	-	-	-	-	-	-
การตลาด	64	100.00	-	-	-	-	-	-	-	-	-	-	-	64	100.00	-	-	-	-	-	-	-	-	-
การบัญชี	170	100.00	-	-	-	-	-	-	-	-	-	-	-	170	100.00	-	-	-	-	-	-	-	-	-
การประกอบการและการจัดการ	71	100.00	-	-	-	-	-	-	-	-	-	-	-	71	100.00	-	-	-	-	-	-	-	-	-
การจัดการธุรกิจการค้าสมัยใหม่	147	100.00	-	-	-	-	-	-	-	-	-	-	-	146	99.32	1	0.68	-	-	-	-	-	-	-
<b>รวม</b>	<b>546</b>	<b>100.00</b>	-	-	-	-	-	-	-	-	-	-	-	<b>545</b>	<b>99.82</b>	<b>1</b>	<b>0.18</b>	-	-	-	-	-	-	-
<b>คณะศิลปกรรมศาสตร์</b>																								
ดุริยางคศาสตร์ไทย	12	100.00	-	-	-	-	-	-	-	-	-	-	-	12	100.00	-	-	-	-	-	-	-	-	-
ดุริยางคศาสตร์สากล	62	100.00	-	-	-	-	-	-	-	-	-	-	-	62	100.00	-	-	-	-	-	-	-	-	-
ทัศนศิลป์	41	100.00	-	-	-	-	-	-	-	-	-	-	-	41	100.00	-	-	-	-	-	-	-	-	-
ศิลปะการแสดง	41	100.00	-	-	-	-	-	-	-	-	-	-	-	40	97.56	1	2.44	-	-	-	-	-	-	-
ศิลปะการออกแบบ	38	100.00	-	-	-	-	-	-	-	-	-	-	-	38	100.00	-	-	-	-	-	-	-	-	-
<b>รวม</b>	<b>194</b>	<b>100.00</b>	-	-	-	-	-	-	-	-	-	-	-	<b>193</b>	<b>99.48</b>	<b>1</b>	<b>0.52</b>	-	-	-	-	-	-	-

ตารางที่ 9 (ต่อ) แสดงจำนวนและร้อยละของนิสิตใหม่ จำแนกตามเขตการศึกษา คณะ วิชาเอก สัญชาติและเชื้อชาติ ปีการศึกษา 2563

คณะ / วิชาเอก	ผู้ตอบแบบสำรวจ	สัญชาติ						เชื้อชาติ												
		ไทย		จีน		อื่น ๆ		ไทย		จีน		อื่น ๆ								
		จำนวน	ร้อยละ	จำนวน	ร้อยละ	จำนวน	ร้อยละ	จำนวน	ร้อยละ	จำนวน	ร้อยละ	จำนวน	ร้อยละ							
<b>คณะศึกษาศาสตร์</b>																				
การวัดและประเมินทางการศึกษา (4 ปี)	60	100.00	-	-	-	-	-	-	-	-	-	-	-	-	-	-	-	-	-	-
เทคโนโลยีและสื่อทางการศึกษา (4 ปี)	58	100.00	-	-	-	-	-	-	-	-	-	-	-	-	-	-	-	-	-	-
การศึกษานานาชาติ (4 ปี)	63	100.00	-	-	-	-	-	-	-	-	-	-	-	-	-	-	-	-	-	-
คณิตศาสตร์ (4 ปี)	57	100.00	-	-	-	-	-	-	-	-	-	-	-	-	-	-	-	-	-	-
พลศึกษา (4 ปี)	64	100.00	-	-	-	-	-	-	-	-	-	-	-	-	-	-	-	-	-	-
ภาษาไทย (4 ปี)	59	100.00	-	-	-	-	-	-	-	-	-	-	-	-	-	-	-	-	-	-
ภาษาอังกฤษ (4 ปี)	63	100.00	-	-	-	-	-	-	-	-	-	-	-	-	-	-	-	-	-	-
วิทยาศาสตร์ - เคมี (4 ปี)	30	100.00	-	-	-	-	-	-	-	-	-	-	-	-	-	-	-	-	-	-
วิทยาศาสตร์ - ชีววิทยา (4 ปี)	30	100.00	-	-	-	-	-	-	-	-	-	-	-	-	-	-	-	-	-	-
วิทยาศาสตร์ - ฟิสิกส์ (4 ปี)	33	100.00	-	-	-	-	-	-	-	-	-	-	-	-	-	-	-	-	-	-
สังคมศึกษา (4 ปี)	57	100.00	-	-	-	-	-	-	-	-	-	-	-	-	-	-	-	-	-	-
ศิลปศึกษา (4 ปี)	28	100.00	-	-	-	-	-	-	-	-	-	-	-	-	-	-	-	-	-	-
<b>รวม</b>	<b>602</b>	<b>100.00</b>	<b>602</b>	<b>100.00</b>	<b>-</b>	<b>-</b>	<b>-</b>	<b>-</b>	<b>-</b>	<b>-</b>	<b>-</b>	<b>601</b>	<b>99.83</b>	<b>1</b>	<b>0.17</b>	<b>-</b>	<b>-</b>	<b>-</b>	<b>-</b>	<b>-</b>
<b>คณะนิติศาสตร์</b>																				
นิติศาสตร์	434	100.00	434	100.00	-	-	-	-	-	-	-	-	-	-	-	-	-	-	-	-
<b>รวม</b>	<b>434</b>	<b>100.00</b>	<b>434</b>	<b>100.00</b>	<b>-</b>	<b>-</b>	<b>-</b>	<b>-</b>	<b>-</b>	<b>-</b>	<b>-</b>	<b>434</b>	<b>100.00</b>	<b>-</b>	<b>-</b>	<b>-</b>	<b>-</b>	<b>-</b>	<b>-</b>	<b>-</b>
<b>วิทยาลัยการจัดการเพื่อการพัฒนา</b>																				
การบริหารงานตำรวจและกระบวนการยุติธรรม	309	100.00	309	100.00	-	-	-	-	-	-	-	-	-	-	-	-	-	-	-	-
<b>รวม</b>	<b>309</b>	<b>100.00</b>	<b>309</b>	<b>100.00</b>	<b>-</b>	<b>-</b>	<b>-</b>	<b>-</b>	<b>-</b>	<b>-</b>	<b>-</b>	<b>308</b>	<b>99.68</b>	<b>1</b>	<b>0.32</b>	<b>-</b>	<b>-</b>	<b>-</b>	<b>-</b>	<b>-</b>
<b>รวมกลุ่มสาขานิติศาสตร์และสังคมศาสตร์</b>	<b>2,724</b>	<b>100.00</b>	<b>2,724</b>	<b>100.00</b>	<b>-</b>	<b>-</b>	<b>-</b>	<b>-</b>	<b>-</b>	<b>-</b>	<b>-</b>	<b>2,718</b>	<b>99.78</b>	<b>5</b>	<b>0.18</b>	<b>1</b>	<b>0.04</b>	<b>-</b>	<b>-</b>	<b>-</b>
<b>รวมเขตการศึกษาสงขลา</b>	<b>2,724</b>	<b>100.00</b>	<b>2,724</b>	<b>100.00</b>	<b>-</b>	<b>-</b>	<b>-</b>	<b>-</b>	<b>-</b>	<b>-</b>	<b>-</b>	<b>2,718</b>	<b>99.78</b>	<b>5</b>	<b>0.18</b>	<b>1</b>	<b>0.04</b>	<b>-</b>	<b>-</b>	<b>-</b>
<b>วิทยาเขตพัทลุง</b>																				
คณะนิติศาสตร์	107	100.00	107	100.00	-	-	-	-	-	-	-	-	-	-	-	-	-	-	-	-
นิติศาสตร์	107	100.00	107	100.00	-	-	-	-	-	-	-	-	-	-	-	-	-	-	-	-
<b>รวม</b>	<b>107</b>	<b>100.00</b>	<b>107</b>	<b>100.00</b>	<b>-</b>	<b>-</b>	<b>-</b>	<b>-</b>	<b>-</b>	<b>-</b>	<b>-</b>	<b>107</b>	<b>100.00</b>	<b>-</b>	<b>-</b>	<b>-</b>	<b>-</b>	<b>-</b>	<b>-</b>	<b>-</b>
<b>คณะศึกษาศาสตร์</b>																				
พลศึกษา (4 ปี)	30	100.00	30	100.00	-	-	-	-	-	-	-	-	-	-	-	-	-	-	-	-
<b>รวม</b>	<b>30</b>	<b>100.00</b>	<b>30</b>	<b>100.00</b>	<b>-</b>	<b>-</b>	<b>-</b>	<b>-</b>	<b>-</b>	<b>-</b>	<b>-</b>	<b>30</b>	<b>100.00</b>	<b>-</b>	<b>-</b>	<b>-</b>	<b>-</b>	<b>-</b>	<b>-</b>	<b>-</b>
<b>รวมกลุ่มสาขานิติศาสตร์และสังคมศาสตร์</b>	<b>137</b>	<b>100.00</b>	<b>137</b>	<b>100.00</b>	<b>-</b>	<b>-</b>	<b>-</b>	<b>-</b>	<b>-</b>	<b>-</b>	<b>-</b>	<b>137</b>	<b>100.00</b>	<b>-</b>	<b>-</b>	<b>-</b>	<b>-</b>	<b>-</b>	<b>-</b>	<b>-</b>

ตารางที่ ๑ (ต่อ) แสดงจำนวนและร้อยละของนิสิตใหม่ จำแนกตามเขตการศึกษา คณะ วิชาเอก สัญชาติและเชื้อชาติ ปีการศึกษา 2563

คณะ / วิชาเอก	ผู้ตอบแบบสำรวจ	สัญชาติ						เชื้อชาติ							
		ไทย		จีน		อื่น ๆ		ไทย		จีน		อื่น ๆ			
		จำนวน	ร้อยละ	จำนวน	ร้อยละ	จำนวน	ร้อยละ	จำนวน	ร้อยละ	จำนวน	ร้อยละ	จำนวน	ร้อยละ		
คณะวิทยาการสุขภาพและการกีฬา การแพทย์แผนไทย สาธารณสุขศาสตร์ อาชีวอนามัยและความปลอดภัย วิทยาศาสตร์การกีฬา	27	27	100.00	-	-	-	-	-	27	100.00	-	-	-	-	
	90	90	100.00	-	-	-	-	-	90	100.00	-	-	-	-	
	60	60	100.00	-	-	-	-	-	60	100.00	-	-	-	-	
	45	45	100.00	-	-	-	-	-	45	100.00	-	-	-	-	
	รวม	222	222	100.00	-	-	-	-	222	100.00	-	-	-	-	
คณะพยาบาลศาสตร์ พยาบาลศาสตร์	58	58	100.00	-	-	-	-	-	58	100.00	-	-	-	-	
	58	58	100.00	-	-	-	-	-	58	100.00	-	-	-	-	
	รวม	280	280	100.00	-	-	-	-	280	100.00	-	-	-	-	
คณะวิทยาศาสตร์ คณิตศาสตร์ เคมี เคมีอุตสาหกรรม จุลชีววิทยา ชีววิทยา เทคโนโลยีสารสนเทศ ฟิสิกส์ เทคโนโลยีและการจัดการพลังงาน วิทยาการคอมพิวเตอร์ วิทยาศาสตร์การประมงและทรัพยากรทางน้ำ วิทยาศาสตร์สิ่งแวดล้อม สถิติ	45	45	100.00	-	-	-	-	-	45	100.00	-	-	-	-	
	28	28	100.00	-	-	-	-	-	28	100.00	-	-	-	-	
	2	2	100.00	-	-	-	-	-	2	100.00	-	-	-	-	
	13	13	100.00	-	-	-	-	-	13	100.00	-	-	-	-	
	36	36	100.00	-	-	-	-	-	36	100.00	-	-	-	-	
	15	15	100.00	-	-	-	-	-	15	100.00	-	-	-	-	
	4	4	100.00	-	-	-	-	-	4	100.00	-	-	-	-	
	-	-	#DIV/0!	-	-	-	-	-	-	#DIV/0!	-	-	-	-	#DIV/0!
	30	30	100.00	-	-	-	-	-	30	100.00	-	-	-	-	
	15	15	100.00	-	-	-	-	-	15	100.00	-	-	-	-	
	17	17	100.00	-	-	-	-	-	16	94.12	1	5.88	-	-	
	-	-	#DIV/0!	-	-	-	-	-	-	#DIV/0!	-	-	-	-	#DIV/0!
รวม	205	205	100.00	-	-	-	-	204	99.51	1	0.49	-	-		
คณะเทคโนโลยีและการพัฒนาชุมชน เกษตรศาสตร์ สัตวศาสตร์ เทคโนโลยีการเกษตรและการพัฒนาชุมชน	25	25	100.00	-	-	-	-	-	24	96.00	1	4.00	-	-	
	45	45	100.00	-	-	-	-	-	45	100.00	-	-	-	-	
	34	34	100.00	-	-	-	-	-	34	100.00	-	-	-	-	
	รวม	104	104	100.00	-	-	-	-	103	99.04	1	0.96	-	-	

ตารางที่ ๒ (ต่อ) แสดงจำนวนและร้อยละของนิสิตใหม่ จำแนกตามเขตการศึกษา คณะ วิชาเอก สัญชาติและเชื้อชาติ ปีการศึกษา 2563

คณะ / วิชาเอก	ผู้ตอบแบบสำรวจ	สัญชาติ						เชื้อชาติ									
		ไทย		จีน		อื่น ๆ		ไทย		จีน		อื่น ๆ					
		จำนวน	ร้อยละ	จำนวน	ร้อยละ	จำนวน	ร้อยละ	จำนวน	ร้อยละ	จำนวน	ร้อยละ	จำนวน	ร้อยละ				
<b>คณะวิศวกรรมศาสตร์</b>																	
วิศวกรรมเมคคาทรอนิกส์	23	100.00	-	-	-	-	-	-	-	-	-	23	100.00	-	-	-	-
วิศวกรรมยางและพอลิเมอร์	13	100.00	-	-	-	-	-	-	-	-	-	13	100.00	-	-	-	-
<b>รวม</b>	<b>36</b>	<b>100.00</b>	<b>-</b>	<b>-</b>	<b>-</b>	<b>-</b>	<b>-</b>	<b>-</b>	<b>-</b>	<b>-</b>	<b>-</b>	<b>36</b>	<b>100.00</b>	<b>-</b>	<b>-</b>	<b>-</b>	<b>-</b>
<b>คณะอุตสาหกรรมเกษตรและชีวภาพ</b>																	
เทคโนโลยีเครื่องสำอางและผลิตภัณฑ์เสริมอาหาร	34	100.00	-	-	-	-	-	-	-	-	-	34	100.00	-	-	-	-
วิทยาศาสตร์และเทคโนโลยีอาหาร	32	100.00	-	-	-	-	-	-	-	-	-	32	100.00	-	-	-	-
<b>รวม</b>	<b>66</b>	<b>100.00</b>	<b>-</b>	<b>-</b>	<b>-</b>	<b>-</b>	<b>-</b>	<b>-</b>	<b>-</b>	<b>-</b>	<b>-</b>	<b>66</b>	<b>100.00</b>	<b>-</b>	<b>-</b>	<b>-</b>	<b>-</b>
<b>รวมกลุ่มสาขาวิทยาศาสตร์และเทคโนโลยี</b>	<b>411</b>	<b>100.00</b>	<b>-</b>	<b>-</b>	<b>-</b>	<b>-</b>	<b>-</b>	<b>-</b>	<b>-</b>	<b>-</b>	<b>-</b>	<b>409</b>	<b>99.51</b>	<b>2</b>	<b>0.49</b>	<b>-</b>	<b>-</b>
<b>รวมเขตการศึกษาพัลลวง</b>	<b>828</b>	<b>100.00</b>	<b>-</b>	<b>-</b>	<b>-</b>	<b>-</b>	<b>-</b>	<b>-</b>	<b>-</b>	<b>-</b>	<b>-</b>	<b>826</b>	<b>99.76</b>	<b>2</b>	<b>0.24</b>	<b>-</b>	<b>-</b>
<b>รวมระดับปริญญาตรี</b>	<b>3,552</b>	<b>100.00</b>	<b>-</b>	<b>-</b>	<b>-</b>	<b>-</b>	<b>-</b>	<b>-</b>	<b>-</b>	<b>-</b>	<b>-</b>	<b>3,544</b>	<b>99.77</b>	<b>7</b>	<b>0.20</b>	<b>1</b>	<b>0.03</b>





ตารางที่ 1.0 (ต่อ) แสดงจำนวนและร้อยละของนิสิตใหม่ จำแนกตามเขตการศึกษา คณะ วิชาเอก ศาสนาและสถานภาพ ปีการศึกษา 2563

คณะ / วิชาเอก	ผู้ตอบแบบสำรวจ	ศาสนา										สถานภาพสมรส					
		พุทธ		คริสต์		อิสลาม		ฮินดู		ไม่ระบุ		โสด		สมรส		ไม่ระบุ	
		จำนวน	ร้อยละ	จำนวน	ร้อยละ	จำนวน	ร้อยละ	จำนวน	ร้อยละ	จำนวน	ร้อยละ	จำนวน	ร้อยละ	จำนวน	ร้อยละ	จำนวน	ร้อยละ
คณะศึกษาศาสตร์	การวัดและประเมินทางการศึกษา (4 ปี)	37	61.67	-	-	22	36.67	-	-	1	1.67	60	100.00	-	-	-	-
	เทคโนโลยีและสื่อสารการศึกษา (4 ปี)	47	81.03	1	1.72	10	17.24	-	-	-	-	58	100.00	-	-	-	-
	การศึกษานานาชาติ (4 ปี)	53	84.13	-	-	10	15.87	-	-	-	-	63	100.00	-	-	-	-
	คณิตศาสตร์ (4 ปี)	50	87.72	-	-	7	12.28	-	-	-	-	57	100.00	-	-	-	-
	พลศึกษา (4 ปี)	53	82.81	-	-	11	17.19	-	-	-	-	64	100.00	-	-	-	-
	ภาษาไทย (4 ปี)	49	83.05	2	3.39	8	13.56	-	-	-	-	59	100.00	-	-	-	-
	ภาษาอังกฤษ (4 ปี)	43	68.25	1	1.59	19	30.16	-	-	-	-	63	100.00	-	-	-	-
	วิทยาศาสตร์ - เคมี (4 ปี)	30	73.33	-	-	8	26.67	-	-	-	-	30	100.00	-	-	-	-
	วิทยาศาสตร์ - จีวิทยา (4 ปี)	30	66.67	1	3.33	9	30.00	-	-	-	-	30	100.00	-	-	-	-
	วิทยาศาสตร์ - ฟิสิกส์ (4 ปี)	33	87.88	-	-	4	12.12	-	-	-	-	33	100.00	-	-	-	-
รวม	สังคมศึกษา (4 ปี)	42	73.68	1	1.75	14	24.56	-	-	-	-	57	100.00	-	-	-	-
	ศิลปศึกษา (4 ปี)	28	53.57	-	-	13	46.43	-	-	-	-	28	100.00	-	-	-	-
	รวม	460	76.41	6	1.00	135	22.43	-	-	1	0.17	602	100.00	-	-	-	-
คณะนิติศาสตร์	นิติศาสตร์	340	78.34	1	0.23	92	21.20	-	-	1	0.23	434	100.00	-	-	-	-
	รวม	340	78.34	1	0.23	92	21.20	-	-	1	0.23	434	100.00	-	-	-	-
วิทยาลัยการจัดการเพื่อการพัฒนา	การบริหารงานตำรวจและกระบวนการยุติธรรม	245	79.29	-	-	64	20.71	-	-	-	-	309	100.00	-	-	-	-
	รวม	245	79.29	-	-	64	20.71	-	-	-	-	309	100.00	-	-	-	-
รวมคณะมนุษยศาสตร์และสังคมศาสตร์	รวมคณะมนุษยศาสตร์และสังคมศาสตร์	2,129	78.16	10	0.37	575	21.11	-	-	10	0.37	2,724	100.00	-	-	-	-
	รวมเขตการศึกษาสงขลา	2,724	78.16	10	0.37	575	21.11	-	-	10	0.37	2,724	100.00	-	-	-	-
คณะนิติศาสตร์	นิติศาสตร์	87	81.31	-	-	20	18.69	-	-	-	-	107	100.00	-	-	-	-
	รวม	87	81.31	-	-	20	18.69	-	-	-	-	107	100.00	-	-	-	-
คณะศึกษาศาสตร์	พลศึกษา (4 ปี)	20	66.67	-	-	10	33.33	-	-	-	-	30	100.00	-	-	-	-
	รวม	20	66.67	-	-	10	33.33	-	-	-	-	30	100.00	-	-	-	-
รวมกลุ่มมนุษยศาสตร์และสังคมศาสตร์	รวม	107	78.10	-	-	30	21.90	-	-	-	-	137	100.00	-	-	-	-

ตารางที่ 10 (ต่อ) แสดงจำนวนและร้อยละของบัณฑิตใหม่ จำแนกตามเขตการศึกษา คณะ วิชาเอก ศาสนาและสถานภาพ ปีการศึกษา 2563

คณะ / วิชาเอก	ผู้ตอบแบบสำรวจ	ศาสนา										สถานภาพสมรส						
		พุทธ		คริสต์		อิสลาม		ซิกข์		ไม่ระบุ		โสด		สมรส		ไม่ระบุ		
		จำนวน	ร้อยละ	จำนวน	ร้อยละ	จำนวน	ร้อยละ	จำนวน	ร้อยละ	จำนวน	ร้อยละ	จำนวน	ร้อยละ	จำนวน	ร้อยละ	จำนวน	ร้อยละ	
คณะวิทยาการสุขภาพและการกีฬา	การแพทย์แผนไทย	27	11	40.74	-	-	16	59.26	-	-	27	100.00	-	-	-	-	-	-
	สาธารณสุขศาสตร์	90	34	37.78	-	-	56	62.22	-	-	90	100.00	-	-	-	-	-	-
	อาชีวอนามัยและความปลอดภัย	60	22	36.67	-	-	37	61.67	-	-	60	100.00	-	-	-	-	-	-
	วิทยาศาสตร์การกีฬา	45	24	53.33	-	-	20	44.44	-	-	45	100.00	-	-	-	-	-	-
	รวม	222	91	40.99	-	-	129	58.11	-	-	222	100.00	-	-	-	-	-	-
คณะพยาบาลศาสตร์	พยาบาลศาสตร์	58	24	41.38	-	-	34	58.62	-	-	58	100.00	-	-	-	-	-	-
	รวม	58	24	41.38	-	-	34	58.62	-	-	58	100.00	-	-	-	-	-	-
	รวมกลุ่มสาขาวิทยาศาสตร์สุขภาพ	280	115	41.07	-	-	163	58.21	-	-	280	100.00	-	-	-	-	-	-
คณะวิทยาศาสตร์	คณิตศาสตร์	45	17	37.78	-	-	28	62.22	-	-	45	100.00	-	-	-	-	-	-
	เคมี	28	21	75.00	-	-	7	25.00	-	-	28	100.00	-	-	-	-	-	-
	เคมีอุตสาหกรรม	2	1	50.00	-	-	1	50.00	-	-	2	100.00	-	-	-	-	-	-
	จุลชีววิทยา	13	10	76.92	-	-	3	23.08	-	-	13	100.00	-	-	-	-	-	-
	ชีววิทยา	36	26	72.22	-	-	9	25.00	-	-	36	100.00	-	-	-	-	-	-
	เทคโนโลยีสารสนเทศ	15	10	66.67	1	6.67	4	26.67	-	-	15	100.00	-	-	-	-	-	-
	ฟิสิกส์	4	4	100.00	-	-	-	-	-	-	4	100.00	-	-	-	-	-	-
	เทคโนโลยีและการจัดการพลังงาน	-	-	#DIV/0!	-	-	-	#DIV/0!	-	-	-	#DIV/0!	-	-	-	-	-	#DIV/0!
	วิทยาการคอมพิวเตอร์	30	21	70.00	-	-	9	30.00	-	-	30	100.00	-	-	-	-	-	-
	วิทยาศาสตร์การประมงและทรัพยากรทางน้ำ	15	12	80.00	-	-	3	20.00	-	-	15	100.00	-	-	-	-	-	-
	วิทยาศาสตร์สิ่งแวดล้อม	17	15	88.24	-	-	2	11.76	-	-	17	100.00	-	-	-	-	-	-
	สถิติ	-	-	#DIV/0!	-	-	-	#DIV/0!	-	-	-	#DIV/0!	-	-	-	-	-	#DIV/0!
	รวม	205	137	66.83	1	0.49	66	32.20	-	-	1	0.49	205	100.00	-	-	-	-
คณะเทคโนโลยีและการพัฒนาชุมชน	เกษตรศาสตร์	25	20	80.00	-	-	5	20.00	-	-	25	100.00	-	-	-	-	-	-
	สัตวศาสตร์	45	40	88.89	-	-	5	11.11	-	-	45	100.00	-	-	-	-	-	-
	เทคโนโลยีการเกษตรและการพัฒนาชุมชน	34	29	85.29	-	-	5	14.71	-	-	34	100.00	-	-	-	-	-	-
	รวม	104	89	85.58	-	-	15	14.42	-	-	104	100.00	-	-	-	-	-	-

ตารางที่ 10 (ต่อ) แสดงจำนวนและร้อยละของนิสิตใหม่ จำแนกตามเขตการศึกษา คณะ วิชาเอก ศาสนาและสถานภาพ ปีการศึกษา 2563

คณะ / วิชาเอก	ผู้ตอบแบบสำรวจ	ศาสนา										สถานภาพสมรส			
		พุทธ		คริสต์		อิสลาม		อื่นๆ		โสด		สมรส		ไม่ระบุ	
		จำนวน	ร้อยละ	จำนวน	ร้อยละ	จำนวน	ร้อยละ	จำนวน	ร้อยละ	จำนวน	ร้อยละ	จำนวน	ร้อยละ	จำนวน	ร้อยละ
<b>คณะศึกษาศาสตร์</b>	23	10	43.48	1	4.35	12	52.17	-	-	23	100.00	-	-	-	-
ศึกษาศาสตร์ศิลปกรรมศาสตร์	13	9	69.23	-	-	4	30.77	-	-	13	100.00	-	-	-	-
<b>รวม</b>	36	19	52.78	1	2.78	16	44.44	-	-	36	100.00	-	-	-	-
<b>คณะอุตสาหกรรมเกษตรและชีวภาพ</b>	34	22	64.71	-	-	12	35.29	-	-	34	100.00	-	-	-	-
เทคโนโลยีเครื่องสำอางและผลิตภัณฑ์เสริมอาหาร	32	25	78.13	-	-	7	21.88	-	-	32	100.00	-	-	-	-
<b>รวม</b>	66	47	71.21	-	-	19	28.79	-	-	66	100.00	-	-	-	-
<b>รวมกลุ่มสาขาวิทยาศาสตร์และเทคโนโลยี</b>	411	292	71.05	2	0.49	116	28.22	-	-	411	100.00	-	-	-	-
<b>รวมเขตการศึกษาทั้งหมด</b>	828	514	62.08	2	0.24	309	37.32	-	-	828	100.00	-	-	-	-
<b>รวมระดับปริญญาตรี</b>	3,552	2,643	74.41	12	0.34	884	24.89	-	-	3,552	100.00	-	-	-	-

ตารางที่ 11 แสดงจำนวนและร้อยละของนิสิตใหม่ จำแนกตามเขตการศึกษา คณะ วิชาเอกและภูมิภาคได้ของนิสิต ประจำปีการศึกษา 2563

คณะ / วิชาเอก	ผู้ตอบแบบสำรวจ	ภูมิภาค 3 จังหวัดชายแดนภาคใต้ของนิสิต						ยะลา		ปัตตานี		จังหวัดอื่นๆ		ไม่ระบุ	
		นราธิวาส		ยะลา		ปัตตานี		จังหวัดอื่นๆ		ไม่ระบุ					
		จำนวน	ร้อยละ	จำนวน	ร้อยละ	จำนวน	ร้อยละ	จำนวน	ร้อยละ	จำนวน	ร้อยละ	จำนวน	ร้อยละ		
<b>วิทยาเขตสงขลา</b>															
คณะมนุษยศาสตร์และสังคมศาสตร์															
การจัดการทรัพยากรมนุษย์	64	-	1	1.56	-	-	-	-	-	-	63	98.44	-	-	
การบริหารและพัฒนาชุมชน	56	2	3.57	2	3.57	7	12.50	45	80.36	-	-	-	-		
รัฐประศาสนศาสตร์	41	-	-	2	4.88	1	2.44	38	92.68	-	-	-	-		
ประวัติศาสตร์	42	-	-	1	2.38	2	4.76	39	92.86	-	-	-	-		
การปกครองท้องถิ่น	-	-	-	#DIV/0!	-	-	#DIV/0!	-	#DIV/0!	-	-	#DIV/0!	-		
ภาษาไทย	40	1	2.50	2	5.00	7	17.50	30	75.00	-	-	-	-		
ภาษาบาลี	18	1	5.56	1	5.56	2	11.11	14	77.78	-	-	-	-		
ภาษาจีน	68	-	-	3	4.41	1	1.47	64	94.12	-	-	-	-		
ภาษาอังกฤษ	127	7	5.51	8	6.30	4	3.15	108	85.04	-	-	-	-		
บรรณารักษศาสตร์และสารนิเทศศึกษา	33	3	9.09	2	6.06	1	3.03	27	81.82	-	-	-	-		
ภูมิศาสตร์	29	1	3.45	1	3.45	2	6.90	25	86.21	-	-	-	-		
นิเทศศาสตร์	41	1	2.44	1	2.44	2	4.88	37	90.24	-	-	-	-		
ภาษาญี่ปุ่น	46	-	-	2	4.35	3	6.52	41	89.13	-	-	-	-		
หลักสูตรสองปริญญา (อังกฤษ - จีน)	34	1	2.94	1	2.94	2	5.88	30	88.24	-	-	-	-		
<b>รวม</b>	<b>639</b>	<b>17</b>	<b>2.66</b>	<b>27</b>	<b>4.23</b>	<b>34</b>	<b>5.32</b>	<b>561</b>	<b>87.79</b>	<b>-</b>	<b>-</b>	<b>-</b>	<b>-</b>		
<b>คณะเศรษฐศาสตร์และบริหารธุรกิจ</b>															
เศรษฐศาสตร์	94	2	2.13	5	5.32	10	10.64	77	81.91	-	-	-	-		
การตลาด	64	3	4.69	4	6.25	3	4.69	54	84.38	-	-	-	-		
การบัญชี	170	7	4.12	4	2.35	12	7.06	147	86.47	-	-	-	-		
การประกอบการและการจัดการ	71	2	2.82	2	2.82	2	2.82	65	91.55	-	-	-	-		
การจัดการธุรกิจค้าปลีกใหม่	147	5	3.40	5	3.40	5	3.40	132	89.80	-	-	-	-		
<b>รวม</b>	<b>546</b>	<b>19</b>	<b>3.48</b>	<b>20</b>	<b>3.66</b>	<b>32</b>	<b>5.86</b>	<b>475</b>	<b>87.00</b>	<b>-</b>	<b>-</b>	<b>-</b>	<b>-</b>		
<b>คณะศิลปกรรมศาสตร์</b>															
ดุริยางคศาสตร์ไทย	12	-	-	-	-	2	16.67	10	83.33	-	-	-	-		
ดุริยางคศาสตร์สากล	62	3	4.84	8	12.90	1	1.61	50	80.65	-	-	-	-		
ทัศนศิลป์	41	1	2.44	-	-	2	4.88	38	92.68	-	-	-	-		
ศิลปะการแสดง	41	2	4.88	-	-	3	7.32	36	87.80	-	-	-	-		
ศิลปะการออกแบบ	38	3	7.89	-	-	1	2.63	34	89.47	-	-	-	-		
<b>รวม</b>	<b>194</b>	<b>9</b>	<b>4.64</b>	<b>8</b>	<b>4.12</b>	<b>9</b>	<b>4.64</b>	<b>168</b>	<b>86.60</b>	<b>-</b>	<b>-</b>	<b>-</b>	<b>-</b>		

ตารางที่ 11 (ต่อ) แสดงจำนวนและร้อยละของบัณฑิตใหม่ จำแนกตามเขตการศึกษา คณะ วิชาเอกและภูมิภาคได้ของนิสิต ประจําปีการศึกษา 2563

คณะ / วิชาเอก	ผู้ตอบแบบสำรวจ	ภูมิภาค 3 จังหวัดชายแดนภาคใต้ของนิสิต											
		นราธิวาส		ยะลา		ปัตตานี		จังหวัดอื่นๆ		ไม่ระบุ			
		จำนวน	ร้อยละ	จำนวน	ร้อยละ	จำนวน	ร้อยละ	จำนวน	ร้อยละ	จำนวน	ร้อยละ		
คณะศึกษาศาสตร์ การวัดและประเมินทางการศึกษา (4 ปี) เทคโนโลยีและสื่อสารการศึกษา (4 ปี) การศึกษาปฐมวัย (4 ปี) คณิตศาสตร์ (4 ปี) พลศึกษา (4 ปี) ภาษาไทย (4 ปี) ภาษาอังกฤษ (4 ปี) วิทยาศาสตร์ - เคมี (4 ปี) วิทยาศาสตร์ - ชีววิทยา (4 ปี) วิทยาศาสตร์ - ฟิสิกส์ (4 ปี) สังคมศึกษา (4 ปี) ศิลปศึกษา (4 ปี)	60	2	3.33	1	1.67	7	11.67	50	83.33	-	-	-	-
	58	6	10.34	2	3.45	3	5.17	47	81.03	-	-	-	-
	63	-	-	2	3.17	-	-	61	96.83	-	-	-	-
	57	5	8.77	12	21.05	1	1.75	39	68.42	-	-	-	-
	64	1	1.56	3	4.69	1	1.56	59	92.19	-	-	-	-
	59	-	-	3	5.08	4	6.78	52	88.14	-	-	-	-
	63	4	6.35	3	4.76	5	7.94	51	80.95	-	-	-	-
	30	3	10.00	-	-	1	3.33	26	86.67	-	-	-	-
	30	2	6.67	-	-	2	6.67	26	86.67	-	-	-	-
	33	1	3.03	-	-	1	3.03	31	93.94	-	-	-	-
57	1	1.75	-	-	-	-	56	98.25	-	-	-	-	
28	4	14.29	-	-	1	3.57	23	82.14	-	-	-	-	
รวม	602	29	4.82	26	4.32	26	4.32	521	86.54	-	-	-	-
คณะนิติศาสตร์ นิติศาสตร์	434	30	6.91	20	4.61	13	3.00	371	85.48	-	-	-	-
	434	30	6.91	20	4.61	13	3.00	371	85.48	-	-	-	-
วิทยาลัยการจัดการเพื่อการพัฒนา การบริหารงานตำรวจและกระบวนการยุติธรรม	309	12	3.88	15	4.85	7	2.27	275	89.00	-	-	-	-
	309	12	3.88	15	4.85	7	2.27	275	89.00	-	-	-	-
	2,724	116	4.26	116	4.26	121	4.44	2,371	87.04	-	-	-	-
	2,724	116	4.26	116	4.26	121	4.44	2,371	87.04	-	-	-	-
	วิทยาลัยเด็ทพัทลุง คณะนิติศาสตร์ นิติศาสตร์	107	7	6.54	2	1.87	2	1.87	96	89.72	-	-	-
รวม	107	7	6.54	2	1.87	2	1.87	96	89.72	-	-	-	-
คณะศึกษาศาสตร์ พลศึกษา (4 ปี)	30	2	6.67	1	3.33	2	6.67	25	83.33	-	-	-	-
	30	2	6.67	1	3.33	2	6.67	25	83.33	-	-	-	-
รวมกลุ่มสาขามนุษยศาสตร์และสังคมศาสตร์	137	9	6.57	3	2.19	4	2.92	121	88.32	-	-	-	-

ตารางที่ 11 (ต่อ) แสดงจำนวนและร้อยละของนิสิตใหม่ จำแนกตามเขตการศึกษา คณะ วิชาเอกและภูมิภาคได้ของนิสิต ประจำปีการศึกษา 2563

คณะ / วิชาเอก	ผู้ตอบแบบสำรวจ	ภูมิภาคและภูมิภาคได้ของนิสิต											
		นราธิวาส		ยะลา		ปัตตานี		จังหวัดอื่นๆ		ไม่ระบุ			
		จำนวน	ร้อยละ	จำนวน	ร้อยละ	จำนวน	ร้อยละ	จำนวน	ร้อยละ	จำนวน	ร้อยละ		
คณะวิทยาการสุขภาพและการกีฬา การแพทย์แผนไทย สาธารณสุขศาสตร์ อาชีวอนามัยและความปลอดภัย วิทยาศาสตร์การกีฬา	27	4	14.81	8	29.63	4	14.81	11	40.74	-	-	-	-
	90	11	12.22	13	14.44	20	22.22	46	51.11	-	-	-	-
	60	6	10.00	12	20.00	8	13.33	34	56.67	-	-	-	-
	45	5	11.11	4	8.89	3	6.67	33	73.33	-	-	-	-
	222	26	11.71	37	16.67	35	15.77	124	55.86	-	-	-	-
คณะพยาบาลศาสตร์ พยาบาลศาสตร์	58	4	6.90	5	8.62	14	24.14	35	60.34	-	-	-	-
	58	4	6.90	5	8.62	14	24.14	35	60.34	-	-	-	-
	280	30	10.71	42	15.00	49	17.50	159	56.79	-	-	-	-
คณะวิทยาศาสตร์ คณิตศาสตร์ เคมี เคมีอุตสาหกรรม จุลชีววิทยา ชีววิทยา เทคโนโลยีสารสนเทศ ฟิสิกส์ เทคโนโลยีและการจัดการพลังงาน วิทยาการคอมพิวเตอร์ วิทยาศาสตร์การประมงและทรัพยากรทางน้ำ วิทยาศาสตร์สิ่งแวดล้อม สถิติ	45	7	15.56	6	13.33	9	20.00	23	51.11	-	-	-	-
	28	3	10.71	2	7.14	-	-	23	82.14	-	-	-	-
	2	-	-	1	50.00	-	-	1	50.00	-	-	-	-
	13	1	7.69	-	-	-	-	12	92.31	-	-	-	-
	36	1	2.78	6	16.67	-	-	29	80.56	-	-	-	-
	15	1	6.67	-	-	-	-	14	93.33	-	-	-	-
	4	-	-	-	-	-	-	4	100.00	-	-	-	-
	-	-	#DIV/0!	-	#DIV/0!	-	#DIV/0!	-	#DIV/0!	-	#DIV/0!	-	#DIV/0!
	30	1	3.33	4	13.33	2	6.67	23	76.67	-	-	-	-
	15	1	6.67	-	-	-	-	14	93.33	-	-	-	-
	17	-	-	-	-	-	-	17	100.00	-	-	-	-
	-	-	#DIV/0!	-	#DIV/0!	-	#DIV/0!	-	#DIV/0!	-	#DIV/0!	-	#DIV/0!
	205	15	7.32	19	9.27	11	5.37	160	78.05	-	-	-	-
คณะเทคโนโลยีและการพัฒนาชุมชน เกษตรศาสตร์ สัตวศาสตร์ เทคโนโลยีการเกษตรและการพัฒนาชุมชน	25	2	8.00	1	4.00	5	20.00	17	68.00	-	-	-	-
	45	3	6.67	-	-	1	2.22	41	91.11	-	-	-	-
	34	1	2.94	2	5.88	1	2.94	30	88.24	-	-	-	-
	104	6	5.77	3	2.88	7	6.73	88	84.62	-	-	-	-

ตารางที่ 11 (ต่อ) แสดงจำนวนและร้อยละของนิสิตใหม่ จำแนกตามเขตการศึกษา คณะ วิชาเอกและภูมิภาคได้ของนิสิต ประจำปีการศึกษา 2563

คณะ / วิชาเอก	ผู้ตอบแบบสำรวจ	ภูมิภาค 3 จังหวัดชายแดนภาคใต้ของนิสิต												
		นราธิวาส		ยะลา		ปัตตานี		จังหวัดอื่นๆ		ไม่ระบุ				
		จำนวน	ร้อยละ	จำนวน	ร้อยละ	จำนวน	ร้อยละ	จำนวน	ร้อยละ	จำนวน	ร้อยละ			
<b>คณะวิศวกรรมศาสตร์</b>														
วิศวกรรมเมคคาทรอนิกส์	23	7	30.43	-	-	2	8.70	14	60.87	-	-	-	-	-
วิศวกรรมช่างและพอลิเมอร์	13	-	-	-	-	2	15.38	11	84.62	-	-	-	-	-
<b>รวม</b>	<b>36</b>	<b>7</b>	<b>19.44</b>	<b>-</b>	<b>-</b>	<b>4</b>	<b>11.11</b>	<b>25</b>	<b>69.44</b>	<b>-</b>	<b>-</b>	<b>-</b>	<b>-</b>	<b>-</b>
<b>คณะอุตสาหกรรมเกษตรและชีวภาพ</b>														
เทคโนโลยีเครื่องสำอางและผลิตภัณฑ์เสริมอาหาร	34	2	5.88	1	2.94	5	14.71	26	76.47	-	-	-	-	-
วิทยาศาสตร์และเทคโนโลยีอาหาร	32	3	9.38	1	3.13	1	3.13	27	84.38	-	-	-	-	-
<b>รวม</b>	<b>66</b>	<b>5</b>	<b>7.58</b>	<b>2</b>	<b>3.03</b>	<b>6</b>	<b>9.09</b>	<b>53</b>	<b>80.30</b>	<b>-</b>	<b>-</b>	<b>-</b>	<b>-</b>	<b>-</b>
<b>รวมกลุ่มสาขาวิทยาศาสตร์และเทคโนโลยี</b>	<b>411</b>	<b>33</b>	<b>8.03</b>	<b>24</b>	<b>5.84</b>	<b>28</b>	<b>6.81</b>	<b>326</b>	<b>79.32</b>	<b>-</b>	<b>-</b>	<b>-</b>	<b>-</b>	<b>-</b>
<b>รวมเขตการศึกษาพัทลุง</b>	<b>828</b>	<b>72</b>	<b>8.70</b>	<b>69</b>	<b>8.33</b>	<b>81</b>	<b>9.78</b>	<b>606</b>	<b>73.19</b>	<b>-</b>	<b>-</b>	<b>-</b>	<b>-</b>	<b>-</b>
<b>รวมระดับปริญญาตรี</b>	<b>3,552</b>	<b>188</b>	<b>5.29</b>	<b>185</b>	<b>5.21</b>	<b>202</b>	<b>5.69</b>	<b>2,977</b>	<b>83.81</b>	<b>-</b>	<b>-</b>	<b>-</b>	<b>-</b>	<b>-</b>

ตารางที่ 12 แสดงจำนวนและร้อยละของนิสิตใหม่ จำแนกตามเขตการศึกษา คณะ วิชาเอกและภูมิภาคได้ของนิสิต ประจำปีการศึกษา 2563

คณะ / วิชาเอก	ผู้ตอบแบบสำรวจ	ภูมิภาค 5 จังหวัดชายแดนภาคใต้ของนิสิต																
		นราธิวาส		ยะลา		ปัตตานี		สงขลา		สตูล		จังหวัดอื่นๆ		ไม่ระบุ				
		จำนวน	ร้อยละ	จำนวน	ร้อยละ	จำนวน	ร้อยละ	จำนวน	ร้อยละ	จำนวน	ร้อยละ	จำนวน	ร้อยละ	จำนวน	ร้อยละ			
<b>วิทยาลัยสงขลา</b>																		
<b>คณะมนุษยศาสตร์และสังคมศาสตร์</b>																		
การจัดการทรัพยากรมนุษย์	64	-	1.56	-	-	-	33	51.56	-	-	-	-	30	46.88	-	-	-	-
การบริหารและพัฒนาชุมชน	56	2	3.57	2	3.57	7	12.50	31	55.36	2	3.57	12	21.43	-	-	-	-	-
รัฐประศาสนศาสตร์	41	-	-	2	4.88	1	2.44	14	34.15	3	7.32	21	51.22	-	-	-	-	-
ประวัติศาสตร์	42	-	-	1	2.38	2	4.76	17	40.48	1	2.38	21	50.00	-	-	-	-	-
การปกครองท้องถิ่น	-	-	#DIV/0!	-	#DIV/0!	-	#DIV/0!	-	#DIV/0!	-	#DIV/0!	-	#DIV/0!	-	#DIV/0!	-	#DIV/0!	-
ภาษาไทย	40	1	2.50	2	5.00	7	17.50	1	2.50	2	5.00	27	67.50	-	-	-	-	-
ภาษามลายู	18	1	5.56	1	5.56	2	11.11	6	33.33	6	33.33	2	11.11	-	-	-	-	-
ภาษาจีน	68	-	-	3	4.41	1	1.47	36	52.94	2	2.94	26	38.24	-	-	-	-	-
ภาษาอังกฤษ	127	7	5.51	8	6.30	4	3.15	45	35.43	8	6.30	55	43.31	-	-	-	-	-
บรรณารักษศาสตร์และสารนิเทศศึกษา	33	3	9.09	2	6.06	1	3.03	16	48.48	1	3.03	10	30.30	-	-	-	-	-
นิติศาสตร์	29	1	3.45	1	3.45	2	6.90	13	44.83	-	-	12	41.38	-	-	-	-	-
นิเทศศาสตร์	41	1	2.44	1	2.44	2	4.88	22	53.66	-	-	15	36.59	-	-	-	-	-
ภาษาญี่ปุ่น	46	-	-	2	4.35	3	6.52	8	17.39	1	2.17	32	69.57	-	-	-	-	-
หลักสูตรสองปริญญา (อังกฤษ - จีน)	34	1	2.94	1	2.94	2	5.88	8	23.53	6	17.65	16	47.06	-	-	-	-	-
<b>รวม</b>	<b>639</b>	<b>17</b>	<b>2.66</b>	<b>27</b>	<b>4.23</b>	<b>34</b>	<b>5.32</b>	<b>250</b>	<b>39.12</b>	<b>32</b>	<b>5.01</b>	<b>279</b>	<b>43.66</b>	<b>-</b>	<b>-</b>	<b>-</b>	<b>-</b>	<b>-</b>
<b>คณะเศรษฐศาสตร์และบริหารธุรกิจ</b>																		
เศรษฐศาสตร์	94	2	2.13	5	5.32	10	10.64	29	30.85	6	6.38	42	44.68	-	-	-	-	-
การตลาด	64	3	4.69	4	6.25	3	4.69	25	39.06	1	1.56	28	43.75	-	-	-	-	-
การบัญชี	170	7	4.12	4	2.35	12	7.06	66	38.82	2	1.18	79	46.47	-	-	-	-	-
การประกอบการและการจัดการ	71	2	2.82	2	2.82	2	2.82	36	50.70	5	7.04	24	33.80	-	-	-	-	-
การจัดการธุรกิจการค้าสมัยใหม่	147	5	3.40	5	3.40	5	3.40	89	60.54	7	4.76	36	24.49	-	-	-	-	-
<b>รวม</b>	<b>546</b>	<b>19</b>	<b>3.48</b>	<b>20</b>	<b>3.66</b>	<b>32</b>	<b>5.86</b>	<b>245</b>	<b>44.87</b>	<b>21</b>	<b>3.85</b>	<b>209</b>	<b>38.28</b>	<b>-</b>	<b>-</b>	<b>-</b>	<b>-</b>	<b>-</b>
<b>คณะศิลปกรรมศาสตร์</b>																		
ดุริยางคศิลป์ไทย	12	-	-	-	-	2	16.67	6	50.00	-	-	4	33.33	-	-	-	-	-
ดุริยางคศาสตร์สากล	62	3	4.84	8	12.90	1	1.61	20	32.26	1	1.61	29	46.77	-	-	-	-	-
ทัศนศิลป์	41	1	2.44	-	-	2	4.88	17	41.46	5	12.20	16	39.02	-	-	-	-	-
ศิลปะการแสดง	41	2	4.88	-	-	3	7.32	22	53.66	1	2.44	13	31.71	-	-	-	-	-
ศิลปะการออกแบบ	38	3	7.89	-	-	1	2.63	24	63.16	1	2.63	9	23.68	-	-	-	-	-
<b>รวม</b>	<b>194</b>	<b>9</b>	<b>4.64</b>	<b>8</b>	<b>4.12</b>	<b>9</b>	<b>4.64</b>	<b>89</b>	<b>45.88</b>	<b>8</b>	<b>4.12</b>	<b>71</b>	<b>36.60</b>	<b>-</b>	<b>-</b>	<b>-</b>	<b>-</b>	<b>-</b>



ตารางที่ 12 (ต่อ) แสดงจำนวนและร้อยละของนิสิตใหม่ จำแนกตามเขตการศึกษา คณะ วิชาเอกและภูมิภาคได้ของนิสิต ประจำปีการศึกษา 2563

คณะ / วิชาเอก	ภูมิภาค 5 จังหวัดชายแดนภาคใต้ของนิสิต															
	ผู้ตอบแบบสำรวจ		นราธิวาส		ยะลา		ปัตตานี		สงขลา		สตูล		จังหวัดอื่นๆ		ไม่ระบุ	
	จำนวน	ร้อยละ	จำนวน	ร้อยละ	จำนวน	ร้อยละ	จำนวน	ร้อยละ	จำนวน	ร้อยละ	จำนวน	ร้อยละ	จำนวน	ร้อยละ	จำนวน	ร้อยละ
<b>คณะศึกษาศาสตร์</b>																
การวัดและประเมินทางการศึกษา (4 ปี)	60	2	3.33	1	1.67	7	11.67	22	36.67	4	6.67	24	40.00	-	-	
เทคโนโลยีและสื่อสารการศึกษา (4 ปี)	58	6	10.34	2	3.45	3	5.17	21	36.21	3	5.17	23	39.66	-	-	
การศึกษาปฐมวัย (4 ปี)	63	-	-	2	3.17	-	-	25	39.68	12	19.05	24	38.10	-	-	
คณิตศาสตร์ (4 ปี)	57	5	8.77	12	21.05	1	1.75	5	8.77	1	1.75	33	57.89	-	-	
พลศึกษา (4 ปี)	64	1	1.56	3	4.69	1	1.56	21	32.81	6	9.38	32	50.00	-	-	
ภาษาไทย (4 ปี)	59	-	-	3	5.08	4	6.78	10	16.95	1	1.69	41	69.49	-	-	
ภาษาอังกฤษ (4 ปี)	63	4	6.35	3	4.76	5	7.94	14	22.22	4	6.35	33	52.38	-	-	
วิทยาศาสตร์ - เคมี (4 ปี)	30	3	10.00	-	-	1	3.33	3	10.00	3	10.00	20	66.67	-	-	
วิทยาศาสตร์ - ชีววิทยา (4 ปี)	30	2	6.67	-	-	2	6.67	11	36.67	2	6.67	13	43.33	-	-	
วิทยาศาสตร์ - ฟิสิกส์ (4 ปี)	33	1	3.03	-	-	1	3.03	10	30.30	1	3.03	20	60.61	-	-	
สังคมศึกษา (4 ปี)	57	1	1.75	-	-	-	-	18	31.58	6	10.53	32	56.14	-	-	
ศิลปศึกษา (4 ปี)	28	4	14.29	-	-	1	3.57	7	25.00	3	10.71	13	46.43	-	-	
<b>รวม</b>	<b>602</b>	<b>29</b>	<b>4.82</b>	<b>26</b>	<b>4.32</b>	<b>26</b>	<b>4.32</b>	<b>167</b>	<b>27.74</b>	<b>46</b>	<b>7.64</b>	<b>308</b>	<b>51.16</b>	<b>-</b>	<b>-</b>	
<b>คณะนิติศาสตร์</b>																
นิติศาสตร์	434	30	6.91	20	4.61	13	3.00	144	33.18	23	5.30	204	47.00	-	-	
<b>รวม</b>	<b>434</b>	<b>30</b>	<b>6.91</b>	<b>20</b>	<b>4.61</b>	<b>13</b>	<b>3.00</b>	<b>144</b>	<b>33.18</b>	<b>23</b>	<b>5.30</b>	<b>204</b>	<b>47.00</b>	<b>-</b>	<b>-</b>	
<b>วิทยาลัยการจัดการเพื่อการพัฒนา</b>																
การบริหารงานตำรวจและกระบวนการยุติธรรม	309	12	3.88	15	4.85	7	2.27	119	38.51	14	4.53	142	45.95	-	-	
<b>รวม</b>	<b>309</b>	<b>12</b>	<b>3.88</b>	<b>15</b>	<b>4.85</b>	<b>7</b>	<b>2.27</b>	<b>119</b>	<b>38.51</b>	<b>14</b>	<b>4.53</b>	<b>142</b>	<b>45.95</b>	<b>-</b>	<b>-</b>	
<b>รวมกลุ่มสาขามนุษยศาสตร์และสังคมศาสตร์</b>	<b>2,724</b>	<b>116</b>	<b>4.26</b>	<b>116</b>	<b>4.26</b>	<b>121</b>	<b>4.44</b>	<b>1,014</b>	<b>37.22</b>	<b>144</b>	<b>5.29</b>	<b>1,213</b>	<b>44.53</b>	<b>-</b>	<b>-</b>	
<b>รวมเขตการศึกษาสงขลา</b>	<b>2,724</b>	<b>116</b>	<b>4.26</b>	<b>116</b>	<b>4.26</b>	<b>121</b>	<b>4.44</b>	<b>1,014</b>	<b>37.22</b>	<b>144</b>	<b>5.29</b>	<b>1,213</b>	<b>44.53</b>	<b>-</b>	<b>-</b>	
<b>วิทยาลัยแพทยจุฬา</b>																
คณะนิติศาสตร์	107	7	6.54	2	1.87	2	1.87	20	18.69	2	1.87	74	69.16	-	-	
<b>รวม</b>	<b>107</b>	<b>7</b>	<b>6.54</b>	<b>2</b>	<b>1.87</b>	<b>2</b>	<b>1.87</b>	<b>20</b>	<b>18.69</b>	<b>2</b>	<b>1.87</b>	<b>74</b>	<b>69.16</b>	<b>-</b>	<b>-</b>	
<b>คณะศึกษาศาสตร์</b>																
พลศึกษา (4 ปี)	30	2	6.67	1	3.33	2	6.67	12	40.00	1	3.33	12	40.00	-	-	
<b>รวม</b>	<b>30</b>	<b>2</b>	<b>6.67</b>	<b>1</b>	<b>3.33</b>	<b>2</b>	<b>6.67</b>	<b>12</b>	<b>40.00</b>	<b>1</b>	<b>3.33</b>	<b>12</b>	<b>40.00</b>	<b>-</b>	<b>-</b>	
<b>รวมกลุ่มสาขามนุษยศาสตร์และสังคมศาสตร์</b>	<b>137</b>	<b>9</b>	<b>6.57</b>	<b>3</b>	<b>2.19</b>	<b>4</b>	<b>2.92</b>	<b>32</b>	<b>23.36</b>	<b>3</b>	<b>2.19</b>	<b>86</b>	<b>62.77</b>	<b>-</b>	<b>-</b>	

ตารางที่ 12 (ต่อ) แสดงจำนวนและร้อยละของนิสิตใหม่ จำแนกตามเขตการศึกษา คณะ วิชาเอกและภูมิภาคได้ของนิสิต ประจำปีการศึกษา 2563

คณะ / วิชาเอก	ผู้ตอบแบบสำรวจ	ภูมิภาค 5 จังหวัดชายแดนภาคใต้ของนิสิต														
		นราธิวาส		ยะลา		ปัตตานี		สงขลา		สตูล		จังหวัดอื่นๆ		ไม่ระบุ		
		จำนวน	ร้อยละ	จำนวน	ร้อยละ	จำนวน	ร้อยละ	จำนวน	ร้อยละ	จำนวน	ร้อยละ	จำนวน	ร้อยละ	จำนวน	ร้อยละ	
คณะวิทยาการสุขภาพและการศึกษา	การแพทย์แผนไทย	27	4	14.81	8	29.63	4	14.81	1	3.70	-	-	10	37.04	-	-
	สาธารณสุขศาสตร์	90	11	12.22	13	14.44	20	22.22	14	15.56	2	2.22	30	33.33	-	-
	อาชีวอนามัยและความปลอดภัย	60	6	10.00	12	20.00	8	13.33	20	33.33	5	8.33	9	15.00	-	-
	วิทยาศาสตร์การกีฬา	45	5	11.11	4	8.89	3	6.67	11	24.44	-	-	22	48.89	-	-
	<b>รวม</b>	<b>222</b>	<b>26</b>	<b>11.71</b>	<b>37</b>	<b>16.67</b>	<b>35</b>	<b>15.77</b>	<b>46</b>	<b>20.72</b>	<b>7</b>	<b>3.15</b>	<b>71</b>	<b>31.98</b>	-	-
คณะพยาบาลศาสตร์	พยาบาลศาสตร์	58	4	6.90	5	8.62	14	24.14	6	10.34	4	6.90	25	43.10	-	-
	<b>รวม</b>	<b>58</b>	<b>4</b>	<b>6.90</b>	<b>5</b>	<b>8.62</b>	<b>14</b>	<b>24.14</b>	<b>6</b>	<b>10.34</b>	<b>4</b>	<b>6.90</b>	<b>25</b>	<b>43.10</b>	-	-
	<b>รวมกลุ่มสาขาวิทยาศาสตร์สุขภาพ</b>	<b>280</b>	<b>30</b>	<b>10.71</b>	<b>42</b>	<b>15.00</b>	<b>49</b>	<b>17.50</b>	<b>52</b>	<b>18.57</b>	<b>11</b>	<b>3.93</b>	<b>96</b>	<b>34.29</b>	-	-
คณะวิทยาศาสตร์	คณิตศาสตร์	45	7	15.56	6	13.33	9	20.00	8	17.78	2	4.44	13	28.89	-	-
	เคมี	28	3	10.71	2	7.14	-	-	4	14.29	-	-	19	67.86	-	-
	เคมีอุตสาหกรรม	2	-	-	1	50.00	-	-	-	-	-	-	1	50.00	-	-
	จุลชีววิทยา	13	1	7.69	-	-	-	-	2	15.38	-	-	10	76.92	-	-
	ชีววิทยา	36	1	2.78	6	16.67	-	-	4	11.11	1	2.78	24	66.67	-	-
	เทคโนโลยีสารสนเทศ	15	1	6.67	-	-	-	-	4	26.67	1	6.67	9	60.00	-	-
	ฟิสิกส์	4	-	-	-	-	-	-	1	25.00	-	-	3	75.00	-	-
	เทคโนโลยีและการจัดการพลังงาน	-	-	-	-	-	-	-	-	-	-	-	-	-	-	-
	วิทยาการคอมพิวเตอร์	30	1	3.33	4	13.33	2	6.67	3	10.00	-	-	20	66.67	-	-
	วิทยาศาสตร์การประมงและทรัพยากรทางน้ำ	15	1	6.67	-	-	-	-	3	20.00	1	6.67	10	66.67	-	-
วิทยาศาสตร์สิ่งแวดล้อม	17	-	-	-	-	-	-	1	5.88	2	11.76	14	82.35	-	-	
สถิติ	-	-	-	-	-	-	-	-	-	-	-	-	-	-	-	
<b>รวม</b>	<b>205</b>	<b>15</b>	<b>7.32</b>	<b>19</b>	<b>9.27</b>	<b>11</b>	<b>5.37</b>	<b>30</b>	<b>14.63</b>	<b>7</b>	<b>3.41</b>	<b>123</b>	<b>60.00</b>	-	-	
คณะเทคโนโลยีและการพัฒนาชุมชน	เกษตรศาสตร์	25	2	8.00	1	4.00	5	20.00	3	12.00	-	-	14	56.00	-	-
	สัตวศาสตร์	45	3	6.67	-	-	1	2.22	5	11.11	1	2.22	35	77.78	-	-
	เทคโนโลยีการเกษตรและการพัฒนาชุมชน	34	1	2.94	2	5.88	1	2.94	2	5.88	4	11.76	24	70.59	-	-
	<b>รวม</b>	<b>104</b>	<b>6</b>	<b>5.77</b>	<b>3</b>	<b>2.88</b>	<b>7</b>	<b>6.73</b>	<b>10</b>	<b>9.62</b>	<b>5</b>	<b>4.81</b>	<b>73</b>	<b>70.19</b>	-	-

ตารางที่ 12 (ต่อ) แสดงจำนวนและร้อยละของนิสิตใหม่ จำแนกตามเขตการศึกษา คณะ วิชาเอกและภูมิภาคได้ของนิสิต ประจำปีการศึกษา 2563

คณะ / วิชาเอก	ผู้ตอบ แบบ สำรวจ	ภูมิภาค 5 จังหวัดชายแดนภาคใต้ของนิสิต															
		นราธิวาส		ยะลา		ปัตตานี		สงขลา		สตูล		จังหวัดอื่นๆ		ไม่ระบุ			
		จำนวน	ร้อยละ	จำนวน	ร้อยละ	จำนวน	ร้อยละ	จำนวน	ร้อยละ	จำนวน	ร้อยละ	จำนวน	ร้อยละ	จำนวน	ร้อยละ		
<b>คณะวิศวกรรมศาสตร์</b>																	
วิศวกรรมเมคคาทรอนิกส์	23	7	30.43	-	-	2	8.70	3	13.04	1	4.35	10	43.48	-	-	-	-
วิศวกรรมยางและพอลิเมอร์	13	-	-	-	2	15.38	-	-	-	-	-	11	84.62	-	-	-	-
<b>รวม</b>	<b>36</b>	<b>7</b>	<b>19.44</b>	<b>-</b>	<b>-</b>	<b>4</b>	<b>11.11</b>	<b>3</b>	<b>8.33</b>	<b>1</b>	<b>2.78</b>	<b>21</b>	<b>58.33</b>	<b>-</b>	<b>-</b>	<b>-</b>	<b>-</b>
<b>คณะอุตสาหกรรมเกษตรและชีวภาพ</b>																	
เทคโนโลยีเครื่องสำอางและผลิตภัณฑ์เส้นใยเสริมอาหาร	34	2	5.88	1	2.94	5	14.71	2	5.88	4	11.76	20	58.82	-	-	-	-
วิทยาศาสตร์และเทคโนโลยีอาหาร	32	3	9.38	1	3.13	1	3.13	6	18.75	3	9.38	18	56.25	-	-	-	-
<b>รวม</b>	<b>66</b>	<b>5</b>	<b>7.58</b>	<b>2</b>	<b>3.03</b>	<b>6</b>	<b>9.09</b>	<b>8</b>	<b>12.12</b>	<b>7</b>	<b>10.61</b>	<b>38</b>	<b>57.58</b>	<b>-</b>	<b>-</b>	<b>-</b>	<b>-</b>
<b>รวมกลุ่มสาขาวิทยาศาสตร์และเทคโนโลยี</b>	<b>411</b>	<b>33</b>	<b>8.03</b>	<b>24</b>	<b>5.84</b>	<b>28</b>	<b>6.81</b>	<b>51</b>	<b>12.41</b>	<b>20</b>	<b>4.87</b>	<b>255</b>	<b>62.04</b>	<b>-</b>	<b>-</b>	<b>-</b>	<b>-</b>
<b>รวมเขตการศึกษาพี่สูง</b>	<b>828</b>	<b>72</b>	<b>8.70</b>	<b>69</b>	<b>8.33</b>	<b>81</b>	<b>9.78</b>	<b>135</b>	<b>16.30</b>	<b>34</b>	<b>4.11</b>	<b>437</b>	<b>52.78</b>	<b>-</b>	<b>-</b>	<b>-</b>	<b>-</b>
<b>รวมระดับปริญญาตรี</b>	<b>3,552</b>	<b>188</b>	<b>5.29</b>	<b>185</b>	<b>5.21</b>	<b>202</b>	<b>5.69</b>	<b>1,149</b>	<b>32.35</b>	<b>178</b>	<b>5.01</b>	<b>1,650</b>	<b>46.45</b>	<b>-</b>	<b>-</b>	<b>-</b>	<b>-</b>

ตารางที่ 13 แสดงจำนวนและร้อยละของนิสิตใหม่ จำแนกตามเขตการศึกษา คณะ วิชาเอก และภาคที่เกิดของนิสิต ประจำปีการศึกษา 2563

ผู้ตอบแบบสำรวจ	คณะ / วิชาเอก	ภาคที่เกิดของนิสิต															
		ใต้		กลาง		ตะวันออก		ตะวันตก		เหนือ		กรุงเทพฯ		ไม่ระบุ			
		จำนวน	ร้อยละ	จำนวน	ร้อยละ	จำนวน	ร้อยละ	จำนวน	ร้อยละ	จำนวน	ร้อยละ	จำนวน	ร้อยละ	จำนวน	ร้อยละ		
	<b>วิทยาเขตสงขลา</b>																
	<b>คณะมนุษยศาสตร์และสังคมศาสตร์</b>																
64	การจัดการบริหารมนุษย์	63	98.44	-	-	-	-	-	-	-	-	-	-	-	-	-	-
56	การบริหารและพัฒนาชุมชน	56	100.00	-	-	-	-	-	-	-	-	-	-	-	-	-	-
41	รัฐประศาสนศาสตร์	41	100.00	-	-	-	-	-	-	-	-	-	-	-	-	-	-
42	ประวัติศาสตร์	42	100.00	-	-	-	-	-	-	-	-	-	-	-	-	-	-
-	การปกครองท้องถิ่น	-	#DIV/0!	-	#DIV/0!	-	#DIV/0!	-	#DIV/0!	-	#DIV/0!	-	#DIV/0!	-	#DIV/0!	-	#DIV/0!
40	ภาษาไทย	40	100.00	-	-	-	-	-	-	-	-	-	-	-	-	-	-
18	ภาษาบาลี	18	100.00	-	-	-	-	-	-	-	-	-	-	-	-	-	-
68	ภาษาจีน	67	98.53	1	1.47	-	-	-	-	-	-	-	-	-	-	-	-
127	ภาษาอังกฤษ	125	98.43	2	1.57	-	-	-	-	-	-	-	-	-	-	-	-
33	บรรณารักษศาสตร์และสารนิเทศศึกษา	32	96.97	-	-	-	-	-	-	1	3.03	-	-	-	-	-	-
29	ภูมิศาสตร์	29	100.00	-	-	-	-	-	-	-	-	-	-	-	-	-	-
41	นิเทศศาสตร์	41	100.00	-	-	-	-	-	-	-	-	-	-	-	-	-	-
46	ภาษาญี่ปุ่น	44	95.65	2	4.35	-	-	-	-	-	-	-	-	-	-	-	-
34	หลักสูตรสองปริญญา (อังกฤษ - จีน)	32	94.12	1	2.94	-	-	-	-	1	2.94	-	-	-	-	-	-
<b>639</b>	<b>รวม</b>	<b>630</b>	<b>98.59</b>	<b>6</b>	<b>0.94</b>	<b>-</b>	<b>-</b>	<b>-</b>	<b>-</b>	<b>2</b>	<b>0.31</b>	<b>1</b>	<b>0.16</b>	<b>-</b>	<b>-</b>	<b>-</b>	<b>-</b>
	<b>คณะเศรษฐศาสตร์และบริหารธุรกิจ</b>																
94	เศรษฐศาสตร์	94	100.00	-	-	-	-	-	-	-	-	-	-	-	-	-	-
64	การตลาด	63	98.44	-	-	-	-	-	-	1	1.56	-	-	-	-	-	-
170	การบัญชี	169	99.41	-	-	1	0.59	-	-	-	-	-	-	-	-	-	-
71	การประกอบการและการจัดการ	69	97.18	1	1.41	-	-	-	-	1	1.41	-	-	-	-	-	-
147	การจัดการธุรกิจค้าปลีกใหม่	144	97.96	2	1.36	-	-	-	-	1	0.68	-	-	-	-	-	-
<b>546</b>	<b>รวม</b>	<b>539</b>	<b>98.72</b>	<b>3</b>	<b>0.55</b>	<b>1</b>	<b>0.18</b>	<b>-</b>	<b>-</b>	<b>3</b>	<b>0.55</b>	<b>-</b>	<b>-</b>	<b>-</b>	<b>-</b>	<b>-</b>	<b>-</b>
	<b>คณะศิลปกรรมศาสตร์</b>																
12	ดุริยางคศาสตร์ไทย	12	100.00	-	-	-	-	-	-	-	-	-	-	-	-	-	-
62	ดุริยางคศาสตร์สากล	62	100.00	-	-	-	-	-	-	-	-	-	-	-	-	-	-
41	ทัศนศิลป์	41	100.00	-	-	-	-	-	-	-	-	-	-	-	-	-	-
41	ศิลปะการแสดง	40	97.56	-	-	-	-	-	-	1	2.44	-	-	-	-	-	-
38	ศิลปะการออกแบบ	38	100.00	-	-	-	-	-	-	-	-	-	-	-	-	-	-
<b>194</b>	<b>รวม</b>	<b>193</b>	<b>99.48</b>	<b>-</b>	<b>-</b>	<b>-</b>	<b>-</b>	<b>-</b>	<b>-</b>	<b>1</b>	<b>0.52</b>	<b>-</b>	<b>-</b>	<b>-</b>	<b>-</b>	<b>-</b>	<b>-</b>

ตารางที่ 13 (ต่อ) แสดงจำนวนและร้อยละของนิสิตใหม่ จำแนกตามเขตการศึกษา คณะ วิชาเอก และภาคที่เกิดของนิสิต ประจำปีการศึกษา 2563

คณะ / วิชาเอก	ผู้ตอบ แบบ สำรวจ	ภาคที่เกิดของนิสิต																	
		ใต้		กลาง		ตะวันออก		ตะวันตก		เหนือ		กรุงเทพฯ		ไม่ระบุ					
		จำนวน	ร้อยละ	จำนวน	ร้อยละ	จำนวน	ร้อยละ	จำนวน	ร้อยละ	จำนวน	ร้อยละ	จำนวน	ร้อยละ	จำนวน	ร้อยละ				
<b>คณะศึกษาศาสตร์</b>																			
การวัดและประเมินทางการศึกษา (4 ปี)	60	100.00	-	-	-	-	-	-	-	-	-	-	-	-	-	-	-	-	
เทคโนโลยีและสื่อสารการศึกษา (4 ปี)	58	100.00	-	-	-	-	-	-	-	-	-	-	-	-	-	-	-	-	
การศึกษานานาชาติ (4 ปี)	63	100.00	-	-	-	-	-	-	-	-	-	-	-	-	-	-	-	-	
คณิตศาสตร์ (4 ปี)	57	100.00	-	-	-	-	-	-	-	-	-	-	-	-	-	-	-	-	
พลศึกษา (4 ปี)	64	98.44	1	1.56	-	-	-	-	-	-	-	-	-	-	-	-	-	-	
ภาษาไทย (4 ปี)	58	98.31	1	1.69	-	-	-	-	-	-	-	-	-	-	-	-	-	-	
ภาษาอังกฤษ (4 ปี)	63	100.00	-	-	-	-	-	-	-	-	-	-	-	-	-	-	-	-	
วิทยาศาสตร์ - เคมี (4 ปี)	30	100.00	-	-	-	-	-	-	-	-	-	-	-	-	-	-	-	-	
วิทยาศาสตร์ - ชีววิทยา (4 ปี)	30	93.33	-	-	-	-	-	-	-	-	-	-	-	-	-	-	-	-	
วิทยาศาสตร์ - ฟิสิกส์ (4 ปี)	33	100.00	-	-	-	-	-	-	-	-	-	-	-	-	-	-	-	-	
สังคมศึกษา (4 ปี)	57	96.49	1	1.75	1	1.75	-	-	-	-	-	-	-	-	-	-	-	-	
ศิลปศึกษา (4 ปี)	28	100.00	-	-	-	-	-	-	-	-	-	-	-	-	-	-	-	-	
<b>รวม</b>	<b>602</b>	<b>99.00</b>	<b>3</b>	<b>0.50</b>	<b>1</b>	<b>0.17</b>	<b>-</b>	<b>-</b>	<b>-</b>	<b>2</b>	<b>0.33</b>	<b>-</b>	<b>-</b>	<b>-</b>	<b>-</b>	<b>-</b>	<b>-</b>	<b>-</b>	
<b>คณะนิติศาสตร์</b>																			
นิติศาสตร์	434	99.08	1	0.23	-	-	-	-	-	2	0.46	-	-	-	-	-	-	1	0.23
<b>รวม</b>	<b>434</b>	<b>99.08</b>	<b>1</b>	<b>0.23</b>	<b>-</b>	<b>-</b>	<b>-</b>	<b>-</b>	<b>-</b>	<b>2</b>	<b>0.46</b>	<b>-</b>	<b>-</b>	<b>-</b>	<b>-</b>	<b>-</b>	<b>1</b>	<b>0.23</b>	
<b>วิทยาลัยการจัดการเพื่อการพัฒนา</b>																			
การบริหารงานตำรวจและกระบวนการยุติธรรม	309	99.68	-	-	-	-	-	-	-	1	0.32	-	-	-	-	-	-	-	-
<b>รวม</b>	<b>309</b>	<b>99.68</b>	<b>-</b>	<b>-</b>	<b>-</b>	<b>-</b>	<b>-</b>	<b>-</b>	<b>-</b>	<b>1</b>	<b>0.32</b>	<b>-</b>	<b>-</b>	<b>-</b>	<b>-</b>	<b>-</b>	<b>-</b>	<b>-</b>	
<b>รวมกลุ่มสาขามนุษยศาสตร์และสังคมศาสตร์</b>	<b>2,724</b>	<b>98.97</b>	<b>13</b>	<b>0.48</b>	<b>2</b>	<b>0.07</b>	<b>-</b>	<b>-</b>	<b>-</b>	<b>9</b>	<b>0.33</b>	<b>3</b>	<b>0.11</b>	<b>-</b>	<b>-</b>	<b>-</b>	<b>1</b>	<b>0.04</b>	
<b>รวมเขตการศึกษาสงขลา</b>	<b>2,724</b>	<b>98.97</b>	<b>13</b>	<b>0.48</b>	<b>2</b>	<b>0.07</b>	<b>-</b>	<b>-</b>	<b>-</b>	<b>9</b>	<b>0.33</b>	<b>3</b>	<b>0.11</b>	<b>-</b>	<b>-</b>	<b>-</b>	<b>1</b>	<b>0.04</b>	
<b>วิทยาเขตพัทลุง</b>																			
<b>คณะนิติศาสตร์</b>																			
นิติศาสตร์	107	100.00	-	-	-	-	-	-	-	-	-	-	-	-	-	-	-	-	
<b>รวม</b>	<b>107</b>	<b>100.00</b>	<b>-</b>	<b>-</b>	<b>-</b>	<b>-</b>	<b>-</b>	<b>-</b>	<b>-</b>	<b>-</b>	<b>-</b>	<b>-</b>	<b>-</b>	<b>-</b>	<b>-</b>	<b>-</b>	<b>-</b>	<b>-</b>	
<b>คณะศึกษาศาสตร์</b>																			
พลศึกษา (4 ปี)	30	100.00	-	-	-	-	-	-	-	-	-	-	-	-	-	-	-	-	
<b>รวม</b>	<b>30</b>	<b>100.00</b>	<b>-</b>	<b>-</b>	<b>-</b>	<b>-</b>	<b>-</b>	<b>-</b>	<b>-</b>	<b>-</b>	<b>-</b>	<b>-</b>	<b>-</b>	<b>-</b>	<b>-</b>	<b>-</b>	<b>-</b>	<b>-</b>	
<b>รวมกลุ่มสาขามนุษยศาสตร์และสังคมศาสตร์</b>	<b>137</b>	<b>100.00</b>	<b>-</b>	<b>-</b>	<b>-</b>	<b>-</b>	<b>-</b>	<b>-</b>	<b>-</b>	<b>-</b>	<b>-</b>	<b>-</b>	<b>-</b>	<b>-</b>	<b>-</b>	<b>-</b>	<b>-</b>	<b>-</b>	

ตารางที่ 13 (ต่อ) แสดงจำนวนและร้อยละของนิสิตใหม่ จำแนกตามเขตการศึกษา คณะ วิชาเอก และภาคที่เกิดของนิสิต ประจำปีการศึกษา 2563

ผู้ตอบ แบบ สำรวจ	คณะ / วิชาเอก	ภาคที่เกิดของนิสิต																	
		ใต้		กลาง		ตะวันออก		ตะวันตก		ตะวันออกเฉียงเหนือ		เหนือ		กรุงเทพฯ		ไม่ระบุ			
		จำนวน	ร้อยละ	จำนวน	ร้อยละ	จำนวน	ร้อยละ	จำนวน	ร้อยละ	จำนวน	ร้อยละ	จำนวน	ร้อยละ	จำนวน	ร้อยละ	จำนวน	ร้อยละ		
คณะวิทยาการสุขภาพและการกีฬา	การแพทย์แผนไทย	27	100.00	-	-	-	-	-	-	-	-	-	-	-	-	-	-	-	
	สาธารณสุขศาสตร์	90	100.00	-	-	-	-	-	-	-	-	-	-	-	-	-	-	-	
	อาชีวอนามัยและความปลอดภัย	60	100.00	-	-	-	-	-	-	-	-	-	-	-	-	-	-	-	
	วิทยาศาสตร์การกีฬา	45	100.00	-	-	-	-	-	-	-	-	-	-	-	-	-	-	-	
	<b>รวม</b>	<b>222</b>	<b>100.00</b>	-	-	-	-	-	-	-	-	-	-	-	-	-	-	-	-
คณะพยาบาลศาสตร์	พยาบาลศาสตร์	58	94.83	-	-	-	-	-	-	-	-	-	-	-	-	-	-	-	
	<b>รวม</b>	<b>58</b>	<b>94.83</b>	-	-	-	-	-	-	-	-	-	-	-	-	-	-	-	
	<b>รวมกลุ่มสาขาวิทยาศาสตร์สุขภาพ</b>	<b>280</b>	<b>98.93</b>	-	-	-	-	-	-	-	-	-	-	-	-	-	-	-	
คณะวิทยาศาสตร์	คณิตศาสตร์	45	100.00	-	-	-	-	-	-	-	-	-	-	-	-	-	-	-	
	เคมี	28	100.00	-	-	-	-	-	-	-	-	-	-	-	-	-	-	-	
	เคมีอุตสาหกรรม	2	100.00	-	-	-	-	-	-	-	-	-	-	-	-	-	-	-	
	จุลชีววิทยา	13	100.00	-	-	-	-	-	-	-	-	-	-	-	-	-	-	-	
	ชีววิทยา	36	100.00	-	-	-	-	-	-	-	-	-	-	-	-	-	-	-	
	เทคโนโลยีสารสนเทศ	15	100.00	-	-	-	-	-	-	-	-	-	-	-	-	-	-	-	
	ฟิสิกส์	4	100.00	-	-	-	-	-	-	-	-	-	-	-	-	-	-	-	
	เทคโนโลยีและการจัดการพลังงาน	-	#DIV/0!	-	#DIV/0!	-	#DIV/0!	-	#DIV/0!	-	#DIV/0!	-	#DIV/0!	-	#DIV/0!	-	#DIV/0!	-	
	วิทยาการคอมพิวเตอร์	30	100.00	-	-	-	-	-	-	-	-	-	-	-	-	-	-	-	
	วิทยาศาสตร์การประมงและทรัพยากรทางน้ำ	15	93.33	1	6.67	-	-	-	-	-	-	-	-	-	-	-	-	-	
	วิทยาศาสตร์สิ่งแวดล้อม	17	100.00	-	-	-	-	-	-	-	-	-	-	-	-	-	-	-	
	สถิติ	-	#DIV/0!	-	#DIV/0!	-	#DIV/0!	-	#DIV/0!	-	#DIV/0!	-	#DIV/0!	-	#DIV/0!	-	#DIV/0!	-	
	<b>รวม</b>	<b>205</b>	<b>99.51</b>	<b>1</b>	<b>0.49</b>	-	-	-	-	-	-	-	-	-	-	-	-	-	-
คณะเทคโนโลยีและการพัฒนาชุมชน	เกษตรศาสตร์	25	100.00	-	-	-	-	-	-	-	-	-	-	-	-	-	-	-	
	สัตวศาสตร์	45	97.78	-	-	-	-	-	-	-	-	-	-	-	-	-	-	-	
	เทคโนโลยีการเกษตรและการพัฒนาชุมชน	34	97.06	-	-	-	-	-	-	-	-	-	-	-	-	-	-	-	
	<b>รวม</b>	<b>104</b>	<b>98.08</b>	-	-	-	-	-	-	-	-	-	-	-	-	-	-	-	

ตารางที่ 13 (ต่อ) แสดงจำนวนและร้อยละของนิสิตใหม่ จำแนกตามเขตการศึกษา คณะ วิชาเอก และภาคที่เกิดของนิสิต ประจำปีการศึกษา 2563

คณะ / วิชาเอก	ผู้ตอบแบบสำรวจ	ภาคที่เกิดของนิสิต																	
		ใต้		กลาง		ตะวันออก		ตะวันตก		ตะวันออกเฉียงเหนือ		เหนือ		กรุงเทพฯ		ไม่ระบุ			
		จำนวน	ร้อยละ	จำนวน	ร้อยละ	จำนวน	ร้อยละ	จำนวน	ร้อยละ	จำนวน	ร้อยละ	จำนวน	ร้อยละ	จำนวน	ร้อยละ	จำนวน	ร้อยละ		
<b>คณะวิศวกรรมศาสตร์</b>																			
วิศวกรรมเมคคาทรอนิกส์	23	95.65	-	-	-	-	-	-	-	-	-	-	-	-	-	-	-	-	
วิศวกรรมยางและพอลิเมอร์	13	100.00	-	-	-	-	-	-	-	-	-	-	-	-	-	-	-	-	
<b>รวม</b>	<b>36</b>	<b>97.22</b>	<b>-</b>	<b>-</b>	<b>-</b>	<b>-</b>	<b>-</b>	<b>-</b>	<b>-</b>	<b>-</b>	<b>-</b>	<b>-</b>	<b>-</b>	<b>-</b>	<b>-</b>	<b>-</b>	<b>-</b>	<b>-</b>	
<b>คณะอุตสาหกรรมเกษตรและชีวภาพ</b>																			
เทคโนโลยีเครื่องสำอางและผลิตภัณฑ์เสริมอาหาร	34	100.00	-	-	-	-	-	-	-	-	-	-	-	-	-	-	-	-	
วิทยาศาสตร์และเทคโนโลยีอาหาร	32	100.00	-	-	-	-	-	-	-	-	-	-	-	-	-	-	-	-	
<b>รวม</b>	<b>66</b>	<b>100.00</b>	<b>-</b>	<b>-</b>	<b>-</b>	<b>-</b>	<b>-</b>	<b>-</b>	<b>-</b>	<b>-</b>	<b>-</b>	<b>-</b>	<b>-</b>	<b>-</b>	<b>-</b>	<b>-</b>	<b>-</b>	<b>-</b>	
<b>รวมกลุ่มสาขาวิทยาศาสตร์และเทคโนโลยี</b>	<b>411</b>	<b>99.03</b>	<b>1</b>	<b>0.24</b>	<b>-</b>	<b>-</b>	<b>-</b>	<b>-</b>	<b>-</b>	<b>-</b>	<b>-</b>	<b>-</b>	<b>-</b>	<b>-</b>	<b>-</b>	<b>-</b>	<b>-</b>	<b>-</b>	
<b>รวมเขตการศึกษาพัทลุง</b>	<b>828</b>	<b>99.15</b>	<b>1</b>	<b>0.12</b>	<b>-</b>	<b>-</b>	<b>-</b>	<b>-</b>	<b>-</b>	<b>-</b>	<b>-</b>	<b>-</b>	<b>-</b>	<b>-</b>	<b>-</b>	<b>-</b>	<b>-</b>	<b>-</b>	
<b>รวมระดับปริญญาตรี</b>	<b>3,135</b>	<b>98.98</b>	<b>14</b>	<b>0.45</b>	<b>2</b>	<b>0.06</b>	<b>-</b>	<b>-</b>	<b>-</b>	<b>-</b>	<b>-</b>	<b>-</b>	<b>-</b>	<b>-</b>	<b>-</b>	<b>-</b>	<b>-</b>	<b>1</b>	
																			<b>0.03</b>

ตารางที่ 14 แสดงจำนวนและร้อยละของนิสิตใหม่ จำนวนตามเขตการศึกษา คณะ วิชาเอกและภาคที่อยู่ปัจจุบันของนิสิต ประจำปีการศึกษา 2563

คณะ / วิชาเอก	ผู้ตอบแบบสำรวจ	ภาคที่อยู่ปัจจุบันของนิสิต															
		ใต้		กลาง		ตะวันออก		ตะวันตก		ตะวันออกเฉียงเหนือ		เหนือ		กรุงเทพฯ		ไม่ระบุ	
		จำนวน	ร้อยละ	จำนวน	ร้อยละ	จำนวน	ร้อยละ	จำนวน	ร้อยละ	จำนวน	ร้อยละ	จำนวน	ร้อยละ	จำนวน	ร้อยละ	จำนวน	ร้อยละ
<b>วิทยาลัยสงขลา</b>																	
คณะมนุษยศาสตร์และสังคมศาสตร์																	
การจัดการทรัพยากรมนุษย์	64	98.44	-	-	-	-	-	-	-	-	-	-	-	-	-	-	-
การบริหารและพัฒนาชุมชน	56	100.00	-	-	-	-	-	-	-	-	-	-	-	-	-	-	-
รัฐประศาสนศาสตร์	41	100.00	-	-	-	-	-	-	-	-	-	-	-	-	-	-	-
ประวัติศาสตร์	42	100.00	-	-	-	-	-	-	-	-	-	-	-	-	-	-	-
การปกครองท้องถิ่น	-	#DIV/0!	-	#DIV/0!	-	#DIV/0!	-	#DIV/0!	-	#DIV/0!	-	#DIV/0!	-	#DIV/0!	-	#DIV/0!	-
ภาษาไทย	40	100.00	-	-	-	-	-	-	-	-	-	-	-	-	-	-	-
ภาษามลายู	18	100.00	-	-	-	-	-	-	-	-	-	-	-	-	-	-	-
ภาษาจีน	68	98.53	1	1.47	-	-	-	-	-	-	-	-	-	-	-	-	-
ภาษาอังกฤษ	127	98.43	2	1.57	-	-	-	-	-	-	-	-	-	-	-	-	-
บรรณารักษศาสตร์และสารานเทศศึกษา	33	96.97	-	-	-	-	-	-	-	-	-	-	-	-	-	-	-
นิติศาสตร์	29	100.00	-	-	-	-	-	-	-	-	-	-	-	-	-	-	-
นิเทศศาสตร์	41	100.00	-	-	-	-	-	-	-	-	-	-	-	-	-	-	-
ภาษาญี่ปุ่น	46	95.65	2	4.35	-	-	-	-	-	-	-	-	-	-	-	-	-
หลักสูตรสองปริญญา (อังกฤษ - จีน)	34	94.12	1	2.94	-	-	-	-	-	-	-	-	-	-	-	-	-
<b>รวม</b>	<b>639</b>	<b>98.59</b>	<b>6</b>	<b>0.94</b>	<b>-</b>	<b>-</b>	<b>-</b>	<b>-</b>	<b>-</b>	<b>-</b>	<b>-</b>	<b>-</b>	<b>-</b>	<b>-</b>	<b>-</b>	<b>-</b>	<b>-</b>
<b>คณะเศรษฐศาสตร์และบริหารธุรกิจ</b>																	
เศรษฐศาสตร์	94	100.00	-	-	-	-	-	-	-	-	-	-	-	-	-	-	-
การตลาด	64	98.44	-	-	-	-	-	-	-	-	-	-	-	-	-	-	-
การบัญชี	170	99.41	-	-	1	0.59	-	-	-	-	-	-	-	-	-	-	-
การประกอบการและการจัดการ	71	97.18	1	1.41	-	-	-	-	-	-	-	-	-	-	-	-	-
การจัดการธุรกิจการค้าสมัยใหม่	147	97.96	2	1.36	-	-	-	-	-	-	-	-	-	-	-	-	-
<b>รวม</b>	<b>546</b>	<b>98.72</b>	<b>3</b>	<b>0.55</b>	<b>1</b>	<b>0.18</b>	<b>-</b>	<b>-</b>	<b>-</b>	<b>-</b>	<b>-</b>	<b>-</b>	<b>-</b>	<b>-</b>	<b>-</b>	<b>-</b>	<b>-</b>
<b>คณะศิลปกรรมศาสตร์</b>																	
ดุริยางคศาสตร์ไทย	12	100.00	-	-	-	-	-	-	-	-	-	-	-	-	-	-	-
ดุริยางคศาสตร์สากล	62	100.00	-	-	-	-	-	-	-	-	-	-	-	-	-	-	-
ทัศนศิลป์	41	100.00	-	-	-	-	-	-	-	-	-	-	-	-	-	-	-
ศิลปะการแสดง	41	97.56	-	-	-	-	-	-	-	-	-	-	-	-	-	-	-
ศิลปะการออกแบบ	38	100.00	-	-	-	-	-	-	-	-	-	-	-	-	-	-	-
<b>รวม</b>	<b>194</b>	<b>99.48</b>	<b>-</b>	<b>-</b>	<b>-</b>	<b>-</b>	<b>-</b>	<b>-</b>	<b>-</b>	<b>-</b>	<b>-</b>	<b>-</b>	<b>-</b>	<b>-</b>	<b>-</b>	<b>-</b>	<b>-</b>



ตารางที่ 14. (ต่อ) แสดงจำนวนและร้อยละของนิสิตใหม่: จำแนกตามเขตการศึกษา คณะ วิชาเอกและภาคที่อยู่ที่จบของนิสิต ประจำปีการศึกษา 2563

คณะ / วิชาเอก	ผู้ตอบแบบสำรวจ	ภาคที่อยู่ที่จบของนิสิต																	
		ใต้		กลาง		ตะวันออก		ตะวันตก		ตะวันออกเฉียงเหนือ		เหนือ		กรุงเทพฯ		ไม่ระบุ			
		จำนวน	ร้อยละ	จำนวน	ร้อยละ	จำนวน	ร้อยละ	จำนวน	ร้อยละ	จำนวน	ร้อยละ	จำนวน	ร้อยละ	จำนวน	ร้อยละ	จำนวน	ร้อยละ		
<b>คณะศึกษาศาสตร์</b>																			
การวัดและประเมินทางการศึกษา (4 ปี)	60	100.00	-	-	-	-	-	-	-	-	-	-	-	-	-	-	-	-	
เทคโนโลยีและสื่อสารการศึกษา (4 ปี)	58	100.00	-	-	-	-	-	-	-	-	-	-	-	-	-	-	-	-	
การศึกษาปฐมวัย (4 ปี)	63	100.00	-	-	-	-	-	-	-	-	-	-	-	-	-	-	-	-	
คณิตศาสตร์ (4 ปี)	57	100.00	-	-	-	-	-	-	-	-	-	-	-	-	-	-	-	-	
พลศึกษา (4 ปี)	64	98.44	1	1.56	-	-	-	-	-	-	-	-	-	-	-	-	-	-	
ภาษาไทย (4 ปี)	58	98.31	1	1.69	-	-	-	-	-	-	-	-	-	-	-	-	-	-	
ภาษาอังกฤษ (4 ปี)	63	100.00	-	-	-	-	-	-	-	-	-	-	-	-	-	-	-	-	
วิทยาศาสตร์ - เคมี (4 ปี)	30	100.00	-	-	-	-	-	-	-	-	-	-	-	-	-	-	-	-	
วิทยาศาสตร์ - ชีววิทยา (4 ปี)	30	93.33	-	-	-	-	-	-	-	-	-	-	-	-	-	-	-	-	
วิทยาศาสตร์ - ฟิสิกส์ (4 ปี)	33	100.00	-	-	-	-	-	-	-	-	-	-	-	-	-	-	-	-	
สังคมศึกษา (4 ปี)	57	96.49	1	1.75	1	1.75	-	-	-	-	-	-	-	-	-	-	-	-	
ศิลปศึกษา (4 ปี)	28	100.00	-	-	-	-	-	-	-	-	-	-	-	-	-	-	-	-	
<b>รวม</b>	<b>602</b>	<b>99.00</b>	<b>3</b>	<b>0.50</b>	<b>1</b>	<b>0.17</b>	<b>-</b>	<b>-</b>	<b>-</b>	<b>-</b>	<b>-</b>	<b>-</b>	<b>-</b>	<b>-</b>	<b>-</b>	<b>-</b>	<b>-</b>	<b>-</b>	
<b>คณะนิติศาสตร์</b>																			
นิติศาสตร์	434	99.31	1	0.23	-	-	-	-	-	-	-	-	-	-	-	-	-	-	-
<b>รวม</b>	<b>434</b>	<b>99.31</b>	<b>1</b>	<b>0.23</b>	<b>-</b>	<b>-</b>	<b>-</b>	<b>-</b>	<b>-</b>	<b>-</b>	<b>-</b>	<b>-</b>	<b>-</b>	<b>-</b>	<b>-</b>	<b>-</b>	<b>-</b>	<b>-</b>	<b>-</b>
<b>วิทยาลัยการจัดการเพื่อการพัฒนา</b>																			
การบริหารงานตำรวจและกระบวนการยุติธรรม	309	99.68	-	-	-	-	-	-	-	-	-	-	-	-	-	-	-	-	-
<b>รวม</b>	<b>309</b>	<b>99.68</b>	<b>-</b>	<b>-</b>	<b>-</b>	<b>-</b>	<b>-</b>	<b>-</b>	<b>-</b>	<b>-</b>	<b>-</b>	<b>-</b>	<b>-</b>	<b>-</b>	<b>-</b>	<b>-</b>	<b>-</b>	<b>-</b>	<b>-</b>
<b>รวมกลุ่มสภามหาวิทยาลัยและสังคมศาสตร์</b>	<b>2,724</b>	<b>2,697</b>	<b>13</b>	<b>0.48</b>	<b>2</b>	<b>0.07</b>	<b>-</b>	<b>-</b>	<b>-</b>	<b>-</b>	<b>-</b>	<b>-</b>	<b>-</b>	<b>-</b>	<b>-</b>	<b>-</b>	<b>-</b>	<b>-</b>	<b>-</b>
<b>รวมเขตการศึกษาสงขลา</b>	<b>2,724</b>	<b>2,697</b>	<b>13</b>	<b>0.48</b>	<b>2</b>	<b>0.07</b>	<b>-</b>	<b>-</b>	<b>-</b>	<b>-</b>	<b>-</b>	<b>-</b>	<b>-</b>	<b>-</b>	<b>-</b>	<b>-</b>	<b>-</b>	<b>-</b>	<b>-</b>
<b>วิทยาลัยเขตพื้นที่สูง</b>																			
คณะนิติศาสตร์	107	100.00	-	-	-	-	-	-	-	-	-	-	-	-	-	-	-	-	-
นิติศาสตร์	107	100.00	-	-	-	-	-	-	-	-	-	-	-	-	-	-	-	-	-
<b>รวม</b>	<b>107</b>	<b>100.00</b>	<b>-</b>	<b>-</b>	<b>-</b>	<b>-</b>	<b>-</b>	<b>-</b>	<b>-</b>	<b>-</b>	<b>-</b>	<b>-</b>	<b>-</b>	<b>-</b>	<b>-</b>	<b>-</b>	<b>-</b>	<b>-</b>	<b>-</b>
<b>คณะศึกษาศาสตร์</b>																			
พลศึกษา (4 ปี)	30	100.00	-	-	-	-	-	-	-	-	-	-	-	-	-	-	-	-	-
<b>รวม</b>	<b>30</b>	<b>100.00</b>	<b>-</b>	<b>-</b>	<b>-</b>	<b>-</b>	<b>-</b>	<b>-</b>	<b>-</b>	<b>-</b>	<b>-</b>	<b>-</b>	<b>-</b>	<b>-</b>	<b>-</b>	<b>-</b>	<b>-</b>	<b>-</b>	<b>-</b>
<b>รวมกลุ่มสภามหาวิทยาลัยและสังคมศาสตร์</b>	<b>137</b>	<b>100.00</b>	<b>-</b>	<b>-</b>	<b>-</b>	<b>-</b>	<b>-</b>	<b>-</b>	<b>-</b>	<b>-</b>	<b>-</b>	<b>-</b>	<b>-</b>	<b>-</b>	<b>-</b>	<b>-</b>	<b>-</b>	<b>-</b>	<b>-</b>

ตารางที่ 14 (ต่อ) แสดงจำนวนและร้อยละของนิสิตใหม่ จำนวนตามเขตการศึกษา คณะ วิชาเอกและภาคที่อยู่ปัจจุบันของนิสิต ประจำปีการศึกษา 2563

คณะ / วิชาเอก	ผู้ตอบแบบสำรวจ	ภาคที่อยู่ปัจจุบันของนิสิต																	
		ใต้		กลาง		ตะวันออก		ตะวันตก		ตะวันออกเฉียงเหนือ		เหนือ		กรุงเทพฯ		ไม่ระบุ			
		จำนวน	ร้อยละ	จำนวน	ร้อยละ	จำนวน	ร้อยละ	จำนวน	ร้อยละ	จำนวน	ร้อยละ	จำนวน	ร้อยละ	จำนวน	ร้อยละ	จำนวน	ร้อยละ		
คณะวิทยาการสุขภาพและการกีฬา	การแพทย์แผนไทย	27	100.00	-	-	-	-	-	-	-	-	-	-	-	-	-	-	-	
	สาธารณสุขศาสตร์	90	100.00	-	-	-	-	-	-	-	-	-	-	-	-	-	-	-	
	อาชีวอนามัยและความปลอดภัย	60	100.00	-	-	-	-	-	-	-	-	-	-	-	-	-	-	-	
	วิทยาศาสตร์การกีฬา	45	100.00	-	-	-	-	-	-	-	-	-	-	-	-	-	-	-	
	<b>รวม</b>	<b>222</b>	<b>100.00</b>	-	-	-	-	-	-	-	-	-	-	-	-	-	-	-	-
คณะพยาบาลศาสตร์	พยาบาลศาสตร์	58	94.83	-	-	-	-	-	-	-	-	1	1.72	2	3.45	-	-	-	
	<b>รวม</b>	<b>58</b>	<b>94.83</b>	-	-	-	-	-	-	-	-	<b>1</b>	<b>1.72</b>	<b>2</b>	<b>3.45</b>	-	-	-	
	<b>รวมกลุ่มสาขาวิทยาศาสตร์สุขภาพ</b>	<b>280</b>	<b>98.93</b>	-	-	-	-	-	-	-	-	<b>1</b>	<b>0.36</b>	<b>2</b>	<b>0.71</b>	-	-	-	
คณะวิทยาศาสตร์	คณิตศาสตร์	45	100.00	-	-	-	-	-	-	-	-	-	-	-	-	-	-	-	
	เคมี	28	100.00	-	-	-	-	-	-	-	-	-	-	-	-	-	-	-	
	เคมีอุตสาหกรรม	2	100.00	-	-	-	-	-	-	-	-	-	-	-	-	-	-	-	
	จุลชีววิทยา	13	100.00	-	-	-	-	-	-	-	-	-	-	-	-	-	-	-	
	ชีววิทยา	36	100.00	-	-	-	-	-	-	-	-	-	-	-	-	-	-	-	
	เทคโนโลยีสารสนเทศ	15	100.00	-	-	-	-	-	-	-	-	-	-	-	-	-	-	-	
	ฟิสิกส์	4	100.00	-	-	-	-	-	-	-	-	-	-	-	-	-	-	-	
	เทคโนโลยีและการจัดการพลังงาน	-	#DIV/0!	-	-	-	-	-	-	-	-	-	-	-	-	-	-	-	
	วิทยาการคอมพิวเตอร์	30	100.00	-	-	-	-	-	-	-	-	-	-	-	-	-	-	-	
	วิทยาศาสตร์การประมงและทรัพยากรทางน้ำ	15	93.33	1	6.67	-	-	-	-	-	-	-	-	-	-	-	-	-	
วิทยาศาสตร์สิ่งแวดล้อม	17	100.00	-	-	-	-	-	-	-	-	-	-	-	-	-	-	-		
สถิติ	-	#DIV/0!	-	-	-	-	-	-	-	-	-	-	-	-	-	-	-		
<b>รวม</b>	<b>205</b>	<b>99.51</b>	<b>1</b>	<b>0.49</b>	-	-	-	-	-	-	-	-	-	-	-	-	-	-	
คณะเทคโนโลยีและการพัฒนาชุมชน	เกษตรศาสตร์	25	100.00	-	-	-	-	-	-	-	-	-	-	-	-	-	-	-	
	สัตวศาสตร์	45	97.78	-	-	1	2.22	-	-	-	-	-	-	-	-	-	-	-	
	เทคโนโลยีการเกษตรและการพัฒนาชุมชน	34	100.00	-	-	-	-	-	-	-	-	-	-	-	-	-	-	-	
	<b>รวม</b>	<b>104</b>	<b>99.04</b>	-	-	<b>1</b>	<b>0.96</b>	-	-	-	-	-	-	-	-	-	-	-	

ตารางที่ 14 (ต่อ) แสดงจำนวนและร้อยละของนิสิตใหม่ จำแนกตามเขตการศึกษา คณะ วิชาเอกและภาคที่อยู่ปัจจุบันของนิสิต ประจำปีการศึกษา 2563

คณะ / วิชาเอก	ผู้ตอบแบบสำรวจ	ภาคที่อยู่ปัจจุบันของนิสิต																	
		ได้		กลาง		ตะวันออก		ตะวันตก		ตะวันออกเฉียงเหนือ		เหนือ		กรุงเทพฯ		ไม่ระบุ			
		จำนวน	ร้อยละ	จำนวน	ร้อยละ	จำนวน	ร้อยละ	จำนวน	ร้อยละ	จำนวน	ร้อยละ	จำนวน	ร้อยละ	จำนวน	ร้อยละ	จำนวน	ร้อยละ		
<b>คณะวิศวกรรมศาสตร์</b>																			
วิศวกรรมเมคคาทรอนิกส์	23	95.65	-	-	-	-	-	-	-	-	-	-	-	-	-	-	-	-	
วิศวกรรมยางและพอลิเมอร์	13	100.00	-	-	-	-	-	-	-	-	-	-	-	-	-	-	-	-	
<b>รวม</b>	<b>36</b>	<b>97.22</b>	<b>-</b>	<b>-</b>	<b>-</b>	<b>-</b>	<b>-</b>	<b>-</b>	<b>-</b>	<b>-</b>	<b>-</b>	<b>1</b>	<b>2.78</b>	<b>-</b>	<b>-</b>	<b>-</b>	<b>-</b>	<b>-</b>	
<b>คณะอุตสาหกรรมเกษตรและชีวภาพ</b>																			
เทคโนโลยีเครื่องสำอางและผลิตภัณฑ์เสริมอาหาร	34	100.00	-	-	-	-	-	-	-	-	-	-	-	-	-	-	-	-	
วิทยาศาสตร์และเทคโนโลยีอาหาร	32	100.00	-	-	-	-	-	-	-	-	-	-	-	-	-	-	-	-	
<b>รวม</b>	<b>66</b>	<b>100.00</b>	<b>-</b>	<b>-</b>	<b>-</b>	<b>-</b>	<b>-</b>	<b>-</b>	<b>-</b>	<b>-</b>	<b>-</b>	<b>-</b>	<b>-</b>	<b>-</b>	<b>-</b>	<b>-</b>	<b>-</b>	<b>-</b>	
<b>รวมกลุ่มสาขาวิทยาศาสตร์และเทคโนโลยี</b>	<b>411</b>	<b>99.27</b>	<b>1</b>	<b>0.24</b>	<b>1</b>	<b>0.24</b>	<b>-</b>	<b>-</b>	<b>-</b>	<b>-</b>	<b>-</b>	<b>1</b>	<b>0.24</b>	<b>-</b>	<b>-</b>	<b>-</b>	<b>-</b>	<b>-</b>	
<b>รวมเขตการศึกษาพัทลุง</b>	<b>828</b>	<b>99.28</b>	<b>1</b>	<b>0.12</b>	<b>1</b>	<b>0.12</b>	<b>-</b>	<b>-</b>	<b>1</b>	<b>0.12</b>	<b>-</b>	<b>3</b>	<b>0.36</b>	<b>-</b>	<b>-</b>	<b>-</b>	<b>-</b>	<b>-</b>	
<b>รวมระดับปริญญาตรี</b>	<b>3,552</b>	<b>99.07</b>	<b>14</b>	<b>0.39</b>	<b>3</b>	<b>0.08</b>	<b>-</b>	<b>-</b>	<b>9</b>	<b>0.25</b>	<b>-</b>	<b>6</b>	<b>0.17</b>	<b>-</b>	<b>-</b>	<b>-</b>	<b>1</b>	<b>0.03</b>	

ตารางที่ 15 แสดงจำนวนและร้อยละของนิสิตใหม่ จำแนกตามคณะ วิชาเอกและกิจกรรมที่เคยปฏิบัติมาก่อนเข้าศึกษา ประจำปีการศึกษา 2563

คณะ / วิชาเอก	ผู้ตอบแบบสำรวจ	กิจกรรมที่เคยปฏิบัติมา													
		ด้านกีฬา		ศิลปะการแสดง		ด้านดนตรี		ด้านวิชาการ		อื่น ๆ / ไม่ระบุ					
		จำนวน	ร้อยละ	จำนวน	ร้อยละ	จำนวน	ร้อยละ	จำนวน	ร้อยละ	จำนวน	ร้อยละ				
<b>วิทยาลัยสงฆ์</b>															
<b>คณะมนุษยศาสตร์และสังคมศาสตร์</b>															
การจัดการทรัพยากรมนุษย์	64	12	18.75	-	-	11	17.19	1	1.56	40	62.50				
การบริหารและพัฒนาชุมชน	56	14	25.00	-	-	9	16.07	2	3.57	31	55.36				
รัฐประศาสนศาสตร์	41	12	29.27	-	-	10	24.39	3	7.32	16	39.02				
ประวัติศาสตร์	42	7	16.67	-	-	4	9.52	1	2.38	30	71.43				
การปกครองท้องถิ่น	-	-	#DIV/0!	-	#DIV/0!	-	#DIV/0!	-	#DIV/0!	-	#DIV/0!				
ภาษาไทย	40	3	7.50	-	-	11	27.50	2	5.00	24	60.00				
ภาษามลายู	18	6	33.33	-	-	1	5.56	1	5.56	10	55.56				
ภาษาจีน	68	9	13.24	-	-	7	10.29	18	26.47	34	50.00				
ภาษาอังกฤษ	127	16	12.60	-	-	17	13.39	45	35.43	49	38.58				
บรรณารักษศาสตร์และสารานุกรมศึกษา	33	4	12.12	-	-	6	18.18	2	6.06	21	63.64				
ภูมิศาสตร์	29	15	51.72	-	-	4	13.79	-	-	10	34.48				
นิเทศศาสตร์	41	3	7.32	-	-	6	14.63	-	-	32	78.05				
ภาษาญี่ปุ่น	46	5	10.87	-	-	-	-	14	30.43	27	58.70				
หลักสูตรสองปริญญา (อังกฤษ - จีน)	34	1	2.94	-	-	7	20.59	11	32.35	15	44.12				
<b>รวม</b>	<b>639</b>	<b>107</b>	<b>16.74</b>	<b>-</b>	<b>-</b>	<b>93</b>	<b>14.55</b>	<b>100</b>	<b>15.65</b>	<b>339</b>	<b>53.05</b>				
<b>คณะเศรษฐศาสตร์และบริหารธุรกิจ</b>															
เศรษฐศาสตร์	94	37	39.36	-	-	6	6.38	1	1.06	50	53.19				
การตลาด	64	14	21.88	-	-	18	28.13	2	3.13	30	46.88				
การบัญชี	170	31	18.24	-	-	19	11.18	1	0.59	119	70.00				
การประกอบการและการจัดการ	71	23	32.39	-	-	13	18.31	3	4.23	32	45.07				
การจัดการธุรกิจการค้าสมัยใหม่	147	29	19.73	-	-	26	17.69	5	3.40	87	59.18				
<b>รวม</b>	<b>546</b>	<b>134</b>	<b>24.54</b>	<b>-</b>	<b>-</b>	<b>82</b>	<b>15.02</b>	<b>12</b>	<b>2.20</b>	<b>318</b>	<b>58.24</b>				
<b>คณะศิลปกรรมศาสตร์</b>															
ดุริยางคศาสตร์ไทย	12	1	8.33	-	-	10	83.33	-	-	1	8.33				
ดุริยางคศาสตร์สากล	62	56	90.32	-	-	-	-	-	-	6	9.68				
ทัศนศิลป์	41	-	-	-	-	40	97.56	-	-	1	2.44				
ศิลปะการแสดง	41	1	2.44	-	-	38	92.68	-	-	2	4.88				
ศิลปะการออกแบบ	38	1	2.63	-	-	5	13.16	-	-	32	84.21				
<b>รวม</b>	<b>194</b>	<b>59</b>	<b>30.41</b>	<b>-</b>	<b>-</b>	<b>93</b>	<b>47.94</b>	<b>-</b>	<b>-</b>	<b>42</b>	<b>21.65</b>				



ตารางที่ 15 (ต่อ) แสดงจำนวนและร้อยละของนิสิตใหม่ จำแนกตามคณะ วิชาเอกและกิจกรรมที่เคยปฏิบัติมาก่อนเข้าศึกษา ประจำปีการศึกษา 2563

คณะ / วิชาเอก	ผู้ตอบแบบสำรวจ	กิจกรรมที่เคยปฏิบัติมา											
		ด้านกีฬา		ศิลปะการแสดง		ด้านดนตรี		ด้านวิชาการ		อื่น ๆ / ไม่ระบุ			
		จำนวน	ร้อยละ	จำนวน	ร้อยละ	จำนวน	ร้อยละ	จำนวน	ร้อยละ	จำนวน	ร้อยละ		
คณะวิทยาการสุขภาพและการกีฬา	การแพทย์แผนไทย	27	10	37.04	-	-	4	14.81	2	7.41	11	40.74	
	สาธารณสุขศาสตร์	90	22	24.44	-	-	8	8.89	4	4.44	56	62.22	
	อาชีวอนามัยและความปลอดภัย	60	19	31.67	-	-	7	11.67	6	10.00	28	46.67	
	วิทยาศาสตร์การกีฬา	45	40	88.89	-	-	1	2.22	1	2.22	3	6.67	
	รวม	222	91	40.99	-	-	20	9.01	13	5.86	98	44.14	
คณะพยาบาลศาสตร์	พยาบาลศาสตร์	58	20	34.48	-	-	6	10.34	1	1.72	31	53.45	
	รวม	58	20	34.48	-	-	6	10.34	1	1.72	31	53.45	
คณะวิทยาศาสตร์	รวมกลุ่มสาขาวิทยาศาสตร์สุขภาพ	280	111	39.64	-	-	26	9.29	14	5.00	129	46.07	
	คณิตศาสตร์	45	16	35.56	-	-	4	8.89	-	-	25	55.56	
	เคมี	28	8	28.57	-	-	6	21.43	-	-	14	50.00	
	เคมีอุตสาหกรรม	2	-	-	-	-	1	50.00	-	-	1	50.00	
	จุลชีววิทยา	13	5	38.46	-	-	4	30.77	-	-	4	30.77	
	ชีววิทยา	36	6	16.67	-	-	8	22.22	-	-	22	61.11	
	เทคโนโลยีสารสนเทศ	15	5	33.33	-	-	1	6.67	1	6.67	8	53.33	
	ฟิสิกส์	4	1	25.00	-	-	1	25.00	-	-	2	50.00	
	เทคโนโลยีและการจัดการพลังงาน	-	-	-	-	-	-	-	-	-	-	-	
	วิทยาการคอมพิวเตอร์	30	8	26.67	-	-	2	6.67	1	3.33	19	63.33	
	วิทยาศาสตร์การประมงและทรัพยากรทางน้ำ	15	8	53.33	-	-	3	20.00	-	-	4	26.67	
	วิทยาศาสตร์สิ่งแวดล้อม	17	6	35.29	-	-	3	17.65	-	-	8	47.06	
	สถิติ	-	-	-	-	-	-	-	-	-	-	-	
รวม	205	63	30.73	-	-	33	16.10	2	0.98	107	52.20		
คณะเทคโนโลยีและการพัฒนาชุมชน	เกษตรศาสตร์	25	12	48.00	-	-	1	4.00	1	4.00	11	44.00	
	สัตวศาสตร์	45	18	40.00	-	-	6	13.33	-	-	21	46.67	
	เทคโนโลยีการเกษตรและการพัฒนาชุมชน	34	11	32.35	-	-	1	2.94	1	2.94	21	61.76	
	รวม	104	41	39.42	-	-	8	7.69	2	1.92	53	50.96	

ตารางที่ 15 (ต่อ) แสดงจำนวนและร้อยละของนิสิตใหม่ จำแนกตามคณะ วิชาเอกและกิจกรรมที่เคยปฏิบัติมาก่อนเข้าศึกษา ประจำปีการศึกษา 2563

คณะ / วิชาเอก	ผู้ตอบแบบสำรวจ	กิจกรรมที่เคยปฏิบัติมา															
		ด้านกีฬา		ศิลปะการแสดง		ด้านดนตรี		ด้านวิชาการ		อื่น ๆ /ไม่ระบุ							
		จำนวน	ร้อยละ	จำนวน	ร้อยละ	จำนวน	ร้อยละ	จำนวน	ร้อยละ	จำนวน	ร้อยละ						
<b>คณะวิศวกรรมศาสตร์</b>	23																
วิศวกรรมเมคคาทรอนิกส์		10	43.48	-	-	6	26.09	-	-	-	-	-	-	7	30.43		
วิศวกรรมยางและพอลิเมอร์		4	30.77	-	-	-	-	-	-	-	-	-	-	9	69.23		
<b>รวม</b>	<b>36</b>	<b>14</b>	<b>38.89</b>	<b>-</b>	<b>-</b>	<b>6</b>	<b>16.67</b>	<b>-</b>	<b>-</b>	<b>-</b>	<b>-</b>	<b>-</b>	<b>-</b>	<b>16</b>	<b>44.44</b>		
<b>คณะอุตสาหกรรมเกษตรและชีวภาพ</b>	34																
เทคโนโลยีเครื่องสำอางและผลิตภัณฑ์เสริมอาหาร		8	23.53	-	-	6	17.65	1	2.94	19	55.88						
วิทยาศาสตร์และเทคโนโลยีอาหาร		5	15.63	-	-	2	6.25	1	3.13	24	75.00						
<b>รวม</b>	<b>66</b>	<b>13</b>	<b>19.70</b>	<b>-</b>	<b>-</b>	<b>8</b>	<b>12.12</b>	<b>2</b>	<b>3.03</b>	<b>43</b>	<b>65.15</b>						
<b>รวมกลุ่มสาขาวิทยาศาสตร์และเทคโนโลยี</b>	<b>411</b>	<b>131</b>	<b>31.87</b>	<b>-</b>	<b>-</b>	<b>55</b>	<b>13.38</b>	<b>6</b>	<b>1.46</b>	<b>219</b>	<b>53.28</b>						
<b>รวมเขตการศึกษาทั้งหมด</b>	<b>828</b>	<b>309</b>	<b>37.32</b>	<b>-</b>	<b>-</b>	<b>103</b>	<b>12.44</b>	<b>21</b>	<b>2.54</b>	<b>395</b>	<b>47.71</b>						
<b>รวมระดับปริญญาตรี</b>	<b>3,552</b>	<b>1,073</b>	<b>30.21</b>	<b>-</b>	<b>-</b>	<b>574</b>	<b>16.16</b>	<b>188</b>	<b>5.29</b>	<b>1,717</b>	<b>48.34</b>						

ตารางที่ 16 แสดงจำนวนและร้อยละของนิสิตใหม่ จำแนกตามกลุ่มสาขาวิชา คณะและระดับการศึกษา ก่อนเข้ามหาวิทยาลัย ปีการศึกษา 2563

คณะ / วิชาเอก	ผู้ตอบแบบสำรวจ	ระดับการศึกษาก่อนเข้ามหาวิทยาลัย														
		มัธยมศึกษาตอนปลาย		ศูนย์การศึกษานอกโรงเรียน		ปวช.		ปวส.		อนุปริญญา		ปริญญาตรี		ไม่ระบุ		
		จำนวน	ร้อยละ	จำนวน	ร้อยละ	จำนวน	ร้อยละ	จำนวน	ร้อยละ	จำนวน	ร้อยละ	จำนวน	ร้อยละ			
<b>วิทยาลัยสงฆ์</b>																
<b>คณะมนุษยศาสตร์และสังคมศาสตร์</b>																
การจัดการทรัพยากรมนุษย์	64	63	98.44	-	-	-	-	-	-	-	-	-	-	-	-	-
การบริหารและพัฒนาชุมชน	56	53	94.64	1	1.79	-	-	-	-	-	-	-	-	-	-	-
รัฐประศาสนศาสตร์	41	40	97.56	-	-	-	-	-	-	-	-	-	-	-	-	-
ประวัติศาสตร์	42	42	100.00	-	-	-	-	-	-	-	-	-	-	-	-	-
การปกครองท้องถิ่น	-	-	#DIV/0!	-	#DIV/0!	-	#DIV/0!	-	#DIV/0!	-	#DIV/0!	-	#DIV/0!	-	#DIV/0!	-
ภาษาไทย	40	40	100.00	-	-	-	-	-	-	-	-	-	-	-	-	-
ภาษาบาลี	18	18	100.00	-	-	-	-	-	-	-	-	-	-	-	-	-
ภาษาจีน	68	67	98.53	-	-	-	-	-	-	-	-	-	-	-	-	-
ภาษาอังกฤษ	127	126	99.21	-	-	-	-	-	-	-	-	-	-	-	-	-
บรรณารักษศาสตร์และสารนิเทศศึกษา	33	33	100.00	-	-	-	-	-	-	-	-	-	-	-	-	-
ภูมิศาสตร์	29	29	100.00	-	-	-	-	-	-	-	-	-	-	-	-	-
นิเทศศาสตร์	41	38	92.68	2	4.88	-	-	-	-	-	-	-	-	-	-	2.44
ภาษาญี่ปุ่น	46	46	100.00	-	-	-	-	-	-	-	-	-	-	-	-	-
หลักสูตรสองปริญญา (อังกฤษ - จีน)	34	33	97.06	-	-	-	-	-	-	-	-	-	-	-	-	-
<b>รวม</b>	<b>639</b>	<b>628</b>	<b>98.28</b>	<b>3</b>	<b>0.47</b>	<b>7</b>	<b>1.10</b>	<b>1</b>	<b>0.16</b>	<b>1</b>	<b>0.16</b>	<b>1</b>	<b>0.16</b>	<b>1</b>	<b>0.16</b>	<b>-</b>
<b>คณะเศรษฐศาสตร์และบริหารธุรกิจ</b>																
เศรษฐศาสตร์	94	94	100.00	-	-	-	-	-	-	-	-	-	-	-	-	-
การตลาด	64	62	96.88	1	1.56	-	-	-	-	-	-	-	-	-	-	-
การบัญชี	170	97	57.06	-	-	73	42.94	-	-	-	-	-	-	-	-	-
การประกอบการและการจัดการ	71	67	94.37	-	-	4	5.63	-	-	-	-	-	-	-	-	-
การจัดการธุรกิจการคำนวณใหม่	147	110	74.83	-	-	37	25.17	-	-	-	-	-	-	-	-	-
<b>รวม</b>	<b>546</b>	<b>430</b>	<b>78.75</b>	<b>1</b>	<b>0.18</b>	<b>115</b>	<b>21.06</b>	<b>1</b>	<b>0.18</b>	<b>1</b>	<b>0.18</b>	<b>1</b>	<b>0.18</b>	<b>1</b>	<b>0.18</b>	<b>-</b>
<b>คณะศิลปกรรมศาสตร์</b>																
ดุริยางคศาสตร์ไทย	12	12	100.00	-	-	-	-	-	-	-	-	-	-	-	-	-
ดุริยางคศาสตร์สากล	62	60	96.77	-	-	2	3.23	-	-	-	-	-	-	-	-	-
ทัศนศิลป์	41	34	82.93	-	-	7	17.07	-	-	-	-	-	-	-	-	-
ศิลปะการแสดง	41	41	100.00	-	-	-	-	-	-	-	-	-	-	-	-	-
ศิลปะการออกแบบ	38	20	52.63	-	-	18	47.37	-	-	-	-	-	-	-	-	-
<b>รวม</b>	<b>194</b>	<b>167</b>	<b>86.08</b>	<b>-</b>	<b>-</b>	<b>27</b>	<b>13.92</b>	<b>-</b>	<b>-</b>	<b>-</b>	<b>-</b>	<b>-</b>	<b>-</b>	<b>-</b>	<b>-</b>	<b>-</b>



ตารางที่ 16 (ต่อ) แสดงจำนวนและร้อยละของนิสิตใหม่ จำแนกตามกลุ่มสาขาวิชา คณะและระดับการศึกษาก่อนเข้ามหาวิทยาลัย ปีการศึกษา 2563

คณะ / วิชาเอก	ผู้ตอบแบบสำรวจ	ระดับการศึกษาก่อนเข้ามหาวิทยาลัย															
		มัธยมศึกษาตอนปลาย		ศูนย์การศึกษาก่อร่างเริ่ม		ปวช.		ปวส.		อนุปริญญา		ปริญญาตรี		ไม่ระบุ			
		จำนวน	ร้อยละ	จำนวน	ร้อยละ	จำนวน	ร้อยละ	จำนวน	ร้อยละ	จำนวน	ร้อยละ	จำนวน	ร้อยละ	จำนวน	ร้อยละ		
คณะศึกษาศาสตร์	การวัดและประเมินทางการศึกษา (4 ปี)	60	59	98.33	-	-	1	1.67	-	-	-	-	-	-	-	-	-
	เทคโนโลยีและสื่อสารการศึกษา (4 ปี)	58	55	94.83	-	-	3	5.17	-	-	-	-	-	-	-	-	
	การศึกษานานาชาติ (4 ปี)	63	63	100.00	-	-	-	-	-	-	-	-	-	-	-	-	-
	คณิตศาสตร์ (4 ปี)	57	57	100.00	-	-	-	-	-	-	-	-	-	-	-	-	-
	พลศึกษา (4 ปี)	64	63	98.44	-	-	1	1.56	-	-	-	-	-	-	-	-	-
	ภาษาไทย (4 ปี)	59	59	100.00	-	-	-	-	-	-	-	-	-	-	-	-	-
	ภาษาอังกฤษ (4 ปี)	63	63	100.00	-	-	-	-	-	-	-	-	-	-	-	-	-
	วิทยาศาสตร์ - เคมี (4 ปี)	30	30	100.00	-	-	-	-	-	-	-	-	-	-	-	-	-
	วิทยาศาสตร์ - ชีววิทยา (4 ปี)	30	30	100.00	-	-	-	-	-	-	-	-	-	-	-	-	-
	วิทยาศาสตร์ - ฟิสิกส์ (4 ปี)	33	33	100.00	-	-	-	-	-	-	-	-	-	-	-	-	-
สังคมศึกษา (4 ปี)	สังคมศึกษา (4 ปี)	57	57	100.00	-	-	-	-	-	-	-	-	-	-	-	-	-
	ศิลปศึกษา (4 ปี)	28	25	89.29	-	-	3	10.71	-	-	-	-	-	-	-	-	-
รวม	602	594	98.67	-	-	8	1.33	-	-	-	-	-	-	-	-	-	
คณะนิติศาสตร์	นิติศาสตร์	434	429	98.85	-	-	5	1.15	1	0.23	-	-	-	-	1	0.23	-
	รวม	434	429	98.85	-	-	5	1.15	1	0.23	-	-	-	-	1	0.23	-
วิทยาลัยการจัดการเพื่อการพัฒนา	การบริหารงานตำรวจและกระบวนการยุติธรรม	309	300	97.09	-	-	9	2.91	-	-	-	-	-	-	-	-	-
	รวม	309	300	97.09	-	-	9	2.91	-	-	-	-	-	-	-	-	-
รวมกลุ่มสาขามนุษยศาสตร์และสังคมศาสตร์	รวม	2,724	2,548	93.54	4	0.15	171	6.28	1	1.07	-	-	1	0.04	(1)	-	0.04
	รวมเขตการศึกษาลงขลา	2,724	2,548	93.54	4	0.15	171	6.28	1	1.07	-	-	1	0.04	(1)	-	0.04
วิทยาลัยแพทยจุฬา	คณะนิติศาสตร์	107	103	96.26	-	-	1	0.93	-	-	-	-	-	-	3	2.80	-
	นิติศาสตร์	107	103	96.26	-	-	1	0.93	-	-	-	-	-	-	3	2.80	-
คณะศึกษาศาสตร์	พลศึกษา (4 ปี)	30	30	100.00	-	-	-	-	-	-	-	-	-	-	-	-	-
	รวม	30	30	100.00	-	-	-	-	-	-	-	-	-	-	-	-	-
รวมกลุ่มสาขามนุษยศาสตร์และสังคมศาสตร์	รวม	137	133	97.08	-	-	1	0.73	-	-	-	-	-	-	3	2.19	-

ตารางที่ 16 (ต่อ) แสดงจำนวนและร้อยละของนิสิตใหม่ จำแนกตามกลุ่มสาขาวิชา คณะและระดับการศึกษาก่อนเข้ามหาวิทยาลัย ปีการศึกษา 2563

คณะ / วิชาเอก	ผู้ตอบแบบสำรวจ	ระดับการศึกษาก่อนเข้ามหาวิทยาลัย																
		มัธยมศึกษาตอนปลาย		ศูนย์การศึกษานอกโรงเรียน		ปวช.		ปวส.		อนุปริญญา		ปริญญาตรี		ไม่ระบุ				
		จำนวน	ร้อยละ	จำนวน	ร้อยละ	จำนวน	ร้อยละ	จำนวน	ร้อยละ	จำนวน	ร้อยละ	จำนวน	ร้อยละ	จำนวน	ร้อยละ			
<b>คณะวิทยาศาสตร์สุขภาพและการกีฬา</b>																		
การแพทย์แผนไทย	27	100.00	-	-	-	-	-	-	-	-	-	-	-	-	-	-	-	-
สาธารณสุขศาสตร์	90	100.00	-	-	-	-	-	-	-	-	-	-	-	-	-	-	-	-
อาชีวอนามัยและความปลอดภัย	60	100.00	-	-	-	-	-	-	-	-	-	-	-	-	-	-	-	-
วิทยาศาสตร์การกีฬา	45	100.00	-	-	-	-	-	-	-	-	-	-	-	-	-	-	-	-
<b>รวม</b>	<b>222</b>	<b>100.00</b>	<b>-</b>	<b>-</b>	<b>-</b>	<b>-</b>	<b>-</b>	<b>-</b>	<b>-</b>	<b>-</b>	<b>-</b>	<b>-</b>	<b>-</b>	<b>-</b>	<b>-</b>	<b>-</b>	<b>-</b>	<b>-</b>
<b>คณะพยาบาลศาสตร์</b>																		
พยาบาลศาสตร์	58	100.00	-	-	-	-	-	-	-	-	-	-	-	-	-	-	-	-
<b>รวม</b>	<b>58</b>	<b>100.00</b>	<b>-</b>	<b>-</b>	<b>-</b>	<b>-</b>	<b>-</b>	<b>-</b>	<b>-</b>	<b>-</b>	<b>-</b>	<b>-</b>	<b>-</b>	<b>-</b>	<b>-</b>	<b>-</b>	<b>-</b>	<b>-</b>
<b>รวมกลุ่มสาขาวิทยาศาสตร์สุขภาพ</b>	<b>280</b>	<b>100.00</b>	<b>-</b>	<b>-</b>	<b>-</b>	<b>-</b>	<b>-</b>	<b>-</b>	<b>-</b>	<b>-</b>	<b>-</b>	<b>-</b>	<b>-</b>	<b>-</b>	<b>-</b>	<b>-</b>	<b>-</b>	<b>-</b>
<b>คณะวิทยาศาสตร์</b>																		
คณิตศาสตร์	45	100.00	-	-	-	-	-	-	-	-	-	-	-	-	-	-	-	-
เคมี	28	100.00	-	-	-	-	-	-	-	-	-	-	-	-	-	-	-	-
เคมีอุตสาหกรรม	2	100.00	-	-	-	-	-	-	-	-	-	-	-	-	-	-	-	-
จุลชีววิทยา	13	100.00	-	-	-	-	-	-	-	-	-	-	-	-	-	-	-	-
ชีววิทยา	36	100.00	-	-	-	-	-	-	-	-	-	-	-	-	-	-	-	-
เทคโนโลยีสารสนเทศ	15	100.00	-	-	-	-	-	-	-	-	-	-	-	-	-	-	-	-
ฟิสิกส์	4	100.00	-	-	-	-	-	-	-	-	-	-	-	-	-	-	-	-
เทคโนโลยีและการจัดการพลังงาน	-	#DIV/0!	-	#DIV/0!	-	#DIV/0!	-	#DIV/0!	-	#DIV/0!	-	#DIV/0!	-	#DIV/0!	-	#DIV/0!	-	#DIV/0!
วิทยาการคอมพิวเตอร์	30	100.00	-	-	-	-	-	-	-	-	-	-	-	-	-	-	-	-
วิทยาศาสตร์การประมงและทรัพยากรทางน้ำ	15	100.00	-	-	-	-	-	-	-	-	-	-	-	-	-	-	-	-
วิทยาศาสตร์สิ่งแวดล้อม	17	100.00	-	-	-	-	-	-	-	-	-	-	-	-	-	-	-	-
สถิติ	-	#DIV/0!	-	#DIV/0!	-	#DIV/0!	-	#DIV/0!	-	#DIV/0!	-	#DIV/0!	-	#DIV/0!	-	#DIV/0!	-	#DIV/0!
<b>รวม</b>	<b>205</b>	<b>100.00</b>	<b>-</b>	<b>-</b>	<b>-</b>	<b>-</b>	<b>-</b>	<b>-</b>	<b>-</b>	<b>-</b>	<b>-</b>	<b>-</b>	<b>-</b>	<b>-</b>	<b>-</b>	<b>-</b>	<b>-</b>	<b>-</b>
<b>คณะเทคโนโลยีและการพัฒนาชุมชน</b>																		
เกษตรศาสตร์	25	100.00	-	-	-	-	-	-	-	-	-	-	-	-	-	-	-	-
สัตวศาสตร์	45	100.00	-	-	-	-	-	-	-	-	-	-	-	-	-	-	-	-
เทคโนโลยีการเกษตรและการพัฒนาชุมชน	34	100.00	-	-	-	-	-	-	-	-	-	-	-	-	-	-	-	-
<b>รวม</b>	<b>104</b>	<b>100.00</b>	<b>-</b>	<b>-</b>	<b>-</b>	<b>-</b>	<b>-</b>	<b>-</b>	<b>-</b>	<b>-</b>	<b>-</b>	<b>-</b>	<b>-</b>	<b>-</b>	<b>-</b>	<b>-</b>	<b>-</b>	<b>-</b>

ตารางที่ 16 (ต่อ) แสดงจำนวนและร้อยละของนิสิตใหม่ จำแนกตามกลุ่มสาขาวิชา คณะและระดับการศึกษา ก่อนเข้ามหาวิทยาลัย ปีการศึกษา 2563

คณะ / วิชาเอก	ผู้ตอบแบบสำรวจ	ระดับการศึกษา ก่อนเข้ามหาวิทยาลัย															
		มัธยมศึกษาตอนปลาย		ศูนย์การศึกษาออกโรงเรียน		ปวช.		ปวส.		อนุปริญญา		ปริญญาตรี		ไม่ระบุ			
		จำนวน	ร้อยละ	จำนวน	ร้อยละ	จำนวน	ร้อยละ	จำนวน	ร้อยละ	จำนวน	ร้อยละ	จำนวน	ร้อยละ	จำนวน	ร้อยละ		
<b>คณะวิศวกรรมศาสตร์</b>																	
วิศวกรรมเครื่องกล	23	100.00	-	-	-	-	-	-	-	-	-	-	-	-	-	-	-
วิศวกรรมโยธา	13	100.00	-	-	-	-	-	-	-	-	-	-	-	-	-	-	-
<b>รวม</b>	<b>36</b>	<b>100.00</b>	<b>-</b>	<b>-</b>	<b>-</b>	<b>-</b>	<b>-</b>	<b>-</b>	<b>-</b>	<b>-</b>	<b>-</b>	<b>-</b>	<b>-</b>	<b>-</b>	<b>-</b>	<b>-</b>	<b>-</b>
<b>คณะอุตสาหกรรมเกษตรและชีวภาพ</b>																	
เทคโนโลยีเครื่องสำอางและผลิตภัณฑ์เสริมอาหาร	34	97.06	-	-	-	-	1	2.94	-	-	-	-	-	-	-	-	-
วิทยาศาสตร์และเทคโนโลยีอาหาร	32	96.88	-	-	-	-	1	3.13	-	-	-	-	-	-	-	-	-
<b>รวม</b>	<b>66</b>	<b>96.97</b>	<b>-</b>	<b>-</b>	<b>-</b>	<b>-</b>	<b>2</b>	<b>3.03</b>	<b>-</b>	<b>-</b>	<b>-</b>	<b>-</b>	<b>-</b>	<b>-</b>	<b>-</b>	<b>-</b>	<b>-</b>
<b>รวมกลุ่มสาขาวิทยาศาสตร์และเทคโนโลยี</b>	<b>411</b>	<b>99.51</b>	<b>-</b>	<b>-</b>	<b>-</b>	<b>-</b>	<b>2</b>	<b>0.49</b>	<b>-</b>	<b>-</b>	<b>-</b>	<b>-</b>	<b>-</b>	<b>-</b>	<b>-</b>	<b>-</b>	<b>-</b>
<b>รวมเขตการศึกษาพิเศษ</b>	<b>828</b>	<b>99.28</b>	<b>-</b>	<b>-</b>	<b>-</b>	<b>-</b>	<b>3</b>	<b>0.36</b>	<b>-</b>	<b>-</b>	<b>-</b>	<b>-</b>	<b>-</b>	<b>-</b>	<b>-</b>	<b>-</b>	<b>0.36</b>
<b>รวมระดับปริญญาตรี</b>	<b>3,552</b>	<b>94.88</b>	<b>4</b>	<b>0.11</b>	<b>174</b>	<b>4.90</b>	<b>1</b>	<b>0.03</b>	<b>1</b>	<b>0.03</b>	<b>-</b>	<b>-</b>	<b>1</b>	<b>0.03</b>	<b>2</b>	<b>0.06</b>	<b>-</b>

ตารางที่ 17 แสดงจำนวนและร้อยละของนิสิตใหม่ จำแนกตามกลุ่มสาขาวิชา คณะและภาคที่สำเร็จการศึกษา ปีการศึกษา 2563

คณะ / วิชาเอก	ผู้ตอบแบบสำรวจ	ภาคที่สำเร็จการศึกษา																			
		ได้		กลาง		ตะวันออก		ตะวันตก		ตะวันออกเฉียงเหนือ		เหนือ		กรุงเทพฯ		ต่างประเทศ		ไม่ระบุ			
		จำนวน	ร้อยละ	จำนวน	ร้อยละ	จำนวน	ร้อยละ	จำนวน	ร้อยละ	จำนวน	ร้อยละ	จำนวน	ร้อยละ	จำนวน	ร้อยละ	จำนวน	ร้อยละ	จำนวน	ร้อยละ		
<b>วิทยาลัยสงฆ์</b>																					
<b>คณะมนุษยศาสตร์และสังคมศาสตร์</b>																					
การจัดการทรัพยากรมนุษย์	64	63	98.44	-	-	-	-	-	-	-	-	-	-	-	-	-	-	-	-	-	
การบริหารและพัฒนาชุมชน	56	56	100.00	-	-	-	-	-	-	-	-	-	-	-	-	-	-	-	-	-	
รัฐประศาสนศาสตร์	41	40	97.56	1	2.44	-	-	-	-	-	-	-	-	-	-	-	-	-	-	-	
ประวัติศาสตร์	42	42	100.00	-	-	-	-	-	-	-	-	-	-	-	-	-	-	-	-	-	
การปกครองท้องถิ่น	-	-	#DIV/0!	-	#DIV/0!	-	-	-	-	-	-	-	-	-	-	-	-	-	-	#DIV/0!	
ภาษาไทย	40	40	100.00	-	-	-	-	-	-	-	-	-	-	-	-	-	-	-	-	-	
ภาษามลายู	18	18	100.00	-	-	-	-	-	-	-	-	-	-	-	-	-	-	-	-	-	
ภาษาจีน	68	67	98.53	1	1.47	-	-	-	-	-	-	-	-	-	-	-	-	-	-	-	
ภาษาอังกฤษ	127	127	100.00	-	-	-	-	-	-	-	-	-	-	-	-	-	-	-	-	-	
บรรณารักษศาสตร์และสารสนเทศศึกษา	33	32	96.97	-	-	-	-	-	-	1	3.03	-	-	-	-	-	-	-	-	-	
ภูมิศาสตร์	29	29	100.00	-	-	-	-	-	-	-	-	-	-	-	-	-	-	-	-	-	
นิเทศศาสตร์	41	41	100.00	-	-	-	-	-	-	-	-	-	-	-	-	-	-	-	-	-	
ภาษาญี่ปุ่น	46	45	97.83	1	2.17	-	-	-	-	-	-	-	-	-	-	-	-	-	-	-	
หลักสูตรสองปริญญา (อังกฤษ - จีน)	34	31	91.18	2	5.88	-	-	-	-	1	2.94	-	-	-	-	-	-	-	-	-	
<b>รวม</b>	<b>639</b>	<b>631</b>	<b>98.75</b>	<b>5</b>	<b>0.78</b>	-	-	-	-	<b>2</b>	<b>0.31</b>	<b>1</b>	<b>0.16</b>	-	-	-	-	-	-	-	
<b>คณะเศรษฐศาสตร์และบริหารธุรกิจ</b>																					
เศรษฐศาสตร์	94	94	100.00	-	-	-	-	-	-	-	-	-	-	-	-	-	-	-	-	-	-
การตลาด	64	63	98.44	1	1.56	-	-	-	-	-	-	-	-	-	-	-	-	-	-	-	-
การบัญชี	170	170	100.00	-	-	-	-	-	-	-	-	-	-	-	-	-	-	-	-	-	-
การประกอบการและการจัดการ	71	70	98.59	-	-	-	-	-	-	1	1.41	-	-	-	-	-	-	-	-	-	-
การจัดการธุรกิจการค้าสมัยใหม่	147	147	100.00	-	-	-	-	-	-	-	-	-	-	-	-	-	-	-	-	-	-
<b>รวม</b>	<b>546</b>	<b>544</b>	<b>99.63</b>	<b>1</b>	<b>0.18</b>	-	-	-	-	<b>1</b>	<b>0.18</b>	-	-	-	-	-	-	-	-	-	-
<b>คณะศิลปกรรมศาสตร์</b>																					
ดุริยางคศาสตร์ไทย	12	12	100.00	-	-	-	-	-	-	-	-	-	-	-	-	-	-	-	-	-	-
ดุริยางคศาสตร์สากล	62	62	100.00	-	-	-	-	-	-	-	-	-	-	-	-	-	-	-	-	-	-
ทัศนศิลป์	41	41	100.00	-	-	-	-	-	-	-	-	-	-	-	-	-	-	-	-	-	-
ศิลปะการแสดง	41	40	97.56	1	2.44	-	-	-	-	-	-	-	-	-	-	-	-	-	-	-	-
ศิลปะการออกแบบ	38	38	100.00	-	-	-	-	-	-	-	-	-	-	-	-	-	-	-	-	-	-
<b>รวม</b>	<b>194</b>	<b>193</b>	<b>99.48</b>	<b>1</b>	<b>0.52</b>	-	-	-	-	-	-	-	-	-	-	-	-	-	-	-	-

ตารางที่ 17 (ต่อ) แสดงจำนวนและร้อยละของนิสิตใหม่ จำแนกตามกลุ่มสาขาวิชา คณะและภาคที่สำเร็จการศึกษา ปีการศึกษา 2563

คณะ / วิชาเอก	ภาคที่สำเร็จการศึกษา																			
	ใต้		กลาง		ตะวันออก		ตะวันตก		ตะวันออกเฉียงเหนือ		เหนือ		กรุงเทพฯ		ต่างประเทศ		ไม่ระบุ			
	จำนวน	ร้อยละ	จำนวน	ร้อยละ	จำนวน	ร้อยละ	จำนวน	ร้อยละ	จำนวน	ร้อยละ	จำนวน	ร้อยละ	จำนวน	ร้อยละ	จำนวน	ร้อยละ	จำนวน	ร้อยละ		
<b>คณะศึกษาศาสตร์</b>																				
การวัดและประเมินทางการศึกษา (4 ปี)	60	100.00	-	-	-	-	-	-	-	-	-	-	-	-	-	-	-	-	-	
เทคโนโลยีและสื่อสารการศึกษา (4 ปี)	58	100.00	-	-	-	-	-	-	-	-	-	-	-	-	-	-	-	-	-	
การศึกษารัฐมรวิทย์ (4 ปี)	63	100.00	-	-	-	-	-	-	-	-	-	-	-	-	-	-	-	-	-	
คณิตศาสตร์ (4 ปี)	57	100.00	-	-	-	-	-	-	-	-	-	-	-	-	-	-	-	-	-	
พลศึกษา (4 ปี)	64	90.63	5	7.81	-	-	-	-	1	1.56	-	-	-	-	-	-	-	-	-	
ภาษาไทย (4 ปี)	59	98.31	1	1.69	-	-	-	-	-	-	-	-	-	-	-	-	-	-	-	
ภาษาอังกฤษ (4 ปี)	63	100.00	-	-	-	-	-	-	-	-	-	-	-	-	-	-	-	-	-	
วิทยาศาสตร์ - เคมี (4 ปี)	30	100.00	-	-	-	-	-	-	-	-	-	-	-	-	-	-	-	-	-	
วิทยาศาสตร์ - ชีววิทยา (4 ปี)	30	93.33	-	-	-	-	-	-	-	-	2	6.67	-	-	-	-	-	-	-	
วิทยาศาสตร์ - ฟิสิกส์ (4 ปี)	33	100.00	-	-	-	-	-	-	-	-	-	-	-	-	-	-	-	-	-	
สังคมศึกษา (4 ปี)	57	98.25	1	1.75	-	-	-	-	-	-	-	-	-	-	-	-	-	-	-	
ศิลปศึกษา (4 ปี)	28	100.00	-	-	-	-	-	-	-	-	-	-	-	-	-	-	-	-	-	
<b>รวม</b>	<b>602</b>	<b>98.34</b>	<b>7</b>	<b>1.16</b>	<b>-</b>	<b>-</b>	<b>-</b>	<b>-</b>	<b>1</b>	<b>0.17</b>	<b>2</b>	<b>0.33</b>	<b>-</b>	<b>-</b>	<b>-</b>	<b>-</b>	<b>-</b>	<b>-</b>	<b>-</b>	
<b>คณะนิติศาสตร์</b>																				
นิติศาสตร์	434	99.31	1	0.23	-	-	-	-	1	0.23	-	-	-	-	-	-	-	1	0.23	
<b>รวม</b>	<b>434</b>	<b>99.31</b>	<b>1</b>	<b>0.23</b>	<b>-</b>	<b>-</b>	<b>-</b>	<b>-</b>	<b>1</b>	<b>0.23</b>	<b>-</b>	<b>-</b>	<b>-</b>	<b>-</b>	<b>-</b>	<b>-</b>	<b>1</b>	<b>0.23</b>		
<b>วิทยาลัยการจัดการเพื่อการพัฒนา</b>																				
การบริหารงานตำรวจและกระบวนการยุติธรรม	309	97.73	6	1.94	-	-	-	-	1	0.32	-	-	-	-	-	-	-	-	-	
<b>รวม</b>	<b>309</b>	<b>97.73</b>	<b>6</b>	<b>1.94</b>	<b>-</b>	<b>-</b>	<b>-</b>	<b>-</b>	<b>1</b>	<b>0.32</b>	<b>-</b>	<b>-</b>	<b>-</b>	<b>-</b>	<b>-</b>	<b>-</b>	<b>-</b>	<b>-</b>		
<b>รวมกลุ่มสหคณาจารย์และสังคมศาสตร์</b>	<b>2,724</b>	<b>98.86</b>	<b>21</b>	<b>0.77</b>	<b>-</b>	<b>-</b>	<b>-</b>	<b>-</b>	<b>6</b>	<b>0.22</b>	<b>3</b>	<b>0.11</b>	<b>-</b>	<b>-</b>	<b>-</b>	<b>-</b>	<b>1</b>	<b>0.04</b>		
<b>รวมเขตการศึกษาสงขลา</b>	<b>2,724</b>	<b>98.86</b>	<b>21</b>	<b>0.77</b>	<b>-</b>	<b>-</b>	<b>-</b>	<b>-</b>	<b>6</b>	<b>0.22</b>	<b>3</b>	<b>0.11</b>	<b>-</b>	<b>-</b>	<b>-</b>	<b>-</b>	<b>1</b>	<b>0.04</b>		
<b>วิทยาลัยเทคโนโลยี</b>																				
คณะนิติศาสตร์	107	100.00	-	-	-	-	-	-	-	-	-	-	-	-	-	-	-	-	-	
นิติศาสตร์	107	100.00	-	-	-	-	-	-	-	-	-	-	-	-	-	-	-	-	-	
<b>รวม</b>	<b>107</b>	<b>100.00</b>	<b>-</b>	<b>-</b>	<b>-</b>	<b>-</b>	<b>-</b>	<b>-</b>	<b>-</b>	<b>-</b>	<b>-</b>	<b>-</b>	<b>-</b>	<b>-</b>	<b>-</b>	<b>-</b>	<b>-</b>	<b>-</b>		
<b>คณะศึกษาศาสตร์</b>																				
พลศึกษา (4 ปี)	30	100.00	-	-	-	-	-	-	-	-	-	-	-	-	-	-	-	-	-	
<b>รวม</b>	<b>30</b>	<b>100.00</b>	<b>-</b>	<b>-</b>	<b>-</b>	<b>-</b>	<b>-</b>	<b>-</b>	<b>-</b>	<b>-</b>	<b>-</b>	<b>-</b>	<b>-</b>	<b>-</b>	<b>-</b>	<b>-</b>	<b>-</b>	<b>-</b>		
<b>รวมกลุ่มสหคณาจารย์และสังคมศาสตร์</b>	<b>137</b>	<b>100.00</b>	<b>-</b>	<b>-</b>	<b>-</b>	<b>-</b>	<b>-</b>	<b>-</b>	<b>-</b>	<b>-</b>	<b>-</b>	<b>-</b>	<b>-</b>	<b>-</b>	<b>-</b>	<b>-</b>	<b>-</b>	<b>-</b>		

ตารางที่ 17 (ต่อ) แสดงจำนวนและร้อยละของนิสิตใหม่ จำแนกตามกลุ่มสาขาวิชา คณะและภาคที่สำเร็จการศึกษา ปีการศึกษา 2563

คณะ / วิชาเอก	ผู้ตอบแบบสำรวจ	ภาคที่สำเร็จการศึกษา															
		ได้		กลาง		ตะวันออก		ตะวันตก		เหนือ		กรุงเทพฯ		ต่างประเทศ		ไม่ระบุ	
		จำนวน	ร้อยละ	จำนวน	ร้อยละ	จำนวน	ร้อยละ	จำนวน	ร้อยละ	จำนวน	ร้อยละ	จำนวน	ร้อยละ	จำนวน	ร้อยละ	จำนวน	ร้อยละ
คณะวิทยาการสุขภาพและการกีฬา	การแพทย์แผนไทย	27	96.30	-	-	-	-	-	-	-	-	-	-	-	-	-	-
	สาธารณสุขศาสตร์	90	100.00	-	-	-	-	-	-	-	-	-	-	-	-	-	-
	อาชีวอนามัยและความปลอดภัย	60	100.00	-	-	-	-	-	-	-	-	-	-	-	-	-	-
	วิทยาศาสตร์การกีฬา	45	100.00	-	-	-	-	-	-	-	-	-	-	-	-	-	-
	<b>รวม</b>	<b>222</b>	<b>99.55</b>	-	-	-	-	-	-	-	-	-	-	-	-	-	-
คณะพยาบาลศาสตร์	พยาบาลศาสตร์	58	94.83	-	-	-	-	-	-	-	-	-	-	-	-	-	-
	<b>รวม</b>	<b>58</b>	<b>94.83</b>	-	-	-	-	-	-	-	-	-	-	-	-	-	-
	<b>รวมกลุ่มสาขาวิทยาศาสตร์สุขภาพ</b>	<b>280</b>	<b>98.57</b>	-	-	-	-	-	-	-	-	-	-	-	-	-	-
คณะวิทยาศาสตร์	คณิตศาสตร์	45	100.00	-	-	-	-	-	-	-	-	-	-	-	-	-	-
	เคมี	28	100.00	-	-	-	-	-	-	-	-	-	-	-	-	-	-
	เคมีอุตสาหกรรม	2	100.00	-	-	-	-	-	-	-	-	-	-	-	-	-	-
	จุลชีววิทยา	13	100.00	-	-	-	-	-	-	-	-	-	-	-	-	-	-
	ชีววิทยา	36	100.00	-	-	-	-	-	-	-	-	-	-	-	-	-	-
	เทคโนโลยีสารสนเทศ	15	100.00	-	-	-	-	-	-	-	-	-	-	-	-	-	-
	ฟิสิกส์	4	100.00	-	-	-	-	-	-	-	-	-	-	-	-	-	-
	เทคโนโลยีและการจัดการพลังงาน	-	#DIV/0!	-	-	-	-	-	-	-	-	-	-	-	-	-	-
	วิทยาการคอมพิวเตอร์	30	100.00	-	-	-	-	-	-	-	-	-	-	-	-	-	-
	วิทยาศาสตร์การประมงและทรัพยากรทางน้ำ	15	93.33	1	6.67	-	-	-	-	-	-	-	-	-	-	-	-
	วิทยาศาสตร์สิ่งแวดล้อม	17	100.00	-	-	-	-	-	-	-	-	-	-	-	-	-	-
	สถิติ	-	#DIV/0!	-	-	-	-	-	-	-	-	-	-	-	-	-	-
	<b>รวม</b>	<b>205</b>	<b>99.51</b>	<b>1</b>	<b>0.49</b>	-	-	-	-	-	-	-	-	-	-	-	-
คณะเทคโนโลยีและการพัฒนาชุมชน	เกษตรศาสตร์	25	100.00	-	-	-	-	-	-	-	-	-	-	-	-	-	-
	สัตวศาสตร์	45	100.00	-	-	-	-	-	-	-	-	-	-	-	-	-	-
	เทคโนโลยีการเกษตรและการพัฒนาชุมชน	34	97.06	-	-	1	2.94	-	-	-	-	-	-	-	-	-	-
	<b>รวม</b>	<b>104</b>	<b>99.04</b>	-	-	<b>1</b>	<b>0.96</b>	-	-	-	-	-	-	-	-	-	-

ตารางที่ 17 (ต่อ) แสดงจำนวนและร้อยละของนิสิตใหม่ จำแนกตามกลุ่มสาขาวิชา คณะและภาคที่สำเร็จการศึกษา ปีการศึกษา 2563

คณะ / วิชาเอก	ผู้ตอบแบบสำรวจ	ภาคที่สำเร็จการศึกษา																	
		ได้		กลาง		ตะวันออก		ตะวันตก		ตะวันออกเฉียงเหนือ		เหนือ		กรุงเทพฯ		ต่างประเทศ		ไม่ระบุ	
		จำนวน	ร้อยละ	จำนวน	ร้อยละ	จำนวน	ร้อยละ	จำนวน	ร้อยละ	จำนวน	ร้อยละ	จำนวน	ร้อยละ	จำนวน	ร้อยละ	จำนวน	ร้อยละ	จำนวน	ร้อยละ
คณะวิศวกรรมศาสตร์	วิศวกรรมเครื่องกล	23	100.00	-	-	-	-	-	-	-	-	-	-	-	-	-	-	-	-
	วิศวกรรมโยธาและพลิมเมอร์	13	100.00	-	-	-	-	-	-	-	-	-	-	-	-	-	-	-	-
	รวม	36	100.00	-	-	-	-	-	-	-	-	-	-	-	-	-	-	-	-
คณะอุตสาหกรรมเกษตรและชีวภาพ	เทคโนโลยีเครื่องสำอางและผลิตภัณฑ์เสริมอาหาร	34	97.06	1	2.94	-	-	-	-	-	-	-	-	-	-	-	-	-	-
	วิทยาศาสตร์และเทคโนโลยีอาหาร	32	100.00	-	-	-	-	-	-	-	-	-	-	-	-	-	-	-	-
	รวม	66	98.48	1	1.52	-	-	-	-	-	-	-	-	-	-	-	-	-	-
รวมกลุ่มสาขาวิทยาศาสตร์และเทคโนโลยี		411	99.27	2	0.49	1	0.24	-	-	-	-	-	-	-	-	-	-	-	-
	รวมเขตการศึกษาพัทลุง	828	72.46	2	0.24	1	0	-	-	2	0	2	0	-	-	-	-	-	-
	รวมระดับปริญญาตรี	3,552	92.71	23	0.65	1	0.03	-	-	8	0.23	5	0.14	-	-	-	-	1	0.03

ตารางที่ 18 แสดงจำนวนและร้อยละของนิสิตใหม่ จำแนกตามกลุ่มสาขาวิชา คณะและเกรดเฉลี่ย ปีการศึกษา 2563

คณะ / วิชาเอก	ผู้ตอบแบบสำรวจ	เกรดเฉลี่ย											
		1.00 - 2.00		2.01 - 3.00		3.01 - 4.00		ไม่ระบุ					
		จำนวน	ร้อยละ	จำนวน	ร้อยละ	จำนวน	ร้อยละ	จำนวน	ร้อยละ				
<b>วิทยาลัยสงขลกา</b>													
<b>คณะมนุษยศาสตร์และสังคมศาสตร์</b>													
การจัดการทรัพยากรมนุษย์	64	-	-	36	56.25	28	43.75	-	-	-	-	-	-
การบริหารและพัฒนาชุมชน	56	-	-	42	75.00	14	25.00	-	-	-	-	-	-
รัฐประศาสนศาสตร์	41	-	-	64	156.10	23	56.10	-	-	-	-	-	-
ประวัติศาสตร์	42	-	-	29	69.05	13	30.95	-	-	-	-	-	-
การปกครองท้องถิ่น	-	-	#DIV/0!	-	#DIV/0!	-	#DIV/0!	-	-	-	-	-	#DIV/0!
ภาษาไทย	40	-	-	20	50.00	20	50.00	-	-	-	-	-	-
ภาษามลายู	18	-	-	8	44.44	10	55.56	-	-	-	-	-	-
ภาษาจีน	68	-	-	13	19.12	55	80.88	-	-	-	-	-	-
ภาษาอังกฤษ	127	-	-	33	25.98	94	74.02	-	-	-	-	-	-
บรรณารักษศาสตร์และสารสนเทศศึกษา	33	1	3.03	22	66.67	10	30.30	-	-	-	-	-	-
ภูมิศาสตร์	29	1	3.45	24	82.76	4	13.79	-	-	-	-	-	-
นิเทศศาสตร์	41	-	-	30	73.17	11	26.83	-	-	-	-	-	-
ภาษาญี่ปุ่น	46	-	-	21	45.65	25	54.35	-	-	-	-	-	-
หลักสูตรสองปริญญา (อังกฤษ - จีน)	34	-	-	6	17.65	28	82.35	-	-	-	-	-	-
<b>รวม</b>	<b>639</b>	<b>2</b>	<b>0.31</b>	<b>348</b>	<b>54.46</b>	<b>289</b>	<b>45.23</b>	<b>-</b>	<b>-</b>	<b>-</b>	<b>-</b>	<b>-</b>	<b>-</b>
<b>คณะเศรษฐศาสตร์และบริหารธุรกิจ</b>													
เศรษฐศาสตร์	94	-	-	60	63.83	34	36.17	-	-	-	-	-	-
การตลาด	64	-	-	38	59.38	26	40.63	-	-	-	-	-	-
การบัญชี	170	-	-	41	24.12	129	75.88	-	-	-	-	-	-
การประกอบการและการจัดการ	71	1	1.41	38	53.52	32	45.07	-	-	-	-	-	-
การจัดการธุรกิจการค้าสมัยใหม่	147	1	0.68	104	70.75	42	28.57	-	-	-	-	-	-
<b>รวม</b>	<b>546</b>	<b>2</b>	<b>0.37</b>	<b>281</b>	<b>51.47</b>	<b>263</b>	<b>48.17</b>	<b>-</b>	<b>-</b>	<b>-</b>	<b>-</b>	<b>-</b>	<b>-</b>
<b>คณะศิลปกรรมศาสตร์</b>													
ดุริยางคศาสตร์ไทย	12	1	8.33	8	66.67	3	25.00	-	-	-	-	-	-
ดุริยางคศาสตร์สากล	62	10	16.13	42	67.74	10	16.13	-	-	-	-	-	-
ทัศนศิลป์	41	1	2.44	21	51.22	19	46.34	-	-	-	-	-	-
ศิลปะการแสดง	41	6	14.63	28	68.29	7	17.07	-	-	-	-	-	-
ศิลปะการออกแบบ	38	-	-	20	52.63	18	47.37	-	-	-	-	-	-
<b>รวม</b>	<b>194</b>	<b>18</b>	<b>9.28</b>	<b>119</b>	<b>61.34</b>	<b>57</b>	<b>29.38</b>	<b>-</b>	<b>-</b>	<b>-</b>	<b>-</b>	<b>-</b>	<b>-</b>



ตารางที่ 18 (ต่อ) แสดงจำนวนและร้อยละของนิสิตใหม่ จำแนกตามกลุ่มสาขาวิชา คณะและเกรดเฉลี่ย ปีการศึกษา 2563

คณะ / วิชาเอก	ผู้ตอบ แบบ สำรวจ	เกรดเฉลี่ย												
		1.00 - 2.00		2.01 - 3.00		3.01 - 4.00		ไม่ระบุ						
		จำนวน	ร้อยละ	จำนวน	ร้อยละ	จำนวน	ร้อยละ	จำนวน	ร้อยละ					
<b>คณะศึกษาศาสตร์</b>														
การวัดและประเมินทางการศึกษา (4 ปี)	60	1	1.67	20	33.33	39	65.00	-	-	-	-	-	-	-
เทคโนโลยีและสื่อสารการศึกษา (4 ปี)	58	-	-	39	67.24	19	32.76	-	-	-	-	-	-	-
การศึกษานานาชาติ (4 ปี)	63	-	-	16	25.40	47	74.60	-	-	-	-	-	-	-
คณิตศาสตร์ (4 ปี)	57	-	-	2	3.51	55	96.49	-	-	-	-	-	-	-
พลศึกษา (4 ปี)	64	1	1.56	46	71.88	17	26.56	-	-	-	-	-	-	-
ภาษาไทย (4 ปี)	59	-	-	8	13.56	51	86.44	-	-	-	-	-	-	-
ภาษาอังกฤษ (4 ปี)	63	-	-	7	11.11	56	88.89	-	-	-	-	-	-	-
วิทยาศาสตร์ - เคมี (4 ปี)	30	-	-	-	-	30	100.00	-	-	-	-	-	-	-
วิทยาศาสตร์ - ชีววิทยา (4 ปี)	30	-	-	1	3.33	29	96.67	-	-	-	-	-	-	-
วิทยาศาสตร์ - ฟิสิกส์ (4 ปี)	33	-	-	28	84.85	5	15.15	-	-	-	-	-	-	-
สังคมศึกษา (4 ปี)	57	-	-	13	22.81	44	77.19	-	-	-	-	-	-	-
ศิลปศึกษา (4 ปี)	28	-	-	13	46.43	15	53.57	-	-	-	-	-	-	-
<b>รวม</b>	<b>602</b>	<b>2</b>	<b>0.33</b>	<b>193</b>	<b>32.06</b>	<b>407</b>	<b>67.61</b>	<b>-</b>	<b>-</b>	<b>-</b>	<b>-</b>	<b>-</b>	<b>-</b>	<b>-</b>
<b>คณะนิติศาสตร์</b>														
นิติศาสตร์	434	-	-	206	47.47	228	52.53	-	-	-	-	-	-	-
<b>รวม</b>	<b>434</b>	<b>-</b>	<b>-</b>	<b>206</b>	<b>47.47</b>	<b>228</b>	<b>52.53</b>	<b>-</b>	<b>-</b>	<b>-</b>	<b>-</b>	<b>-</b>	<b>-</b>	<b>-</b>
<b>วิทยาลัยการจัดการเพื่อการพัฒนา</b>														
การบริหารงานตำรวจและกระบวนการยุติธรรม	309	3	0.97	219	70.87	87	28.16	-	-	-	-	-	-	-
<b>รวม</b>	<b>309</b>	<b>3</b>	<b>0.97</b>	<b>219</b>	<b>70.87</b>	<b>87</b>	<b>28.16</b>	<b>-</b>	<b>-</b>	<b>-</b>	<b>-</b>	<b>-</b>	<b>-</b>	<b>-</b>
<b>รวมกลุ่มสาขานานาชาติและสังคมศาสตร์</b>	<b>2,724</b>	<b>27</b>	<b>0.99</b>	<b>1,366</b>	<b>50.15</b>	<b>1,331</b>	<b>48.86</b>	<b>-</b>	<b>-</b>	<b>-</b>	<b>-</b>	<b>-</b>	<b>-</b>	<b>-</b>
<b>รวมเขตการศึกษาสงขลา</b>	<b>2,724</b>	<b>27</b>	<b>0.99</b>	<b>1,366</b>	<b>50.15</b>	<b>1,331</b>	<b>48.86</b>	<b>-</b>	<b>-</b>	<b>-</b>	<b>-</b>	<b>-</b>	<b>-</b>	<b>-</b>
<b>วิทยาลัยแพทยวังนัง</b>														
คณะนิติศาสตร์	107	1	0.93	79	73.83	27	25.23	-	-	-	-	-	-	-
นิติศาสตร์	107	1	0.93	79	73.83	27	25.23	-	-	-	-	-	-	-
<b>คณะศึกษาศาสตร์</b>														
พลศึกษา (4 ปี)	30	-	-	-	-	30	100.00	-	-	-	-	-	-	-
<b>รวม</b>	<b>30</b>	<b>-</b>	<b>-</b>	<b>-</b>	<b>-</b>	<b>30</b>	<b>100.00</b>	<b>-</b>	<b>-</b>	<b>-</b>	<b>-</b>	<b>-</b>	<b>-</b>	<b>-</b>
<b>รวมกลุ่มสาขานานาชาติและสังคมศาสตร์</b>	<b>1,37</b>	<b>1</b>	<b>0.73</b>	<b>79</b>	<b>57.66</b>	<b>57</b>	<b>41.61</b>	<b>-</b>	<b>-</b>	<b>-</b>	<b>-</b>	<b>-</b>	<b>-</b>	<b>-</b>

ตารางที่ 18 (ต่อ) แสดงจำนวนและร้อยละของนิสิตใหม่ จำแนกตามกลุ่มสาขาวิชา คณะและเกรดเฉลี่ย ปีการศึกษา 2563

คณะ / วิชาเอก	ผู้ตอบ แบบ สำรวจ	เกรดเฉลี่ย											
		1.00 - 2.00		2.01 - 3.00		3.01 - 4.00		ไม่ระบุ					
		จำนวน	ร้อยละ	จำนวน	ร้อยละ	จำนวน	ร้อยละ	จำนวน	ร้อยละ				
<b>คณะวิทยาการสุขภาพและการกีฬา</b>													
การแพทย์แผนไทย	27	-	4	14.81	23	85.19	-	-	-	-	-	-	-
สาธารณสุขศาสตร์	90	-	13	14.44	77	85.56	-	-	-	-	-	-	-
อาชีวอนามัยและความปลอดภัย	60	-	26	43.33	34	56.67	-	-	-	-	-	-	-
วิทยาศาสตร์การกีฬา	45	-	41	91.11	4	8.89	-	-	-	-	-	-	-
<b>รวม</b>	<b>222</b>	<b>-</b>	<b>84</b>	<b>37.84</b>	<b>138</b>	<b>62.16</b>	<b>-</b>	<b>-</b>	<b>-</b>	<b>-</b>	<b>-</b>	<b>-</b>	<b>-</b>
<b>คณะพยาบาลศาสตร์</b>													
พยาบาลศาสตร์	58	-	2	3.45	56	96.55	-	-	-	-	-	-	-
<b>รวม</b>	<b>58</b>	<b>-</b>	<b>2</b>	<b>3.45</b>	<b>56</b>	<b>96.55</b>	<b>-</b>	<b>-</b>	<b>-</b>	<b>-</b>	<b>-</b>	<b>-</b>	<b>-</b>
<b>รวมกลุ่มสาขาวิชาศาสตร์สุขภาพ</b>	<b>280</b>	<b>-</b>	<b>86</b>	<b>30.71</b>	<b>194</b>	<b>69.29</b>	<b>-</b>	<b>-</b>	<b>-</b>	<b>-</b>	<b>-</b>	<b>-</b>	<b>-</b>
<b>คณะวิทยาศาสตร์</b>													
คณิตศาสตร์	45	-	16	35.56	29	64.44	-	-	-	-	-	-	-
เคมี	28	-	13	46.43	15	53.57	-	-	-	-	-	-	-
เคมีอุตสาหกรรม	2	-	1	50.00	1	50.00	-	-	-	-	-	-	-
จุลชีววิทยา	13	-	9	69.23	4	30.77	-	-	-	-	-	-	-
ชีววิทยา	36	-	21	58.33	15	41.67	-	-	-	-	-	-	-
เทคโนโลยีสารสนเทศ	15	-	13	86.67	2	13.33	-	-	-	-	-	-	-
ฟิสิกส์	4	-	1	25.00	3	75.00	-	-	-	-	-	-	-
เทคโนโลยีและการจัดการพลังงาน	-	-	-	#DIV/0!	-	#DIV/0!	-	-	-	-	-	-	#DIV/0!
วิทยาการคอมพิวเตอร์	30	1	21	70.00	8	26.67	-	-	-	-	-	-	-
วิทยาศาสตร์การประมงและทรัพยากรทางน้ำ	15	-	14	93.33	1	6.67	-	-	-	-	-	-	-
วิทยาศาสตร์สิ่งแวดล้อม	17	-	15	88.24	2	11.76	-	-	-	-	-	-	-
สถิติ	-	-	-	#DIV/0!	-	#DIV/0!	-	-	-	-	-	-	#DIV/0!
<b>รวม</b>	<b>205</b>	<b>1</b>	<b>124</b>	<b>60.49</b>	<b>80</b>	<b>39.02</b>	<b>-</b>	<b>-</b>	<b>-</b>	<b>-</b>	<b>-</b>	<b>-</b>	<b>-</b>
<b>คณะเทคโนโลยีและการพัฒนาชุมชน</b>													
เกษตรศาสตร์	25	3	15	60.00	7	28.00	-	-	-	-	-	-	-
สัตวศาสตร์	45	-	34	75.56	11	24.44	-	-	-	-	-	-	-
เทคโนโลยีการเกษตรและการพัฒนาชุมชน	34	1	26	76.47	7	20.59	-	-	-	-	-	-	-
<b>รวม</b>	<b>104</b>	<b>4</b>	<b>75</b>	<b>72.12</b>	<b>25</b>	<b>24.04</b>	<b>-</b>	<b>-</b>	<b>-</b>	<b>-</b>	<b>-</b>	<b>-</b>	<b>-</b>

ตารางที่ 18 (ต่อ) แสดงจำนวนและร้อยละของนิสิตใหม่ จำแนกตามกลุ่มสาขาวิชา คณะและเกรดเฉลี่ย ปีการศึกษา 2563

คณะ / วิชาเอก	ผู้ตอบแบบสำรวจ	เกรดเฉลี่ย							
		1.00 - 2.00		2.01 - 3.00		3.01 - 4.00		ไม่ระบุ	
		จำนวน	ร้อยละ	จำนวน	ร้อยละ	จำนวน	ร้อยละ	จำนวน	ร้อยละ
<b>คณะวิศวกรรมศาสตร์</b>									
วิศวกรรมเมคคาทรอนิกส์	23	-	-	13	56.52	10	43.48	-	-
วิศวกรรมยางและพอลิเมอร์	13	-	-	8	61.54	5	38.46	-	-
<b>รวม</b>	<b>36</b>	<b>-</b>	<b>-</b>	<b>21</b>	<b>58.33</b>	<b>15</b>	<b>41.67</b>	<b>-</b>	<b>-</b>
<b>คณะอุตสาหกรรมเกษตรและชีวภาพ</b>									
เทคโนโลยีเครื่องสำอางและผลิตภัณฑ์เสริมอาหาร	34	-	-	22	64.71	12	35.29	-	-
วิทยาศาสตร์และเทคโนโลยีอาหาร	32	1	3.13	18	56.25	13	40.63	-	-
<b>รวม</b>	<b>66</b>	<b>1</b>	<b>1.52</b>	<b>40</b>	<b>60.61</b>	<b>25</b>	<b>37.88</b>	<b>-</b>	<b>-</b>
<b>รวมกลุ่มสาขาวิทยาศาสตร์และเทคโนโลยี</b>	<b>411</b>	<b>6</b>	<b>1.46</b>	<b>260</b>	<b>63.26</b>	<b>145</b>	<b>35.28</b>	<b>-</b>	<b>-</b>
<b>รวมเขตการศึกษาพัทลุง</b>	<b>828</b>	<b>7</b>	<b>0.85</b>	<b>425</b>	<b>51.33</b>	<b>396</b>	<b>47.83</b>	<b>-</b>	<b>-</b>
<b>รวมระดับปริญญาตรี</b>	<b>3,552</b>	<b>34</b>	<b>0.96</b>	<b>1,791</b>	<b>50.42</b>	<b>1,727</b>	<b>48.62</b>	<b>-</b>	<b>-</b>

ตารางที่ 19 แสดงจำนวนและร้อยละของนิสิตใหม่ จำแนกตามคณะ วิชาเอกและการได้รับอุปการะด้านการเงิน ประจำปีการศึกษา 2563

คณะ / วิชาเอก	ผู้ตอบแบบสำรวจ	ได้รับอุปการะด้านการเงินจาก																	
		บิดา		มารดา		ผู้อุปการะคุณ		ญาติ		การทำงาน		กองทุนกู้ยืม		ทุนการศึกษา		อื่น ๆ/ไม่ระบุ			
		จำนวน	ร้อยละ	จำนวน	ร้อยละ	จำนวน	ร้อยละ	จำนวน	ร้อยละ	จำนวน	ร้อยละ	จำนวน	ร้อยละ	จำนวน	ร้อยละ	จำนวน	ร้อยละ		
<b>วิทยาเขตสงขลา</b>																			
คณะมนุษยศาสตร์และสังคมศาสตร์																			
การจัดการทรัพยากรมนุษย์	64	100.00	-	-	-	-	-	-	-	-	-	-	-	-	-	-	-	-	
การบริหารและพัฒนาชุมชน	56	100.00	-	-	-	-	-	-	-	-	-	-	-	-	-	-	-	-	
รัฐประศาสนศาสตร์	41	97.56	-	-	-	-	-	-	1	2.44	-	-	-	-	-	-	-	-	
ประวัติศาสตร์	42	100.00	-	-	-	-	-	-	-	-	-	-	-	-	-	-	-	-	
การปกครองท้องถิ่น	-	#DIV/0!	-	-	#DIV/0!	-	-	-	#DIV/0!	-	-	-	-	#DIV/0!	-	-	-	#DIV/0!	
ภาษาไทย	40	97.50	-	-	-	-	-	-	1	2.50	-	-	-	-	-	-	-	-	
ภาษาบาลี	18	100.00	-	-	-	-	-	-	-	-	-	-	-	-	-	-	-	-	
ภาษาจีน	68	100.00	-	-	-	-	-	-	-	-	-	-	-	-	-	-	-	-	
ภาษาอังกฤษ	127	98.43	-	-	2	1.57	-	-	-	-	-	-	-	-	-	-	-	-	
บรรณารักษศาสตร์และสารนิเทศศึกษา	33	93.94	-	-	2	6.06	-	-	-	-	-	-	-	-	-	-	-	-	
ภูมิศาสตร์	29	100.00	-	-	-	-	-	-	-	-	-	-	-	-	-	-	-	-	
นิเทศศาสตร์	41	100.00	-	-	-	-	-	-	-	-	-	-	-	-	-	-	-	-	
ภาษาญี่ปุ่น	46	97.83	-	-	-	-	-	-	-	-	-	-	-	1	2.17	-	-	-	
หลักสูตรสองปริญญา (อังกฤษ - จีน)	34	94.12	-	-	2	5.88	-	-	-	-	-	-	-	-	-	-	-	-	
<b>รวม</b>	<b>639</b>	<b>98.59</b>	-	-	<b>6</b>	<b>0.94</b>	-	-	<b>3</b>	<b>0.47</b>	-	-	-	<b>3</b>	<b>0.47</b>	-	-	-	
<b>คณะเศรษฐศาสตร์และบริหารธุรกิจ</b>																			
เศรษฐศาสตร์	94	98.94	-	-	-	-	-	-	-	-	-	-	-	1	1.06	-	-	-	
การตลาด	64	100.00	-	-	-	-	-	-	-	-	-	-	-	-	-	-	-	-	
การบัญชี	170	98.24	-	-	1	0.59	-	-	-	-	-	-	-	2	1.18	-	-	-	
การประกอบการและการจัดการ	71	95.77	-	-	2	2.82	-	-	-	-	-	-	-	1	1.41	-	-	-	
การจัดการธุรกิจการค้าสมัยใหม่	147	99.32	-	-	-	-	-	-	-	-	-	-	-	1	0.68	-	-	-	
<b>รวม</b>	<b>546</b>	<b>98.53</b>	-	-	<b>3</b>	<b>0.55</b>	-	-	<b>5</b>	<b>0.92</b>	-	-	-	<b>5</b>	<b>0.92</b>	-	-	-	
<b>คณะศิลปกรรมศาสตร์</b>																			
ดุริยางคศาสตร์ไทย	12	100.00	-	-	-	-	-	-	-	-	-	-	-	-	-	-	-	-	-
ดุริยางคศาสตร์สากล	62	95.16	-	-	2	3.23	-	-	-	-	-	-	-	1	1.61	-	-	-	
ทัศนศิลป์	41	100.00	-	-	-	-	-	-	-	-	-	-	-	-	-	-	-	-	
ศิลปะการแสดง	41	95.12	-	-	2	4.88	-	-	-	-	-	-	-	-	-	-	-	-	
ศิลปะการออกแบบ	38	100.00	-	-	-	-	-	-	-	-	-	-	-	-	-	-	-	-	
<b>รวม</b>	<b>194</b>	<b>97.42</b>	-	-	<b>4</b>	<b>2.06</b>	-	-	<b>1</b>	<b>0.52</b>	-	-	-	<b>1</b>	<b>0.52</b>	-	-	-	

ตารางที่ 19 (ต่อ) แสดงจำนวนและร้อยละของนิสิตใหม่ จำแนกตามคณะ วิชาเอกและการได้รับอุปการะด้านการเงิน ประจำปีการศึกษา 2563

คณะ / วิชาเอก	ได้รับอุปการะด้านการเงินจาก																		
	ผู้ตอบ		บิดา		มารดา		ผู้ปกครอง		ญาติ		การทำงาน		กองทุนผู้ชม		ทุนการศึกษา		อื่น ๆ/ไม่ระบุ		
	จำนวน	ร้อยละ	จำนวน	ร้อยละ	จำนวน	ร้อยละ	จำนวน	ร้อยละ	จำนวน	ร้อยละ	จำนวน	ร้อยละ	จำนวน	ร้อยละ	จำนวน	ร้อยละ	จำนวน	ร้อยละ	
<b>คณะศึกษาศาสตร์</b>																			
การวัดและประเมินทางการศึกษา (4 ปี)	60	98.33	-	-	-	-	-	-	-	-	-	-	-	-	-	-	-	-	-
เทคโนโลยีและสื่อสารการศึกษา (4 ปี)	58	98.28	-	-	-	-	1	1.72	-	-	-	-	-	-	-	-	-	-	-
การศึกษานานาชาติ (4 ปี)	63	100.00	-	-	-	-	-	-	-	-	-	-	-	-	-	-	-	-	-
คณิตศาสตร์ (4 ปี)	57	98.25	-	-	-	-	1	1.56	-	-	-	-	-	-	-	-	-	-	-
พลศึกษา (4 ปี)	64	96.88	-	-	-	-	-	-	-	-	-	-	-	-	-	-	-	-	-
ภาษาไทย (4 ปี)	59	100.00	-	-	-	-	-	-	-	-	-	-	-	-	-	-	-	-	-
ภาษาอังกฤษ (4 ปี)	63	100.00	-	-	-	-	-	-	-	-	-	-	-	-	-	-	-	-	-
วิทยาศาสตร์ - เคมี (4 ปี)	30	100.00	-	-	-	-	-	-	-	-	-	-	-	-	-	-	-	-	-
วิทยาศาสตร์ - ชีววิทยา (4 ปี)	30	100.00	-	-	-	-	-	-	-	-	-	-	-	-	-	-	-	-	-
วิทยาศาสตร์ - ฟิสิกส์ (4 ปี)	33	96.97	-	-	-	-	-	-	-	-	-	-	-	-	-	-	-	-	-
สังคมศึกษา (4 ปี)	57	98.25	-	-	-	-	-	-	-	-	-	-	-	-	-	-	-	-	-
ศิลปศึกษา (4 ปี)	28	100.00	-	-	-	-	-	-	-	-	-	-	-	-	-	-	-	-	-
<b>รวม</b>	<b>602</b>	<b>98.84</b>	-	-	-	-	<b>2</b>	<b>0.33</b>	-	-	-	-	-	-	-	-	-	-	-
<b>คณะนิติศาสตร์</b>																			
นิติศาสตร์	434	98.39	-	-	-	-	4	0.92	-	-	-	-	-	-	-	-	-	-	-
<b>รวม</b>	<b>434</b>	<b>98.39</b>	-	-	-	-	<b>4</b>	<b>0.92</b>	-	-	-	-	-	-	-	-	-	-	-
<b>วิทยาลัยการจัดการเพื่อการพัฒนา</b>																			
การบริหารงานตำรวจและกระบวนการยุติธรรม	309	98.06	-	-	-	-	3	0.97	-	-	-	-	-	-	-	-	-	-	-
<b>รวม</b>	<b>309</b>	<b>98.06</b>	-	-	-	-	<b>3</b>	<b>0.97</b>	-	-	-	-	-	-	-	-	-	-	-
<b>รวมกลุ่มสาขามนุษยศาสตร์และสังคมศาสตร์</b>	<b>2,724</b>	<b>98.46</b>	-	-	-	-	<b>22</b>	<b>0.81</b>	-	-	-	-	-	-	-	-	-	-	-
<b>รวมเขตการศึกษาสงขลา</b>	<b>2,724</b>	<b>98.46</b>	-	-	-	-	<b>22</b>	<b>0.81</b>	-	-	-	-	-	-	-	-	-	-	-
<b>วิทยาเขตพัทลุง</b>																			
คณะนิติศาสตร์	107	98.13	-	-	-	-	2	1.87	-	-	-	-	-	-	-	-	-	-	-
นิติศาสตร์	107	98.13	-	-	-	-	2	1.87	-	-	-	-	-	-	-	-	-	-	-
<b>รวม</b>	<b>107</b>	<b>98.13</b>	-	-	-	-	<b>2</b>	<b>1.87</b>	-	-	-	-	-	-	-	-	-	-	-
<b>คณะศึกษาศาสตร์</b>																			
พลศึกษา (4 ปี)	30	100.00	-	-	-	-	-	-	-	-	-	-	-	-	-	-	-	-	-
<b>รวม</b>	<b>30</b>	<b>100.00</b>	-	-	-	-	-	-	-	-	-	-	-	-	-	-	-	-	-
<b>รวมกลุ่มสาขามนุษยศาสตร์และสังคมศาสตร์</b>	<b>137</b>	<b>98.54</b>	-	-	-	-	<b>2</b>	<b>1.46</b>	-	-	-	-	-	-	-	-	-	-	-

ตารางที่ 19 (ต่อ) แสดงจำนวนและร้อยละของนิสิตใหม่ จำแนกตามคณะ วิชาเอกและการได้รับอุปการะด้านการเงิน ประจำปีการศึกษา 2563

คณะ / วิชาเอก	ผู้ตอบแบบสำรวจ	ได้รับอุปการะด้านการเงินจาก																	
		บิดา		มารดา		ผู้อุปการะคุณ		ญาติ		การทำงาน		กองทุน		ทุนการศึกษา		อื่น ๆ/ไม่ระบุ			
		จำนวน	ร้อยละ	จำนวน	ร้อยละ	จำนวน	ร้อยละ	จำนวน	ร้อยละ	จำนวน	ร้อยละ	จำนวน	ร้อยละ	จำนวน	ร้อยละ	จำนวน	ร้อยละ		
คณะวิทยาการสุขภาพและการกีฬา การแพทย์แผนไทย สาธารณสุขศาสตร์ อาชีวอนามัยและความปลอดภัย วิทยาศาสตร์การกีฬา	27	27	100.00	-	-	-	-	-	-	-	-	-	-	-	-	-	-	-	
	90	89	98.89	-	-	1	1.11	-	-	-	-	-	-	-	-	-	-	-	
	60	60	100.00	-	-	-	-	-	-	-	-	-	-	-	-	-	-	-	
	45	45	100.00	-	-	-	-	-	-	-	-	-	-	-	-	-	-	-	
	รวม	222	221	99.55	-	-	1	0.45	-	-	-	-	-	-	-	-	-	-	
คณะพยาบาลศาสตร์ พยาบาลศาสตร์	58	57	98.28	-	-	-	-	-	1	1.72	-	-	-	-	-	-	-	-	
	58	57	98.28	-	-	-	-	-	1	1.72	-	-	-	-	-	-	-	-	
	รวม	280	278	99.29	-	-	1	0.36	-	-	-	-	-	-	-	-	-	-	
คณะวิทยาศาสตร์ คณิตศาสตร์ เคมี เคมีอุตสาหกรรม จุลชีววิทยา ชีววิทยา เทคโนโลยีสารสนเทศ ฟิสิกส์ เทคโนโลยีและการจัดการพลังงาน วิทยาการคอมพิวเตอร์ วิทยาศาสตร์การประมงและทรัพยากรทางน้ำ วิทยาศาสตร์สิ่งแวดล้อม สถิติ	45	45	100.00	-	-	-	-	-	-	-	-	-	-	-	-	-	-	-	
	28	27	96.43	-	-	-	-	-	1	3.57	-	-	-	-	-	-	-	-	
	2	2	100.00	-	-	-	-	-	-	-	-	-	-	-	-	-	-	-	
	13	13	100.00	-	-	-	-	-	-	-	-	-	-	-	-	-	-	-	
	36	35	97.22	-	-	1	2.78	-	-	-	-	-	-	-	-	-	-	-	
	15	14	93.33	-	-	1	6.67	-	-	-	-	-	-	-	-	-	-	-	
	4	4	100.00	-	-	-	-	-	-	-	-	-	-	-	-	-	-	-	
	-	-	#DIV/0!	-	-	-	-	-	-	#DIV/0!	-	-	-	-	-	-	-	-	#DIV/0!
	30	29	96.67	-	-	-	-	-	-	1	3.33	-	-	-	-	-	-	-	
	15	15	100.00	-	-	-	-	-	-	-	-	-	-	-	-	-	-	-	
	17	17	100.00	-	-	-	-	-	-	-	-	-	-	-	-	-	-	-	
	-	-	#DIV/0!	-	-	-	-	-	-	-	-	-	-	-	-	-	-	-	#DIV/0!
	รวม	205	201	98.05	-	-	2	0.98	-	-	2	0.98	-	-	-	-	-	-	-
คณะเทคโนโลยีและการพัฒนาชุมชน เกษตรศาสตร์ สัตวศาสตร์ เทคโนโลยีการเกษตรและการพัฒนาชุมชน	25	25	100.00	-	-	-	-	-	-	-	-	-	-	-	-	-	-	-	
	45	45	100.00	-	-	-	-	-	-	-	-	-	-	-	-	-	-	-	
	34	33	97.06	-	-	-	-	-	-	1	2.94	-	-	-	-	-	-	-	
	รวม	104	103	99.04	-	-	-	-	-	1	0.96	-	-	-	-	-	-	-	

ตารางที่ 19 (ต่อ) แสดงจำนวนและร้อยละของนิสิตใหม่ จำแนกตามคณะ วิชาเอกและการได้รับอุปการะด้านการเงิน ประจำปีการศึกษา 2563

คณะ / วิชาเอก	ผู้ตอบ แบบ สำรวจ	ได้รับอุปการะด้านการเงินจาก																		
		บิดามารดา		บิดา		มารดา		ผู้อุปการะคุณ		ญาติ		การทำงาน		กองทุนกู้ยืม		ทุนการศึกษา		อื่น ๆ /ไม่ระบุ		
		จำนวน	ร้อยละ	จำนวน	ร้อยละ	จำนวน	ร้อยละ	จำนวน	ร้อยละ	จำนวน	ร้อยละ	จำนวน	ร้อยละ	จำนวน	ร้อยละ	จำนวน	ร้อยละ	จำนวน	ร้อยละ	
<b>คณะวิศวกรรมศาสตร์</b>																				
วิศวกรรมเมคคาทรอนิกส์	23	23	100.00	-	-	-	-	-	-	-	-	-	-	-	-	-	-	-	-	-
วิศวกรรมยางและพอลิเมอร์	13	13	100.00	-	-	-	-	-	-	-	-	-	-	-	-	-	-	-	-	-
<b>รวม</b>	<b>36</b>	<b>36</b>	<b>100.00</b>	<b>-</b>	<b>-</b>	<b>-</b>	<b>-</b>	<b>-</b>	<b>-</b>	<b>-</b>	<b>-</b>	<b>-</b>	<b>-</b>	<b>-</b>	<b>-</b>	<b>-</b>	<b>-</b>	<b>-</b>	<b>-</b>	<b>-</b>
<b>คณะอุตสาหกรรมเกษตรและชีวภาพ</b>																				
เทคโนโลยีเครื่องสำอางและผลิตภัณฑ์เสริมอาหาร	34	34	100.00	-	-	-	-	-	-	-	-	-	-	-	-	-	-	-	-	-
วิทยาศาสตร์และเทคโนโลยีอาหาร	32	32	100.00	-	-	-	-	-	-	-	-	-	-	-	-	-	-	-	-	-
<b>รวม</b>	<b>66</b>	<b>66</b>	<b>100.00</b>	<b>-</b>	<b>-</b>	<b>-</b>	<b>-</b>	<b>-</b>	<b>-</b>	<b>-</b>	<b>-</b>	<b>-</b>	<b>-</b>	<b>-</b>	<b>-</b>	<b>-</b>	<b>-</b>	<b>-</b>	<b>-</b>	<b>-</b>
<b>รวมกลุ่มสาขาวิทยาศาสตร์และเทคโนโลยี</b>	<b>411</b>	<b>406</b>	<b>98.78</b>	<b>-</b>	<b>-</b>	<b>-</b>	<b>2</b>	<b>0.49</b>	<b>-</b>	<b>3</b>	<b>0.73</b>	<b>-</b>	<b>-</b>	<b>-</b>	<b>-</b>	<b>-</b>	<b>-</b>	<b>-</b>	<b>-</b>	<b>-</b>
<b>รวมเขตการศึกษาทั้งหมด</b>	<b>828</b>	<b>819</b>	<b>98.91</b>	<b>-</b>	<b>-</b>	<b>-</b>	<b>5</b>	<b>0.60</b>	<b>-</b>	<b>4</b>	<b>0.48</b>	<b>-</b>	<b>-</b>	<b>-</b>	<b>-</b>	<b>-</b>	<b>-</b>	<b>-</b>	<b>-</b>	<b>-</b>
<b>รวมระดับปริญญาตรี</b>	<b>3,552</b>	<b>3,501</b>	<b>98.56</b>	<b>-</b>	<b>-</b>	<b>-</b>	<b>27</b>	<b>0.76</b>	<b>-</b>	<b>23</b>	<b>0.65</b>	<b>-</b>	<b>-</b>	<b>-</b>	<b>-</b>	<b>-</b>	<b>-</b>	<b>-</b>	<b>1</b>	<b>0.03</b>

ตารางที่ 20 แสดงจำนวนและร้อยละของนิสิตใหม่ จำแนกตามคณะ วิชาเอกและสถานภาพการสมรสของบิดามารดา ประจำปีการศึกษา 2563

คณะ / วิชาเอก	ผู้ตอบ		สถานภาพสมรสของบิดามารดา																				
	แบบสำรวจ	จำนวน	อยู่กับพ่อแม่		หย่าขาดจากกัน		บิดาถึงแก่กรรม		มารดาถึงแก่กรรม		บิดามารดาถึงแก่กรรม		บิดาแต่งงานใหม่		มารดาแต่งงานใหม่		บิดและมารดาแต่งงานใหม่		อื่น ๆ / ไม่ระบุ				
			จำนวน	ร้อยละ	จำนวน	ร้อยละ	จำนวน	ร้อยละ	จำนวน	ร้อยละ	จำนวน	ร้อยละ	จำนวน	ร้อยละ	จำนวน	ร้อยละ	จำนวน	ร้อยละ	จำนวน	ร้อยละ	จำนวน	ร้อยละ	
<b>วิทยาลัยสงขลา</b>																							
<b>คณะมนุษยศาสตร์และสังคมศาสตร์</b>																							
การจัดการทรัพยากรมนุษย์	64	40	62.50	9	14.06	10	15.63	3	4.69	-	-	-	-	-	-	2	3.13	-	-	-	-	-	
การบริหารและพัฒนาชุมชน	56	40	71.43	5	8.93	5	8.93	5	8.93	-	-	-	-	-	-	-	-	-	1	1.79	-	-	
รัฐประศาสนศาสตร์	41	32	78.05	5	12.20	-	-	4	9.76	-	-	-	-	-	-	-	-	-	-	-	-	-	
ประวัติศาสตร์	42	33	78.57	3	7.14	5	11.90	1	2.38	-	-	-	-	-	-	-	-	-	-	-	-	-	
การปกครองท้องถิ่น	-	-	#DIV/0!	-	#DIV/0!	-	#DIV/0!	-	#DIV/0!	-	-	-	-	-	-	-	-	-	-	-	-	#DIV/0!	
ภาษาไทย	40	26	65.00	6	15.00	6	15.00	2	5.00	-	-	-	-	-	-	-	-	-	-	-	-	-	
ภาษาญวณ	18	16	88.89	-	-	2	11.11	-	-	-	-	-	-	-	-	-	-	-	-	-	-	-	
ภาษาจีน	68	44	64.71	8	11.76	10	14.71	5	7.35	-	-	-	-	-	-	-	-	-	1	1.47	-	-	
ภาษาอังกฤษ	127	85	66.93	11	8.66	20	15.75	4	3.15	6	4.72	-	-	-	-	-	-	-	-	-	1	0.79	
บรรณารักษศาสตร์และสารนิเทศศึกษา	33	20	60.61	1	3.03	6	18.18	6	18.18	-	-	-	-	-	-	-	-	-	-	-	-	-	
ภูมิศาสตร์	29	23	79.31	2	6.90	-	-	2	6.90	-	-	-	-	-	-	-	-	-	-	-	1	3.45	
นิเทศศาสตร์	41	29	70.73	3	7.32	7	17.07	1	2.44	-	-	-	-	-	-	-	-	-	-	-	-	-	
ภาษาญี่ปุ่น	46	31	67.39	3	6.52	10	21.74	-	-	1	2.17	-	-	-	-	-	-	-	1	2.17	-	-	
หลักสูตรรองปริญญา (อังกฤษ - จีน)	34	18	52.94	6	17.65	6	17.65	2	5.88	2	5.88	-	-	-	-	-	-	-	-	-	-	-	
<b>รวม</b>	<b>639</b>	<b>437</b>	<b>68.39</b>	<b>62</b>	<b>9.70</b>	<b>87</b>	<b>13.62</b>	<b>35</b>	<b>5.48</b>	<b>9</b>	<b>1.41</b>	<b>1</b>	<b>0.16</b>	<b>-</b>	<b>-</b>	<b>2</b>	<b>0.31</b>	<b>4</b>	<b>0.63</b>	<b>2</b>	<b>0.31</b>	<b>2</b>	<b>0.31</b>
<b>คณะเศรษฐศาสตร์และบริหารธุรกิจ</b>																							
เศรษฐศาสตร์	94	-	-	-	-	-	-	-	-	-	-	-	-	-	-	-	-	-	-	-	-	-	-
การตลาด	64	47	73.44	2	3.13	9	14.06	6	9.38	-	-	-	-	-	-	-	-	-	-	-	-	94	100.00
การบัญชี	170	123	72.35	8	4.71	18	10.59	12	7.06	1	0.59	3	1.76	-	-	2	1.18	3	1.76	-	-	-	-
การประกอบการและการจัดการ	71	48	67.61	6	8.45	6	8.45	6	8.45	1	1.41	1	1.41	-	-	-	-	-	-	-	3	4.23	
การจัดการธุรกิจการค้าสมัยใหม่	147	104	70.75	12	8.16	12	8.16	9	6.12	3	2.04	-	-	2	1.36	2	1.36	1	0.68	1	0.68	2	1.36
<b>รวม</b>	<b>546</b>	<b>322</b>	<b>58.97</b>	<b>28</b>	<b>5.13</b>	<b>45</b>	<b>8.24</b>	<b>33</b>	<b>6.04</b>	<b>5</b>	<b>0.92</b>	<b>4</b>	<b>0.73</b>	<b>2</b>	<b>0.37</b>	<b>4</b>	<b>0.73</b>	<b>4</b>	<b>0.73</b>	<b>4</b>	<b>0.73</b>	<b>99</b>	<b>18.13</b>
<b>คณะศิลปกรรมศาสตร์</b>																							
ดุริยางคศาสตร์ไทย	12	8	66.67	-	-	3	25.00	-	-	1	8.33	-	-	-	-	-	-	-	-	-	-	-	-
ดุริยางคศาสตร์สากล	62	42	67.74	4	6.45	7	11.29	5	8.06	2	3.23	-	-	-	-	-	-	-	1	1.61	-	1	1.61
ทัศนศิลป์	41	23	56.10	6	14.63	7	17.07	4	9.76	-	-	1	2.44	-	-	-	-	-	-	-	-	-	-
ศิลปะการแสดง	41	24	58.54	3	7.32	8	19.51	5	12.20	-	-	-	-	1	2.44	-	-	-	-	-	-	-	-
ศิลปะการออกแบบ	38	21	55.26	6	15.79	6	15.79	3	7.89	1	2.63	-	-	-	-	-	-	-	-	-	-	1	2.63
<b>รวม</b>	<b>194</b>	<b>118</b>	<b>60.82</b>	<b>19</b>	<b>9.79</b>	<b>31</b>	<b>15.98</b>	<b>17</b>	<b>8.76</b>	<b>4</b>	<b>2.06</b>	<b>-</b>	<b>-</b>	<b>2</b>	<b>1.03</b>	<b>-</b>	<b>-</b>	<b>1</b>	<b>0.52</b>	<b>1</b>	<b>0.52</b>	<b>2</b>	<b>1.03</b>





ตารางที่ 20 (ต่อ) แสดงจำนวนและร้อยละของนิสิตใหม่ จำแนกตามคณะ วิชาเอกและสถานภาพการสมรสของบิดามารดา ประจำปีการศึกษา 2563

คณะ / วิชาเอก	ผู้ตอบ แบบ สำรวจ	สถานภาพสมรสของบิดามารดา																			
		อยู่ด้วยกัน		แยกกันอยู่เพราะเหตุอื่น		หย่าขาดจากกัน		บิดาถึงแก่กรรม		มารดาถึงแก่กรรม		บิดาแต่งงานใหม่		มารดาแต่งงานใหม่		บิดและมารดา แต่งงานใหม่		อื่น ๆ / ไม่ระบุ			
		จำนวน	ร้อยละ	จำนวน	ร้อยละ	จำนวน	ร้อยละ	จำนวน	ร้อยละ	จำนวน	ร้อยละ	จำนวน	ร้อยละ	จำนวน	ร้อยละ	จำนวน	ร้อยละ	จำนวน	ร้อยละ		
คณะวิทยาศาสตร์สุขภาพและการกีฬา	การแพทย์แผนไทย	27	74.07	-	-	4	14.81	3	11.11	-	-	-	-	-	-	-	-	-	-		
	สาธารณสุขศาสตร์	90	80.00	1	1.11	6	6.67	9	10.00	1	1.11	-	-	-	-	-	-	-	-		
	อาชีวอนามัยและความปลอดภัย	60	70.00	1	1.67	10	16.67	1	1.67	1	1.67	-	-	1	1.67	-	-	3	5.00		
	วิทยาศาสตร์การกีฬา	45	77.78	4	8.89	3	6.67	1	2.22	-	-	-	-	-	-	-	-	2	4.44		
	<b>รวม</b>	<b>222</b>	<b>76.13</b>	<b>6</b>	<b>2.70</b>	<b>23</b>	<b>10.36</b>	<b>14</b>	<b>6.31</b>	<b>2</b>	<b>0.90</b>	<b>1</b>	<b>0.45</b>	<b>1</b>	<b>0.45</b>	<b>1</b>	<b>0.45</b>	<b>5</b>	<b>2.25</b>		
คณะพยาบาลศาสตร์	พยาบาลศาสตร์	58	75.86	1	1.72	7	12.07	6	10.34	-	-	-	-	-	-	-	-	-	-		
	<b>รวม</b>	<b>58</b>	<b>75.86</b>	<b>1</b>	<b>1.72</b>	<b>7</b>	<b>12.07</b>	<b>6</b>	<b>10.34</b>	<b>-</b>	<b>-</b>	<b>-</b>	<b>-</b>	<b>-</b>	<b>-</b>	<b>-</b>	<b>-</b>	<b>-</b>	<b>-</b>		
รวมกลุ่มสาขาวิทยาศาสตร์สุขภาพ	280	213	76.07	7	2.50	30	10.71	20	7.14	2	0.71	1	0.36	1	0.36	-	-	5	1.79		
	คณะวิทยาศาสตร์	คณิตศาสตร์	45	71.11	1	2.22	8	17.78	2	4.44	1	2.22	-	-	-	-	-	-	1	2.22	
		เคมี	28	60.71	3	10.71	5	17.86	1	3.57	-	-	-	-	1	3.57	-	-	1	3.57	
		เคมีอุตสาหกรรม	2	100.00	-	-	-	-	-	-	-	-	-	-	-	-	-	-	-	-	
		จุลชีววิทยา	13	61.54	4	30.77	1	7.69	-	-	-	-	-	-	-	-	-	-	-	-	
		ชีววิทยา	36	63.89	6	16.67	2	5.56	3	8.33	1	2.78	-	-	-	-	-	-	1	2.78	
		เทคโนโลยีสารสนเทศ	15	66.67	3	20.00	1	6.67	-	-	-	-	-	-	1	6.67	-	-	-	-	
		ฟิสิกส์	4	50.00	1	25.00	1	25.00	-	-	-	-	-	-	-	-	-	-	-	-	
		เทคโนโลยีและการจัดการพลังงาน	-	#DIV/0!	-	#DIV/0!	-	#DIV/0!	-	#DIV/0!	-	#DIV/0!	-	#DIV/0!	-	#DIV/0!	-	#DIV/0!	-	#DIV/0!	#DIV/0!
		วิทยาการคอมพิวเตอร์	30	73.33	3	10.00	3	10.00	1	3.33	-	-	-	-	-	-	-	-	1	3.33	
		วิทยาศาสตร์การประมงและทรัพยากรทางน้ำ	15	80.00	-	-	3	20.00	-	-	-	-	-	-	-	-	-	-	-	-	
		วิทยาศาสตร์สิ่งแวดล้อม	17	76.47	1	5.88	1	5.88	2	11.76	-	-	-	-	-	-	-	-	-	-	
		สถิติ	-	#DIV/0!	-	#DIV/0!	-	#DIV/0!	-	#DIV/0!	-	#DIV/0!	-	#DIV/0!	-	#DIV/0!	-	#DIV/0!	-	#DIV/0!	#DIV/0!
		<b>รวม</b>	<b>205</b>	<b>68.78</b>	<b>22</b>	<b>10.73</b>	<b>25</b>	<b>12.20</b>	<b>9</b>	<b>4.39</b>	<b>2</b>	<b>0.98</b>	<b>-</b>	<b>-</b>	<b>2</b>	<b>0.98</b>	<b>-</b>	<b>-</b>	<b>4</b>	<b>1.95</b>	
		คณะเทคโนโลยีและการพัฒนาชุมชน	เกษตรศาสตร์	25	80.00	1	4.00	3	12.00	1	4.00	-	-	-	-	-	-	-	-	-	-
			สังคมศาสตร์	45	82.22	4	8.89	2	4.44	1	2.22	1	2.22	-	-	-	-	-	-	-	-
เทคโนโลยีการเกษตรและการพัฒนาชุมชน			34	61.76	3	8.82	7	20.59	2	5.88	1	2.94	-	-	-	-	-	-	-	-	
<b>รวม</b>	<b>104</b>		<b>75.00</b>	<b>8</b>	<b>7.69</b>	<b>12</b>	<b>11.54</b>	<b>4</b>	<b>3.85</b>	<b>2</b>	<b>1.92</b>	<b>-</b>	<b>-</b>	<b>-</b>	<b>-</b>	<b>-</b>	<b>-</b>	<b>-</b>	<b>-</b>		

ตารางที่ 20 (ต่อ) แสดงจำนวนและร้อยละของนิสิตใหม่ จำแนกตามคณะ วิชาเอกและสถานภาพการสมรสของบิดามารดา ประจำปีการศึกษา 2563

คณะ / วิชาเอก	สถานภาพสมรสของบิดามารดา																						
	ผู้สอบ		อยู่ด้วยกัน		แยกอยู่เพราะเหตุอื่น		หย่าขาดจากกัน		บิดาถึงแก่กรรม		มารดาถึงแก่กรรม		บิดามารดาถึงแก่กรรม		บิดาแต่งงานใหม่		มารดาแต่งงานใหม่		ปิดและมารดาแต่งงานใหม่		อื่น ๆ / ไม่ระบุ		
	จำนวน	ร้อยละ	จำนวน	ร้อยละ	จำนวน	ร้อยละ	จำนวน	ร้อยละ	จำนวน	ร้อยละ	จำนวน	ร้อยละ	จำนวน	ร้อยละ	จำนวน	ร้อยละ	จำนวน	ร้อยละ	จำนวน	ร้อยละ	จำนวน	ร้อยละ	
คณะศึกษาศาสตร์	23	11	47.83	4	17.39	6	26.09	1	4.35	1	4.35	1	4.35	-	-	-	-	-	-	-	-	-	
	13	11	84.62	1	7.69	1	7.69	-	-	-	-	-	-	-	-	-	-	-	-	-	-	-	
	36	22	61.11	5	13.89	7	19.44	1	2.78	1	2.78	1	2.78	-	-	-	-	-	-	-	-	-	
คณะอุตสาหกรรมเกษตรและชีวภาพ	34	25	73.53	3	8.82	4	11.76	1	2.94	1	2.94	1	2.94	-	-	-	-	-	-	-	-	-	
	32	19	59.38	5	15.63	4	12.50	3	9.38	1	3.13	1	3.13	-	-	-	-	-	-	-	-	-	
	66	44	66.67	8	12.12	8	12.12	4	6.06	2	3.03	2	3.03	-	-	-	-	-	-	-	-	-	
รวมกลุ่มสาขาศึกษาศาสตร์และเทคโนโลยี	411	285	69.34	43	10.46	52	12.65	18	4.38	7	1.70	7	1.70	-	-	-	-	2	0.49	-	-	4	0.97
รวมเขตการศึกษาพัทลุง	828	604	72.95	56	6.76	97	11.71	44	5.31	12	1.45	12	1.45	1	0.12	2	0.24	3	0.36	-	-	9	1.09
รวมระดับปริญญาตรี	3,552	2,460	69.26	263	7.40	411	11.57	202	5.69	50	1.41	50	1.41	9	0.25	9	0.25	10	0.28	16	0.45	122	3.43

ตารางที่ 21 แสดงจำนวนและร้อยละของนิสิตใหม่ จำแนกตามเขตการศึกษา คณะ วิชาเอกและภูมิภาคใต้ของบิดา ประจำปีการศึกษา 2563

ผู้ตอบแบบสำรวจ	คณะ / วิชาเอก	ภูมิภาคใต้ของบิดา									
		นราธิวาส		ยะลา		ปัตตานี		จังหวัดอื่นๆ		ไม่ระบุ	
		จำนวน	ร้อยละ	จำนวน	ร้อยละ	จำนวน	ร้อยละ	จำนวน	ร้อยละ	จำนวน	ร้อยละ
64	คณะมนุษยศาสตร์และสังคมศาสตร์	1	1.56	1	1.56	1	1.56	61	95.31	-	-
56	การจัดการทรัพยากรมนุษย์	2	3.57	3	5.36	5	8.93	46	82.14	-	-
41	การบริหารและพัฒนาชุมชน	-	-	2	4.88	1	2.44	38	92.68	-	-
42	รัฐประศาสนศาสตร์	-	-	2	4.76	6	14.29	34	80.95	-	-
-	ประวัติศาสตร์	-	#DIV/0!	-	#DIV/0!	-	#DIV/0!	-	#DIV/0!	-	#DIV/0!
40	การปกครองท้องถิ่น	4	10.00	3	7.50	-	-	33	82.50	-	-
18	ภาษาไทย	1	5.56	1	5.56	2	11.11	14	77.78	-	-
68	ภาษามลายู	1	1.47	3	4.41	2	2.94	62	91.18	-	-
127	ภาษาจีน	10	7.87	5	3.94	4	3.15	108	85.04	-	-
33	ภาษาอังกฤษ	3	9.09	2	6.06	1	3.03	27	81.82	-	-
29	บรรณารักษศาสตร์และสารนิเทศศึกษา	2	6.90	1	3.45	2	6.90	24	82.76	-	-
41	ภูมิศาสตร์	3	7.32	-	-	1	2.44	37	90.24	-	-
46	นิเทศศาสตร์	1	2.17	2	4.35	2	4.35	41	89.13	-	-
34	ภาษาญี่ปุ่น	-	-	-	-	3	8.82	31	91.18	-	-
639	หลักสูตรสองปริญญา (อังกฤษ - จีน)	28	4.38	25	3.91	30	4.69	556	87.01	-	-
94	คณะเศรษฐศาสตร์และบริหารธุรกิจ	1	1.06	5	5.32	5	5.32	83	88.30	-	-
64	เศรษฐศาสตร์	4	6.25	2	3.13	2	3.13	56	87.50	-	-
170	การตลาด	8	4.71	6	3.53	7	4.12	149	87.65	-	-
71	การบัญชี	3	4.23	2	2.82	2	2.82	64	90.14	-	-
147	การประกอบและการจัดการ	5	3.40	5	3.40	-	-	137	93.20	-	-
546	การจัดการธุรกิจค้าสมัยใหม่	21	3.85	20	3.66	16	2.93	489	89.56	-	-

ตารางที่ 21 (ต่อ) แสดงจำนวนและร้อยละของนิสิตใหม่ จำแนกตามเขตการศึกษา คณะ วิชาเอกและภูมิภาคได้ของบิดา ประจำปีการศึกษา 2563

คณะ / วิชาเอก	ผู้ตอบแบบสำรวจ	ภูมิภาคและภูมิภาคได้ของบิดา																
		นราธิวาส		ยะลา		ปัตตานี		จังหวัดอื่นๆ		ไม่ระบุ								
		จำนวน	ร้อยละ	จำนวน	ร้อยละ	จำนวน	ร้อยละ	จำนวน	ร้อยละ	จำนวน	ร้อยละ							
<b>คณะศิลปกรรมศาสตร์</b>																		
ดุริยางคศาสตร์ไทย	12	-	-	-	1	8.33			11	91.67								
ดุริยางคศาสตร์สากล	62	4	6.45	4	6.45	3.23		52	83.87									
ทัศนศิลป์	41	2	4.88	-	-	4.88		37	90.24									
ศิลปะการแสดง	41	2	4.88	1	2.44	4.88		36	87.80									
ศิลปะการออกแบบ	38	3	7.89	-	-	2.63		34	89.47									
<b>รวม</b>	<b>194</b>	<b>11</b>	<b>5.67</b>	<b>5</b>	<b>2.58</b>	<b>4.12</b>	<b>8</b>	<b>170</b>	<b>87.63</b>									
<b>คณะศึกษาศาสตร์</b>																		
การวัดและประเมินทางการศึกษา (4 ปี)	60	2	3.33	1	1.67	8.33		52	86.67									
เทคโนโลยีและสื่อสารการศึกษา (4 ปี)	58	6	10.34	2	3.45	6.90		46	79.31									
การศึกษปฐมวัย (4 ปี)	63	-	-	1	1.59	-		62	98.41									
คณิตศาสตร์ (4 ปี)	57	6	10.53	1	1.75	1.75		49	85.96									
พลศึกษา (4 ปี)	64	33	51.56	-	-	1.56		30	46.88									
ภาษาไทย (4 ปี)	59	2	3.39	1	1.69	3.39		54	91.53									
ภาษาอังกฤษ (4 ปี)	63	4	6.35	3	4.76	4.76		53	84.13									
วิทยาศาสตร์ - เคมี (4 ปี)	30	3	10.00	-	-	3.33		26	86.67									
วิทยาศาสตร์ - ชีววิทยา (4 ปี)	30	1	3.33	1	3.33	6.67		26	86.67									
วิทยาศาสตร์ - ฟิสิกส์ (4 ปี)	33	1	3.03	-	-	3.03		31	93.94									
สังคมศึกษา (4 ปี)	57	1	1.75	-	-	-		56	98.25									
ศิลปศึกษา (4 ปี)	28	4	14.29	1	3.57	-		23	82.14									
<b>รวม</b>	<b>602</b>	<b>63</b>	<b>10.47</b>	<b>11</b>	<b>1.83</b>	<b>3.32</b>	<b>20</b>	<b>508</b>	<b>84.39</b>									
<b>คณะนิติศาสตร์</b>																		
นิติศาสตร์	434	33	7.60	16	3.69	3.46		370	85.25									
<b>รวม</b>	<b>434</b>	<b>33</b>	<b>7.60</b>	<b>16</b>	<b>3.69</b>	<b>3.46</b>	<b>15</b>	<b>370</b>	<b>85.25</b>									

ตารางที่ 21 (ต่อ) แสดงจำนวนและร้อยละของนิสิตใหม่ จำแนกตามเขตการศึกษา คณะ วิชาเอกและภูมิภาคได้ของบิดา ประจำปีการศึกษา 2563

คณะ / วิชาเอก	ผู้ตอบแบบสำรวจ	ภูมิภาคได้ของบิดา											
		นราธิวาส		ยะลา		ปัตตานี		จังหวัดอื่นๆ		ไม่ระบุ			
		จำนวน	ร้อยละ	จำนวน	ร้อยละ	จำนวน	ร้อยละ	จำนวน	ร้อยละ	จำนวน	ร้อยละ		
วิทยาลัยการจัดการเพื่อการพัฒนา	309	11	3.56	14	4.53	1	0.32	283	91.59	-	-		
การบริหารงานตำรวจและกระบวนการยุติธรรม	309	11	3.56	14	4.53	1	0.32	283	91.59	-	-		
รวม	2,724	167	6.13	91	3.34	90	3.30	2,376	87.22	-	-		
รวมเขตการศึกษาสงขลา	2,724	167	6.13	91	3.34	90	3.30	2,376	87.22	-	-		
<b>วิทยาเขตพัทลุง</b>													
คณะนิติศาสตร์	107	7	6.54	2	1.87	2	1.87	96	89.72	-	-		
นิติศาสตร์	107	7	6.54	2	1.87	2	1.87	96	89.72	-	-		
รวม													
คณะศึกษาศาสตร์													
พลศึกษา ( 4 ปี)	30	3	10.00	1	3.33	1	3.33	25	83.33	-	-		
รวม	30	3	10.00	1	3.33	1	3.33	25	83.33	-	-		
รวมกลุ่มสาขามนุษยศาสตร์และสังคมศาสตร์	137	10	7.30	3	2.19	3	2.19	121	88.32	-	-		
<b>คณะวิทยาการสุขภาพและการกีฬา</b>													
การแพทย์แผนไทย	27	6	22.22	3	11.11	4	14.81	14	51.85	-	-		
สาธารณสุขศาสตร์	90	13	14.44	12	13.33	18	20.00	47	52.22	-	-		
อาชีวอนามัยและความปลอดภัย	60	6	10.00	10	16.67	10	16.67	34	56.67	-	-		
วิทยาศาสตร์การกีฬา	45	4	8.89	1	2.22	4	8.89	36	80.00	-	-		
รวม	222	29	13.06	26	11.71	36	16.22	131	59.01	-	-		
<b>คณะพยาบาลศาสตร์</b>													
พยาบาลศาสตร์	58	3	5.17	6	10.34	14	24.14	35	60.34	-	-		
รวม	58	3	5.17	6	10.34	14	24.14	35	60.34	-	-		
รวมกลุ่มสาขาวิทยาศาสตร์สุขภาพ	280	32	11.43	32	11.43	50	17.86	166	59.29	-	-		

ตารางที่ 21 (ต่อ) แสดงจำนวนและร้อยละของนิสิตใหม่ จำแนกตามเขตการศึกษา คณะ วิชาเอกและภูมิภาคได้ของบิดา ประจําปีการศึกษา 2563

คณะ / วิชาเอก	ผู้ตอบ แบบ สำรวจ	ภูมิภาคและภูมิภาคได้ของบิดา															
		นราธิวาส		ยะลา		ปัตตานี		จังหวัดอื่นๆ		ไม่ระบุ							
		จำนวน	ร้อยละ	จำนวน	ร้อยละ	จำนวน	ร้อยละ	จำนวน	ร้อยละ	จำนวน	ร้อยละ						
<b>คณะวิทยาศาสตร์</b>																	
คณิตศาสตร์	45	10	22.22	4	8.89	7	15.56	24	53.33	-	-	-	-	-	-	-	-
เคมี	28	3	10.71	2	7.14	-	-	23	82.14	-	-	-	-	-	-	-	-
เคมีอุตสาหกรรม	2	-	-	-	-	1	50.00	-	-	-	-	-	-	-	-	-	-
จุลชีววิทยา	13	1	7.69	-	-	-	-	12	92.31	-	-	-	-	-	-	-	-
ชีววิทยา	36	2	5.56	4	11.11	-	-	30	83.33	-	-	-	-	-	-	-	-
เทคโนโลยีสารสนเทศ	15	2	13.33	-	-	-	-	13	86.67	-	-	-	-	-	-	-	-
ฟิสิกส์	4	-	-	-	-	-	-	4	100.00	-	-	-	-	-	-	-	-
เทคโนโลยีและการจัดการพลังงาน	-	-	#DIV/0!	-	#DIV/0!	-	#DIV/0!	-	#DIV/0!	-	#DIV/0!	-	#DIV/0!	-	#DIV/0!	-	#DIV/0!
วิทยาการคอมพิวเตอร์	30	2	6.67	3	10.00	1	3.33	24	80.00	-	-	-	-	-	-	-	-
วิทยาศาสตร์การประมงและทรัพยากรทางน้ำ	15	1	6.67	-	-	-	-	14	93.33	-	-	-	-	-	-	-	-
วิทยาศาสตร์สิ่งแวดล้อม	17	-	-	-	-	-	-	17	100.00	-	-	-	-	-	-	-	-
สถิติ	-	-	#DIV/0!	-	#DIV/0!	-	#DIV/0!	-	#DIV/0!	-	#DIV/0!	-	#DIV/0!	-	#DIV/0!	-	#DIV/0!
<b>รวม</b>	<b>205</b>	<b>21</b>	<b>10.24</b>	<b>13</b>	<b>6.34</b>	<b>9</b>	<b>4.39</b>	<b>162</b>	<b>79.02</b>	<b>-</b>	<b>-</b>	<b>-</b>	<b>-</b>	<b>-</b>	<b>-</b>	<b>-</b>	<b>-</b>
<b>คณะเทคโนโลยีและการพัฒนาชุมชน</b>																	
เกษตรศาสตร์	25	2	8.00	1	4.00	4	16.00	18	72.00	-	-	-	-	-	-	-	-
สัตวศาสตร์	45	3	6.67	-	-	1	2.22	41	91.11	-	-	-	-	-	-	-	-
เทคโนโลยีการเกษตรและการพัฒนาชุมชน	34	1	2.94	3	8.82	1	2.94	29	85.29	-	-	-	-	-	-	-	-
<b>รวม</b>	<b>104</b>	<b>6</b>	<b>5.77</b>	<b>4</b>	<b>3.85</b>	<b>6</b>	<b>5.77</b>	<b>88</b>	<b>84.62</b>	<b>-</b>	<b>-</b>	<b>-</b>	<b>-</b>	<b>-</b>	<b>-</b>	<b>-</b>	<b>-</b>
<b>คณะวิศวกรรมศาสตร์</b>																	
วิศวกรรมแมคคาทรอนิกส์	23	1	4.35	-	-	-	-	22	95.65	-	-	-	-	-	-	-	-
วิศวกรรมยางและพอลิเมอร์	13	-	-	-	-	-	-	13	100.00	-	-	-	-	-	-	-	-
<b>รวม</b>	<b>36</b>	<b>1</b>	<b>2.78</b>	<b>-</b>	<b>-</b>	<b>-</b>	<b>-</b>	<b>35</b>	<b>97.22</b>	<b>-</b>	<b>-</b>	<b>-</b>	<b>-</b>	<b>-</b>	<b>-</b>	<b>-</b>	<b>-</b>

ตารางที่ 21 (ต่อ) แสดงจำนวนและร้อยละของนิสิตใหม่ จำแนกตามเขตการศึกษา คณะ วิชาเอกและภูมิภาคได้ของบิดา ประจำปีการศึกษา 2563

คณะ / วิชาเอก	ผู้ตอบแบบสำรวจ	ภูมิภาคได้ของบิดา									
		นราธิวาส		ยะลา		ปัตตานี		จังหวัดอื่นๆ		ไม่ระบุ	
		จำนวน	ร้อยละ	จำนวน	ร้อยละ	จำนวน	ร้อยละ	จำนวน	ร้อยละ	จำนวน	ร้อยละ
คณะอุตสาหกรรมเกษตรและชีวภาพ	34	3	8.82	-	-	4	11.76	27	79.41	-	-
เทคโนโลยีเครื่องสำอางและผลิตภัณฑ์เสริมอาหาร	32	3	9.38	-	-	6	18.75	23	71.88	-	-
วิทยาศาสตร์และเทคโนโลยีอาหาร	66	6	9.09	-	-	10	15.15	50	75.76	-	-
รวมกลุ่มสาขาวิทยาศาสตร์และเทคโนโลยี	411	34	8.27	17	4.14	25	6.08	335	81.51	-	-
รวมเขตการศึกษาพัทลุง	828	76	9.18	52	6.28	78	9.42	622	75.12	-	-
รวมระดับปริญญาตรี	3,552	243	6.84	143	4.03	168	4.73	2,998	84.40	-	-



ตารางที่ 22 แสดงจำนวนและร้อยละของนิสิตใหม่ จำแนกตามเขตการศึกษา คณะ วิชาเอกและภูมิภาคได้ของบิดา ประจำปีการศึกษา 2563

ผู้ตอบแบบสำรวจ	ภูมิภาค 5 จังหวัดชายแดนภาคใต้ของนิสิต																		
	นราธิวาส		ยะลา		ปัตตานี		สงขลา		สตูล		จังหวัดอื่นๆ		ไม่ระบุ						
	จำนวน	ร้อยละ	จำนวน	ร้อยละ	จำนวน	ร้อยละ	จำนวน	ร้อยละ	จำนวน	ร้อยละ	จำนวน	ร้อยละ	จำนวน	ร้อยละ					
วิทยาลัยสงขลา																			
คณะมนุษยศาสตร์และสังคมศาสตร์																			
การจัดการทรัพยากรมนุษย์	64	1.56	1	1.56	1	1.56	32	50.00	-	-	29	45.31	-	-	-	-	-	-	-
การบริหารและพัฒนาชุมชน	56	3.57	3	5.36	5	8.93	29	51.79	2	3.57	15	26.79	-	-	-	-	-	-	-
รัฐประศาสนศาสตร์	41	-	2	4.88	1	2.44	12	29.27	3	7.32	23	56.10	-	-	-	-	-	-	-
ประวัติศาสตร์	42	-	2	4.76	6	14.29	16	38.10	1	2.38	17	40.48	-	-	-	-	-	-	-
การปกครองท้องถิ่น	-	#DIV/0!	-	#DIV/0!	-	#DIV/0!	-	#DIV/0!	-	#DIV/0!	-	#DIV/0!	-	#DIV/0!	-	#DIV/0!	-	#DIV/0!	-
ภาษาไทย	40	10.00	3	7.50	-	-	11	27.50	-	-	22	55.00	-	-	-	-	-	-	-
ภาษามลายู	18	5.56	1	5.56	2	11.11	6	33.33	6	33.33	2	11.11	-	-	-	-	-	-	-
ภาษาจีน	68	1.47	3	4.41	2	2.94	29	42.65	2	2.94	31	45.59	-	-	-	-	-	-	-
ภาษาอังกฤษ	127	7.87	5	3.94	4	3.15	36	28.35	9	7.09	63	49.61	-	-	-	-	-	-	-
บรรณารักษศาสตร์และสารนิเทศศึกษา	33	9.09	2	6.06	1	3.03	16	48.48	1	3.03	10	30.30	-	-	-	-	-	-	-
ภูมิศาสตร์	29	6.90	1	3.45	2	6.90	13	44.83	-	-	11	37.93	-	-	-	-	-	-	-
นิเทศศาสตร์	41	7.32	-	-	1	2.44	20	48.78	-	-	17	41.46	-	-	-	-	-	-	-
ภาษาญี่ปุ่น	46	2.17	2	4.35	2	4.35	6	13.04	1	2.17	34	73.91	-	-	-	-	-	-	-
หลักสูตรสองปริญญา (อังกฤษ - จีน)	34	-	-	-	3	8.82	7	20.59	5	14.71	19	55.88	-	-	-	-	-	-	-
<b>รวม</b>	<b>639</b>	<b>4.38</b>	<b>25</b>	<b>3.91</b>	<b>30</b>	<b>4.69</b>	<b>233</b>	<b>36.46</b>	<b>30</b>	<b>4.69</b>	<b>293</b>	<b>45.85</b>	<b>48</b>	<b>51.06</b>	<b>29</b>	<b>5.31</b>	<b>244</b>	<b>44.69</b>	<b>-</b>
คณะเศรษฐศาสตร์และบริหารธุรกิจ																			
เศรษฐศาสตร์	94	1.06	5	5.32	5	5.32	29	30.85	6	6.38	48	51.06	-	-	-	-	-	-	-
การตลาด	64	6.25	2	3.13	2	3.13	25	39.06	2	3.13	29	45.31	-	-	-	-	-	-	-
การบัญชี	170	4.71	6	3.53	7	4.12	57	33.53	3	1.76	89	52.35	-	-	-	-	-	-	-
การประกอบการและการจัดการ	71	4.23	2	2.82	2	2.82	33	46.48	6	8.45	25	35.21	-	-	-	-	-	-	-
การจัดการธุรกิจการค้าสมัยใหม่	147	3.40	5	3.40	-	-	72	48.98	12	8.16	53	36.05	-	-	-	-	-	-	-
<b>รวม</b>	<b>546</b>	<b>3.85</b>	<b>20</b>	<b>3.66</b>	<b>16</b>	<b>2.93</b>	<b>216</b>	<b>39.56</b>	<b>29</b>	<b>5.31</b>	<b>244</b>	<b>44.69</b>	<b>48</b>	<b>51.06</b>	<b>29</b>	<b>5.31</b>	<b>244</b>	<b>44.69</b>	<b>-</b>

ตารางที่ 22 (ต่อ) แสดงจำนวนและร้อยละของบัณฑิตใหม่ จำแนกตามเขตการศึกษา คณะ วิชาเอกและภูมิภาคได้ของบิดา ประจำปีการศึกษา 2563

คณะ / วิชาเอก	ผู้ตอบแบบสำรวจ	ภูมิภาค 5 จังหวัดชายแดนภาคใต้ของบิดา														
		นราธิวาส		ยะลา		ปัตตานี		สงขลา		สตูล		จังหวัดอื่นๆ		ไม่ระบุ		
		จำนวน	ร้อยละ	จำนวน	ร้อยละ	จำนวน	ร้อยละ	จำนวน	ร้อยละ	จำนวน	ร้อยละ	จำนวน	ร้อยละ			
<b>คณะศิลปกรรมศาสตร์</b>																
ดุริยางคศาสตร์ไทย	12	-	-	-	1	8.33	7	58.33	-	-	4	33.33	-	-	-	-
ดุริยางคศาสตร์สากล	62	4	6.45	4	6.45	2	3.23	17	27.42	2	3.23	33	53.23	-	-	-
ทัศนศิลป์	41	2	4.88	-	-	2	4.88	16	39.02	3	7.32	18	43.90	-	-	-
ศิลปะการแสดง	41	2	4.88	1	2.44	2	4.88	23	56.10	1	2.44	12	29.27	-	-	-
ศิลปะการออกแบบ	38	3	7.89	-	-	1	2.63	18	47.37	3	7.89	13	34.21	-	-	-
<b>รวม</b>	<b>194</b>	<b>11</b>	<b>5.67</b>	<b>5</b>	<b>2.58</b>	<b>8</b>	<b>4.12</b>	<b>81</b>	<b>41.75</b>	<b>9</b>	<b>4.64</b>	<b>80</b>	<b>41.24</b>	<b>-</b>	<b>-</b>	<b>-</b>
<b>คณะศึกษาศาสตร์</b>																
การวัดและประเมินทางการศึกษา (4 ปี)	60	2	3.33	1	1.67	5	8.33	23	38.33	3	5.00	26	43.33	-	-	-
เทคโนโลยีและสื่อสารการศึกษา (4 ปี)	58	6	10.34	2	3.45	4	6.90	20	34.48	3	5.17	23	39.66	-	-	-
การศึกษาระดับมัธยม (4 ปี)	63	-	-	1	1.59	-	-	24	38.10	12	19.05	26	41.27	-	-	-
คณิตศาสตร์ (4 ปี)	57	6	10.53	1	1.75	1	1.75	12	21.05	3	5.26	34	59.65	-	-	-
พลศึกษา (4 ปี)	64	33	51.56	-	-	1	1.56	22	34.38	8	12.50	-	-	-	-	-
ภาษาไทย (4 ปี)	59	2	3.39	1	1.69	2	3.39	9	15.25	1	1.69	44	74.58	-	-	-
ภาษาอังกฤษ (4 ปี)	63	4	6.35	3	4.76	3	4.76	14	22.22	5	7.94	34	53.97	-	-	-
วิทยาศาสตร์ - คณิต (4 ปี)	30	3	10.00	-	-	1	3.33	3	10.00	3	10.00	20	66.67	-	-	-
วิทยาศาสตร์ - ชีววิทยา (4 ปี)	30	1	3.33	1	3.33	2	6.67	10	33.33	1	3.33	15	50.00	-	-	-
วิทยาศาสตร์ - ฟิสิกส์ (4 ปี)	33	1	3.03	-	-	1	3.03	8	24.24	2	6.06	21	63.64	-	-	-
สังคมศึกษา (4 ปี)	57	1	1.75	-	-	-	-	1	1.75	6	10.53	49	85.96	-	-	-
ศิลปศึกษา (4 ปี)	28	4	14.29	1	3.57	-	-	6	21.43	2	7.14	15	53.57	-	-	-
<b>รวม</b>	<b>602</b>	<b>63</b>	<b>10.47</b>	<b>11</b>	<b>1.83</b>	<b>20</b>	<b>3.32</b>	<b>152</b>	<b>25.25</b>	<b>49</b>	<b>8.14</b>	<b>307</b>	<b>51.00</b>	<b>-</b>	<b>-</b>	<b>-</b>
<b>คณะนิติศาสตร์</b>																
นิติศาสตร์	434	33	7.60	16	3.69	15	3.46	132	30.41	20	4.61	218	50.23	-	-	-
<b>รวม</b>	<b>434</b>	<b>33</b>	<b>7.60</b>	<b>16</b>	<b>3.69</b>	<b>15</b>	<b>3.46</b>	<b>132</b>	<b>30.41</b>	<b>20</b>	<b>4.61</b>	<b>218</b>	<b>50.23</b>	<b>-</b>	<b>-</b>	<b>-</b>

ตารางที่ 22 (ต่อ) แสดงจำนวนและร้อยละของนิสิตใหม่ จำแนกตามเขตการศึกษา คณะ วิชาเอกและภูมิภาคได้ของบิดา ประจําปีการศึกษา 2563

คณะ / วิชาเอก	ผู้ตอบ แบบ สำรวจ	ภูมิภาค 5 จังหวัดชายแดนภาคใต้ของนิสิต															
		นราธิวาส		ยะลา		ปัตตานี		สงขลา		สตูล		จังหวัดอื่นๆ		ไม่ระบุ			
		จำนวน	ร้อยละ	จำนวน	ร้อยละ	จำนวน	ร้อยละ	จำนวน	ร้อยละ	จำนวน	ร้อยละ	จำนวน	ร้อยละ	จำนวน	ร้อยละ		
วิทยาลัยการจัดการเพื่อการพัฒนา																	
การบริหารงานตำรวจและกระบวนกฤษฎีธรรม	309	11	3.56	14	4.53	1	0.32	108	34.95			15	4.85	160	51.78	-	-
รวม	309	11	3.56	14	4.53	1	0.32	108	34.95	15	4.85	160	51.78	-	-	-	
รวมกลุ่มสาขามนุษยศาสตร์และสังคมศาสตร์	2,724	167	6.13	91	3.34	90	3.30	922	33.85	152	5.58	1,302	47.80	-	-	-	
รวมเขตการศึกษาสงขลา	2,724	167	6.13	91	3.34	90	3.30	922	33.85	152	5.58	1,302	47.80	-	-	-	
วิทยาเขตพัทลุง																	
คณะนิติศาสตร์	107	7	6.54	2	1.87	2	1.87	19	17.76			2	1.87	75	70.09	-	-
นิติศาสตร์	107	7	6.54	2	1.87	2	1.87	19	17.76			2	1.87	75	70.09	-	-
รวม	107	7	6.54	2	1.87	2	1.87	19	17.76			2	1.87	75	70.09	-	-
คณะศึกษาศาสตร์																	
พลศึกษา ( 4 ปี )	30	3	10.00	1	3.33	1	3.33	9	30.00			2	6.67	14	46.67	-	-
รวม	30	3	10.00	1	3.33	1	3.33	9	30.00			2	6.67	14	46.67	-	-
รวมกลุ่มสาขามนุษยศาสตร์และสังคมศาสตร์	137	10	7.30	3	2.19	3	2.19	28	20.44			4	2.92	89	64.96	-	-
คณะวิทยาการสุขภาพและการกีฬา																	
การแพทย์แผนไทย	27	6	22.22	3	11.11	4	14.81	3	11.11			-	-	11	40.74	-	-
สาธารณสุขศาสตร์	90	13	14.44	12	13.33	18	20.00	16	17.78			2	2.22	29	32.22	-	-
อาชีวอนามัยและความปลอดภัย	60	6	10.00	10	16.67	10	16.67	19	31.67			3	5.00	12	20.00	-	-
วิทยาศาสตร์การกีฬา	45	4	8.89	1	2.22	4	8.89	11	24.44			1	2.22	24	53.33	-	-
รวม	222	29	13.06	26	11.71	36	16.22	49	22.07			6	2.70	76	34.23	-	-
คณะพยาบาลศาสตร์																	
พยาบาลศาสตร์	58	3	5.17	6	10.34	14	24.14	5	8.62			4	6.90	26	44.83	-	-
รวม	58	3	5.17	6	10.34	14	24.14	5	8.62			4	6.90	26	44.83	-	-
รวมกลุ่มสาขาวิชาศาสตร์สุขภาพ	280	32	11.43	32	11.43	50	17.86	54	19.29			10	3.57	102	36.43	-	-

ตารางที่ 22 (ต่อ) แสดงจำนวนและร้อยละของนิสิตใหม่ จำแนกตามเขตการศึกษา คณะ วิชาเอกและภูมิภาคใต้ของบิดา ประจำปีการศึกษา 2563

คณะ / วิชาเอก	ผู้ตอบแบบสำรวจ	ภูมิภาค 5 จังหวัดชายแดนภาคใต้ของบิดา																	
		นราธิวาส		ยะลา		ปัตตานี		สงขลา		สตูล		จังหวัดอื่นๆ		ไม่ระบุ					
		จำนวน	ร้อยละ	จำนวน	ร้อยละ	จำนวน	ร้อยละ	จำนวน	ร้อยละ	จำนวน	ร้อยละ	จำนวน	ร้อยละ	จำนวน	ร้อยละ	จำนวน	ร้อยละ		
คณะวิทยาศาสตร์	คณิตศาสตร์	10	22.22	4	8.89	7	15.56	10	22.22	1	2.22	13	28.89	-	-	-	-		
	เคมี	3	10.71	2	7.14	-	-	4	14.29	-	-	19	67.86	-	-	-	-		
	เคมีอุตสาหกรรม	-	-	-	-	1	50.00	-	-	-	-	1	50.00	-	-	-	-		
	จุลชีววิทยา	1	7.69	-	-	-	-	1	7.69	-	-	11	84.62	-	-	-	-		
	ชีววิทยา	2	5.56	4	11.11	-	-	4	11.11	1	2.78	25	69.44	-	-	-	-		
	เทคโนโลยีสารสนเทศ	2	13.33	-	-	-	-	4	26.67	1	6.67	8	53.33	-	-	-	-		
	ฟิสิกส์	-	-	-	-	-	-	-	-	-	-	4	100.00	-	-	-	-		
	เทคโนโลยีและการจัดการพลังงาน	-	-	-	-	-	-	-	-	-	-	-	-	-	-	-	-		
	วิทยาการคอมพิวเตอร์	2	6.67	3	10.00	1	3.33	3	10.00	-	-	21	70.00	-	-	-	-		
	วิทยาศาสตร์การประมงและทรัพยากรทางน้ำ	1	6.67	-	-	-	-	3	20.00	1	6.67	10	66.67	-	-	-	-		
สัตวศาสตร์สิ่งแวดล้อม	สัตวศาสตร์สิ่งแวดล้อม	-	-	-	-	-	-	1	5.88	2	11.76	14	82.35	-	-	-	-		
	สถิติ	-	-	-	-	-	-	-	-	-	-	-	-	-	-	-	-		
	รวม	21	10.24	13	6.34	9	4.39	30	14.63	6	2.93	126	61.46	-	-	-	-		
	คณะเทคโนโลยีและการพัฒนาชุมชน	25	8.00	1	4.00	4	16.00	4	16.00	-	-	14	56.00	-	-	-	-		
สัตวศาสตร์	สัตวศาสตร์	3	6.67	-	-	1	2.22	5	11.11	-	-	36	80.00	-	-	-	-		
	เทคโนโลยีการเกษตรและการพัฒนาชุมชน	1	2.94	3	8.82	1	2.94	3	8.82	2	5.88	24	70.59	-	-	-	-		
	รวม	6	5.77	4	3.85	6	5.77	12	11.54	2	1.92	74	71.15	-	-	-	-		
คณะวิศวกรรมศาสตร์	วิศวกรรมเมคคาทรอนิกส์	1	4.35	-	-	-	-	3	13.04	1	4.35	18	78.26	-	-	-	-		
	วิศวกรรมยางและพอลิเมอร์	-	-	-	-	-	-	1	7.69	5	38.46	7	53.85	-	-	-	-		
	รวม	1	2.78	-	-	-	-	4	11.11	6	16.67	25	69.44	-	-	-	-		

ตารางที่ 22 (ต่อ) แสดงจำนวนและร้อยละของนิสิตใหม่ จำแนกตามเขตการศึกษา คณะ วิชาเอกและภูมิภาคใต้ของบิดา ประจำปีการศึกษา 2563

คณะ / วิชาเอก	ผู้ตอบแบบสำรวจ	ภูมิภาค 5 จังหวัดชายแดนภาคใต้ของบิดา													
		นราธิวาส		ยะลา		ปัตตานี		สงขลา		สตูล		จังหวัดอื่นๆ		ไม่ระบุ	
		จำนวน	ร้อยละ	จำนวน	ร้อยละ	จำนวน	ร้อยละ	จำนวน	ร้อยละ	จำนวน	ร้อยละ	จำนวน	ร้อยละ	จำนวน	ร้อยละ
คณะอุตสาหกรรมเกษตรและชีวภาพ	34	3	8.82	-	-	4	11.76	3	8.82	5	14.71	19	55.88	-	-
เทคโนโลยีเครื่องสำอางและผลิตภัณฑ์เสริมอาหาร	32	3	9.38	-	-	6	18.75	7	21.88	2	6.25	14	43.75	-	-
วิทยาศาสตร์และเทคโนโลยีอาหาร	66	6	9.09	-	-	10	15.15	10	15.15	7	10.61	33	50.00	-	-
รวมกลุ่มสาขาวิทยาศาสตร์และเทคโนโลยี	411	34	8.27	17	4.14	25	6.08	56	13.63	21	5.11	258	62.77	-	-
รวมเขตการศึกษาทั้งหมด	828	76	9.18	52	6.28	78	9.42	138	16.67	35	4.23	449	54.23	-	-
รวมระดับปริญญาตรี	3,552	243	6.84	143	4.03	168	4.73	1,060	29.84	187	5.26	1,751	49.30	-	-



ตารางที่ 23 (ต่อ) แสดงจำนวนและร้อยละของนิสิตใหม่ จำแนกตามคณะ วิชาเอกและภูมิภาค ประจำปีการศึกษา 2563

คณะ / วิชาเอก	ผู้ตอบแบบสำรวจ	ภูมิภาคของนิสิต															
		ใต้		กลาง		ตะวันออก		ตะวันตก		ตะวันออกไกลเหนือ		เหนือ		ต่างประเทศ		ไม่ระบุ	
		จำนวน	ร้อยละ	จำนวน	ร้อยละ	จำนวน	ร้อยละ	จำนวน	ร้อยละ	จำนวน	ร้อยละ	จำนวน	ร้อยละ	จำนวน	ร้อยละ	จำนวน	ร้อยละ
<b>คณะศึกษาศาสตร์</b>																	
การวัดและประเมินทางการศึกษา (4 ปี)	60	100.00	-	-	-	-	-	-	-	-	-	-	-	-	-	-	-
เทคโนโลยีและสื่อสารการศึกษา (4 ปี)	58	100.00	-	-	-	-	-	-	-	-	-	-	-	-	-	-	-
การศึกษานานาชาติ (4 ปี)	63	96.83	1	1.59	-	-	-	-	1	1.59	-	-	-	-	-	-	-
คณิตศาสตร์ (4 ปี)	57	100.00	-	-	-	-	-	-	-	-	-	-	-	-	-	-	-
พลศึกษา (4 ปี)	64	96.88	1	1.56	-	-	-	1	1.56	-	-	-	-	-	-	-	-
ภาษาไทย (4 ปี)	59	94.92	2	3.39	-	-	-	-	1	1.69	-	-	-	-	-	-	-
ภาษาอังกฤษ (4 ปี)	63	96.83	1	1.59	1	1.59	-	-	-	-	-	-	-	-	-	-	-
วิทยาศาสตร์ - เคมี (4 ปี)	30	96.67	1	3.33	-	-	-	-	-	-	-	-	-	-	-	-	-
วิทยาศาสตร์ - ชีววิทยา (4 ปี)	30	93.33	-	-	-	-	-	-	-	-	-	-	2	6.67	-	-	-
วิทยาศาสตร์ - ฟิสิกส์ (4 ปี)	33	100.00	-	-	-	-	-	-	-	-	-	-	-	-	-	-	-
สังคมศึกษา (4 ปี)	57	96.49	1	1.75	1	1.75	-	-	-	-	-	-	-	-	-	-	-
ศิลปศึกษา (4 ปี)	28	100.00	-	-	-	-	-	-	-	-	-	-	-	-	-	-	-
<b>รวม</b>	<b>602</b>	<b>97.67</b>	<b>7</b>	<b>1.16</b>	<b>2</b>	<b>0.33</b>	<b>-</b>	<b>-</b>	<b>3</b>	<b>0.50</b>	<b>2</b>	<b>0.33</b>	<b>-</b>	<b>-</b>	<b>-</b>	<b>-</b>	<b>-</b>
<b>คณะนิติศาสตร์</b>																	
นิติศาสตร์	434	96.54	5	1.15	1	0.23	-	-	1	0.23	-	-	8	1.84	-	-	-
<b>รวม</b>	<b>434</b>	<b>96.54</b>	<b>5</b>	<b>1.15</b>	<b>1</b>	<b>0.23</b>	<b>-</b>	<b>-</b>	<b>1</b>	<b>0.23</b>	<b>8</b>	<b>1.84</b>	<b>-</b>	<b>-</b>	<b>-</b>	<b>-</b>	<b>-</b>
<b>วิทยาลัยการจัดการเพื่อการพัฒนา</b>																	
การบริหารงานตำรวจและกระบวนการยุติธรรม	309	97.73	2	0.65	2	0.65	-	-	3	0.97	-	-	-	-	-	-	-
<b>รวม</b>	<b>309</b>	<b>97.73</b>	<b>2</b>	<b>0.65</b>	<b>2</b>	<b>0.65</b>	<b>-</b>	<b>-</b>	<b>3</b>	<b>0.97</b>	<b>-</b>	<b>-</b>	<b>-</b>	<b>-</b>	<b>-</b>	<b>-</b>	<b>-</b>
<b>รวมกลุ่มสาขาเกษตรศาสตร์และสังคมศาสตร์</b>	<b>2,724</b>	<b>96.99</b>	<b>40</b>	<b>1.47</b>	<b>11</b>	<b>0.40</b>	<b>2</b>	<b>0.07</b>	<b>16</b>	<b>0.59</b>	<b>13</b>	<b>0.48</b>	<b>-</b>	<b>-</b>	<b>-</b>	<b>-</b>	<b>-</b>
รวมเขตการศึกษาสงขลา	2,724	96.99	40	1.47	11	0.40	2	0.07	16	0.59	13	0.48	-	-	-	-	-
<b>วิทยาลัยแพทยศาสตร์</b>																	
วิทยาลัยแพทยศาสตร์	107	98.13	-	-	-	-	-	-	-	-	-	2	1.87	-	-	-	-
<b>รวม</b>	<b>107</b>	<b>98.13</b>	<b>-</b>	<b>-</b>	<b>-</b>	<b>-</b>	<b>-</b>	<b>-</b>	<b>-</b>	<b>-</b>	<b>2</b>	<b>1.87</b>	<b>-</b>	<b>-</b>	<b>-</b>	<b>-</b>	<b>-</b>
<b>คณะศึกษาศาสตร์</b>																	
พลศึกษา (4 ปี)	30	96.67	-	-	-	-	-	-	1	3.33	-	-	-	-	-	-	-
<b>รวม</b>	<b>30</b>	<b>96.67</b>	<b>-</b>	<b>-</b>	<b>-</b>	<b>-</b>	<b>-</b>	<b>-</b>	<b>1</b>	<b>3.33</b>	<b>-</b>	<b>-</b>	<b>-</b>	<b>-</b>	<b>-</b>	<b>-</b>	<b>-</b>
<b>รวมกลุ่มสาขาเกษตรศาสตร์และสังคมศาสตร์</b>	<b>137</b>	<b>97.81</b>	<b>-</b>	<b>-</b>	<b>-</b>	<b>-</b>	<b>-</b>	<b>-</b>	<b>1</b>	<b>0.73</b>	<b>2</b>	<b>1.46</b>	<b>-</b>	<b>-</b>	<b>-</b>	<b>-</b>	<b>-</b>

ตารางที่ 23 (ต่อ) แสดงจำนวนและร้อยละของนิสิตใหม่ จำแนกตามคณะ วิชาเอกและภูมิภาค ปีการศึกษา 2563

คณะ / วิชาเอก	ผู้ตอบแบบสำรวจ	ภูมิภาคต่างๆของบิดา																	
		ใต้		กลาง		ตะวันออก		ตะวันตก		เหนือ		กรุงเทพฯ		ต่างประเทศ		ไม่ระบุ			
		จำนวน	ร้อยละ	จำนวน	ร้อยละ	จำนวน	ร้อยละ	จำนวน	ร้อยละ	จำนวน	ร้อยละ	จำนวน	ร้อยละ	จำนวน	ร้อยละ	จำนวน	ร้อยละ		
คณะวิทยาการสุขภาพและการกีฬา	การแพทย์แผนไทย	27	100.00	-	-	-	-	-	-	-	-	-	-	-	-	-	-	-	
	สาธารณสุขศาสตร์	90	100.00	-	-	-	-	-	-	-	-	-	-	-	-	-	-	-	
	อาชีวอนามัยและความปลอดภัย	60	100.00	-	-	-	-	-	-	-	-	-	-	-	-	-	-	-	
	วิทยาศาสตร์การกีฬา	45	97.78	1	2.22	-	-	-	-	-	-	-	-	-	-	-	-	-	
	<b>รวม</b>	<b>222</b>	<b>99.55</b>	<b>1</b>	<b>0.45</b>	-	-	-	-	-	-	-	-	-	-	-	-	-	
คณะพยาบาลศาสตร์	พยาบาลศาสตร์	58	94.83	1	1.72	-	-	-	-	1	1.72	1	1.72	-	-	-	-	-	
	<b>รวม</b>	<b>58</b>	<b>94.83</b>	<b>1</b>	<b>1.72</b>	-	-	-	-	<b>1</b>	<b>1.72</b>	<b>1</b>	<b>1.72</b>	-	-	-	-	-	
	<b>รวมกลุ่มสาขาวิทยาศาสตร์สุขภาพ</b>	<b>280</b>	<b>98.57</b>	<b>2</b>	<b>0.71</b>	-	-	-	-	<b>1</b>	<b>0.36</b>	<b>1</b>	<b>0.36</b>	-	-	-	-	-	
คณะวิทยาศาสตร์	คณิตศาสตร์	45	100.00	-	-	-	-	-	-	-	-	-	-	-	-	-	-	-	
	เคมี	28	96.43	-	-	-	-	-	-	1	3.57	-	-	-	-	-	-	-	
	เคมีอุตสาหกรรม	2	100.00	-	-	-	-	-	-	-	-	-	-	-	-	-	-	-	
	จุลชีววิทยา	13	100.00	-	-	-	-	-	-	-	-	-	-	-	-	-	-	-	
	ชีววิทยา	36	100.00	-	-	-	-	-	-	-	-	-	-	-	-	-	-	-	
	เทคโนโลยีสารสนเทศ	15	100.00	-	-	-	-	-	-	-	-	-	-	-	-	-	-	-	
	ฟิสิกส์	4	100.00	-	-	-	-	-	-	-	-	-	-	-	-	-	-	-	
	เทคโนโลยีและการจัดการพลังงาน	-	#DIV/0!	-	#DIV/0!	-	#DIV/0!	-	#DIV/0!	-	#DIV/0!	-	#DIV/0!	-	#DIV/0!	-	#DIV/0!	-	
	วิทยาการคอมพิวเตอร์	30	90.00	3	10.00	-	-	-	-	-	-	-	-	-	-	-	-	-	
	วิทยาศาสตร์การประมงและทรัพยากรทางน้ำ	15	93.33	1	6.67	-	-	-	-	-	-	-	-	-	-	-	-	-	
	วิทยาศาสตร์สิ่งแวดล้อม	17	100.00	-	-	-	-	-	-	-	-	-	-	-	-	-	-	-	
	สถิติ	-	#DIV/0!	-	#DIV/0!	-	#DIV/0!	-	#DIV/0!	-	#DIV/0!	-	#DIV/0!	-	#DIV/0!	-	#DIV/0!	-	#DIV/0!
	<b>รวม</b>	<b>205</b>	<b>97.56</b>	<b>4</b>	<b>1.95</b>	-	-	-	-	-	<b>1</b>	<b>0.49</b>	-	-	-	-	-	-	-
คณะเทคโนโลยีและการพัฒนาชุมชน	เกษตรศาสตร์	25	100.00	-	-	-	-	-	-	-	-	-	-	-	-	-	-	-	
	สัตวศาสตร์	45	95.56	-	-	1	2.22	-	-	-	-	-	-	-	-	-	-	-	
	เทคโนโลยีการเกษตรและการพัฒนาชุมชน	34	97.06	-	-	-	-	-	-	1	2.94	-	-	-	-	-	-	-	
	<b>รวม</b>	<b>104</b>	<b>97.12</b>	-	-	<b>1</b>	<b>0.96</b>	-	-	<b>2</b>	<b>1.92</b>	-	-	-	-	-	-	-	



ตารางที่ 23 (ต่อ) แสดงจำนวนและร้อยละของนิสิตใหม่ จำแนกตามคณะ วิชาเอกและภูมิภาคของบิดา ประจำปีการศึกษา 2563

คณะ / วิชาเอก	ผู้ตอบแบบสำรวจ	ภูมิภาคของบิดา															
		ใต้		กลาง		ตะวันออก		ตะวันตก		ตะวันออกเฉียงเหนือ		เหนือ		ต่างประเทศ		ไม่ระบุ	
		จำนวน	ร้อยละ	จำนวน	ร้อยละ	จำนวน	ร้อยละ	จำนวน	ร้อยละ	จำนวน	ร้อยละ	จำนวน	ร้อยละ	จำนวน	ร้อยละ	จำนวน	ร้อยละ
คณะวิศวกรรมศาสตร์	วิศวกรรมคณาจารย์	23	91.30	-	-	1	4.35	-	-	-	-	1	4.35	-	-	-	-
	วิศวกรรมช่างและท่อลิ้มเมอร์	13	92.31	-	-	-	-	-	-	-	-	1	7.69	-	-	-	-
	<b>รวม</b>	<b>36</b>	<b>91.67</b>	<b>-</b>	<b>-</b>	<b>1</b>	<b>2.78</b>	<b>-</b>	<b>-</b>	<b>-</b>	<b>-</b>	<b>2</b>	<b>5.56</b>	<b>-</b>	<b>-</b>	<b>-</b>	<b>-</b>
คณะอุตสาหกรรมเกษตรและชีวภาพ	เทคโนโลยีเครื่องสำอางและผลิตภัณฑ์เสริมอาหาร	34	97.06	1	2.94	-	-	-	-	-	-	-	-	-	-	-	-
	วิทยาศาสตร์และเทคโนโลยีอาหาร	32	96.88	-	-	-	-	1	3.13	-	-	-	-	-	-	-	-
	<b>รวม</b>	<b>66</b>	<b>96.97</b>	<b>1</b>	<b>1.52</b>	<b>-</b>	<b>-</b>	<b>1</b>	<b>1.52</b>	<b>-</b>	<b>-</b>	<b>-</b>	<b>-</b>	<b>-</b>	<b>-</b>	<b>-</b>	<b>-</b>
รวมกลุ่มสาขาวิทยาศาสตร์และเทคโนโลยี		411	96.84	5	1.22	2	0.49	-	-	4	0.97	2	0.49	-	-	-	-
	รวมเขตการศึกษาพัทลุง	828	97.58	7	0.85	2	0.24	-	-	6	0.72	5	0.60	-	-	-	-
	<b>รวมระดับปริญญาตรี</b>	<b>3,552</b>	<b>97.13</b>	<b>47</b>	<b>1.32</b>	<b>13</b>	<b>0.37</b>	<b>2</b>	<b>0.06</b>	<b>22</b>	<b>0.62</b>	<b>18</b>	<b>0.51</b>	<b>-</b>	<b>-</b>	<b>-</b>	<b>-</b>

ตารางที่ 24 แสดงจำนวนและร้อยละของนิสิตใหม่ จำแนกตามคณะ วิชาเอกและวุฒิการศึกษาสูงสุดของบัณฑิตใหม่ ประจำปีการศึกษา 2563

คณะ / วิชาเอก	ผู้ตอบแบบสำรวจ	วุฒิการศึกษาสูงสุดของบัณฑิต																	
		ประถมศึกษา		มัธยมศึกษา		อาชีวศึกษา		อนุปริญญา		ปตรี		ปโท		ปเอก		ไม่มีวุฒิ		อื่น ๆ / ไม่ระบุ	
		จำนวน	ร้อยละ	จำนวน	ร้อยละ	จำนวน	ร้อยละ	จำนวน	ร้อยละ	จำนวน	ร้อยละ	จำนวน	ร้อยละ	จำนวน	ร้อยละ	จำนวน	ร้อยละ	จำนวน	ร้อยละ
วิทยาเขตสงขลา																			
คณะมนุษยศาสตร์และสังคมศาสตร์	64	-	-	30	46.88	17	26.56	4	6.25	3	4.69	8	12.50	1	1.56	-	-	1	1.56
การจัดการทรัพยากรมนุษย์																			
การบริหารและพัฒนาชุมชน	56	-	-	40	71.43	6	10.71	2	3.57	2	3.57	5	8.93	1	1.79	-	-	-	-
รัฐประศาสนศาสตร์	41	-	-	23	56.10	10	24.39	3	7.32	1	2.44	4	9.76	-	-	-	-	-	-
ประวัติศาสตร์	42	-	-	23	54.76	10	23.81	3	7.14	1	2.38	4	9.52	1	2.38	-	-	-	-
การปกครองท้องถิ่น	-	-	-	-	#DIV/0!	-	#DIV/0!	-	#DIV/0!	-	#DIV/0!	-	#DIV/0!	-	#DIV/0!	-	-	-	#DIV/0!
ภาษาไทย	40	-	-	26	65.00	6	15.00	2	5.00	2	5.00	3	7.50	-	-	-	-	1	2.50
ภาษาสเปน	18	-	-	10	55.56	5	27.78	1	5.56	1	5.56	-	-	-	-	-	-	1	5.56
ภาษาจีน	68	-	-	37	54.41	9	13.24	5	7.35	11	16.18	6	8.82	-	-	-	-	-	-
ภาษาอังกฤษ	127	-	-	57	44.88	28	22.05	7	5.51	10	7.87	17	13.39	5	3.94	-	-	3	2.36
บรรณารักษศาสตร์และสารนิเทศศึกษา	33	-	-	16	48.48	7	21.21	3	9.09	3	9.09	4	12.12	-	-	-	-	-	-
ภูมิศาสตร์	29	-	-	10	34.48	7	24.14	5	17.24	2	6.90	3	10.34	1	3.45	-	-	1	3.45
นิเทศศาสตร์	41	-	-	22	53.66	9	21.95	4	9.76	1	2.44	5	12.20	-	-	-	-	-	-
ภาษาญี่ปุ่น	46	-	-	19	41.30	7	15.22	2	4.35	4	8.70	10	21.74	4	8.70	-	-	-	-
หลักสูตรสองปริญญา (อังกฤษ - จีน)	34	-	-	17	50.00	9	26.47	2	5.88	1	2.94	4	11.76	-	-	-	-	1	2.94
<b>รวม</b>	<b>639</b>	-	-	<b>330</b>	<b>51.64</b>	<b>130</b>	<b>20.34</b>	<b>43</b>	<b>6.73</b>	<b>42</b>	<b>6.57</b>	<b>73</b>	<b>11.42</b>	<b>13</b>	<b>2.03</b>	-	-	<b>8</b>	<b>1.25</b>
คณะเศรษฐศาสตร์และบริหารธุรกิจ																			
เศรษฐศาสตร์	94	-	-	57	60.64	16	17.02	8	8.51	3	3.19	8	8.51	2	2.13	-	-	-	-
การตลาด	64	-	-	36	56.25	13	20.31	4	6.25	5	7.81	3	4.69	1	1.56	-	-	2	3.13
การบัญชี	170	-	-	104	61.18	34	20.00	11	6.47	11	6.47	8	4.71	1	0.59	-	-	1	0.59
การประกอบการและการจัดการ	71	-	-	43	60.56	13	18.31	4	5.63	5	7.04	3	4.23	2	2.82	-	-	1	1.41
การจัดการธุรกิจการค้าสมัยใหม่	147	-	-	76	51.70	28	19.05	17	11.56	10	6.80	11	7.48	1	0.68	-	-	4	2.72
<b>รวม</b>	<b>546</b>	-	-	<b>316</b>	<b>57.88</b>	<b>104</b>	<b>19.05</b>	<b>44</b>	<b>8.06</b>	<b>34</b>	<b>6.23</b>	<b>33</b>	<b>6.04</b>	<b>7</b>	<b>1.28</b>	-	-	<b>8</b>	<b>1.47</b>
คณะศิลปการประมง																			
ดุริยางคศาสตร์ไทย	12	-	-	6	50.00	1	8.33	-	-	2	16.67	2	16.67	1	8.33	-	-	-	-
ดุริยางคศาสตร์สากล	62	-	-	38	61.29	11	17.74	2	3.23	2	3.23	7	11.29	2	3.23	-	-	-	-
ทัศนศิลป์	41	-	-	18	43.90	7	17.07	5	12.20	3	7.32	7	17.07	1	2.44	-	-	-	-
ศิลปะการแสดง	41	-	-	21	51.22	5	12.20	7	17.07	5	12.20	1	2.44	2	4.88	-	-	-	-
ศิลปะการออกแบบ	38	-	-	28	73.68	2	5.26	1	2.63	2	5.26	4	10.53	1	2.63	-	-	-	-
<b>รวม</b>	<b>194</b>	-	-	<b>111</b>	<b>57.22</b>	<b>26</b>	<b>13.40</b>	<b>15</b>	<b>7.73</b>	<b>14</b>	<b>7.22</b>	<b>21</b>	<b>10.82</b>	<b>7</b>	<b>3.61</b>	-	-	-	-

ตารางที่ 24 (ต่อ) แสดงจำนวนและร้อยละของบัณฑิตใหม่ จำแนกตามคณะ วิชาเอกและวุฒิการศึกษาระดับปริญญาโท ประจำปีการศึกษา 2563

คณะ / วิชาเอก	วุฒิการศึกษาระดับปริญญาโท															
	ผู้จบ		ปริญญาโท		ปริญญาตรี		อนุปริญญา		ป.โท		ป.เอก		ไม่มีวุฒิ		อื่น ๆ/ไม่ระบุ	
	จำนวน	ร้อยละ	จำนวน	ร้อยละ	จำนวน	ร้อยละ	จำนวน	ร้อยละ	จำนวน	ร้อยละ	จำนวน	ร้อยละ	จำนวน	ร้อยละ	จำนวน	ร้อยละ
<b>คณะศึกษาศาสตร์</b>																
การวัดและประเมินทางการศึกษา (4 ปี)	60	-	37	61.67	16	26.67	1	1.67	1	1.67	2	3.33	1	1.67	2	3.33
เทคโนโลยีและสื่อสารการศึกษา (4 ปี)	58	-	27	46.55	8	13.79	5	8.62	6	10.34	8	13.79	2	3.45	2	3.45
การศึกษานานาชาติ (4 ปี)	63	-	26	41.27	13	20.63	3	4.76	6	9.52	10	15.87	5	7.94	-	-
คณิตศาสตร์ (4 ปี)	57	-	21	36.84	13	22.81	4	7.02	5	8.77	10	17.54	4	7.02	-	-
พลศึกษา (4 ปี)	64	-	39	60.94	12	18.75	3	4.69	-	-	8	12.50	2	3.13	-	-
ภาษาไทย (4 ปี)	59	-	32	54.24	13	22.03	3	5.08	3	5.08	7	11.86	1	1.69	-	-
ภาษาอังกฤษ (4 ปี)	63	-	26	41.27	8	12.70	3	4.76	4	6.35	13	20.63	9	14.29	-	-
วิทยาศาสตร์ - เคมี (4 ปี)	30	-	17	56.67	6	20.00	-	-	1	3.33	6	20.00	-	-	-	-
วิทยาศาสตร์ - ชีววิทยา (4 ปี)	30	-	17	56.67	5	16.67	-	-	1	3.33	5	16.67	-	-	2	6.67
วิทยาศาสตร์ - ฟิสิกส์ (4 ปี)	33	-	12	36.36	10	30.30	1	3.03	3	9.09	6	18.18	-	-	1	3.03
สังคมศึกษา (4 ปี)	57	-	37	64.91	9	15.79	3	5.26	2	3.51	5	8.77	-	-	1	1.75
ศิลปศึกษา (4 ปี)	28	-	17	60.71	5	17.86	1	3.57	1	3.57	3	10.71	1	3.57	-	-
<b>รวม</b>	<b>602</b>	<b>-</b>	<b>308</b>	<b>51.16</b>	<b>118</b>	<b>19.60</b>	<b>27</b>	<b>4.49</b>	<b>33</b>	<b>5.48</b>	<b>83</b>	<b>13.79</b>	<b>25</b>	<b>4.15</b>	<b>8</b>	<b>1.33</b>
<b>คณะนิติศาสตร์</b>																
นิติศาสตร์	434	-	217	50.00	91	20.97	23	5.30	25	5.76	65	14.98	7	1.61	6	1.38
<b>รวม</b>	<b>434</b>	<b>-</b>	<b>217</b>	<b>50.00</b>	<b>91</b>	<b>20.97</b>	<b>23</b>	<b>5.30</b>	<b>25</b>	<b>5.76</b>	<b>65</b>	<b>14.98</b>	<b>7</b>	<b>1.61</b>	<b>6</b>	<b>1.38</b>
<b>วิทยาลัยการจัดการเพื่อการพัฒนา</b>																
การบริหารงานตำรวจและกระบวนการยุติธรรม	309	-	158	51.13	82	26.54	21	6.80	15	4.85	24	7.77	5	1.62	4	1.29
<b>รวม</b>	<b>309</b>	<b>-</b>	<b>158</b>	<b>51.13</b>	<b>82</b>	<b>26.54</b>	<b>21</b>	<b>6.80</b>	<b>15</b>	<b>4.85</b>	<b>24</b>	<b>7.77</b>	<b>5</b>	<b>1.62</b>	<b>4</b>	<b>1.29</b>
<b>รวมกลุ่มสาขามนุษยศาสตร์และสังคมศาสตร์</b>	<b>2,724</b>	<b>-</b>	<b>1,440</b>	<b>52.86</b>	<b>551</b>	<b>20.23</b>	<b>173</b>	<b>6.35</b>	<b>163</b>	<b>5.98</b>	<b>299</b>	<b>10.98</b>	<b>64</b>	<b>2.35</b>	<b>34</b>	<b>1.25</b>
<b>รวมเขตพัฒนา</b>	<b>2,724</b>	<b>-</b>	<b>1,440</b>	<b>52.86</b>	<b>551</b>	<b>20.23</b>	<b>173</b>	<b>6.35</b>	<b>163</b>	<b>5.98</b>	<b>299</b>	<b>10.98</b>	<b>64</b>	<b>2.35</b>	<b>34</b>	<b>1.25</b>
<b>คณะนิติศาสตร์</b>																
นิติศาสตร์	107	-	56	52.34	26	24.30	3	2.80	4	3.74	14	13.08	4	3.74	-	-
<b>รวม</b>	<b>107</b>	<b>-</b>	<b>56</b>	<b>52.34</b>	<b>26</b>	<b>24.30</b>	<b>3</b>	<b>2.80</b>	<b>4</b>	<b>3.74</b>	<b>14</b>	<b>13.08</b>	<b>4</b>	<b>3.74</b>	<b>-</b>	<b>-</b>
<b>คณะศึกษาศาสตร์</b>																
พลศึกษา (4 ปี)	30	-	20	66.67	4	13.33	-	-	-	-	2	6.67	4	13.33	-	-
<b>รวม</b>	<b>30</b>	<b>-</b>	<b>20</b>	<b>66.67</b>	<b>4</b>	<b>13.33</b>	<b>-</b>	<b>-</b>	<b>-</b>	<b>-</b>	<b>2</b>	<b>6.67</b>	<b>4</b>	<b>13.33</b>	<b>-</b>	<b>-</b>
<b>รวมกลุ่มสาขามนุษยศาสตร์และสังคมศาสตร์</b>	<b>137</b>	<b>-</b>	<b>76</b>	<b>55.47</b>	<b>30</b>	<b>21.90</b>	<b>3</b>	<b>2.19</b>	<b>4</b>	<b>2.92</b>	<b>16</b>	<b>11.68</b>	<b>8</b>	<b>5.84</b>	<b>-</b>	<b>-</b>

ตารางที่ 24 (ต่อ) แสดงจำนวนและร้อยละของนิสิตใหม่ จำแนกตามคณะ วิชาเอกและวุฒิสถูของบัณฑิตใหม่ ประจำปีการศึกษา 2563

คณะ / วิชาเอก	ผู้ตอบแบบสำรวจ	วุฒิการศึกษาระดับสูงของบิดา																					
		ประถมศึกษา		มัธยมต้น		มัธยมศึกษา		อาชีวศึกษา		อนุปริญญา		ปตรี		ปโท		ปเอก		ไม่มีวุฒิ		อื่น ๆ/ไม่ระบุ			
		จำนวน	ร้อยละ	จำนวน	ร้อยละ	จำนวน	ร้อยละ	จำนวน	ร้อยละ	จำนวน	ร้อยละ	จำนวน	ร้อยละ	จำนวน	ร้อยละ	จำนวน	ร้อยละ	จำนวน	ร้อยละ	จำนวน	ร้อยละ		
คณะวิทยาการสุขภาพและการกีฬา การแพทย์แผนไทย สาธารณสุขศาสตร์ อาชีวอนามัยและความปลอดภัย วิทยาศาสตร์การกีฬา	27	-	22	81.48	3	11.11	-	-	1	3.70	-	-	-	-	-	-	-	-	-	-	1	3.70	
	90	-	70	77.78	14	15.56	-	-	2	2.22	2	2.22	-	-	-	-	-	-	-	-	2	2.22	
	60	-	39	65.00	12	20.00	1	1.67	2	3.33	3	5.00	-	-	-	-	-	-	-	-	3	5.00	
	45	-	29	64.44	8	17.78	2	4.44	4	8.89	1	2.22	-	-	-	-	-	-	-	-	1	2.22	
	รวม	222	-	160	72.07	37	16.67	3	1.35	9	4.05	6	2.70	-	-	-	-	-	-	-	7	3.15	
คณะพยาบาลศาสตร์ พยาบาลศาสตร์	58	-	35	60.34	13	22.41	6	10.34	1	1.72	1	1.72	-	-	-	-	-	-	-	-	2	3.45	
	58	-	35	60.34	13	22.41	6	10.34	1	1.72	1	1.72	-	-	-	-	-	-	-	-	2	3.45	
	รวม	280	-	195	69.64	50	17.86	9	3.21	10	3.57	7	2.50	-	-	-	-	-	-	-	9	3.21	
คณะวิทยาศาสตร์ คณิตศาสตร์ เคมี เคมีอุตสาหกรรม จุลชีววิทยา ชีววิทยา เทคโนโลยีสารสนเทศ ฟิสิกส์ เทคโนโลยีและการจัดการพลังงาน วิทยาการคอมพิวเตอร์ วิทยาศาสตร์การประมงและทรัพยากรทางน้ำ วิทยาศาสตร์สิ่งแวดล้อม สถิติ	45	-	29	64.44	8	17.78	2	4.44	4	8.89	1	2.22	-	-	-	-	-	-	-	-	1	2.22	
	28	-	17	60.71	7	25.00	-	-	1	3.57	2	7.14	-	-	-	-	-	-	-	-	1	3.57	
	2	-	2	100.00	-	-	-	-	-	-	-	-	-	-	-	-	-	-	-	-	-	-	
	13	-	9	69.23	-	-	1	7.69	3	23.08	-	-	-	-	-	-	-	-	-	-	-	-	
	36	-	25	69.44	7	19.44	1	2.78	-	-	2	5.56	-	-	-	-	-	-	-	-	1	2.78	
	15	-	8	53.33	3	20.00	-	-	1	6.67	2	13.33	1	6.67	-	-	-	-	-	-	-	-	
	4	-	3	75.00	-	-	-	-	-	-	-	-	-	-	-	-	-	-	-	-	-	-	
	-	-	-	-	-	-	-	-	-	-	-	-	-	-	-	-	-	-	-	-	-	-	-
	30	-	18	60.00	7	23.33	-	-	-	-	-	-	-	-	-	-	-	-	-	-	-	-	
	15	-	11	73.33	2	13.33	1	6.67	1	6.67	-	-	-	-	-	-	-	-	-	-	-	-	
17	-	15	88.24	2	11.76	-	-	-	-	-	-	-	-	-	-	-	-	-	-	-	-		
รวม	205	-	137	66.83	36	17.56	5	2.44	10	4.88	11	5.37	2	0.98	-	-	-	-	-	4	1.95		
คณะเทคโนโลยีและการพัฒนาชุมชน เกษตรศาสตร์ สัตวศาสตร์ เทคโนโลยีการเกษตรและการพัฒนาชุมชน	25	-	16	64.00	5	20.00	2	8.00	1	4.00	1	4.00	-	-	-	-	-	-	-	-	-	-	
	45	-	27	60.00	11	24.44	2	4.44	2	4.44	2	4.44	-	-	-	-	-	-	-	-	1	2.22	
	34	-	27	79.41	4	11.76	3	8.82	-	-	-	-	-	-	-	-	-	-	-	-	-	-	
	รวม	104	-	70	67.31	20	19.23	7	6.73	3	2.88	3	2.88	-	-	-	-	-	-	-	1	0.96	

ตารางที่ 24 (ต่อ) แสดงจำนวนและร้อยละของนิสิตใหม่ จำแนกตามคณะ วิชาเอกและวุฒิการศึกษาสูงสุดของบิดานิสิตใหม่ ประจำปีการศึกษา 2563

คณะ / วิชาเอก	ผู้ตอบแบบสำรวจ	วุฒิการศึกษาสูงสุดของบิดา																	
		ประถมศึกษา		มัธยมศึกษา		อาชีวศึกษา		อนุปริญญา		ป.ตรี		ป.โท		เอก		ไม่มีวุฒิ		อื่น ๆ/ไม่ระบุ	
		จำนวน	ร้อยละ	จำนวน	ร้อยละ	จำนวน	ร้อยละ	จำนวน	ร้อยละ	จำนวน	ร้อยละ	จำนวน	ร้อยละ	จำนวน	ร้อยละ	จำนวน	ร้อยละ	จำนวน	ร้อยละ
คณะวิศวกรรมศาสตร์	วิศวกรรมเครื่องกล	23	-	9	39.13	6	26.09	-	-	3	13.04	4	17.39	1	4.35	-	-	-	-
	วิศวกรรมช่างพอลิเมอร์	13	-	5	38.46	5	38.46	-	-	1	7.69	1	7.69	-	-	-	-	1	7.69
	รวม	36	-	14	38.89	11	30.56	-	-	4	11.11	5	13.89	1	2.78	-	-	1	2.78
คณะอุตสาหกรรมเกษตรและชีวภาพ	เทคโนโลยีเครื่องสำอางและผลิตภัณฑ์เสริมอาหาร	34	-	24	70.59	6	17.65	1	2.94	2	5.88	-	-	1	2.94	-	-	-	-
	วิทยาศาสตร์และเทคโนโลยีอาหาร	32	-	20	62.50	6	18.75	1	3.13	3	9.38	1	3.13	1	3.13	-	-	-	-
	รวม	66	-	44	66.67	12	18.18	2	3.03	5	7.58	1	1.52	2	3.03	-	-	-	-
รวมกลุ่มสาขาวิทยาศาสตร์และเทคโนโลยี	411	-	265	64.48	79	19.22	14	3.41	22	5.35	20	4.87	5	1.22	-	-	6	1.46	
รวมเขตการศึกษาพังงา	828	-	536	64.73	159	19.20	26	3.14	36	4.35	43	5.19	13	1.57	-	-	15	1.81	
รวมระดับปริญญาตรี	3,552	-	1,976	55.63	710	19.99	199	5.60	199	5.60	342	9.63	77	2.17	-	-	49	1.38	

ตารางที่ 25 แสดงจำนวนและร้อยละของนิสิตใหม่ จำแนกตามคณะ วิชาเอกและอาชีพหลักของบิดา ประจำปีการศึกษา 2563

คณะ / วิชาเอก	ผู้ตอบแบบสำรวจ	อาชีพหลักของบิดา													
		รับราชการ / พนักงาน / ลูกจ้างราชการ		พนักงานรัฐวิสาหกิจ		พนักงาน/ลูกจ้างเอกชน		เกษตร/ประมง		ค้าขาย/ธุรกิจส่วนตัว/อาชีพอิสระ/รับจ้าง		ไม่ประกอบอาชีพ		อื่น ๆ /ไม่ระบุ	
		จำนวน	ร้อยละ	จำนวน	ร้อยละ	จำนวน	ร้อยละ	จำนวน	ร้อยละ	จำนวน	ร้อยละ	จำนวน	ร้อยละ		
<b>วิทยาเขตสงขลา</b>															
<b>คณะมนุษยศาสตร์และสังคมศาสตร์</b>															
การจัดการศึกษามนุษย์	64	8	12.50	-	-	4	6.25	13	20.31	31	48.44	-	-	8	12.50
การบริหารและพัฒนาชุมชน	56	6	10.71	-	-	-	-	15	26.79	14	25.00	2	3.57	19	33.93
รัฐประศาสนศาสตร์	41	7	17.07	-	-	4	9.76	12	29.27	10	24.39	1	2.44	7	17.07
ประวัติศาสตร์	42	4	9.52	-	-	4	9.52	14	33.33	13	30.95	-	-	7	16.67
การปกครองท้องถิ่น	-	-	#DIV/0!	-	#DIV/0!	-	#DIV/0!	-	#DIV/0!	-	#DIV/0!	-	#DIV/0!	-	#DIV/0!
ภาษาไทย	40	4	10.00	-	-	1	2.50	11	27.50	12	30.00	5	12.50	7	17.50
ภาษาอังกฤษ	18	2	11.11	1	5.56	1	5.56	6	33.33	7	38.89	-	-	1	5.56
ภาษาจีน	68	2	2.94	-	-	-	-	18	26.47	22	32.35	3	4.41	23	33.82
ภาษาอังกฤษและสารสนเทศศึกษา	127	25	19.69	1	6.00	6	4.72	29	22.83	43	33.86	-	-	23	18.11
นิเทศศาสตร์	33	3	9.09	-	-	2	6.06	9	27.27	8	24.24	-	-	11	33.33
นิติศาสตร์	29	7	24.14	-	-	1	3.45	12	41.38	3	10.34	-	-	6	20.69
นิเทศศาสตร์	41	6	14.63	-	-	4	9.76	14	34.15	11	26.83	-	-	6	14.63
ภาษาญี่ปุ่น	46	16	34.78	-	-	3	6.52	5	10.87	13	28.26	1	2.17	8	17.39
หลักสูตรสองปริญญา (อังกฤษ - จีน)	34	4	11.76	-	-	2	5.88	9	26.47	9	26.47	-	-	10	29.41
<b>รวม</b>	<b>639</b>	<b>94</b>	<b>14.71</b>	<b>2</b>	<b>0.31</b>	<b>32</b>	<b>5.01</b>	<b>167</b>	<b>26.13</b>	<b>196</b>	<b>30.67</b>	<b>12</b>	<b>1.88</b>	<b>136</b>	<b>21.28</b>
<b>คณะเศรษฐศาสตร์และบริหารธุรกิจ</b>															
เศรษฐศาสตร์	94	8	8.51	1	1.06	7	7.45	23	24.47	33	35.11	1	1.06	21	22.34
การตลาด	64	4	6.25	-	-	3	4.69	15	23.44	27	42.19	2	3.13	13	20.31
การบัญชี	170	16	9.41	5	2.94	7	4.12	39	22.94	58	34.12	3	1.76	42	24.71
การประกอบการและการจัดการ	71	2	2.82	-	-	4	5.63	17	23.94	28	39.44	1	1.41	19	26.76
การจัดการธุรกิจการค้าสมัยใหม่	147	9	6.12	-	-	9	6.12	33	22.45	61	41.50	1	0.68	34	23.13
<b>รวม</b>	<b>546</b>	<b>39</b>	<b>7.14</b>	<b>6</b>	<b>1.10</b>	<b>30</b>	<b>5.49</b>	<b>127</b>	<b>23.26</b>	<b>207</b>	<b>37.91</b>	<b>8</b>	<b>1.47</b>	<b>129</b>	<b>23.63</b>
<b>คณะศิลปกรรมศาสตร์</b>															
ดุริยางคศาสตร์ไทย	12	2	16.67	-	-	1	8.33	2	16.67	4	33.33	1	8.33	2	16.67
ดุริยางคศาสตร์สากล	62	8	12.90	1	1.61	2	3.23	11	17.74	21	33.87	2	3.23	17	27.42
ทัศนศิลป์	41	4	9.76	-	-	2	4.88	9	21.95	16	39.02	8	19.51	2	4.88
ศิลปะการแสดง	41	3	7.32	1	2.44	2	4.88	13	31.71	7	17.07	6	14.63	9	21.95
ศิลปะการออกแบบ	38	5	13.16	1	2.63	3	7.89	9	23.68	9	23.68	9	23.68	2	5.26
<b>รวม</b>	<b>194</b>	<b>22</b>	<b>11.34</b>	<b>3</b>	<b>1.55</b>	<b>10</b>	<b>5.15</b>	<b>44</b>	<b>22.68</b>	<b>57</b>	<b>29.38</b>	<b>26</b>	<b>13.40</b>	<b>32</b>	<b>16.49</b>

ตารางที่ 25 (ต่อ) แสดงจำนวนและร้อยละของนิสิตใหม่ จำแนกตามคณะ วิชาเอกและอาชีพหลักของบิดา ประจำปีการศึกษา 2563

คณะ / วิชาเอก	ผู้ตอบแบบสำรวจ	อาชีพหลักของบิดา														
		รับราชการ / พนักงาน/ ลูกจ้างราชการ		พนักงานรัฐวิสาหกิจ		พนักงาน/ลูกจ้างเอกชน		เกษตร/ประมง		ค้าขาย/ธุรกิจส่วนตัว อาชีพอิสระ/รับจ้าง		ไม่ประกอบอาชีพ		อื่น ๆ /ไม่ระบุ		
		จำนวน	ร้อยละ	จำนวน	ร้อยละ	จำนวน	ร้อยละ	จำนวน	ร้อยละ	จำนวน	ร้อยละ	จำนวน	ร้อยละ	จำนวน	ร้อยละ	
คณะศึกษาศาสตร์	การวัดและประเมินทางการศึกษา (4 ปี)	6	10.00	1	1.67	3	5.00	11	18.33	26	43.33	-	-	13	21.67	
	เทคโนโลยีและสื่อสารการศึกษา (4 ปี)	58	20.69	-	-	4	6.90	16	27.59	20	34.48	5	8.62	1	1.72	
	การศึกษานานาชาติ (4 ปี)	63	28.57	1	1.59	1	1.59	10	15.87	19	30.16	8	12.70	6	9.52	
	คณิตศาสตร์ (4 ปี)	57	21.05	1	1.75	2	3.51	12	21.05	18	31.58	6	10.53	6	10.53	
	พลศึกษา (4 ปี)	64	17.19	-	-	1	1.56	28	43.75	13	20.31	4	6.25	7	10.94	
	ภาษาไทย (4 ปี)	59	11.86	3	5.08	2	3.39	21	35.59	17	28.81	-	-	9	15.25	
	ภาษาอังกฤษ (4 ปี)	63	26.98	3	4.76	7	11.11	15	23.81	11	17.46	-	-	10	15.87	
	วิทยาศาสตร์ - เคมี (4 ปี)	30	6.67	-	-	2	6.67	12	40.00	9	30.00	1	3.33	4	13.33	
	วิทยาศาสตร์ - ชีววิทยา (4 ปี)	30	13.33	1	3.33	1	3.33	10	33.33	7	23.33	1	3.33	6	20.00	
	วิทยาศาสตร์ - ฟิสิกส์ (4 ปี)	33	27.27	1	3.03	3	9.09	12	36.36	7	21.21	-	-	1	3.03	
คณะศึกษาศาสตร์	สังคมศึกษา (4 ปี)	57	8.77	-	-	3	5.26	23	40.35	16	28.07	1	1.75	9	15.79	
	ศิลปศึกษา (4 ปี)	28	14.29	-	-	-	-	5	17.86	11	39.29	2	7.14	6	21.43	
	<b>รวม</b>	<b>602</b>	<b>17.77</b>	<b>11</b>	<b>1.83</b>	<b>29</b>	<b>4.82</b>	<b>175</b>	<b>29.07</b>	<b>174</b>	<b>28.90</b>	<b>28</b>	<b>4.65</b>	<b>78</b>	<b>12.96</b>	
	คณะนิติศาสตร์	นิติศาสตร์	434	20.28	7	1.61	11	2.53	110	25.35	123	28.34	43	9.91	52	11.98
		<b>รวม</b>	<b>434</b>	<b>20.28</b>	<b>7</b>	<b>1.61</b>	<b>11</b>	<b>2.53</b>	<b>110</b>	<b>25.35</b>	<b>123</b>	<b>28.34</b>	<b>43</b>	<b>9.91</b>	<b>52</b>	<b>11.98</b>
		วิทยาลัยการจัดการเพื่อการพัฒนา	การบริหารงานด้านวางแผนและกระบวนการยุติธรรม	309	15.53	3	0.97	12	3.88	100	32.36	94	30.42	4	1.29	48
	<b>รวม</b>		<b>309</b>	<b>15.53</b>	<b>3</b>	<b>0.97</b>	<b>12</b>	<b>3.88</b>	<b>100</b>	<b>32.36</b>	<b>94</b>	<b>30.42</b>	<b>4</b>	<b>1.29</b>	<b>48</b>	<b>15.53</b>
	รวมกลุ่มสาขาเศรษฐศาสตร์และสังคมศาสตร์		2,724	14.61	32	1.17	124	4.55	723	26.54	851	31.24	121	4.44	475	17.44
	<b>รวมเขตการศึกษาสงขลา</b>		<b>2,724</b>	<b>14.61</b>	<b>32</b>	<b>1.17</b>	<b>124</b>	<b>4.55</b>	<b>723</b>	<b>26.54</b>	<b>851</b>	<b>31.24</b>	<b>121</b>	<b>4.44</b>	<b>475</b>	<b>17.44</b>
	คณะนิติศาสตร์	นิติศาสตร์	107	15.89	-	-	1	0.93	35	32.71	32	29.91	10	9.35	12	11.21
<b>รวม</b>		<b>107</b>	<b>15.89</b>	<b>-</b>	<b>-</b>	<b>1</b>	<b>0.93</b>	<b>35</b>	<b>32.71</b>	<b>32</b>	<b>29.91</b>	<b>10</b>	<b>9.35</b>	<b>12</b>	<b>11.21</b>	
คณะศึกษาศาสตร์		พลศึกษา (4 ปี)	30	3.33	-	-	4	13.33	10	33.33	8	26.67	-	-	7	23.33
	<b>รวม</b>	<b>30</b>	<b>3.33</b>	<b>-</b>	<b>-</b>	<b>4</b>	<b>13.33</b>	<b>10</b>	<b>33.33</b>	<b>8</b>	<b>26.67</b>	<b>-</b>	<b>-</b>	<b>7</b>	<b>23.33</b>	
	รวมกลุ่มสาขาเศรษฐศาสตร์และสังคมศาสตร์	137	13.14	-	-	5	3.65	45	32.85	40	29.20	10	7.30	19	13.87	

ตารางที่ 25 (ต่อ) แสดงจำนวนและร้อยละของบัณฑิตใหม่ จำแนกตามคณะ วิชาเอกและอาชีพหลักของบิดา ประจำปีการศึกษา 2563

คณะ / วิชาเอก	ผู้ตอบ แบบ สำรวจ	อาชีพหลักของบิดา														
		รับราชการ / พนักงาน/ ลูกจ้างราชการ		พนักงานรัฐวิสาหกิจ		พนักงาน/ลูกจ้างเอกชน		เกษตรกร/ประมง		ค้าขาย/ธุรกิจส่วนตัว/ อาชีพอิสระ/รับจ้าง		ไม่ประกอบอาชีพ		อื่น ๆ /ไม่ระบุ		
		จำนวน	ร้อยละ	จำนวน	ร้อยละ	จำนวน	ร้อยละ	จำนวน	ร้อยละ	จำนวน	ร้อยละ	จำนวน	ร้อยละ	จำนวน	ร้อยละ	
คณะวิทยาการสุขภาพและการศึกษา การแพทย์แผนไทย สาธารณสุขศาสตร์ อาชีวอนามัยและความปลอดภัย วิทยาศาสตร์การกีฬา	27	1	3.70	-	-	-	-	13	48.15	5	18.52	-	-	8	29.63	
	90	-	-	-	2	2.22	38	42.22	23	25.56	-	-	27	30.00		
	60	2	3.33	-	1	1.67	23	38.33	20	33.33	5	8.33	9	15.00		
	45	7	15.56	1	2.22	3	6.67	13	28.89	12	26.67	2	4.44	7	15.56	
	222	10	4.50	1	0.45	6	2.70	87	39.19	60	27.03	7	3.15	51	22.97	
คณะพยาบาลศาสตร์ พยาบาลศาสตร์	58	4	6.90	-	-	2	3.45	16	27.59	20	34.48	7	12.07	9	15.52	
	58	4	6.90	-	-	2	3.45	16	27.59	20	34.48	7	12.07	9	15.52	
	280	14	5.00	1	0.36	8	2.86	103	36.79	80	28.57	14	5.00	60	21.43	
คณะวิทยาศาสตร์ คณิตศาสตร์ เคมี เคมีอุตสาหกรรม จุลชีววิทยา ชีววิทยา เทคโนโลยีสารสนเทศ ฟิสิกส์ เทคโนโลยีและการจัดการพลังงาน วิทยาการคอมพิวเตอร์ วิทยาศาสตร์การประมงและทรัพยากรทางน้ำ วิทยาศาสตร์สิ่งแวดล้อม สถิติ	45	3	6.67	1	2.22	3	6.67	13	28.89	15	33.33	-	-	10	22.22	
	28	1	3.57	3	10.71	1	3.57	8	28.57	6	21.43	-	-	9	32.14	
	2	-	-	-	-	-	-	1	50.00	1	50.00	-	-	-	-	
	13	3	23.08	-	-	-	-	4	30.77	4	30.77	-	-	2	15.38	
	36	3	8.33	-	-	1	2.78	12	33.33	10	27.78	3	8.33	7	19.44	
	15	5	33.33	-	-	-	-	3	20.00	4	26.67	-	-	3	20.00	
	4	-	-	-	-	-	-	2	50.00	1	25.00	-	-	1	25.00	
	-	-	-	-	-	-	-	-	#DIV/0!	-	#DIV/0!	-	-	#DIV/0!	-	#DIV/0!
	30	4	13.33	-	-	3	10.00	6	20.00	10	33.33	-	-	7	23.33	
	15	-	-	-	-	1	6.67	7	46.67	2	13.33	-	-	5	33.33	
	17	-	-	1	5.88	-	-	12	70.59	2	11.76	-	-	2	11.76	
	-	-	-	-	-	-	-	-	#DIV/0!	-	#DIV/0!	-	-	#DIV/0!	-	#DIV/0!
	205	19	9.27	5	2.44	9	4.39	68	33.17	55	26.83	3	1.46	46	22.44	
คณะเทคโนโลยีและการพัฒนาชุมชน เกษตรศาสตร์ สัตวศาสตร์ เทคโนโลยีการเกษตรและการพัฒนาชุมชน	25	2	8.00	-	-	1	4.00	9	36.00	8	32.00	-	-	5	20.00	
	45	9	20.00	-	-	1	2.22	16	35.56	14	31.11	-	-	5	11.11	
	34	3	8.82	-	-	1	2.94	14	41.18	6	17.65	-	-	10	29.41	
	104	14	13.46	-	-	3	2.88	39	37.50	28	26.92	-	-	20	19.23	



ตารางที่ 25 (ต่อ) แสดงจำนวนและร้อยละของนิสิตใหม่ จำแนกตามคณะ วิชาเอกและอาชีพหลักของบิดา ประจำปีการศึกษา 2563

คณะ / วิชาเอก	ผู้ตอบแบบสำรวจ	อาชีพหลักของบิดา													
		รับราชการ / พนักงาน / ลูกจ้างราชการ		พนักงานรัฐวิสาหกิจ		พนักงานลูกจ้างเอกชน		เกษตร/ประมง		ค้าขาย/ธุรกิจส่วนตัว/อาชีพอิสระ/รับจ้าง		ไม่ประกอบอาชีพ		อื่น ๆ /ไม่ระบุ	
		จำนวน	ร้อยละ	จำนวน	ร้อยละ	จำนวน	ร้อยละ	จำนวน	ร้อยละ	จำนวน	ร้อยละ	จำนวน	ร้อยละ	จำนวน	ร้อยละ
คณะวิศวกรรมศาสตร์	วิศวกรรมเครื่องกล	1	4.35	1	4.35	-	-	4	17.39	9	39.13	-	-	8	34.78
	วิศวกรรมโยธา	-	-	1	7.69	2	15.38	5	38.46	3	23.08	-	-	2	15.38
	รวม	1	2.78	2	5.56	2	5.56	9	25.00	12	33.33	-	-	10	27.78
คณะอุตสาหกรรมเกษตรและชีวภาพ	เทคโนโลยีเครื่องสำอางและผลิตภัณฑ์เสริมผิว	3	8.82	-	-	1	2.94	14	41.18	11	32.35	-	-	5	14.71
	วิทยาศาสตร์และเทคโนโลยีอาหาร	2	6.25	-	-	2	6.25	6	18.75	10	31.25	-	-	12	37.50
	รวม	5	7.58	-	-	3	4.55	20	30.30	21	31.82	-	-	17	25.76
รวมกลุ่มสาขาวิทยาศาสตร์และเทคโนโลยี		39	9.49	7	1.70	17	4.14	136	33.09	116	28.22	3	0.73	93	22.63
	รวมเขตการศึกษาพี่ตลง	71	8.57	8	0.97	30	3.62	284	34.30	236	28.50	27	3.26	172	20.77
	รวมระดับปริญญาตรี	469	13.20	40	1.13	154	4.34	1,007	28.35	1,087	30.60	148	4.17	647	18.22

ตารางที่ 26 แสดงจำนวนและร้อยละของบัณฑิตใหม่ จำแนกตามคณะ วิชาเอกและรายได้ของบิดาในปัจจุบันต่อเดือน ประจำปีการศึกษา 2563

คณะ / วิชาเอก	ผู้ตอบแบบสำรวจ	รายได้ของบิดาต่อเดือน												อื่น ๆ / ไม่ระบุ				
		< 2,000 บาท		2,001-5,000		5,001-10,000		10,001-15,000		15,001-20,000		20,001-25,000			25,001-30,000		มากกว่า 30,000	
		จำนวน	ร้อยละ	จำนวน	ร้อยละ	จำนวน	ร้อยละ	จำนวน	ร้อยละ	จำนวน	ร้อยละ	จำนวน	ร้อยละ		จำนวน	ร้อยละ	จำนวน	ร้อยละ
<b>วิทยาลัยสงขลา</b>																		
<b>คณะมนุษยศาสตร์และสังคมศาสตร์</b>																		
การจัดการทรัพยากรมนุษย์	64	-	19	29.69	14	21.88	10	15.63	1	1.56	3	4.69	7	10.94	2	3.13	8	12.50
การบริหารและพัฒนาชุมชน	56	-	24	42.86	9	16.07	4	7.14	1	1.79	-	-	2	3.57	5	8.93	11	19.64
รัฐประศาสนศาสตร์	41	-	11	26.83	8	19.51	6	14.63	3	7.32	1	2.44	5	12.20	2	4.88	5	12.20
ประวัติศาสตร์	42	-	14	33.33	10	23.81	4	9.52	1	2.38	-	-	6	14.29	1	2.38	6	14.29
การปกครองท้องถิ่น	-	-	-	#DIV/0!	-	#DIV/0!	-	#DIV/0!	-	#DIV/0!	-	#DIV/0!	-	#DIV/0!	-	#DIV/0!	-	#DIV/0!
ภาษาไทย	40	-	15	37.50	5	12.50	6	15.00	-	-	1	2.50	4	10.00	2	5.00	7	17.50
ภาษามลายู	18	-	10	55.56	4	22.22	1	5.56	-	-	1	5.56	-	-	-	-	2	11.11
ภาษาจีน	68	-	13	19.12	20	29.41	3	4.41	2	2.94	4	5.88	4	5.88	2	2.94	20	29.41
ภาษาอังกฤษ	127	-	28	22.05	15	11.81	8	6.30	8	6.30	6	4.72	17	13.39	21	16.54	24	18.90
บรรณารักษศาสตร์และสารานุกรมศึกษา	33	-	7	21.21	4	12.12	6	18.18	1	3.03	2	6.06	4	12.12	-	-	9	27.27
นิติศาสตร์	29	-	11	37.93	4	13.79	2	6.90	-	-	1	3.45	4	13.79	2	6.90	5	17.24
นิเทศศาสตร์	41	-	6	14.63	8	19.51	5	12.20	-	-	4	9.76	8	19.51	3	7.32	7	17.07
ภาษาญี่ปุ่น	46	-	10	21.74	4	8.70	3	6.52	1	2.17	2	4.35	10	21.74	6	13.04	10	21.74
หลักสูตรศิลปปริญา (อังกฤษ - จีน)	34	-	7	20.59	4	11.76	2	5.88	3	8.82	5	14.71	4	11.76	1	2.94	8	23.53
<b>รวม</b>	<b>639</b>	-	<b>175</b>	<b>27.39</b>	<b>109</b>	<b>17.06</b>	<b>60</b>	<b>9.39</b>	<b>21</b>	<b>3.29</b>	<b>30</b>	<b>4.69</b>	<b>75</b>	<b>11.74</b>	<b>47</b>	<b>7.36</b>	<b>122</b>	<b>19.09</b>
<b>คณะเศรษฐศาสตร์และบริหารธุรกิจ</b>																		
เศรษฐศาสตร์	94	-	25	26.60	19	20.21	7	7.45	4	4.26	1	1.06	11	11.70	6	6.38	21	22.34
การตลาด	64	-	14	21.88	16	25.00	10	15.63	3	4.69	1	1.56	4	6.25	3	4.69	13	20.31
การบัญชี	170	-	49	28.82	47	27.65	15	8.82	3	1.76	6	3.53	13	7.65	8	4.71	29	17.06
การประกอบการและการจัดการ	71	-	14	19.72	22	30.99	6	8.45	4	5.63	1	1.41	8	11.27	3	4.23	13	18.31
การจัดการธุรกิจการค้าสมัยใหม่	147	-	26	17.69	34	23.13	16	10.88	7	4.76	6	4.08	17	11.56	8	5.44	33	22.45
<b>รวม</b>	<b>546</b>	-	<b>128</b>	<b>23.44</b>	<b>138</b>	<b>25.27</b>	<b>54</b>	<b>9.89</b>	<b>21</b>	<b>3.85</b>	<b>15</b>	<b>2.75</b>	<b>53</b>	<b>9.71</b>	<b>28</b>	<b>5.13</b>	<b>109</b>	<b>19.96</b>
<b>คณะศิลปกรรมศาสตร์</b>																		
ดุริยางคศาสตร์ไทย	12	-	3	25.00	2	16.67	-	-	2	16.67	-	-	-	-	1	8.33	4	33.33
ดุริยางคศาสตร์สากล	62	-	17	27.42	13	20.97	4	6.45	2	3.23	1	1.61	8	12.90	1	1.61	16	25.81
ทัศนศิลป์	41	-	6	14.63	9	21.95	4	9.76	5	12.20	1	2.44	1	2.44	3	7.32	12	29.27
ศิลปะการแสดง	41	-	13	31.71	11	26.83	1	2.44	1	2.44	1	2.44	1	2.44	2	4.88	11	26.83
ศิลปะการออกแบบ	38	-	11	28.95	5	13.16	1	2.63	1	2.63	-	-	4	10.53	2	5.26	14	36.84
<b>รวม</b>	<b>194</b>	-	<b>50</b>	<b>25.77</b>	<b>40</b>	<b>20.62</b>	<b>10</b>	<b>5.15</b>	<b>11</b>	<b>5.67</b>	<b>3</b>	<b>1.55</b>	<b>14</b>	<b>7.22</b>	<b>9</b>	<b>4.64</b>	<b>57</b>	<b>29.38</b>

ตารางที่ 26 (ต่อ) แสดงจำนวนและร้อยละของนิสิตใหม่ จำแนกตามคณะ วิชาเอกและรายได้ของบิดาในปัจจุบันต่อเดือน ประจำปีการศึกษา2563

คณะ / วิชาเอก	ผู้ตอบแบบสำรวจ	รายได้ของบิดาต่อเดือน												อื่น ๆ/ไม่ระบุ				
		< 2,000 บาท		2,001-5,000		5,001-10,000		10,001-15,000		15,001-20,000		20,001-25,000			25,001-30,000		มากกว่า 30,000	
		จำนวน	ร้อยละ	จำนวน	ร้อยละ	จำนวน	ร้อยละ	จำนวน	ร้อยละ	จำนวน	ร้อยละ	จำนวน	ร้อยละ		จำนวน	ร้อยละ	จำนวน	ร้อยละ
<b>คณะศึกษาศาสตร์</b>																		
การวัดและประเมินทางการศึกษา (4 ปี)	60	-	21	35.00	13	21.67	7	11.67	-	-	1	1.67	7	11.67	2	3.33	9	15.00
เทคโนโลยีและสื่อสารการศึกษา (4 ปี)	58	-	16	27.59	9	15.52	12	20.69	2	3.45	-	-	8	13.79	3	5.17	8	13.79
การศึกษานานาชาติ (4 ปี)	63	-	13	20.63	12	19.05	5	7.94	2	3.17	2	3.17	5	7.94	15	23.81	9	14.29
คณิตศาสตร์ (4 ปี)	57	-	9	15.79	13	22.81	7	12.28	1	1.75	-	-	8	14.04	7	12.28	12	21.05
พลศึกษา (4 ปี)	64	-	21	32.81	10	15.63	9	14.06	3	4.69	1	1.56	7	10.94	5	7.81	8	12.50
ภาษาไทย (4 ปี)	59	-	13	22.03	17	28.81	6	10.17	1	1.69	2	3.39	8	13.56	4	6.78	8	13.56
ภาษาอังกฤษ (4 ปี)	63	-	18	28.57	8	12.70	5	7.94	1	1.59	2	3.17	11	17.46	14	22.22	4	6.35
วิทยาศาสตร์ - เคมี (4 ปี)	30	-	8	26.67	10	33.33	2	6.67	2	6.67	-	-	2	6.67	3	10.00	3	10.00
วิทยาศาสตร์ - ชีววิทยา (4 ปี)	30	-	10	33.33	5	16.67	1	3.33	2	6.67	1	3.33	2	6.67	2	6.67	7	23.33
วิทยาศาสตร์ - ฟิสิกส์ (4 ปี)	33	-	10	30.30	5	15.15	1	3.03	2	6.06	1	3.03	2	6.06	2	6.06	10	30.30
สังคมศึกษา (4 ปี)	57	-	16	28.07	12	21.05	3	5.26	2	3.51	2	3.51	5	8.77	3	5.26	14	24.56
ศิลปศึกษา (4 ปี)	28	-	7	25.00	5	17.86	7	25.00	-	-	-	-	1	3.57	-	-	5	17.86
<b>รวม</b>	<b>602</b>	<b>-</b>	<b>162</b>	<b>26.91</b>	<b>119</b>	<b>19.77</b>	<b>65</b>	<b>10.80</b>	<b>18</b>	<b>2.99</b>	<b>13</b>	<b>2.16</b>	<b>65</b>	<b>10.80</b>	<b>63</b>	<b>10.47</b>	<b>97</b>	<b>16.11</b>
<b>คณะนิติศาสตร์</b>																		
นิติศาสตร์	434	-	129	29.72	85	19.59	40	9.22	14	3.23	8	1.84	53	12.21	42	9.68	63	14.52
<b>รวม</b>	<b>434</b>	<b>-</b>	<b>129</b>	<b>29.72</b>	<b>85</b>	<b>19.59</b>	<b>40</b>	<b>9.22</b>	<b>14</b>	<b>3.23</b>	<b>8</b>	<b>1.84</b>	<b>53</b>	<b>12.21</b>	<b>42</b>	<b>9.68</b>	<b>63</b>	<b>14.52</b>
<b>วิทยาลัยการจัดการเพื่อการพัฒนา</b>																		
การบริหารงานตำรวจและกระบวนการยุติธรรม	309	-	94	30.42	73	23.62	26	8.41	9	2.91	13	4.21	35	11.33	17	5.50	42	13.59
<b>รวม</b>	<b>309</b>	<b>-</b>	<b>94</b>	<b>30.42</b>	<b>73</b>	<b>23.62</b>	<b>26</b>	<b>8.41</b>	<b>9</b>	<b>2.91</b>	<b>13</b>	<b>4.21</b>	<b>35</b>	<b>11.33</b>	<b>17</b>	<b>5.50</b>	<b>42</b>	<b>13.59</b>
<b>รวมกลุ่มสามัญษศาสตร์และสังคมศาสตร์</b>	<b>2,724</b>	<b>-</b>	<b>738</b>	<b>27.09</b>	<b>564</b>	<b>20.70</b>	<b>255</b>	<b>9.36</b>	<b>94</b>	<b>3.45</b>	<b>82</b>	<b>3.01</b>	<b>295</b>	<b>10.83</b>	<b>206</b>	<b>7.56</b>	<b>490</b>	<b>17.99</b>
<b>รวมเขตการศึกษาสงขลา</b>	<b>2,724</b>	<b>-</b>	<b>738</b>	<b>27.09</b>	<b>564</b>	<b>20.70</b>	<b>255</b>	<b>9.36</b>	<b>94</b>	<b>3.45</b>	<b>82</b>	<b>3.01</b>	<b>295</b>	<b>10.83</b>	<b>206</b>	<b>7.56</b>	<b>490</b>	<b>17.99</b>
<b>วิทยาลัยเทคโนโลยี</b>																		
คณะนิติศาสตร์	107	-	32	29.91	22	20.56	6	5.61	5	4.67	5	4.67	9	8.41	12	11.21	16	14.95
<b>รวม</b>	<b>107</b>	<b>-</b>	<b>32</b>	<b>29.91</b>	<b>22</b>	<b>20.56</b>	<b>6</b>	<b>5.61</b>	<b>5</b>	<b>4.67</b>	<b>5</b>	<b>4.67</b>	<b>9</b>	<b>8.41</b>	<b>12</b>	<b>11.21</b>	<b>16</b>	<b>14.95</b>
<b>คณะศึกษาศาสตร์</b>																		
พลศึกษา (4 ปี)	30	-	8	26.67	8	26.67	2	6.67	1	3.33	1	3.33	4	13.33	6	20.00	-	-
<b>รวม</b>	<b>30</b>	<b>-</b>	<b>8</b>	<b>26.67</b>	<b>8</b>	<b>26.67</b>	<b>2</b>	<b>6.67</b>	<b>1</b>	<b>3.33</b>	<b>1</b>	<b>3.33</b>	<b>4</b>	<b>13.33</b>	<b>6</b>	<b>20.00</b>	<b>-</b>	<b>-</b>
<b>รวมกลุ่มสามัญษศาสตร์และสังคมศาสตร์</b>	<b>137</b>	<b>-</b>	<b>40</b>	<b>29.20</b>	<b>30</b>	<b>21.90</b>	<b>8</b>	<b>5.84</b>	<b>6</b>	<b>4.38</b>	<b>6</b>	<b>4.38</b>	<b>13</b>	<b>9.49</b>	<b>18</b>	<b>13.14</b>	<b>16</b>	<b>11.68</b>

ตารางที่ 26 (ต่อ) แสดงจำนวนและร้อยละของนิสิตใหม่ จำนวนตามคณะ วิชาเอกและรายได้ของบิดาในปัจจุบันต่อเดือน ประจำปีการศึกษา 2563

คณะ / วิชาเอก	ผู้ตอบแบบสำรวจ	รายได้ของบิดาต่อเดือน												อื่น ๆ / ไม่ระบุ						
		< 2,000 บาท		2,001-5,000		5,001-10,000		10,001-15,000		15,001-20,000		20,001-25,000			25,001-30,000		มากกว่า 30,000			
		จำนวน	ร้อยละ	จำนวน	ร้อยละ	จำนวน	ร้อยละ	จำนวน	ร้อยละ	จำนวน	ร้อยละ	จำนวน	ร้อยละ		จำนวน	ร้อยละ	จำนวน	ร้อยละ		
คณะวิทยาการสุขภาพและการศึกษา การแพทย์แผนไทย สาธารณสุขศาสตร์ อาชีวอนามัยและความปลอดภัย วิทยาศาสตร์การกีฬา	27	-	-	13	48.15	6	22.22	2	7.41	-	-	-	-	-	-	1	3.70	5	18.52	
	90	-	-	31	34.44	23	25.56	11	12.22	1	1.11	1	1.11	2	2.22	1	1.11	20	22.22	
	60	-	-	22	36.67	16	26.67	6	10.00	1	1.67	-	-	3	5.00	-	-	12	20.00	
	45	-	-	15	33.33	7	15.56	6	13.33	3	6.67	1	2.22	3	6.67	3	6.67	7	15.56	
	รวม	222	-	-	81	36.49	52	23.42	25	11.26	5	2.25	2	0.90	8	3.60	5	2.25	44	19.82
คณะพยาบาลศาสตร์ พยาบาลศาสตร์		-	-	25	43.10	15	25.86	4	6.90	1	1.72	2	3.45	1	1.72	-	-	-	10	17.24
	58	-	-	25	43.10	15	25.86	4	6.90	1	1.72	2	3.45	1	1.72	-	-	-	10	17.24
	รวม	58	-	-	25	43.10	15	25.86	4	6.90	1	1.72	2	3.45	1	1.72	-	-	-	10
รวมกลุ่มสาขาวิทยาศาสตร์สุขภาพ	280	-	-	106	37.86	67	23.93	29	10.36	6	2.14	4	1.43	9	3.21	5	1.79	54	19.29	
คณะวิทยาศาสตร์ คณิตศาสตร์ เคมี เคมีอุตสาหกรรม จุลชีววิทยา ชีววิทยา เทคโนโลยีสารสนเทศ ฟิสิกส์ เทคโนโลยีและการจัดการพลังงาน	45	-	-	24	53.33	3	6.67	5	11.11	1	2.22	2	4.44	3	6.67	1	2.22	6	13.33	
	28	-	-	6	21.43	11	39.29	6	21.43	-	-	1	3.57	-	-	-	-	4	14.29	
	2	-	-	1	50.00	1	50.00	-	-	-	-	-	-	-	-	-	-	-	-	
	13	-	-	3	23.08	4	30.77	3	23.08	-	-	-	-	1	7.69	1	7.69	1	7.69	
	36	-	-	12	33.33	7	19.44	3	8.33	2	5.56	1	2.78	2	5.56	-	-	9	25.00	
	15	-	-	7	46.67	4	26.67	-	-	-	-	-	-	1	6.67	3	20.00	-	-	
	4	-	-	2	50.00	1	25.00	-	-	-	-	-	-	-	-	-	-	1	25.00	
	-	-	-	-	-	-	-	-	-	-	-	-	-	-	-	-	-	-	-	
	30	-	-	11	36.67	3	10.00	1	3.33	2	6.67	-	-	5	16.67	1	3.33	7	23.33	
	15	-	-	3	20.00	4	26.67	4	26.67	1	6.67	-	-	-	-	-	-	3	20.00	
วิทยาศาสตร์สิ่งแวดล้อม สถิติ	17	-	-	9	52.94	1	5.88	4	23.53	-	-	-	-	-	-	-	-	3	17.65	
	-	-	-	-	-	-	-	-	-	-	-	-	-	-	-	-	-	-	-	
	รวม	205	-	-	78	38.05	39	19.02	26	12.68	6	2.93	4	1.95	12	5.85	6	2.93	34	16.59
คณะเทคโนโลยีและการพัฒนาชุมชน เกษตรศาสตร์ สัตวศาสตร์ เทคโนโลยีการเกษตรและการพัฒนาชุมชน	25	-	-	9	36.00	9	36.00	2	8.00	1	4.00	1	4.00	-	-	-	-	-	3	12.00
	45	-	-	13	28.89	16	35.56	4	8.89	4	8.89	1	2.22	3	6.67	2	4.44	2	4.44	
	34	-	-	18	52.94	5	14.71	4	11.76	-	-	1	2.94	2	5.88	-	-	4	11.76	
	รวม	104	-	-	40	38.46	30	28.85	10	9.62	5	4.81	3	2.88	5	4.81	2	1.92	9	8.65

ตารางที่ 26 (ต่อ) แสดงจำนวนและร้อยละของนิสิตใหม่ จำแนกตามคณะ วิชาเอกและรายได้ของบิดาในปัจจุบันต่อเดือน ประจำปีการศึกษา 2563

คณะ / วิชาเอก	ผู้ตอบแบบสำรวจ	รายได้ของบิดาต่อเดือน																	
		< 2,000 บาท		2,001-5,000		5,001-10,000		10,001-15,000		15,001-20,000		20,001-25,000		25,001-30,000		มากกว่า 30,000		อื่น ๆ / ไม่ระบุ	
		จำนวน	ร้อยละ	จำนวน	ร้อยละ	จำนวน	ร้อยละ	จำนวน	ร้อยละ	จำนวน	ร้อยละ	จำนวน	ร้อยละ	จำนวน	ร้อยละ	จำนวน	ร้อยละ	จำนวน	ร้อยละ
<b>คณะวิศวกรรมศาสตร์</b>																			
วิศวกรรมเมคคาทรอนิกส์	23	-	43.48	10	4.35	2	8.70	3	13.04	1	4.35	-	-	1	4.35	-	-	5	21.74
วิศวกรรมช่างและพอลิเมอร์	13	-	23.08	3	46.15	6	7.69	1	7.69	-	-	-	-	-	-	-	-	2	15.38
<b>รวม</b>	<b>36</b>	<b>-</b>	<b>36.11</b>	<b>13</b>	<b>19.44</b>	<b>7</b>	<b>8.33</b>	<b>4</b>	<b>11.11</b>	<b>1</b>	<b>2.78</b>	<b>-</b>	<b>-</b>	<b>1</b>	<b>2.78</b>	<b>-</b>	<b>-</b>	<b>7</b>	<b>19.44</b>
<b>คณะอุตสาหกรรมเกษตรและชีวภาพ</b>																			
เทคโนโลยีเครื่องสำอางและผลิตภัณฑ์เสริมอาหาร	34	-	35.29	12	32.35	11	5.88	2	8.82	3	8.82	-	-	2	5.88	-	-	4	11.76
วิทยาศาสตร์และเทคโนโลยีอาหาร	32	-	34.38	11	15.63	5	12.50	4	3.13	1	3.13	1	3.13	3	9.38	1	3.13	6	18.75
<b>รวม</b>	<b>66</b>	<b>-</b>	<b>34.85</b>	<b>23</b>	<b>24.24</b>	<b>16</b>	<b>9.09</b>	<b>6</b>	<b>6.06</b>	<b>4</b>	<b>6.06</b>	<b>1</b>	<b>1.52</b>	<b>5</b>	<b>7.58</b>	<b>1</b>	<b>1.52</b>	<b>10</b>	<b>15.15</b>
<b>รวมกลุ่มสาขาวิทยาศาสตร์และเทคโนโลยี</b>	<b>411</b>	<b>-</b>	<b>37.47</b>	<b>154</b>	<b>22.38</b>	<b>92</b>	<b>10.95</b>	<b>45</b>	<b>4.62</b>	<b>19</b>	<b>2.19</b>	<b>9</b>	<b>5.35</b>	<b>22</b>	<b>5.35</b>	<b>10</b>	<b>2.43</b>	<b>60</b>	<b>14.60</b>
<b>รวมเขตการศึกษาพัทลุง</b>	<b>828</b>	<b>-</b>	<b>36.23</b>	<b>300</b>	<b>22.83</b>	<b>189</b>	<b>9.90</b>	<b>82</b>	<b>3.74</b>	<b>31</b>	<b>2.29</b>	<b>19</b>	<b>5.31</b>	<b>44</b>	<b>5.31</b>	<b>33</b>	<b>3.99</b>	<b>130</b>	<b>15.70</b>
<b>รวมระดับปริญญาตรี</b>	<b>3,552</b>	<b>-</b>	<b>1.038</b>	<b>29.22</b>	<b>7.53</b>	<b>21.20</b>	<b>9.49</b>	<b>3.52</b>	<b>101</b>	<b>2.84</b>	<b>339</b>	<b>9.54</b>	<b>6.73</b>	<b>239</b>	<b>6.73</b>	<b>620</b>	<b>17.45</b>		

ตารางที่ Z2 แสดงจำนวนและร้อยละของนิสิตใหม่ จำแนกตามเขตการศึกษา คณะ วิชาเอกและภูมิภาคใต้ของมารดา ประจำปีการศึกษา 2563

คณะ / วิชาเอก	ผู้ตอบ		ภูมิภาคใต้ของมารดา										
	แบบสำรวจ	จำนวน	นราธิวาส		ยะลา		ปัตตานี		จังหวัดอื่นๆ		ไม่ระบุ		
			จำนวน	ร้อยละ	จำนวน	ร้อยละ	จำนวน	ร้อยละ	จำนวน	ร้อยละ	จำนวน	ร้อยละ	
<b>วิทยาเขตสงขลา</b>													
<b>คณะมนุษยศาสตร์และสังคมศาสตร์</b>													
การจัดการทรัพยากรมนุษย์	64	-	-	1	1.56	1	1.56	62	96.88	-	-	-	-
การบริหารและพัฒนาชุมชน	56	2	3.57	1	1.79	6	10.71	47	83.93	-	-	-	-
รัฐประศาสนศาสตร์	41	-	-	2	4.88	1	2.44	38	92.68	-	-	-	-
ประวัติศาสตร์	42	-	-	1	2.38	2	4.76	39	92.86	-	-	-	-
การปกครองท้องถิ่น	-	-	#DIV/0!	-	#DIV/0!	-	#DIV/0!	-	#DIV/0!	-	-	#DIV/0!	#DIV/0!
ภาษาไทย	40	2	5.00	2	5.00	7	17.50	29	72.50	-	-	-	-
ภาษามลายู	18	1	5.56	1	5.56	2	11.11	14	77.78	-	-	-	-
ภาษาจีน	68	-	-	1	1.47	2	2.94	65	95.59	-	-	-	-
ภาษาอังกฤษ	127	9	7.09	1	0.79	6	4.72	111	87.40	-	-	-	-
บรรณารักษศาสตร์และสารสนเทศศึกษา	33	2	6.06	1	3.03	1	3.03	29	87.88	-	-	-	-
ภูมิศาสตร์	29	2	6.90	1	3.45	2	6.90	24	82.76	-	-	-	-
นิติศาสตร์	41	3	7.32	1	2.44	1	2.44	36	87.80	-	-	-	-
ภาษาญี่ปุ่น	46	1	2.17	2	4.35	4	8.70	39	84.78	-	-	-	-
หลักสูตรสองปริญญา (อังกฤษ - จีน)	34	1	2.94	1	2.94	3	8.82	29	85.29	-	-	-	-
<b>รวม</b>	<b>639</b>	<b>23</b>	<b>3.60</b>	<b>16</b>	<b>2.50</b>	<b>38</b>	<b>5.95</b>	<b>562</b>	<b>87.95</b>	<b>-</b>	<b>-</b>	<b>-</b>	<b>-</b>
<b>คณะเศรษฐศาสตร์และบริหารธุรกิจ</b>													
เศรษฐศาสตร์	94	1	1.06	12	12.77	1	1.06	80	85.11	-	-	-	-
การตลาด	64	2	3.13	3	4.69	5	7.81	54	84.38	-	-	-	-
การบัญชี	170	9	5.29	6	3.53	8	4.71	147	86.47	-	-	-	-
การประกอบการและการจัดการ	71	2	2.82	2	2.82	2	2.82	65	91.55	-	-	-	-
การจัดการธุรกิจการค้าสมัยใหม่	147	6	4.08	6	4.08	3	2.04	132	89.80	-	-	-	-
<b>รวม</b>	<b>760</b>	<b>28</b>	<b>3.68</b>	<b>20</b>	<b>2.63</b>	<b>46</b>	<b>6.05</b>	<b>666</b>	<b>87.63</b>	<b>-</b>	<b>-</b>	<b>-</b>	<b>-</b>

ตารางที่ 2Z (ต่อ) แสดงจำนวนและร้อยละของนิสิตใหม่ จำแนกตามเขตการศึกษา คณะ วิชาเอกและภูมิภาคใต้ของมารดา ประจำปีการศึกษา 2563

คณะ / วิชาเอก	ผู้ตอบแบบสำรวจ	ภูมิภาคใต้ของมารดา																
		นราธิวาส		ยะลา		ปัตตานี		จังหวัดอื่นๆ		ไม่ระบุ								
		จำนวน	ร้อยละ	จำนวน	ร้อยละ	จำนวน	ร้อยละ	จำนวน	ร้อยละ	จำนวน	ร้อยละ							
<b>คณะศิลปกรรมศาสตร์</b>																		
ดุริยางคศาสตร์ไทย	12	-	1	8.33	-	-	-	-	11	91.67	-	-	-	-	-	-	-	-
ดุริยางคศาสตร์สากล	62	3	4.84	6	9.68	2	3.23	51	82.26	-	-	-	-	-	-	-	-	-
ทัศนศิลป์	41	1	2.44	-	-	2	4.88	38	92.68	-	-	-	-	-	-	-	-	-
ศิลปะการแสดง	41	2	4.88	1	2.44	1	2.44	37	90.24	-	-	-	-	-	-	-	-	-
ศิลปะการออกแบบ	38	3	7.89	1	2.63	1	2.63	33	86.84	-	-	-	-	-	-	-	-	-
<b>รวม</b>	<b>194</b>	<b>9</b>	<b>4.64</b>	<b>9</b>	<b>4.64</b>	<b>6</b>	<b>3.09</b>	<b>170</b>	<b>87.63</b>	<b>-</b>	<b>-</b>	<b>-</b>	<b>-</b>	<b>-</b>	<b>-</b>	<b>-</b>	<b>-</b>	<b>-</b>
<b>คณะศึกษาศาสตร์</b>																		
การวัดและประเมินทางการศึกษา (4 ปี)	60	2	3.33	1	1.67	4	6.67	53	88.33	-	-	-	-	-	-	-	-	-
เทคโนโลยีและสื่อสารการศึกษา (4 ปี)	58	5	8.62	2	3.45	1	1.72	50	86.21	-	-	-	-	-	-	-	-	-
การศึกษابัณฑิต (4 ปี)	63	-	-	2	3.17	-	-	61	96.83	-	-	-	-	-	-	-	-	-
คณิตศาสตร์ (4 ปี)	57	5	8.77	1	1.75	1	1.75	50	87.72	-	-	-	-	-	-	-	-	-
พลศึกษา (4 ปี)	64	2	3.13	-	-	1	1.56	61	95.31	-	-	-	-	-	-	-	-	-
ภาษาไทย (4 ปี)	59	1	1.69	2	3.39	3	5.08	53	89.83	-	-	-	-	-	-	-	-	-
ภาษาอังกฤษ (4 ปี)	63	4	6.35	3	4.76	4	6.35	52	82.54	-	-	-	-	-	-	-	-	-
วิทยาศาสตร์ - เคมี (4 ปี)	30	3	10.00	-	-	1	3.33	26	86.67	-	-	-	-	-	-	-	-	-
วิทยาศาสตร์ - ชีววิทยา (4 ปี)	30	1	3.33	1	3.33	2	6.67	26	86.67	-	-	-	-	-	-	-	-	-
วิทยาศาสตร์ - ฟิสิกส์ (4 ปี)	33	1	3.03	-	-	1	3.03	31	93.94	-	-	-	-	-	-	-	-	-
สังคมศึกษา (4 ปี)	57	1	1.75	-	-	-	-	56	98.25	-	-	-	-	-	-	-	-	-
ศิลปศึกษา (4 ปี)	28	4	14.29	-	-	1	3.57	23	82.14	-	-	-	-	-	-	-	-	-
<b>รวม</b>	<b>602</b>	<b>29</b>	<b>4.82</b>	<b>12</b>	<b>1.99</b>	<b>19</b>	<b>3.16</b>	<b>542</b>	<b>90.03</b>	<b>-</b>	<b>-</b>	<b>-</b>	<b>-</b>	<b>-</b>	<b>-</b>	<b>-</b>	<b>-</b>	<b>-</b>

ตารางที่ 2Z (ต่อ) แสดงจำนวนและร้อยละของบัณฑิตใหม่ จำแนกตามเขตการศึกษา คณะ วิชาเอกและภูมิภาคใต้ของมารดา ประจำปีการศึกษา 2563

คณะ / วิชาเอก	ผู้ตอบ แบบ สำรวจ	ภูมิภาคใต้ของนิสิต															
		นราธิวาส		ยะลา		ปัตตานี		จังหวัดอื่นๆ		ไม่ระบุ							
		จำนวน	ร้อยละ	จำนวน	ร้อยละ	จำนวน	ร้อยละ	จำนวน	ร้อยละ	จำนวน	ร้อยละ						
คณະนิตศาสตร	434																
นิตศาสตร		32	7.37	19	4.38	12	2.76			371	85.48			-			
รวม	434	32	7.37	19	4.38	12	2.76			371	85.48			-			
วิทยาลัยการจัดการเพื่อการพัฒนา การบริหารงานตำรวจและกระบวนการยุติธรรม	309																
รวม	309	17	5.50	13	4.21	9	2.91			270	87.38			-			
รวมกลุ่มสาขามนุษยศาสตร์และสังคมศาสตร์	2,178	110	5.05	69	3.17	84	3.86			1,915	87.92			-			
รวมเขตการศึกษาสงขลา	2,178	110	5.05	69	3.17	84	3.86			1,915	87.92			-			
วิทยาลัยแพทยสงขลา																	
คณະนิตศาสตร	107																
นิตศาสตร		6	5.61	2	1.87	2	1.87			97	90.65			-			
รวม	107	6	5.61	2	1.87	2	1.87			97	90.65			-			
คณະศาสตร																	
พลศึกษา ( 4 ปี )	30																
รวม	30	3	10.00	1	3.33	1	3.33			25	83.33			-			
รวมกลุ่มสาขามนุษยศาสตร์และสังคมศาสตร์	137	9	6.57	3	2.19	3	2.19			122	89.05			-			
คณະวิทยาลัยการสุขภาพและการกีฬา																	
การแพทยแผนไทย	27																
สาธารณสุขศาสตร	90	13	14.44	13	14.44	18	20.00			46	51.11			-			
อาชีวอนามัยและความปลอดภัย	60	6	10.00	12	20.00	7	11.67			35	58.33			-			
วิทยาลัยการกีฬา	45	4	8.89	3	6.67	2	4.44			36	80.00			-			
รวม	222	29	13.06	32	14.41	31	13.96			130	58.56			-			



ตารางที่ 2Z (ต่อ) แสดงจำนวนและร้อยละของนิสิตใหม่ จำแนกตามเขตการศึกษา คณะ วิชาเอกและภูมิภาคได้ของมารดา ประจำปีการศึกษา 2563

คณะ / วิชาเอก	ผู้ตอบแบบสำรวจ	ภูมิภาค 3 จังหวัดชายแดนภาคใต้ของนิสิต											
		นราธิวาส		ยะลา		ปัตตานี		จังหวัดอื่นๆ		ไม่ระบุ			
		จำนวน	ร้อยละ	จำนวน	ร้อยละ	จำนวน	ร้อยละ	จำนวน	ร้อยละ	จำนวน	ร้อยละ		
คณะพยาบาลศาสตร์	58	5	8.62	13	22.41	5	8.62	35	60.34	-	-	-	-
พยาบาลศาสตร์	58	5	8.62	13	22.41	5	8.62	35	60.34	-	-	-	-
รวม	280	34	12.14	45	16.07	36	12.86	165	58.93	-	-	-	-
คณะวิทยาศาสตร์	45	9	20.00	3	6.67	9	20.00	24	53.33	-	-	-	-
คณิตศาสตร์	28	1	3.57	2	7.14	-	-	25	89.29	-	-	-	-
เคมี	2	-	-	1	50.00	-	-	1	50.00	-	-	-	-
เคมีอุตสาหกรรม	13	1	7.69	-	-	-	-	12	92.31	-	-	-	-
จุลชีววิทยา	36	2	5.56	5	13.89	1	2.78	28	77.78	-	-	-	-
ชีววิทยา	15	-	-	-	-	-	-	15	100.00	-	-	-	-
เทคโนโลยีสารสนเทศ	4	-	-	-	-	-	-	4	100.00	-	-	-	-
ฟิสิกส์	-	-	#DIV/0!	-	#DIV/0!	-	#DIV/0!	-	#DIV/0!	-	#DIV/0!	-	#DIV/0!
เทคโนโลยีและการจัดการพลังงาน	30	2	6.67	3	10.00	1	3.33	24	80.00	-	-	-	-
วิทยาการคอมพิวเตอร์	15	-	-	-	-	-	-	15	100.00	-	-	-	-
วิทยาศาสตร์การประมงและทรัพยากรทางน้ำ	17	-	-	-	-	-	-	17	100.00	-	-	-	-
วิทยาศาสตร์สิ่งแวดล้อม	-	-	#DIV/0!	-	#DIV/0!	-	#DIV/0!	-	#DIV/0!	-	#DIV/0!	-	#DIV/0!
สถิติ	205	15	7.32	14	6.83	11	5.37	165	80.49	-	-	-	-
รวม	205	15	7.32	14	6.83	11	5.37	165	80.49	-	-	-	-
คณะเทคโนโลยีและการพัฒนาชุมชน	25	2	8.00	1	4.00	4	16.00	18	72.00	-	-	-	-
เกษตรศาสตร์	45	3	6.67	-	-	1	2.22	41	91.11	-	-	-	-
สัตวศาสตร์	34	1	2.94	2	5.88	1	2.94	30	88.24	-	-	-	-
เทคโนโลยีการเกษตรและการพัฒนาชุมชน	104	6	5.77	3	2.88	6	5.77	89	85.58	-	-	-	-
รวม	104	6	5.77	3	2.88	6	5.77	89	85.58	-	-	-	-

ตารางที่ 2Z (ต่อ) แสดงจำนวนและร้อยละของนิสิตใหม่ จำแนกตามเขตการศึกษา คณะ วิชาเอกและภูมิภาคใต้ของมารดา ประจำปีการศึกษา 2563

คณะ / วิชาเอก	ผู้ตอบแบบสำรวจ	ภูมิภาคใต้ของนิสิต											
		นราธิวาส		ยะลา		ปัตตานี		จังหวัดอื่นๆ		ไม่ระบุ			
		จำนวน	ร้อยละ	จำนวน	ร้อยละ	จำนวน	ร้อยละ	จำนวน	ร้อยละ	จำนวน	ร้อยละ		
คณะวิศวกรรมศาสตร์	23	7	30.43	-	-	1	4.35	15	65.22	-	-		
วิศวกรรมเมคคาทรอนิกส์	13	-	-	2	15.38	-	-	11	84.62	-	-		
วิศวกรรมยางและพอลิเมอร์	36	7	19.44	2	5.56	1	2.78	26	72.22	-	-		
คณะอุตสาหกรรมเกษตรและชีวภาพ	34	3	8.82	2	5.88	4	11.76	25	73.53	-	-		
เทคโนโลยีเครื่องสำอางและผลิตภัณฑ์เสริมอาหาร	32	3	9.38	-	-	1	3.13	28	87.50	-	-		
วิทยาศาสตร์และเทคโนโลยีอาหาร	66	6	9.09	2	3.03	5	7.58	53	80.30	-	-		
รวมกลุ่มสาขาวิทยาศาสตร์และเทคโนโลยี	411	34	8.27	21	5.11	23	5.60	333	81.02	-	-		
รวมเขตการศึกษาพัลลุง	828	77	9.30	69	8.33	62	7.49	620	74.88	-	-		
รวมระดับปริญญาตรี	3,006	187	6.22	138	4.59	146	4.86	2,535	84.33	-	-		

ตารางที่ 28 แสดงจำนวนและร้อยละของนิสิตใหม่ จำแนกตามเขตการศึกษา คณะ วิชาเอกและภูมิภาคใต้ของมารดา ประจำปีการศึกษา 2563

คณะ / วิชาเอก	ผู้ตอบแบบสำรวจ	ภูมิภาค 5 จังหวัดชายแดนภาคใต้ของนิสิต														
		นราธิวาส		ยะลา		ปัตตานี		สงขลา		สตูล		จังหวัดอื่นๆ		ไม่ระบุร้อยละ		
		จำนวน	ร้อยละ	จำนวน	ร้อยละ	จำนวน	ร้อยละ	จำนวน	ร้อยละ	จำนวน	ร้อยละ	จำนวน	ร้อยละ			
วิทยาลัยสงขลา																
คณะมนุษยศาสตร์และสังคมศาสตร์	64	-	1	1.56	1	1.56	1	1.56	33	51.56	-	-	29	45.31	-	-
การจัดการทรัพยากรมนุษย์	56	2	3.57	1	1.79	6	10.71	30	53.57	2	3.57	15	26.79	-	-	-
การบริหารและพัฒนาชุมชน	41	-	-	2	4.88	1	2.44	12	29.27	3	7.32	23	56.10	-	-	-
รัฐประศาสนศาสตร์	42	-	-	1	2.38	2	4.76	16	38.10	1	2.38	22	52.38	-	-	-
ประวัติศาสตร์	-	-	-	-	#DIV/0!	-	#DIV/0!	-	#DIV/0!	-	#DIV/0!	-	#DIV/0!	-	#DIV/0!	-
การปกครองท้องถิ่น	40	2	5.00	2	5.00	7	17.50	11	27.50	1	2.50	17	42.50	-	-	-
ภาษาไทย	18	1	5.56	1	5.56	2	11.11	7	38.89	6	33.33	1	5.56	-	-	-
ภาษามลายู	68	-	-	1	1.47	2	2.94	32	47.06	2	2.94	31	45.59	-	-	-
ภาษาจีน	127	9	7.09	1	0.79	6	4.72	40	31.50	8	6.30	63	49.61	-	-	-
ภาษาอังกฤษ	33	2	6.06	1	3.03	1	3.03	17	51.52	1	3.03	11	33.33	-	-	-
บรรณารักษศาสตร์และสารนิเทศศึกษา	29	2	6.90	1	3.45	2	6.90	12	41.38	-	-	12	41.38	-	-	-
ภูมิศาสตร์	41	3	7.32	1	2.44	1	2.44	20	48.78	1	2.44	15	36.59	-	-	-
นิเทศศาสตร์	46	1	2.17	2	4.35	4	8.70	8	17.39	1	2.17	30	65.22	-	-	-
ภาษาญี่ปุ่น	34	1	2.94	1	2.94	3	8.82	7	20.59	6	17.65	16	47.06	-	-	-
หลักสูตรสองปริญญา (อังกฤษ - จีน)	639	23	3.60	16	2.50	38	5.95	245	38.34	32	5.01	285	44.60	-	-	-
คณะเศรษฐศาสตร์และบริหารธุรกิจ																
เศรษฐศาสตร์	94	1	1.06	12	12.77	1	1.06	31	32.98	6	6.38	43	45.74	-	-	-
การตลาด	64	2	3.13	3	4.69	5	7.81	22	34.38	2	3.13	30	46.88	-	-	-
การบัญชี	170	9	5.29	6	3.53	8	4.71	58	34.12	3	1.76	86	50.59	-	-	-
การประกอบการและการจัดการ	71	2	2.82	2	2.82	2	2.82	34	47.89	6	8.45	25	35.21	-	-	-
การจัดการธุรกิจการค้าสมัยใหม่	147	6	4.08	6	4.08	3	2.04	70	47.62	12	8.16	50	34.01	-	-	-
รวม	546	20	3.66	29	5.31	19	3.48	215	39.38	29	5.31	234	42.86	-	-	-

ตารางที่ 28 (ต่อ) แสดงจำนวนและร้อยละของบัณฑิตใหม่ จำแนกตามเขตการศึกษา คณะ วิชาเอกและภูมิภาคใต้ของมารดา ประจำปีการศึกษา 2563

คณะ / วิชาเอก	ผู้ตอบแบบสำรวจ	ภูมิภาคใต้ของมารดา													
		นราธิวาส		ยะลา		ปัตตานี		สงขลา		สตูล		จังหวัดอื่นๆ		ไม่ระบุ	
		จำนวน	ร้อยละ	จำนวน	ร้อยละ	จำนวน	ร้อยละ	จำนวน	ร้อยละ	จำนวน	ร้อยละ	จำนวน	ร้อยละ		
<b>คณะศิลปกรรมศาสตร์</b>															
ดุริยางคศาสตร์ไทย	12	-	1	8.33	-	-	6	50.00	-	-	5	41.67	-	-	-
ดุริยางคศาสตร์สากล	62	3	4.84	6	9.68	2	3.23	19	30.65	2	3.23	30	48.39	-	-
ทัศนศิลป์	41	1	2.44	-	-	2	4.88	17	41.46	4	9.76	17	41.46	-	-
ศิลปะการแสดง	41	2	4.88	1	2.44	1	2.44	23	56.10	1	2.44	13	31.71	-	-
ศิลปะการออกแบบ	38	3	7.89	1	2.63	1	2.63	20	52.63	3	7.89	10	26.32	-	-
<b>รวม</b>	<b>194</b>	<b>9</b>	<b>4.64</b>	<b>9</b>	<b>4.64</b>	<b>6</b>	<b>3.09</b>	<b>85</b>	<b>43.81</b>	<b>10</b>	<b>5.15</b>	<b>75</b>	<b>38.66</b>	<b>-</b>	<b>-</b>
<b>คณะศึกษาศาสตร์</b>															
การวัดและประเมินทางการศึกษา (4 ปี)	60	2	3.33	1	1.67	4	6.67	24	40.00	3	5.00	26	43.33	-	-
เทคโนโลยีและสื่อสารการศึกษา (4 ปี)	58	5	8.62	2	3.45	1	1.72	21	36.21	3	5.17	26	44.83	-	-
การศึกษาปฐมวัย (4 ปี)	63	-	-	2	3.17	-	-	23	36.51	13	20.63	25	39.68	-	-
คณิตศาสตร์ (4 ปี)	57	5	8.77	1	1.75	1	1.75	13	22.81	3	5.26	34	59.65	-	-
พลศึกษา (4 ปี)	64	2	3.13	-	-	1	1.56	21	32.81	8	12.50	32	50.00	-	-
ภาษาไทย (4 ปี)	59	1	1.69	2	3.39	3	5.08	10	16.95	1	1.69	42	71.19	-	-
ภาษาอังกฤษ (4 ปี)	63	4	6.35	3	4.76	4	6.35	15	23.81	5	7.94	32	50.79	-	-
วิทยาศาสตร์ - เคมี (4 ปี)	30	3	10.00	-	-	1	3.33	3	10.00	2	6.67	21	70.00	-	-
วิทยาศาสตร์ - ชีววิทยา (4 ปี)	30	1	3.33	1	3.33	2	6.67	9	30.00	2	6.67	15	50.00	-	-
วิทยาศาสตร์ - ฟิสิกส์ (4 ปี)	33	1	3.03	-	-	1	3.03	10	30.30	1	3.03	20	60.61	-	-
สังคมศึกษา (4 ปี)	57	1	1.75	-	-	-	-	17	29.82	7	12.28	32	56.14	-	-
ศิลปศึกษา (4 ปี)	28	4	14.29	-	-	1	3.57	7	25.00	2	7.14	14	50.00	-	-
<b>รวม</b>	<b>602</b>	<b>29</b>	<b>4.82</b>	<b>12</b>	<b>1.99</b>	<b>19</b>	<b>3.16</b>	<b>173</b>	<b>28.74</b>	<b>50</b>	<b>8.31</b>	<b>319</b>	<b>52.99</b>	<b>-</b>	<b>-</b>
<b>คณะนิติศาสตร์</b>															
นิติศาสตร์	434	32	7.37	19	4.38	12	2.76	135	31.11	22	5.07	214	49.31	-	-
<b>รวม</b>	<b>434</b>	<b>32</b>	<b>7.37</b>	<b>19</b>	<b>4.38</b>	<b>12</b>	<b>2.76</b>	<b>135</b>	<b>31.11</b>	<b>22</b>	<b>5.07</b>	<b>214</b>	<b>49.31</b>	<b>-</b>	<b>-</b>

ตารางที่ 28 (ต่อ) แสดงจำนวนและร้อยละของบัณฑิตใหม่ จำแนกตามเขตการศึกษา คณะ วิชาเอกและภูมิภาคใต้ของมารดา ประจำปีการศึกษา 2563

ผู้ตอบ แบบ สำรวจ	คณฯ / วิชาเอก	ภูมิภาคใต้ของมารดา															
		นราธิวาส		ยะลา		ปัตตานี		สงขลา		สตูล		จังหวัดอื่นๆ		ไม่ระบุ			
		จำนวน	ร้อยละ	จำนวน	ร้อยละ	จำนวน	ร้อยละ	จำนวน	ร้อยละ	จำนวน	ร้อยละ	จำนวน	ร้อยละ	จำนวน	ร้อยละ		
	วิทยาลัยการจัดการเพื่อการพัฒนา																
309	การบริหารงานตำรวจและกระบวนการยุติธรรม	17	5.50	13	4.21	9	2.91	115	37.22	13	4.21	142	45.95	-	-	-	-
309	รวม	17	5.50	13	4.21	9	2.91	115	37.22	13	4.21	142	45.95	-	-	-	-
2,724	รวมกลุ่มสาขามนุษยศาสตร์และสังคมศาสตร์	130	4.77	98	3.60	103	3.78	968	35.54	156	5.73	1,269	46.59	-	-	-	-
2,724	รวมเขตการศึกษาสงขลา	130	4.77	98	3.60	103	3.78	968	35.54	156	5.73	1,269	46.59	-	-	-	-
	<b>วิทยาเขตพัทลุง</b>																
107	คณະนิติศาสตร์	6	5.61	2	1.87	2	1.87	20	18.69	3	2.80	74	69.16	-	-	-	-
107	นิติศาสตร์	6	5.61	2	1.87	2	1.87	20	18.69	3	2.80	74	69.16	-	-	-	-
	<b>คณະศึกษาศาสตร์</b>																
30	พลศึกษา (4 ปี)	3	10.00	1	3.33	1	3.33	8	26.67	2	6.67	15	50.00	-	-	-	-
30	รวม	3	10.00	1	3.33	1	3.33	8	26.67	2	6.67	15	50.00	-	-	-	-
137	รวมกลุ่มสาขามนุษยศาสตร์และสังคมศาสตร์	9	6.57	3	2.19	3	2.19	28	20.44	5	3.65	89	64.96	-	-	-	-
	<b>คณະวิทยาการสุขภาพและการกีฬา</b>																
27	การแพทย์แผนไทย	6	22.22	4	14.81	4	14.81	3	11.11	-	-	10	37.04	-	-	-	-
90	สาธารณสุขศาสตร์	13	14.44	13	14.44	18	20.00	16	17.78	2	2.22	28	31.11	-	-	-	-
60	อาชีวอนามัยและความปลอดภัย	6	10.00	12	20.00	7	11.67	17	28.33	5	8.33	13	21.67	-	-	-	-
45	วิทยาศาสตร์การกีฬา	4	8.89	3	6.67	2	4.44	11	24.44	-	-	25	55.56	-	-	-	-
222	รวม	29	13.06	32	14.41	31	13.96	47	21.17	7	3.15	76	34.23	-	-	-	-
	<b>คณະพยาบาลศาสตร์</b>																
58	พยาบาลศาสตร์	5	8.62	13	22.41	5	8.62	5	8.62	4	6.90	26	44.83	-	-	-	-
58	รวม	5	8.62	13	22.41	5	8.62	5	8.62	4	6.90	26	44.83	-	-	-	-
280	รวมกลุ่มสาขาวิทยาศาสตร์สุขภาพ	34	12.14	45	16.07	36	12.86	52	18.57	11	3.93	102	36.43	-	-	-	-

ตารางที่ 28 (ต่อ) แสดงจำนวนและร้อยละของนิสิตใหม่ จำแนกตามเขตการศึกษา คณะ วิชาเอกและภูมิภาคได้ของมารดา ประจำปีการศึกษา 2563

คณะ / วิชาเอก	ผู้ตอบ แบบ สำรวจ	ภูมิภาค 5 จังหวัดชายแดนภาคใต้ของนิสิต															
		นราธิวาส		ยะลา		ปัตตานี		สงขลา		สตูล		จังหวัดอื่นๆ		ไม่ระบุ			
		จำนวน	ร้อยละ	จำนวน	ร้อยละ	จำนวน	ร้อยละ	จำนวน	ร้อยละ	จำนวน	ร้อยละ	จำนวน	ร้อยละ	จำนวน	ร้อยละ		
คณะวิทยาศาสตร์																	
คณิตศาสตร์	45	9	20.00	3	6.67	9	20.00	10	22.22	1	2.22	13	28.89	-	-	-	-
เคมี	28	1	3.57	2	7.14	-	-	5	17.86	2	7.14	18	64.29	-	-	-	-
เคมีอุตสาหกรรม	2	-	-	1	50.00	-	-	-	-	-	-	1	50.00	-	-	-	-
จุลชีววิทยา	13	1	7.69	-	-	-	-	2	15.38	-	-	10	76.92	-	-	-	-
ชีววิทยา	36	2	5.56	5	13.89	1	2.78	3	8.33	1	2.78	24	66.67	-	-	-	-
เทคโนโลยีสารสนเทศ	15	-	-	-	-	-	-	4	26.67	1	6.67	10	66.67	-	-	-	-
ฟิสิกส์	4	-	-	-	-	-	-	1	25.00	-	-	3	75.00	-	-	-	-
เทคโนโลยีและการจัดการพลังงาน	-	-	#DIV/0!	-	#DIV/0!	-	#DIV/0!	-	#DIV/0!	-	#DIV/0!	-	#DIV/0!	-	#DIV/0!	-	#DIV/0!
วิทยาการคอมพิวเตอร์	30	2	6.67	3	10.00	1	3.33	3	10.00	-	-	21	70.00	-	-	-	-
วิทยาศาสตร์การประมงและทรัพยากรทางน้ำ	15	-	-	-	-	-	-	3	20.00	1	6.67	11	73.33	-	-	-	-
วิทยาศาสตร์สิ่งแวดล้อม	17	-	-	-	-	-	-	2	11.76	1	5.88	14	82.35	-	-	-	-
สถิติ	-	-	#DIV/0!	-	#DIV/0!	-	#DIV/0!	-	#DIV/0!	-	#DIV/0!	-	#DIV/0!	-	#DIV/0!	-	#DIV/0!
รวม	205	15	7.32	14	6.83	11	5.37	33	16.10	7	3.41	125	60.98	-	-	-	-
คณะเทคโนโลยีและการพัฒนาชุมชน																	
เกษตรศาสตร์	25	2	8.00	1	4.00	4	16.00	4	16.00	-	-	14	56.00	-	-	-	-
สัตวศาสตร์	45	3	6.67	-	-	1	2.22	5	11.11	-	-	36	80.00	-	-	-	-
เทคโนโลยีการเกษตรและการพัฒนาชุมชน	34	1	2.94	2	5.88	1	2.94	2	5.88	4	11.76	24	70.59	-	-	-	-
รวม	104	6	5.77	3	2.88	6	5.77	11	10.58	4	3.85	74	71.15	-	-	-	-

ตารางที่ 28 (ต่อ) แสดงจำนวนและร้อยละของนิสิตใหม่ จำแนกตามเขตการศึกษา คณะ วิชาเอกและภูมิภาคใต้ของมารดา ประจำปีการศึกษา 2563

คณะ / วิชาเอก	ผู้ตอบแบบสำรวจ	ภูมิภาคใต้ของนิสิต															
		นราธิวาส		ยะลา		ปัตตานี		สงขลา		สตูล		จังหวัดอื่น		ไม่ระบุ			
		จำนวน	ร้อยละ	จำนวน	ร้อยละ	จำนวน	ร้อยละ	จำนวน	ร้อยละ	จำนวน	ร้อยละ	จำนวน	ร้อยละ	จำนวน	ร้อยละ		
<b>คณะวิศวกรรมศาสตร์</b>																	
วิศวกรรมเครื่องกล	23	30.43	-	-	1	4.35	4	17.39	-	-	-	-	11	47.83	-	-	-
วิศวกรรมยางและพอลิเมอร์	13	-	2	15.38	-	-	-	-	-	-	-	-	11	84.62	-	-	-
<b>รวม</b>	<b>36</b>	<b>19.44</b>	<b>2</b>	<b>5.56</b>	<b>1</b>	<b>2.78</b>	<b>4</b>	<b>11.11</b>	<b>-</b>	<b>-</b>	<b>-</b>	<b>-</b>	<b>22</b>	<b>61.11</b>	<b>-</b>	<b>-</b>	<b>-</b>
<b>คณะอุตสาหกรรมเกษตรและชีวภาพ</b>																	
เทคโนโลยีเครื่องสำอางและผลิตภัณฑ์เสริมอาหาร	34	8.82	2	5.88	4	11.76	3	8.82	5	14.71	17	50.00	-	-	-	-	-
วิทยาศาสตร์และเทคโนโลยีอาหาร	32	9.38	-	-	1	3.13	7	21.88	3	9.38	18	56.25	-	-	-	-	-
<b>รวม</b>	<b>66</b>	<b>9.09</b>	<b>2</b>	<b>3.03</b>	<b>5</b>	<b>7.58</b>	<b>10</b>	<b>15.15</b>	<b>8</b>	<b>12.12</b>	<b>35</b>	<b>53.03</b>	<b>-</b>	<b>-</b>	<b>-</b>	<b>-</b>	<b>-</b>
<b>รวมกลุ่มสาขาวิทยาศาสตร์และเทคโนโลยี</b>	<b>411</b>	<b>8.27</b>	<b>21</b>	<b>5.11</b>	<b>23</b>	<b>5.60</b>	<b>58</b>	<b>14.11</b>	<b>19</b>	<b>4.62</b>	<b>256</b>	<b>62.29</b>	<b>-</b>	<b>-</b>	<b>-</b>	<b>-</b>	<b>-</b>
<b>รวมเขตการศึกษาพัทลุง</b>	<b>828</b>	<b>9.30</b>	<b>69</b>	<b>8.33</b>	<b>62</b>	<b>7.49</b>	<b>138</b>	<b>16.67</b>	<b>35</b>	<b>4.23</b>	<b>447</b>	<b>53.99</b>	<b>-</b>	<b>-</b>	<b>-</b>	<b>-</b>	<b>-</b>
<b>รวมระดับปริญญาตรี</b>	<b>3,552</b>	<b>5.83</b>	<b>167</b>	<b>4.70</b>	<b>165</b>	<b>4.65</b>	<b>1,106</b>	<b>31.14</b>	<b>191</b>	<b>5.38</b>	<b>1,716</b>	<b>48.31</b>	<b>-</b>	<b>-</b>	<b>-</b>	<b>-</b>	<b>-</b>

ตารางที่ 29 แสดงจำนวนและร้อยละของนิสิตใหม่ จำแนกตามคณะ วิชาเอกและภูมิลำเนาของมารดา ประจำปีการศึกษา2563

คณะ / วิชาเอก	ผู้ตอบแบบสำรวจ	ภูมิลำเนาของมารดา															
		ใต้		กลาง		ตะวันออก		ตะวันตก		เหนือ		ต่างประเทศ		ไม่ระบุ			
		จำนวน	ร้อยละ	จำนวน	ร้อยละ	จำนวน	ร้อยละ	จำนวน	ร้อยละ	จำนวน	ร้อยละ	จำนวน	ร้อยละ	จำนวน	ร้อยละ		
<b>วิทยาลัยสงฆ์</b>																	
<b>คณะมนุษยศาสตร์และสังคมศาสตร์</b>																	
การจัดการทรัพยากรมนุษย์	64	98.44	-	-	-	-	-	-	-	-	-	-	-	-	-	-	-
การบริหารและพัฒนาชุมชน	56	100.00	-	-	-	-	-	-	-	-	-	-	-	-	-	-	-
รัฐประศาสนศาสตร์	41	100.00	-	-	-	-	-	-	-	-	-	-	-	-	-	-	-
ประวัติศาสตร์	42	97.62	-	-	-	-	-	-	-	-	-	-	-	-	-	-	-
การปกครองท้องถิ่น	-	#DIV/0!	-	#DIV/0!	-	#DIV/0!	-	#DIV/0!	-	#DIV/0!	-	#DIV/0!	-	#DIV/0!	-	#DIV/0!	-
ภาษาไทย	40	100.00	-	-	-	-	-	-	-	-	-	-	-	-	-	-	-
ภาษามลายู	18	100.00	-	-	-	-	-	-	-	-	-	-	-	-	-	-	-
ภาษาจีน	68	97.06	1	1.47	-	-	-	-	-	-	-	-	-	-	-	-	-
ภาษาอังกฤษ	127	99.21	-	-	-	-	-	-	-	-	-	-	-	-	-	-	-
บรรณารักษศาสตร์และสารานุกรมศึกษา	33	96.97	1	3.03	-	-	-	-	-	-	-	-	-	-	-	-	-
นิเทศศาสตร์	29	100.00	-	-	-	-	-	-	-	-	-	-	-	-	-	-	-
นิเทศศาสตร์	41	95.12	1	2.44	-	-	-	-	-	-	-	-	-	-	-	-	-
ภาษาญี่ปุ่น	46	95.65	2	4.35	-	-	-	-	-	-	-	-	-	-	-	-	-
หลักสูตรสองปริญญา (อังกฤษ - จีน)	34	94.12	1	2.94	-	-	-	-	-	-	-	-	-	-	-	-	-
<b>รวม</b>	<b>639</b>	<b>98.12</b>	<b>6</b>	<b>0.94</b>	<b>-</b>	<b>-</b>	<b>-</b>	<b>-</b>	<b>-</b>	<b>-</b>	<b>-</b>	<b>-</b>	<b>-</b>	<b>-</b>	<b>-</b>	<b>-</b>	<b>-</b>
<b>คณะเศรษฐศาสตร์และบริหารธุรกิจ</b>																	
เศรษฐศาสตร์	94	98.94	1	1.06	-	-	-	-	-	-	-	-	-	-	-	-	-
การตลาด	64	93.75	2	3.13	1	1.56	-	-	-	-	-	-	-	-	-	-	-
การบัญชี	170	97.06	1	0.59	-	-	-	-	-	-	-	-	-	-	-	-	-
การประกอบการและการจัดการ	71	94.37	3	4.23	-	-	-	-	-	-	-	-	-	-	-	-	-
การจัดการธุรกิจการค้าสมัยใหม่	147	95.24	4	2.72	-	-	-	-	-	-	-	-	-	-	-	-	-
<b>รวม</b>	<b>546</b>	<b>96.15</b>	<b>11</b>	<b>2.01</b>	<b>1</b>	<b>0.18</b>	<b>-</b>	<b>-</b>	<b>-</b>	<b>-</b>	<b>-</b>	<b>-</b>	<b>-</b>	<b>-</b>	<b>-</b>	<b>-</b>	<b>-</b>
<b>คณะศิลปกรรมศาสตร์</b>																	
ดุริยางคศาสตร์ไทย	12	91.67	-	-	-	-	-	-	-	-	-	-	-	-	-	-	-
ดุริยางคศาสตร์สากล	62	98.39	-	-	-	-	-	-	-	-	-	-	-	-	-	-	-
ทัศนศิลป์	41	95.12	1	2.44	-	-	-	-	-	-	-	-	-	-	-	-	-
ศิลปะการแสดง	41	95.12	1	2.44	-	-	-	-	-	-	-	-	-	-	-	-	-
ศิลปะการออกแบบ	38	100.00	-	-	-	-	-	-	-	-	-	-	-	-	-	-	-
<b>รวม</b>	<b>194</b>	<b>96.91</b>	<b>2</b>	<b>1.03</b>	<b>-</b>	<b>-</b>	<b>-</b>	<b>-</b>	<b>-</b>	<b>-</b>	<b>-</b>	<b>-</b>	<b>-</b>	<b>-</b>	<b>-</b>	<b>-</b>	<b>-</b>



ตารางที่ 29 (ต่อ) แสดงจำนวนและร้อยละของนิสิตใหม่ จำแนกตามคณะ วิชาเอกและภูมิลำเนาของมารดา ประจำปีการศึกษา 2563

คณะ / วิชาเอก	ผู้ตอบแบบสำรวจ	ภูมิลำเนาของมารดา																	
		ใต้		กลาง		ตะวันออก		ตะวันตก		ตะวันออกเฉียงเหนือ		เหนือ		ต่างประเทศ		ไม่ระบุ			
		จำนวน	ร้อยละ	จำนวน	ร้อยละ	จำนวน	ร้อยละ	จำนวน	ร้อยละ	จำนวน	ร้อยละ	จำนวน	ร้อยละ	จำนวน	ร้อยละ	จำนวน	ร้อยละ		
<b>คณะศึกษาศาสตร์</b>																			
การวัดและประเมินทางการศึกษา (4 ปี)	60	100.00	-	-	-	-	-	-	-	-	-	-	-	-	-	-	-		
เทคโนโลยีและสื่อสารการศึกษา (4 ปี)	58	96.55	-	-	1	1.72	-	-	-	-	-	-	-	-	-	-	-		
การศึกษานานาชาติ (4 ปี)	63	100.00	-	-	-	-	-	-	-	-	-	-	-	-	-	-	-		
คณิตศาสตร์ (4 ปี)	57	100.00	-	-	-	-	-	-	-	-	-	-	-	-	-	-	-		
พลศึกษา (4 ปี)	64	95.31	1	1.56	-	-	-	-	-	-	1	1.56	-	-	-	-	-		
ภาษาไทย (4 ปี)	59	94.92	3	5.08	-	-	-	-	-	-	-	-	-	-	-	-	-		
ภาษาอังกฤษ (4 ปี)	63	98.41	-	-	-	-	-	-	-	-	-	-	-	-	-	-	-		
วิทยาศาสตร์ - เคมี (4 ปี)	30	29	96.67	-	-	-	-	-	-	-	1	3.33	-	-	-	-	-		
วิทยาศาสตร์ - ชีววิทยา (4 ปี)	30	29	96.67	-	-	-	-	-	-	-	1	3.33	-	-	-	-	-		
วิทยาศาสตร์ - ฟิสิกส์ (4 ปี)	33	100.00	-	-	-	-	-	-	-	-	-	-	-	-	-	-	-		
สังคมศึกษา (4 ปี)	57	92.98	2	3.51	1	1.75	-	-	-	-	1	1.75	-	-	-	-	-		
ศิลปศึกษา (4 ปี)	28	27	96.43	1	3.57	-	-	-	-	-	-	-	-	-	-	-	-		
<b>รวม</b>	<b>602</b>	<b>97.34</b>	<b>7</b>	<b>1.16</b>	<b>2</b>	<b>0.33</b>	<b>-</b>	<b>-</b>	<b>-</b>	<b>-</b>	<b>5</b>	<b>0.83</b>	<b>2</b>	<b>0.33</b>	<b>-</b>	<b>-</b>	<b>-</b>		
<b>คณะนิติศาสตร์</b>																			
นิติศาสตร์	434	427	98.39	2	0.46	-	-	-	-	-	1	0.23	3	0.69	-	-	1	0.23	
<b>รวม</b>	<b>434</b>	<b>427</b>	<b>98.39</b>	<b>2</b>	<b>0.46</b>	<b>-</b>	<b>-</b>	<b>-</b>	<b>-</b>	<b>-</b>	<b>1</b>	<b>0.23</b>	<b>3</b>	<b>0.69</b>	<b>-</b>	<b>-</b>	<b>1</b>	<b>0.23</b>	
<b>วิทยาลัยการจัดการเพื่อการพัฒนา</b>																			
การบริหารงานด้านวางแผนและกระบวนการยุติธรรม	309	304	98.38	2	0.65	1	0.32	1	0.32	1	0.32	1	0.32	-	-	-	-	-	
<b>รวม</b>	<b>309</b>	<b>304</b>	<b>98.38</b>	<b>2</b>	<b>0.65</b>	<b>1</b>	<b>0.32</b>	<b>1</b>	<b>0.32</b>	<b>1</b>	<b>0.32</b>	<b>1</b>	<b>0.32</b>	<b>-</b>	<b>-</b>	<b>-</b>	<b>-</b>	<b>-</b>	
<b>รวมกลุ่มสามานุนุชศาสตร์และสังคมศาสตร์</b>	<b>2,724</b>	<b>2,657</b>	<b>97.54</b>	<b>30</b>	<b>1.10</b>	<b>4</b>	<b>0.15</b>	<b>2</b>	<b>0.07</b>	<b>2</b>	<b>0.07</b>	<b>19</b>	<b>0.70</b>	<b>11</b>	<b>0.40</b>	<b>-</b>	<b>-</b>	<b>1</b>	<b>0.04</b>
<b>รวมเขตการศึกษาสงขลา</b>	<b>2,724</b>	<b>2,657</b>	<b>97.54</b>	<b>30</b>	<b>1.10</b>	<b>4</b>	<b>0.15</b>	<b>2</b>	<b>0.07</b>	<b>2</b>	<b>0.07</b>	<b>19</b>	<b>0.70</b>	<b>11</b>	<b>0.40</b>	<b>-</b>	<b>-</b>	<b>1</b>	<b>0.04</b>
<b>วิทยาลัยเขตวังสูง</b>																			
คณะนิติศาสตร์	107	105	98.13	-	-	-	-	-	-	-	-	-	-	2	1.87	-	-	-	-
นิติศาสตร์	107	105	98.13	-	-	-	-	-	-	-	-	-	-	2	1.87	-	-	-	-
<b>รวม</b>	<b>107</b>	<b>105</b>	<b>98.13</b>	<b>-</b>	<b>-</b>	<b>-</b>	<b>-</b>	<b>-</b>	<b>-</b>	<b>-</b>	<b>-</b>	<b>-</b>	<b>-</b>	<b>2</b>	<b>1.87</b>	<b>-</b>	<b>-</b>	<b>-</b>	<b>-</b>
<b>คณะศึกษาศาสตร์</b>																			
พลศึกษา (4 ปี)	30	27	90.00	1	3.33	1	3.33	-	-	-	-	1	3.33	-	-	-	-	-	-
<b>รวม</b>	<b>30</b>	<b>27</b>	<b>90.00</b>	<b>1</b>	<b>3.33</b>	<b>1</b>	<b>3.33</b>	<b>-</b>	<b>-</b>	<b>-</b>	<b>-</b>	<b>1</b>	<b>3.33</b>	<b>-</b>	<b>-</b>	<b>-</b>	<b>-</b>	<b>-</b>	<b>-</b>
<b>รวมกลุ่มสามานุนุชศาสตร์และสังคมศาสตร์</b>	<b>137</b>	<b>132</b>	<b>96.35</b>	<b>1</b>	<b>0.73</b>	<b>1</b>	<b>0.73</b>	<b>-</b>	<b>-</b>	<b>-</b>	<b>-</b>	<b>1</b>	<b>0.73</b>	<b>2</b>	<b>1.46</b>	<b>-</b>	<b>-</b>	<b>-</b>	<b>-</b>

ตารางที่ 29 (ต่อ) แสดงจำนวนและร้อยละของนิสิตใหม่ จำแนกตามคณะ วิชาเอกและภูมิลำเนาของมารดา ประจำปีการศึกษา 2563

คณะ / วิชาเอก	ผู้ตอบแบบสำรวจ	ภูมิลำเนาของมารดา														
		ใต้		กลาง		ตะวันออก		ตะวันตก		เหนือ		ต่างประเทศ		ไม่ระบุ		
		จำนวน	ร้อยละ	จำนวน	ร้อยละ	จำนวน	ร้อยละ	จำนวน	ร้อยละ	จำนวน	ร้อยละ	จำนวน	ร้อยละ			
คณะวิทยาศาสตร์และการศึกษา การแพทย์แผนไทย สาธารณสุขศาสตร์ อาชีวอนามัยและความปลอดภัย วิทยาศาสตร์การกีฬา	27	100.00	-	-	-	-	-	-	-	-	-	-	-	-	-	-
	90	100.00	-	-	-	-	-	-	-	-	-	-	-	-	-	-
	60	98.33	-	-	-	-	-	-	-	-	-	-	-	-	-	-
	45	95.56	2	4.44	-	-	-	-	-	-	-	-	-	-	-	-
	222	98.65	2	0.90	-	-	-	-	-	-	-	-	-	-	-	-
คณะพยาบาลศาสตร์ พยาบาลศาสตร์	58	96.55	-	-	-	-	-	-	-	1	1.72	1	1.72	-	-	-
	58	96.55	-	-	-	-	-	-	-	1	1.72	1	1.72	-	-	-
รวมกลุ่มสาขาวิทยาศาสตร์สุขภาพ	280	98.21	2	0.71	-	-	-	-	-	2	0.71	1	0.36	-	-	-
	45	97.78	-	-	-	-	-	-	-	1	2.22	-	-	-	-	-
คณะวิทยาศาสตร์ คณิตศาสตร์ เคมี เคมีอุตสาหกรรม จุลชีววิทยา ชีววิทยา เทคโนโลยีสารสนเทศ ฟิสิกส์ เทคโนโลยีและการจัดการพลังงาน วิทยาการคอมพิวเตอร์ วิทยาศาสตร์การประมงและทรัพยากรทางน้ำ วิทยาศาสตร์สิ่งแวดล้อม สถิติ	28	100.00	-	-	-	-	-	-	-	-	-	-	-	-	-	-
	2	100.00	-	-	-	-	-	-	-	-	-	-	-	-	-	-
	13	92.31	1	7.69	-	-	-	-	-	-	-	-	-	-	-	-
	36	97.22	-	-	-	-	-	-	-	1	2.78	-	-	-	-	-
	15	100.00	-	-	-	-	-	-	-	-	-	-	-	-	-	-
	4	100.00	-	-	-	-	-	-	-	-	-	-	-	-	-	-
	-	#DIV/0!	-	#DIV/0!	-	#DIV/0!	-	#DIV/0!	-	#DIV/0!	-	#DIV/0!	-	#DIV/0!	-	#DIV/0!
	30	96.67	1	3.33	-	-	-	-	-	-	-	-	-	-	-	-
	15	93.33	-	-	-	-	-	-	-	1	6.67	-	-	-	-	-
	17	100.00	-	-	-	-	-	-	-	-	-	-	-	-	-	-
205	97.56	2	0.98	-	-	-	-	-	2	0.98	1	0.49	-	-	-	
คณะเทคโนโลยีและการพัฒนาชุมชน เกษตรศาสตร์ สัตวศาสตร์ เทคโนโลยีการเกษตรและการพัฒนาชุมชน	25	100.00	-	-	-	-	-	-	-	-	-	-	-	-	-	-
	45	100.00	-	-	-	-	-	-	-	-	-	-	-	-	-	-
	34	97.06	-	-	-	-	-	-	-	1	2.94	-	-	-	-	-
	104	99.04	-	-	-	-	-	-	-	1	0.96	-	-	-	-	-

ตารางที่ 29 (ต่อ) แสดงจำนวนและร้อยละของนิสิตใหม่ จำแนกตามคณะ วิชาเอกและภูมิลำเนาของมารดา ประจำปีการศึกษา 2563

คณะ / วิชาเอก	ผู้ตอบแบบสำรวจ	ภูมิลำเนาของมารดา																	
		ได้		กลาง		ตะวันออก		ตะวันตก		ตะวันออกเฉียงเหนือ		เหนือ		กรุงเทพฯ		ต่างประเทศ		ไม่ระบุ	
		จำนวน	ร้อยละ	จำนวน	ร้อยละ	จำนวน	ร้อยละ	จำนวน	ร้อยละ	จำนวน	ร้อยละ	จำนวน	ร้อยละ	จำนวน	ร้อยละ	จำนวน	ร้อยละ	จำนวน	ร้อยละ
คณะวิศวกรรมศาสตร์	วิศวกรรมเมคคาทรอนิกส์	23	95.65	-	-	-	-	-	-	-	-	-	-	-	-	-	-	-	-
	วิศวกรรมยางและพอลิเมอร์	13	92.31	1	7.69	-	-	-	-	-	-	-	-	-	-	-	-	-	-
	รวม	36	94.44	1	2.78	-	-	-	-	-	-	1	2.78	-	-	-	-	-	-
คณะอุตสาหกรรมเกษตรและชีวภาพ	เทคโนโลยีเครื่องสำอางและผลิตภัณฑ์เสริมอาหาร	34	100.00	-	-	-	-	-	-	-	-	-	-	-	-	-	-	-	-
	วิทยาศาสตร์และเทคโนโลยีอาหาร	32	100.00	-	-	-	-	-	-	-	-	-	-	-	-	-	-	-	-
	รวม	66	100.00	-	-	-	-	-	-	-	-	-	-	-	-	-	-	-	-
รวมกลุ่มสาขาวิทยาศาสตร์และเทคโนโลยี		411	98.05	3	4.55	-	-	-	-	-	-	3	4.55	2	3.03	-	-	-	-
	รวมเขตการศึกษาพัทลุง	828	97.83	6	1.46	1	0.24	-	-	-	-	6	1.46	5	1.22	-	-	-	-
	รวมระดับปริญญาตรี	3,552	97.61	36	4.35	5	0.60	2	0.24	25	3.02	16	1.93	-	-	-	-	1	0.12

ตารางที่ 30 แสดงจำนวนและร้อยละของนิสิตใหม่ จำแนกตามคณะ วิชาเอกและวุฒิสถูสูงสุดของมารดา ประจำปีการศึกษา 2563

ผู้ตอบ แบบ สำรวจ	คณะ / วิชาเอก	วุฒิการศึกษาระดับอุดมศึกษา																					
		ประถมศึกษา		มัธยมศึกษา		มัธยมศึกษาตอนต้น		มัธยมศึกษาตอนปลาย		อาชีวศึกษา		อนุปริญญา		ปตรี		ปโท		ปเอก		ไม่มีวุฒิ		อื่น ๆ / ไม่ระบุ	
		จำนวน	ร้อยละ	จำนวน	ร้อยละ	จำนวน	ร้อยละ	จำนวน	ร้อยละ	จำนวน	ร้อยละ	จำนวน	ร้อยละ	จำนวน	ร้อยละ	จำนวน	ร้อยละ	จำนวน	ร้อยละ	จำนวน	ร้อยละ	จำนวน	ร้อยละ
64	คณะมนุษยศาสตร์และสังคมศาสตร์	-	-	32	50.00	14	21.88	6	9.38	5	7.81	2	3.13	-	-	-	-	-	-	-	-	-	-
56	การบริหารและพัฒนาชุมชน	-	-	36	64.29	9	16.07	3	5.36	2	3.57	1	1.79	-	-	-	-	-	-	-	-	-	-
41	รัฐประศาสนศาสตร์	-	-	25	60.98	7	17.07	2	4.88	2	4.88	4	9.76	1	2.44	-	-	-	-	-	-	-	-
42	ประวัติศาสตร์	-	-	24	57.14	8	19.05	-	-	6	14.29	4	9.52	-	-	-	-	-	-	-	-	-	-
-	การปกครองท้องถิ่น	-	-	-	#DIV/0!	-	#DIV/0!	-	#DIV/0!	-	#DIV/0!	-	#DIV/0!	-	#DIV/0!	-	#DIV/0!	-	#DIV/0!	-	#DIV/0!	-	#DIV/0!
40	ภาษาไทย	-	-	25	62.50	7	17.50	1	2.50	2	5.00	2	5.00	-	-	-	-	-	-	-	-	-	-
18	ภาษามลายู	-	-	13	72.22	3	16.67	1	5.56	-	-	-	-	-	-	-	-	-	-	-	-	-	-
68	ภาษาจีน	-	-	40	58.82	7	10.29	5	7.35	8	11.76	7	10.29	1	1.47	-	-	-	-	-	-	-	-
127	ภาษาอังกฤษ	-	-	57	44.88	28	22.05	6	4.72	8	6.30	22	17.32	6	4.72	-	-	-	-	-	-	-	-
33	บรรณารักษศาสตร์และสารนิเทศศึกษา	-	-	14	42.42	8	24.24	4	12.12	1	3.03	6	18.18	-	-	-	-	-	-	-	-	-	-
29	นิติศาสตร์	-	-	12	41.38	6	20.69	1	3.45	2	6.90	8	27.59	-	-	-	-	-	-	-	-	-	-
41	นิเทศศาสตร์	-	-	13	31.71	6	14.63	9	21.95	4	9.76	8	19.51	1	2.44	-	-	-	-	-	-	-	-
46	ภาษาญี่ปุ่น	-	-	16	34.78	6	13.04	2	4.35	3	6.52	18	39.13	1	2.17	-	-	-	-	-	-	-	-
34	หลักสูตรสองปริญญา (อังกฤษ - จีน)	-	-	19	55.88	8	23.53	1	2.94	3	8.82	1	2.94	2	5.88	-	-	-	-	-	-	-	-
639	รวม	-	-	326	51.02	117	18.31	41	6.42	46	7.20	92	14.40	17	2.66	-	-	-	-	-	-	-	-
94	คณะเศรษฐศาสตร์และบริหารธุรกิจ	-	-	56	59.57	17	18.09	6	6.38	3	3.19	12	12.77	-	-	-	-	-	-	-	-	-	-
64	การตลาด	-	-	40	62.50	9	14.06	3	4.69	6	9.38	6	9.38	-	-	-	-	-	-	-	-	-	-
170	การบัญชี	-	-	94	55.29	34	20.00	9	5.29	14	8.24	16	9.41	3	1.76	-	-	-	-	-	-	-	-
71	การประกอบการและการจัดการ	-	-	46	64.79	11	15.49	4	5.63	5	7.04	3	4.23	2	2.82	-	-	-	-	-	-	-	-
147	การจัดการธุรกิจการค้าสมัยใหม่	-	-	81	55.10	26	17.69	11	7.48	13	8.84	16	10.88	-	-	-	-	-	-	-	-	-	-
546	รวม	-	-	317	58.06	97	17.77	33	6.04	41	7.51	53	9.71	5	0.92	-	-	-	-	-	-	-	-
12	คณะศิลปกรรมศาสตร์	-	-	8	66.67	-	-	-	-	2	16.67	2	16.67	-	-	-	-	-	-	-	-	-	-
62	ดุริยางคศาสตร์ไทย	-	-	32	51.61	8	12.90	3	4.84	4	6.45	13	20.97	2	3.23	-	-	-	-	-	-	-	-
41	ดุริยางคศาสตร์สากล	-	-	21	51.22	5	12.20	1	2.44	3	7.32	9	21.95	2	4.88	-	-	-	-	-	-	-	-
41	ทัศนศิลป์	-	-	24	58.54	5	12.20	6	14.63	4	9.76	1	2.44	1	2.44	-	-	-	-	-	-	-	-
38	ศิลปะการแสดง	-	-	24	63.16	2	5.26	2	5.26	3	7.89	7	18.42	-	-	-	-	-	-	-	-	-	-
194	รวม	-	-	109	56.19	20	10.31	12	6.19	16	8.25	32	16.49	5	2.58	-	-	-	-	-	-	-	-

ตารางที่ 30 (ต่อ) แสดงจำนวนและร้อยละของนิสิตใหม่ จำนวนตามคณะ วิชาเอกและวุฒิสูงสุดของมารดา ประจำปีการศึกษา 2563

คณะ / วิชาเอก	ผู้ตอบแบบสำรวจ	วุฒิการศึกษาสูงสุดของมารดา																				
		ประถมศึกษา		มัธยมต้น		มัธยมปลาย		อาชีวศึกษา		อนุปริญญา		ปตรี		ปโท		ปเอก		ไม่มีวุฒิ		อื่น ๆ / ไม่ระบุ		
		จำนวน	ร้อยละ	จำนวน	ร้อยละ	จำนวน	ร้อยละ	จำนวน	ร้อยละ	จำนวน	ร้อยละ	จำนวน	ร้อยละ	จำนวน	ร้อยละ	จำนวน	ร้อยละ	จำนวน	ร้อยละ	จำนวน	ร้อยละ	
คณะศึกษาศาสตร์	การวัดและประเมินทางการศึกษา (4 ปี)	-	-	35	58.33	12	20.00	2	3.33	2	3.33	8	13.33	1	1.67	-	-	-	-	-	-	
	เทคโนโลยีและสื่อสารการศึกษา (4 ปี)	-	-	25	43.10	10	17.24	3	5.17	5	8.62	13	22.41	2	3.45	-	-	-	-	-	-	
	การศึกษาปฐมวัย (4 ปี)	-	-	25	39.68	8	12.70	5	7.94	3	4.76	18	28.57	4	6.35	-	-	-	-	-	-	
	คณิตศาสตร์ (4 ปี)	-	-	24	42.11	10	17.54	3	5.26	2	3.51	16	28.07	2	3.51	-	-	-	-	-	-	
	พลศึกษา (4 ปี)	-	-	44	68.75	4	6.25	2	3.13	5	7.81	7	10.94	2	3.13	-	-	-	-	-	-	
	ภาษาไทย (4 ปี)	-	-	34	57.63	11	18.64	1	1.69	6	10.17	6	10.17	1	1.69	-	-	-	-	-	-	
	ภาษาอังกฤษ (4 ปี)	-	-	22	34.92	6	9.52	3	4.76	4	6.35	23	36.51	5	7.94	-	-	-	-	-	-	
	วิทยาศาสตร์ - เคมี (4 ปี)	-	-	15	50.00	5	16.67	3	10.00	3	10.00	3	10.00	1	3.33	-	-	-	-	-	-	
	วิทยาศาสตร์ - ชีววิทยา (4 ปี)	-	-	17	56.67	4	13.33	1	3.33	-	-	7	23.33	1	3.33	-	-	-	-	-	-	
	วิทยาศาสตร์ - ฟิสิกส์ (4 ปี)	-	-	15	45.45	5	15.15	4	12.12	-	-	8	24.24	1	3.03	-	-	-	-	-	-	
คณะนิติศาสตร์	สังคมศึกษา (4 ปี)	-	-	31	54.39	11	19.30	1	1.75	2	3.51	11	19.30	1	1.75	-	-	-	-	-	-	
	ศิลปศึกษา (4 ปี)	-	-	17	60.71	4	14.29	3	10.71	1	3.57	3	10.71	-	-	-	-	-	-	-	-	
	รวม	-	-	304	50.50	90	14.95	31	5.15	33	5.48	123	20.43	21	3.49	-	-	-	-	-	-	
	คณะนิติศาสตร์	434	-	241	55.53	73	16.82	20	4.61	31	7.14	61	14.06	8	1.84	-	-	-	-	-	-	
	นิติศาสตร์	434	-	241	55.53	73	16.82	20	4.61	31	7.14	61	14.06	8	1.84	-	-	-	-	-	-	
	วิทยาลัยการจัดการเพื่อการพัฒนา	การบริหารงานตำรวจและกระบวนการยุติธรรม	-	-	167	54.05	69	22.33	19	6.15	12	3.88	37	11.97	5	1.62	-	-	-	-	-	-
		รวม	309	-	167	54.05	69	22.33	19	6.15	12	3.88	37	11.97	5	1.62	-	-	-	-	-	
		รวมกลุ่มสามคณะนิติศาสตร์และสังคมศาสตร์	2,724	-	1,464	53.74	466	17.11	156	5.73	179	6.57	398	14.61	61	2.24	-	-	-	-	-	
		รวมเขตการศึกษาสงขลา	2,724	-	1,464	53.74	466	17.11	156	5.73	179	6.57	398	14.61	61	2.24	-	-	-	-	-	
		วิทยาลัยแพทยศาสตร์	107	-	56	52.34	24	22.43	7	6.54	4	3.74	14	13.08	2	1.87	-	-	-	-	-	
รวม		107	-	56	52.34	24	22.43	7	6.54	4	3.74	14	13.08	2	1.87	-	-	-	-	-		
คณะศึกษาศาสตร์		30	-	19	63.33	5	16.67	2	6.67	1	3.33	3	10.00	-	-	-	-	-	-	-		
พลศึกษา (4 ปี)		30	-	19	63.33	5	16.67	2	6.67	1	3.33	3	10.00	-	-	-	-	-	-	-		
รวม		30	-	19	63.33	5	16.67	2	6.67	1	3.33	3	10.00	-	-	-	-	-	-	-		
รวมกลุ่มสามคณะนิติศาสตร์และสังคมศาสตร์		137	-	75	54.74	29	21.17	9	6.57	5	3.65	17	12.41	2	1.46	-	-	-	-	-		

ตารางที่ 30 (ต่อ) แสดงจำนวนและร้อยละของนิสิตใหม่ จำแนกตามคณะ วิชาเอกและวุฒิสูงสุดของมารดา ประจำปีการศึกษา 2563

คณะ / วิชาเอก	ผู้ตอบแบบสำรวจ	วุฒิการศึกษาสูงสุดของมารดา																					
		ประถมศึกษา		มัธยมศึกษา		มัธยมศึกษาตอนต้น		มัธยมศึกษาตอนปลาย		อาชีวศึกษา		อนุปริญญา		ป.ตรี		ป.โท		ป.เอก		ไม่มีวุฒิ		อื่น ๆ/ไม่ระบุ	
		จำนวน	ร้อยละ	จำนวน	ร้อยละ	จำนวน	ร้อยละ	จำนวน	ร้อยละ	จำนวน	ร้อยละ	จำนวน	ร้อยละ	จำนวน	ร้อยละ	จำนวน	ร้อยละ	จำนวน	ร้อยละ	จำนวน	ร้อยละ	จำนวน	ร้อยละ
คณะวิทยาการสุขภาพและการกีฬา การแพทย์แผนไทย สาธารณสุขศาสตร์ อาชีวอนามัยและความปลอดภัย วิทยาศาสตร์การกีฬา	27	-	-	15	55.56	9	33.33	-	-	-	-	1	3.70	2	7.41	-	-	-	-	-	-	-	-
	90	-	-	65	72.22	18	20.00	-	-	-	-	2	2.22	5	5.56	-	-	-	-	-	-	-	-
	60	-	-	40	66.67	16	26.67	1	1.67	-	-	3	5.00	-	-	-	-	-	-	-	-	-	-
	45	-	-	23	51.11	12	26.67	1	2.22	-	-	3	6.67	5	11.11	1	2.22	-	-	-	-	-	-
	รวม	222	-	143	64.41	55	24.77	2	0.90	-	-	9	4.05	12	5.41	1	0.45	-	-	-	-	-	-
คณะพยาบาลศาสตร์ พยาบาลศาสตร์	58	-	-	35	60.34	13	22.41	3	5.17	-	-	3	5.17	3	5.17	1	1.72	-	-	-	-	-	-
	58	-	-	35	60.34	13	22.41	3	5.17	-	-	3	5.17	3	5.17	1	1.72	-	-	-	-	-	-
	รวม	280	-	178	63.57	68	24.29	5	1.79	-	-	12	4.29	15	5.36	2	0.71	-	-	-	-	-	-
คณะวิทยาศาสตร์ คณิตศาสตร์ เคมี เคมีอุตสาหกรรม จุลชีววิทยา ชีววิทยา เทคโนโลยีสารสนเทศ ฟิสิกส์ เทคโนโลยีและการจัดการพลังงาน วิทยาการคอมพิวเตอร์ วิทยาศาสตร์การประมงและทรัพยากรทางน้ำ วิทยาศาสตร์สิ่งแวดล้อม สถิติ	45	-	-	32	71.11	6	13.33	-	-	-	-	2	4.44	5	11.11	-	-	-	-	-	-	-	-
	28	-	-	21	75.00	5	17.86	1	3.57	-	-	1	3.57	-	-	-	-	-	-	-	-	-	-
	2	-	-	1	50.00	1	50.00	-	-	-	-	-	-	-	-	-	-	-	-	-	-	-	-
	13	-	-	8	61.54	3	23.08	-	-	-	-	2	15.38	-	-	-	-	-	-	-	-	-	-
	36	-	-	24	66.67	8	22.22	3	8.33	-	-	-	-	-	1	2.78	-	-	-	-	-	-	-
	15	-	-	6	40.00	3	20.00	-	-	-	-	1	6.67	5	33.33	-	-	-	-	-	-	-	-
	4	-	-	3	75.00	-	-	-	-	-	-	-	-	-	-	1	25.00	-	-	-	-	-	-
	-	-	-	-	-	-	-	-	-	-	-	-	-	-	-	-	-	-	-	-	-	-	-
	30	-	-	20	66.67	7	23.33	1	3.33	-	-	-	-	-	2	6.67	-	-	-	-	-	-	-
	15	-	-	12	80.00	2	13.33	-	-	-	-	-	-	-	1	6.67	-	-	-	-	-	-	-
	17	-	-	14	82.35	2	11.76	-	-	-	-	-	-	-	1	5.88	-	-	-	-	-	-	-
	-	-	-	-	-	-	-	-	-	-	-	-	-	-	-	-	-	-	-	-	-	-	-
	รวม	205	-	141	68.78	37	18.05	5	2.44	-	-	6	2.93	15	7.32	1	0.49	-	-	-	-	-	-
คณะเทคโนโลยีและการพัฒนาชุมชน เกษตรศาสตร์ สัตวศาสตร์ เทคโนโลยีการเกษตรและการพัฒนาชุมชน	25	-	-	18	72.00	4	16.00	2	8.00	-	-	-	-	1	4.00	-	-	-	-	-	-	-	-
	45	-	-	28	62.22	8	17.78	4	8.89	2	4.44	-	-	3	6.67	-	-	-	-	-	-	-	-
	34	-	-	24	70.59	6	17.65	2	5.88	-	-	-	-	2	5.88	-	-	-	-	-	-	-	-
	รวม	104	-	70	67.31	18	17.31	8	7.69	2	1.92	2	1.92	6	5.77	-	-	-	-	-	-	-	-

ตารางที่ 30 (ต่อ) แสดงจำนวนและร้อยละของนิสิตใหม่ จำแนกตามคณะ วิชาเอกและวุฒิสถูสูงสุดของมารดา ประจำปีการศึกษา2563

คณะ / วิชาเอก	ผู้ตอบแบบสำรวจ	วุฒิการศึกษามารดา																			
		ประถมศึกษา		มัธยมต้น		มัธยมปลาย		อาชีวศึกษา		อนุปริญญา		ป.ตรี		ป.โท		ป.เอก		ไม่มีวุฒิ		อื่น ๆ/ไม่ระบุ	
		จำนวน	ร้อยละ	จำนวน	ร้อยละ	จำนวน	ร้อยละ	จำนวน	ร้อยละ	จำนวน	ร้อยละ	จำนวน	ร้อยละ	จำนวน	ร้อยละ	จำนวน	ร้อยละ	จำนวน	ร้อยละ	จำนวน	ร้อยละ
คณะศึกษาศาสตร์	23	-	-	13	56.52	4	17.39	1	4.35	2	8.70	3	13.04	-	-	-	-	-	-	-	-
	13	-	-	10	76.92	1	7.69	-	-	2	15.38	-	-	-	-	-	-	-	-	-	-
<b>รวม</b>	<b>36</b>	<b>-</b>	<b>-</b>	<b>23</b>	<b>63.89</b>	<b>5</b>	<b>13.89</b>	<b>1</b>	<b>2.78</b>	<b>4</b>	<b>11.11</b>	<b>3</b>	<b>8.33</b>	<b>-</b>	<b>-</b>	<b>-</b>	<b>-</b>	<b>-</b>	<b>-</b>	<b>-</b>	<b>-</b>
คณะอุตสาหกรรมเกษตรและชีวภาพ	34	-	-	23	67.65	4	11.76	-	-	3	8.82	4	11.76	-	-	-	-	-	-	-	-
	32	-	-	17	53.13	8	25.00	1	3.13	3	9.38	3	9.38	-	-	-	-	-	-	-	-
<b>รวม</b>	<b>66</b>	<b>-</b>	<b>-</b>	<b>40</b>	<b>60.61</b>	<b>12</b>	<b>18.18</b>	<b>1</b>	<b>1.52</b>	<b>6</b>	<b>9.09</b>	<b>7</b>	<b>10.61</b>	<b>-</b>	<b>-</b>	<b>-</b>	<b>-</b>	<b>-</b>	<b>-</b>	<b>-</b>	<b>-</b>
รวมกลุ่มสาขาวิทยาศาสตร์และเทคโนโลยี	411	-	-	274	66.67	72	17.52	15	3.65	18	4.38	31	7.54	1	0.24	-	-	-	-	-	-
	828	-	-	527	63.65	169	20.41	29	3.50	35	4.23	63	7.61	5	0.60	-	-	-	-	-	-
<b>รวมระดับปริญญาตรี</b>	<b>3,552</b>	<b>-</b>	<b>-</b>	<b>1,991</b>	<b>56.05</b>	<b>635</b>	<b>17.88</b>	<b>185</b>	<b>5.21</b>	<b>214</b>	<b>6.02</b>	<b>461</b>	<b>12.98</b>	<b>66</b>	<b>1.86</b>	<b>-</b>	<b>-</b>	<b>-</b>	<b>-</b>	<b>-</b>	<b>-</b>

ตารางที่ 31 แสดงจำนวนและร้อยละของนิสิตใหม่ จำแนกตามคณะ วิชาเอกและอาชีพหลักของมารดา ประจำปีการศึกษา 2563

คณะ / วิชาเอก	ผู้ตอบแบบสำรวจ	อาชีพหลักของมารดา																
		รับราชการ / พนักงาน / ลูกจ้างราชการ		พนักงานรัฐวิสาหกิจ		พนักงาน/ลูกจ้างเอกชน		เกษตรกร/ประมง		ค้าขาย/ธุรกิจส่วนตัว/อาชีพอิสระ/รับจ้าง		ไม่ประกอบอาชีพ		อื่น ๆ /ไม่ระบุ				
		จำนวน	ร้อยละ	จำนวน	ร้อยละ	จำนวน	ร้อยละ	จำนวน	ร้อยละ	จำนวน	ร้อยละ	จำนวน	ร้อยละ	จำนวน	ร้อยละ			
<b>วิทยาลัยสงฆ์</b>																		
<b>คณะมนุษยศาสตร์และสังคมศาสตร์</b>																		
การจัดการทรัพยากรมนุษย์	64	7	10.94	-	-	11	17.19	7	10.94	28	43.75	-	-	11	17.19			
การบริหารและพัฒนาชุมชน	56	5	8.93	-	-	2	3.57	14	25.00	24	42.86	-	-	11	19.64			
รัฐประศาสนศาสตร์	41	3	7.32	1	2.44	4	9.76	9	21.95	17	41.46	3	7.32	4	9.76			
ประวัติศาสตร์	42	5	11.90	-	-	2	4.76	12	28.57	16	38.10	2	4.76	5	11.90			
การปกครองท้องถิ่น	-	-	#DIV/0!	-	#DIV/0!	-	#DIV/0!	-	#DIV/0!	-	#DIV/0!	-	#DIV/0!	-	#DIV/0!			
ภาษาไทย	40	1	2.50	-	-	3	7.50	8	20.00	17	42.50	2	5.00	9	22.50			
ภาษาบาลี	18	-	-	-	-	2	11.11	11	61.11	3	16.67	-	-	2	11.11			
ภาษาจีน	68	4	5.88	-	-	4	5.88	11	16.18	27	39.71	5	7.35	17	25.00			
ภาษาอังกฤษ	127	16	12.60	2	1.57	6	4.72	15	11.81	54	42.52	10	7.87	24	18.90			
บรรณารักษศาสตร์และสารนิเทศศึกษา	33	3	9.09	-	-	2	6.06	5	15.15	15	45.45	1	3.03	7	21.21			
ภูมิศาสตร์	29	5	17.24	-	-	1	3.45	11	37.93	8	27.59	2	6.90	2	6.90			
นิติศาสตร์	41	5	12.20	-	-	2	4.88	9	21.95	15	36.59	1	2.44	9	21.95			
ภาษาญี่ปุ่น	46	12	26.09	-	-	5	10.87	2	4.35	15	32.61	3	6.52	9	19.57			
หลักสูตรของปริญญา (อังกฤษ - จีน)	34	2	5.88	-	-	1	2.94	5	14.71	16	47.06	1	2.94	9	26.47			
<b>รวม</b>	<b>639</b>	<b>68</b>	<b>10.64</b>	<b>3</b>	<b>0.47</b>	<b>45</b>	<b>7.04</b>	<b>119</b>	<b>18.62</b>	<b>255</b>	<b>39.91</b>	<b>30</b>	<b>4.69</b>	<b>119</b>	<b>18.62</b>			
<b>คณะเศรษฐศาสตร์และบริหารธุรกิจ</b>																		
เศรษฐศาสตร์	94	10	10.64	-	-	4	4.26	22	23.40	38	40.43	3	3.19	17	18.09			
การตลาด	64	2	3.13	1	1.56	4	6.25	14	21.88	31	48.44	4	6.25	8	12.50			
การบัญชี	170	16	9.41	1	0.59	9	5.29	32	18.82	66	38.82	14	8.24	32	18.82			
การประกอบการและการจัดการ	71	4	5.63	-	-	7	9.86	14	19.72	28	39.44	5	7.04	13	18.31			
การจัดการธุรกิจการค้าสมัยใหม่	147	12	8.16	-	-	10	6.80	24	16.33	68	46.26	7	4.76	26	17.69			
<b>รวม</b>	<b>546</b>	<b>44</b>	<b>8.06</b>	<b>2</b>	<b>0.37</b>	<b>34</b>	<b>6.23</b>	<b>106</b>	<b>19.41</b>	<b>231</b>	<b>42.31</b>	<b>33</b>	<b>6.04</b>	<b>96</b>	<b>17.58</b>			
<b>คณะศิลปกรรมศาสตร์</b>																		
ดุริยางคศาสตร์ไทย	12	1	8.33	-	-	-	-	2	16.67	5	41.67	1	8.33	3	25.00			
ดุริยางคศาสตร์สากล	62	5	8.06	1	1.61	6	9.68	8	12.90	22	35.48	3	4.84	17	27.42			
ทัศนศิลป์	41	5	12.20	-	-	3	7.32	7	17.07	16	39.02	-	-	10	24.39			
ศิลปะการแสดง	41	4	9.76	-	-	1	2.44	12	29.27	13	31.71	-	-	11	26.83			
ศิลปะการออกแบบ	38	5	13.16	1	2.63	2	5.26	6	15.79	13	34.21	2	5.26	9	23.68			
<b>รวม</b>	<b>194</b>	<b>20</b>	<b>10.31</b>	<b>2</b>	<b>1.03</b>	<b>12</b>	<b>6.19</b>	<b>35</b>	<b>18.04</b>	<b>69</b>	<b>35.57</b>	<b>6</b>	<b>3.09</b>	<b>50</b>	<b>25.77</b>			



ตารางที่ 31 (ต่อ) แสดงจำนวนและร้อยละของนิสิตใหม่ จำแนกตามคณะ วิชาเอกและอาชีพหลักของมารดา ประจำปีการศึกษา 2563

คณะ / วิชาเอก	ผู้ตอบแบบสำรวจ	อาชีพหลักของมารดา															
		รับราชการ / พนักงาน / ลูกจ้างราชการ		พนักงานรัฐวิสาหกิจ		พนักงาน/ลูกจ้างเอกชน		เกษตรกร/ปริมัง		ค้าขาย/ธุรกิจส่วนตัว/อาชีพอิสระ/รับจ้าง		ไม่ประกอบอาชีพ		อื่น ๆ /ไม่ระบุ			
		จำนวน	ร้อยละ	จำนวน	ร้อยละ	จำนวน	ร้อยละ	จำนวน	ร้อยละ	จำนวน	ร้อยละ	จำนวน	ร้อยละ				
<b>คณะศึกษาศาสตร์</b>																	
การวัดและประเมินทางการศึกษา (4 ปี)	60	4	6.67	1	1.67	3	5.00	8	13.33	27	45.00	2	3.33	15	25.00		
เทคโนโลยีและสื่อทางการศึกษา (4 ปี)	58	11	18.97	1	1.72	3	5.17	12	20.69	25	43.10	1	1.72	5	8.62		
การศึกษานานาชาติ (4 ปี)	63	18	28.57	-	-	-	-	9	14.29	27	42.86	2	3.17	7	11.11		
คณิตศาสตร์ (4 ปี)	57	16	28.07	-	-	2	3.51	6	10.53	22	38.60	1	1.75	10	17.54		
พลศึกษา (4 ปี)	64	5	7.81	-	-	3	4.69	24	37.50	20	31.25	1	1.56	11	17.19		
ภาษาไทย (4 ปี)	59	7	11.86	-	-	4	6.78	15	25.42	19	32.20	3	5.08	11	18.64		
ภาษาอังกฤษ (4 ปี)	63	20	31.75	-	-	5	7.94	11	17.46	18	28.57	2	3.17	7	11.11		
วิทยาศาสตร์ - เคมี (4 ปี)	30	3	10.00	-	-	2	6.67	7	23.33	9	30.00	3	10.00	6	20.00		
วิทยาศาสตร์ - ชีววิทยา (4 ปี)	30	1	3.33	-	-	1	3.33	12	40.00	7	23.33	1	3.33	8	26.67		
วิทยาศาสตร์ - ฟิสิกส์ (4 ปี)	33	9	27.27	-	-	1	3.03	10	30.30	7	21.21	-	-	6	18.18		
สังคมศึกษา (4 ปี)	57	9	15.79	-	-	3	5.26	19	33.33	15	26.32	2	3.51	9	15.79		
ศิลปศึกษา (4 ปี)	28	3	10.71	-	-	-	-	8	28.57	9	32.14	2	7.14	6	21.43		
<b>รวม</b>	<b>602</b>	<b>106</b>	<b>17.61</b>	<b>2</b>	<b>0.33</b>	<b>27</b>	<b>4.49</b>	<b>141</b>	<b>23.42</b>	<b>205</b>	<b>34.05</b>	<b>20</b>	<b>3.32</b>	<b>101</b>	<b>16.78</b>		
<b>คณะนิติศาสตร์</b>																	
นิติศาสตร์	434	49	11.29	-	-	23	5.30	103	23.73	154	35.48	22	5.07	83	19.12		
<b>รวม</b>	<b>434</b>	<b>49</b>	<b>11.29</b>	<b>-</b>	<b>-</b>	<b>23</b>	<b>5.30</b>	<b>103</b>	<b>23.73</b>	<b>154</b>	<b>35.48</b>	<b>22</b>	<b>5.07</b>	<b>83</b>	<b>19.12</b>		
<b>วิทยาลัยการจัดการเพื่อการพัฒนา</b>																	
การบริหารงานด้านวางแผนและการบริหารผู้ธรรม	309	24	7.77	-	-	14	4.53	87	28.16	120	38.83	9	2.91	55	17.80		
<b>รวม</b>	<b>309</b>	<b>24</b>	<b>7.77</b>	<b>-</b>	<b>-</b>	<b>14</b>	<b>4.53</b>	<b>87</b>	<b>28.16</b>	<b>120</b>	<b>38.83</b>	<b>9</b>	<b>2.91</b>	<b>55</b>	<b>17.80</b>		
<b>รวมกลุ่มสาขานิติศาสตร์และสังคมศาสตร์</b>	<b>2,724</b>	<b>311</b>	<b>11.42</b>	<b>9</b>	<b>0.33</b>	<b>155</b>	<b>5.69</b>	<b>591</b>	<b>21.70</b>	<b>1,034</b>	<b>37.96</b>	<b>120</b>	<b>4.41</b>	<b>504</b>	<b>18.50</b>		
<b>รวมเขตการศึกษาสงขลา</b>	<b>2,724</b>	<b>311</b>	<b>11.42</b>	<b>9</b>	<b>0.33</b>	<b>155</b>	<b>5.69</b>	<b>591</b>	<b>21.70</b>	<b>1,034</b>	<b>37.96</b>	<b>120</b>	<b>4.41</b>	<b>504</b>	<b>18.50</b>		
<b>วิทยาเขตพัทลุง</b>																	
<b>คณะนิติศาสตร์</b>																	
นิติศาสตร์	107	8	7.48	1	0.93	2	1.87	28	26.17	39	36.45	4	3.74	25	23.36		
<b>รวม</b>	<b>107</b>	<b>8</b>	<b>7.48</b>	<b>1</b>	<b>0.93</b>	<b>2</b>	<b>1.87</b>	<b>28</b>	<b>26.17</b>	<b>39</b>	<b>36.45</b>	<b>4</b>	<b>3.74</b>	<b>25</b>	<b>23.36</b>		
<b>คณะศึกษาศาสตร์</b>																	
พลศึกษา (4 ปี)	30	2	6.67	-	-	3	10.00	10	33.33	8	26.67	1	3.33	6	20.00		
<b>รวม</b>	<b>30</b>	<b>2</b>	<b>6.67</b>	<b>-</b>	<b>-</b>	<b>3</b>	<b>10.00</b>	<b>10</b>	<b>33.33</b>	<b>8</b>	<b>26.67</b>	<b>1</b>	<b>3.33</b>	<b>6</b>	<b>20.00</b>		
<b>รวมกลุ่มสาขานิติศาสตร์และสังคมศาสตร์</b>	<b>137</b>	<b>10</b>	<b>7.30</b>	<b>1</b>	<b>0.73</b>	<b>5</b>	<b>3.65</b>	<b>38</b>	<b>27.74</b>	<b>47</b>	<b>34.31</b>	<b>5</b>	<b>3.65</b>	<b>31</b>	<b>22.63</b>		

ตารางที่ 31 (ต่อ) แสดงจำนวนและร้อยละของนิสิตใหม่ จำแนกตามคณะ วิชาเอกและอาชีพหลักของมารดา ประจำปีการศึกษา 2563

คณะ / วิชาเอก	ผู้ตอบ แบบ สำรวจ	อาชีพหลักของมารดา																
		รับราชการ / พนักงาน / ลูกจ้างราชการ		พนักงานรัฐวิสาหกิจ		พนักงาน/ลูกจ้างเอกชน		เกษตรกร/ประมง		ค้าขาย/ธุรกิจส่วนตัว/ อาชีพอิสระ/รับจ้าง		ไม่ประกอบอาชีพ		อื่น ๆ /ไม่ระบุ				
		จำนวน	ร้อยละ	จำนวน	ร้อยละ	จำนวน	ร้อยละ	จำนวน	ร้อยละ	จำนวน	ร้อยละ	จำนวน	ร้อยละ	จำนวน	ร้อยละ			
คณะวิทยาการสุขภาพและการศึกษา การแพทย์แผนไทย สาธารณสุขศาสตร์ อาชีวอนามัยและความปลอดภัย วิทยาศาสตร์การกีฬา	27	-	-	-	-	2	7.41	-	-	8	29.63	10	37.04	-	-	7	25.93	
	90	2	2.22	-	-	1	1.11	-	-	32	35.56	31	34.44	1	1.11	23	25.56	
	60	3	5.00	-	-	2	3.33	-	-	22	36.67	25	41.67	1	1.67	7	11.67	
	45	6	13.33	1	2.22	2	4.44	-	-	12	26.67	15	33.33	2	4.44	7	15.56	
	รวม	222	11	4.95	1	0.45	7	3.15	-	-	74	33.33	81	36.49	4	1.80	44	19.82
คณะพยาบาลศาสตร์ พยาบาลศาสตร์	58	3	5.17	-	-	1	1.72	-	-	12	20.69	24	41.38	7	12.07	11	18.97	
	รวม	58	3	5.17	-	-	1	1.72	-	12	20.69	24	41.38	7	12.07	11	18.97	
รวมกลุ่มสาขาวิทยาศาสตร์สุขภาพ	280	14	5.00	1	0.36	8	2.86	-	-	86	30.71	105	37.50	11	3.93	55	19.64	
คณะวิทยาศาสตร์ คณิตศาสตร์ เคมี เคมีอุตสาหกรรม จุลชีววิทยา ชีววิทยา เทคโนโลยีสารสนเทศ ฟิสิกส์ เทคโนโลยีและการจัดการพลังงาน วิทยาการคอมพิวเตอร์ วิทยาศาสตร์การประมงและทรัพยากรทางน้ำ วิทยาศาสตร์สิ่งแวดล้อม สถิติ	45	3	6.67	-	-	1	2.22	-	-	13	28.89	12	26.67	3	6.67	13	28.89	
	28	-	-	-	-	2	7.14	-	-	8	28.57	11	39.29	1	3.57	6	21.43	
	2	-	-	-	-	-	-	-	-	1	50.00	1	50.00	-	-	-	-	
	13	-	-	-	-	1	7.69	-	-	7	53.85	2	15.38	1	7.69	2	15.38	
	36	1	2.78	-	-	-	-	-	-	11	30.56	13	36.11	-	-	11	30.56	
	15	4	26.67	-	-	-	-	-	-	1	6.67	5	33.33	2	13.33	3	20.00	
	4	1	25.00	-	-	-	-	-	-	-	-	1	25.00	-	-	2	50.00	
	-	-	-	-	-	-	-	-	-	-	-	-	-	-	-	-	-	
	30	-	-	-	-	3	10.00	-	-	11	36.67	8	26.67	1	3.33	7	23.33	
	15	-	-	-	-	-	-	-	-	7	46.67	3	20.00	1	6.67	4	26.67	
	17	1	5.88	-	-	1	5.88	-	-	10	58.82	4	23.53	1	5.88	-	-	
	-	-	-	-	-	-	-	-	-	-	-	-	-	-	-	-	-	
	รวม	205	10	4.88	-	-	8	3.90	-	-	69	33.66	60	29.27	10	4.88	48	23.41
	คณะเทคโนโลยีและการพัฒนาชุมชน เกษตรศาสตร์ สัตวศาสตร์ เทคโนโลยีการเกษตรและการพัฒนาชุมชน	25	2	8.00	-	-	-	-	-	-	9	36.00	8	32.00	2	8.00	4	16.00
45		4	8.89	-	-	-	-	-	-	19	42.22	18	40.00	2	4.44	2	4.44	
34		1	2.94	-	-	-	-	-	-	11	32.35	11	32.35	-	-	11	32.35	
รวม		104	7	6.73	-	-	-	-	-	39	37.50	37	35.58	4	3.85	17	16.35	

ตารางที่ 31 (ต่อ) แสดงจำนวนและร้อยละของนิสิตใหม่ จำแนกตามคณะ วิชาเอกและอาชีพหลักของมารดา ประจำปีการศึกษา 2563

คณะ / วิชาเอก	ผู้ตอบแบบสำรวจ	อาชีพหลักของมารดา													
		รับราชการ / พนักงาน / ลูกจ้างราชการ		พนักงานรัฐวิสาหกิจ		พนักงาน/ลูกจ้างเอกชน		เกษตรกร/ประมง		ค้าขาย/ธุรกิจส่วนตัว/อาชีพอิสระ/รับจ้าง		ไม่ประกอบอาชีพ		อื่น ๆ /ไม่ระบุ	
		จำนวน	ร้อยละ	จำนวน	ร้อยละ	จำนวน	ร้อยละ	จำนวน	ร้อยละ	จำนวน	ร้อยละ	จำนวน	ร้อยละ	จำนวน	ร้อยละ
		จำนวน	ร้อยละ	จำนวน	ร้อยละ	จำนวน	ร้อยละ	จำนวน	ร้อยละ	จำนวน	ร้อยละ	จำนวน	ร้อยละ	จำนวน	ร้อยละ
คณะวิศวกรรมศาสตร์ วิศวกรรมเมคคาทรอนิกส์ วิศวกรรมยางและพอลิเมอร์ รวม	23	3	13.04	-	-	2	8.70	2	8.70	11	47.83	1	4.35	4	17.39
	13	1	7.69	-	-	1	7.69	5	38.46	4	30.77	1	7.69	1	7.69
	36	4	11.11	-	-	3	8.33	7	19.44	15	41.67	2	5.56	5	13.89
คณะอุตสาหกรรมเกษตรและชีวภาพ เทคโนโลยีเครื่องสำอางและผลิตภัณฑ์เสริมอาหาร วิทยาศาสตร์และเทคโนโลยีอาหาร รวม	34	3	8.82	-	-	2	5.88	11	32.35	13	38.24	1	2.94	4	11.76
	32	1	3.13	-	-	3	9.38	6	18.75	10	31.25	2	6.25	10	31.25
	66	4	6.06	-	-	5	7.58	17	25.76	23	34.85	3	4.55	14	21.21
รวมกลุ่มสาขาวิทยาศาสตร์และเทคโนโลยี รวมเขตการศึกษาพัทลุง รวมระดับปริญญาตรี	411	25	6.08	-	-	16	3.89	132	32.12	135	32.85	19	4.62	84	20.44
	828	49	5.92	2	0.24	29	3.50	256	30.92	287	34.66	35	4.23	170	20.53
	3,552	360	10.14	11	0.31	184	5.18	847	23.85	1,321	37.19	155	4.36	674	18.98

ตารางที่ 32 แสดงจำนวนและร้อยละของนิสิตใหม่ จำแนกตามคณะ วิชาเอกและรายได้เฉลี่ยต่อเดือนของมารดา ประจำปีการศึกษา 2563

คณะ / วิชาเอก	ผู้ตอบแบบสำรวจ	รายได้เฉลี่ยต่อเดือนของมารดา																		
		< 2,000 บาท		2,001-5,000		5,001-10,000		10,001-15,000		15,001-20,000		20,001-25,000		25,001-30,000		มากกว่า 30,000		อื่น ๆ/ไม่ระบุ		
		จำนวน	ร้อยละ	จำนวน	ร้อยละ	จำนวน	ร้อยละ	จำนวน	ร้อยละ	จำนวน	ร้อยละ	จำนวน	ร้อยละ	จำนวน	ร้อยละ	จำนวน	ร้อยละ	จำนวน	ร้อยละ	
<b>วิทยาลัยสงฆ์</b>																				
<b>คณะมนุษยศาสตร์และสังคมศาสตร์</b>																				
การจัดการทรัพยากรมนุษย์	64	-	18	28.13	15	23.44	7	10.94	-	-	-	4	6.25	6	9.38	4	6.25	10	15.63	
การบริหารและพัฒนาชุมชน	56	-	23	41.07	12	21.43	5	8.93	-	-	-	2	3.57	4	7.14	3	5.36	7	12.50	
รัฐประศาสนศาสตร์	41	-	10	24.39	11	26.83	5	12.20	7	17.07	3	7.32	1	2.44	-	-	-	4	9.76	
ประวัติศาสตร์	42	-	19	45.24	9	21.43	8	19.05	1	2.38	-	-	-	2	4.76	1	2.38	2	4.76	
การปกครองท้องถิ่น	-	-	-	-	-	-	-	-	-	-	-	-	-	-	-	-	-	-	-	#DIV/0!
ภาษาไทย	40	-	17	42.50	6	15.00	2	5.00	2	5.00	2	5.00	1	2.50	5	12.50	1	2.50	6	15.00
ภาษามลายู	18	-	8	44.44	7	38.89	-	-	-	-	-	-	-	1	5.56	-	-	-	2	11.11
ภาษาจีน	68	-	18	26.47	12	17.65	11	16.18	2	2.94	2	2.94	2	2.94	8	11.76	2	2.94	13	19.12
ภาษาอังกฤษ	127	-	35	27.56	21	16.54	9	7.09	8	6.30	7	5.51	3	2.36	3	2.36	14	11.02	30	23.62
บรรณารักษศาสตร์และสารนิเทศศึกษา	33	-	12	36.36	8	24.24	4	12.12	1	3.03	2	6.06	-	-	1	3.03	1	3.03	4	12.12
ภูมิศาสตร์	29	-	16	55.17	3	10.34	2	6.90	-	-	-	-	-	3	10.34	1	3.45	4	13.79	
นิเทศศาสตร์	41	-	11	26.83	7	17.07	5	12.20	1	2.44	3	7.32	2	4.88	2	4.88	4	9.76	8	19.51
ภาษาญี่ปุ่น	46	-	16	34.78	2	4.35	2	4.35	1	2.17	5	10.87	6	13.04	6	13.04	5	10.87	9	19.57
หลักสูตรสองปริญญา (อังกฤษ - จีน)	34	-	13	38.24	3	8.82	3	8.82	3	8.82	3	8.82	1	2.94	1	2.94	3	8.82	7	20.59
<b>รวม</b>	<b>639</b>	-	<b>216</b>	<b>33.80</b>	<b>116</b>	<b>18.15</b>	<b>63</b>	<b>9.86</b>	<b>26</b>	<b>4.07</b>	<b>31</b>	<b>4.85</b>	<b>42</b>	<b>6.57</b>	<b>42</b>	<b>6.57</b>	<b>39</b>	<b>6.10</b>	<b>106</b>	<b>16.59</b>
<b>คณะเศรษฐศาสตร์และบริหารธุรกิจ</b>																				
เศรษฐศาสตร์	94	-	31	32.98	20	21.28	8	8.51	4	4.26	1	1.06	6	6.38	5	5.32	5	5.32	19	20.21
การตลาด	64	-	15	23.44	16	25.00	8	12.50	2	3.13	2	3.13	7	10.94	2	3.13	2	3.13	12	18.75
การบัญชี	170	-	59	34.71	47	27.65	15	8.82	5	2.94	4	2.35	5	2.94	7	4.12	7	4.12	28	16.47
การประกอบการและการจัดการ	71	-	20	28.17	15	21.13	8	11.27	1	1.41	1	1.41	11	15.49	3	4.23	3	4.23	12	16.90
การจัดการธุรกิจการค้าสมัยใหม่	147	-	35	23.81	27	18.37	11	7.48	12	8.16	6	4.08	13	8.84	8	5.44	8	5.44	35	23.81
<b>รวม</b>	<b>546</b>	-	<b>160</b>	<b>29.30</b>	<b>125</b>	<b>22.89</b>	<b>50</b>	<b>9.16</b>	<b>24</b>	<b>4.40</b>	<b>14</b>	<b>2.56</b>	<b>42</b>	<b>7.69</b>	<b>42</b>	<b>7.69</b>	<b>25</b>	<b>4.58</b>	<b>106</b>	<b>19.41</b>
<b>คณะศิลปกรรมศาสตร์</b>																				
ดุริยางคศาสตร์ไทย	12	-	2	16.67	2	16.67	2	16.67	-	-	-	-	-	-	-	-	-	-	6	50.00
ดุริยางคศาสตร์สากล	62	-	17	27.42	12	19.35	3	4.84	-	-	2	3.23	9	14.52	2	3.23	2	3.23	17	27.42
ทัศนศิลป์	41	-	6	14.63	10	24.39	3	7.32	1	2.44	2	4.88	3	7.32	5	12.20	5	12.20	11	26.83
ศิลปะการแสดง	41	-	18	43.90	11	26.83	1	2.44	1	2.44	-	-	-	-	-	-	1	2.44	9	21.95
ศิลปะการออกแบบ	38	-	11	28.95	9	23.68	2	5.26	-	-	1	2.63	3	7.89	1	2.63	1	2.63	11	28.95
<b>รวม</b>	<b>194</b>	-	<b>54</b>	<b>27.84</b>	<b>44</b>	<b>22.68</b>	<b>11</b>	<b>5.67</b>	<b>2</b>	<b>1.03</b>	<b>5</b>	<b>2.58</b>	<b>15</b>	<b>7.73</b>	<b>15</b>	<b>7.73</b>	<b>9</b>	<b>4.64</b>	<b>54</b>	<b>27.84</b>

ตารางที่ 32 (ต่อ) แสดงจำนวนและร้อยละของนิสิตใหม่ จำแนกตามคณะ วิชาเอกและรายได้เฉลี่ยต่อเดือนของมารดา ประจำปีการศึกษา 2563

คณะ / วิชาเอก	ผู้ตอบแบบสำรวจ	รายได้เฉลี่ยต่อเดือนของมารดา																			
		< 2,000 บาท		2,001-5,000		5,001-10,000		10,001-15,000		15,001-20,000		20,001-25,000		25,001-30,000		มากกว่า 30,000		อื่น ๆ/ไม่ระบุ			
		จำนวน	ร้อยละ	จำนวน	ร้อยละ	จำนวน	ร้อยละ	จำนวน	ร้อยละ	จำนวน	ร้อยละ	จำนวน	ร้อยละ	จำนวน	ร้อยละ	จำนวน	ร้อยละ	จำนวน	ร้อยละ		
<b>คณะศึกษาศาสตร์</b>																					
การวัดและประเมินผลทางการศึกษา (4 ปี)	60	-	-	22	36.67	9	15.00	8	13.33	-	-	-	-	2	3.33	5	8.33	2	3.33	12	20.00
เทคโนโลยีและสื่อสารการศึกษา (4 ปี)	58	-	-	18	31.03	10	17.24	10	17.24	3	5.17	6	10.34	-	-	-	-	4	6.90	7	12.07
การศึกษาปฐมวัย (4 ปี)	63	-	-	16	25.40	14	22.22	4	6.35	2	3.17	4	6.35	4	6.35	4	6.35	13	20.63	6	9.52
คณิตศาสตร์ (4 ปี)	57	-	-	18	31.58	9	15.79	3	5.26	3	5.26	-	-	-	-	5	8.77	11	19.30	8	14.04
พลศึกษา (4 ปี)	64	-	-	25	39.06	9	14.06	8	12.50	3	4.69	1	1.56	3	4.69	3	4.69	4	6.25	11	17.19
ภาษาไทย (4 ปี)	59	-	-	21	35.59	8	13.56	7	11.86	2	3.39	1	1.69	7	11.86	5	8.47	5	8.47	8	13.56
ภาษาอังกฤษ (4 ปี)	63	-	-	11	17.46	8	12.70	6	9.52	4	6.35	-	-	-	-	14	22.22	11	17.46	9	14.29
วิทยาศาสตร์ - เคมี (4 ปี)	30	-	-	11	36.67	8	26.67	1	3.33	-	-	-	-	-	-	1	3.33	4	13.33	5	16.67
วิทยาศาสตร์ - ชีววิทยา (4 ปี)	30	-	-	10	33.33	3	10.00	2	6.67	4	13.33	2	6.67	3	10.00	3	10.00	4	13.33	2	6.67
วิทยาศาสตร์ - ฟิสิกส์ (4 ปี)	33	-	-	11	33.33	9	27.27	-	-	-	-	-	-	-	-	2	6.06	7	21.21	4	12.12
สังคมศึกษา (4 ปี)	57	-	-	16	28.07	12	21.05	3	5.26	1	1.75	1	1.75	10	17.54	3	5.26	11	19.30	11	19.30
ศิลปศึกษา (4 ปี)	28	-	-	9	32.14	5	17.86	2	7.14	1	3.57	2	7.14	-	-	-	-	2	7.14	7	25.00
<b>รวม</b>	<b>602</b>	-	-	<b>188</b>	<b>31.23</b>	<b>104</b>	<b>17.28</b>	<b>54</b>	<b>8.97</b>	<b>23</b>	<b>3.82</b>	<b>19</b>	<b>3.16</b>	<b>54</b>	<b>8.97</b>	<b>70</b>	<b>11.63</b>	<b>90</b>	<b>14.95</b>	<b>90</b>	<b>14.95</b>
<b>คณะนิติศาสตร์</b>																					
นิติศาสตร์	434	-	-	149	34.33	75	17.28	38	8.76	12	2.76	9	2.07	38	8.76	26	5.99	26	5.99	87	20.05
<b>รวม</b>	<b>434</b>	-	-	<b>149</b>	<b>34.33</b>	<b>75</b>	<b>17.28</b>	<b>38</b>	<b>8.76</b>	<b>12</b>	<b>2.76</b>	<b>9</b>	<b>2.07</b>	<b>38</b>	<b>8.76</b>	<b>26</b>	<b>5.99</b>	<b>26</b>	<b>5.99</b>	<b>87</b>	<b>20.05</b>
<b>วิทยาลัยการจัดการเพื่อการพัฒนา</b>																					
การบริหารงานตำรวจและกระบวนการยุติธรรม	309	-	-	115	37.22	65	21.04	24	7.77	11	3.56	6	1.94	25	8.09	13	4.21	50	16.18	50	16.18
<b>รวม</b>	<b>309</b>	-	-	<b>115</b>	<b>37.22</b>	<b>65</b>	<b>21.04</b>	<b>24</b>	<b>7.77</b>	<b>11</b>	<b>3.56</b>	<b>6</b>	<b>1.94</b>	<b>25</b>	<b>8.09</b>	<b>13</b>	<b>4.21</b>	<b>50</b>	<b>16.18</b>	<b>50</b>	<b>16.18</b>
<b>รวมกลุ่มสาขามนุษยศาสตร์และสังคมศาสตร์</b>	<b>2,724</b>	-	-	<b>882</b>	<b>32.38</b>	<b>529</b>	<b>19.42</b>	<b>240</b>	<b>8.81</b>	<b>98</b>	<b>3.60</b>	<b>84</b>	<b>3.08</b>	<b>216</b>	<b>7.93</b>	<b>182</b>	<b>6.68</b>	<b>493</b>	<b>18.10</b>	<b>493</b>	<b>18.10</b>
<b>รวมเขตการศึกษาสงขลา</b>	<b>2,724</b>	-	-	<b>882</b>	<b>32.38</b>	<b>529</b>	<b>19.42</b>	<b>240</b>	<b>8.81</b>	<b>98</b>	<b>3.60</b>	<b>84</b>	<b>3.08</b>	<b>216</b>	<b>7.93</b>	<b>182</b>	<b>6.68</b>	<b>493</b>	<b>18.10</b>	<b>493</b>	<b>18.10</b>
<b>วิทยาลัยแพทยศาสตร์</b>																					
วิทยาลัยแพทยศาสตร์	107	-	-	37	34.58	25	23.36	9	8.41	1	0.93	7	6.54	9	8.41	3	2.80	16	14.95	16	14.95
<b>รวม</b>	<b>107</b>	-	-	<b>37</b>	<b>34.58</b>	<b>25</b>	<b>23.36</b>	<b>9</b>	<b>8.41</b>	<b>1</b>	<b>0.93</b>	<b>7</b>	<b>6.54</b>	<b>9</b>	<b>8.41</b>	<b>3</b>	<b>2.80</b>	<b>16</b>	<b>14.95</b>	<b>16</b>	<b>14.95</b>
<b>คณะศึกษาศาสตร์</b>																					
พลศึกษา (4 ปี)	30	-	-	11	36.67	8	26.67	1	3.33	2	6.67	1	3.33	1	3.33	1	3.33	1	3.33	5	16.67
<b>รวม</b>	<b>30</b>	-	-	<b>11</b>	<b>36.67</b>	<b>8</b>	<b>26.67</b>	<b>1</b>	<b>3.33</b>	<b>2</b>	<b>6.67</b>	<b>1</b>	<b>3.33</b>	<b>1</b>	<b>3.33</b>	<b>1</b>	<b>3.33</b>	<b>1</b>	<b>3.33</b>	<b>5</b>	<b>16.67</b>
<b>รวมกลุ่มสาขามนุษยศาสตร์และสังคมศาสตร์</b>	<b>137</b>	-	-	<b>48</b>	<b>35.04</b>	<b>33</b>	<b>24.09</b>	<b>10</b>	<b>7.30</b>	<b>3</b>	<b>2.19</b>	<b>8</b>	<b>5.84</b>	<b>10</b>	<b>7.30</b>	<b>4</b>	<b>2.92</b>	<b>21</b>	<b>15.33</b>	<b>21</b>	<b>15.33</b>

ตารางที่ 22 (ต่อ) แสดงจำนวนและร้อยละของนิสิตใหม่ จำแนกตามคณะ วิชาเอกและรายได้เฉลี่ยต่อเดือนของมารดา ประจำปีการศึกษา 2563

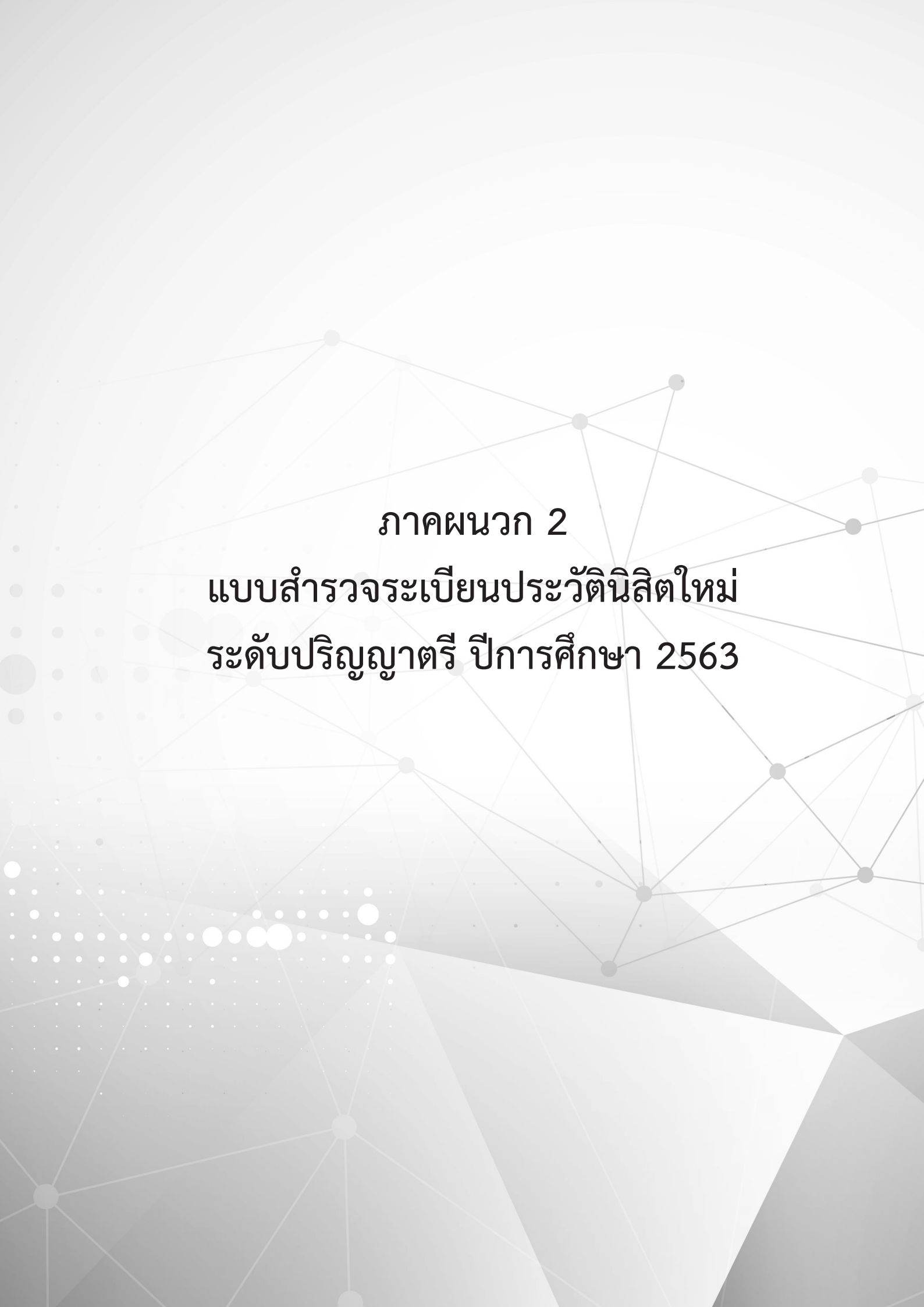
คณะ / วิชาเอก	ผู้ตอบแบบสำรวจ	รายได้เฉลี่ยต่อเดือนของมารดา												อื่น ๆ / ไม่ระบุ					
		< 2,000 บาท		2,001-5,000		5,001-10,000		10,001-15,000		15,001-20,000		20,001-25,000			25,001-30,000		มากกว่า 30,000		
		จำนวน	ร้อยละ	จำนวน	ร้อยละ	จำนวน	ร้อยละ	จำนวน	ร้อยละ	จำนวน	ร้อยละ	จำนวน	ร้อยละ		จำนวน	ร้อยละ	จำนวน	ร้อยละ	
คณะวิทยาการสุขภาพและการกีฬา	การแพทย์แผนไทย	-	-	14	51.85	5	18.52	3	11.11	-	-	-	-	1	3.70	-	-	4	14.81
	สาธารณสุขศาสตร์	-	-	36	40.00	22	24.44	5	5.56	1	1.11	-	-	3	3.33	2	2.22	21	23.33
	อาชีวอนามัยและความปลอดภัย	-	-	23	38.33	19	31.67	2	3.33	2	3.33	-	-	1	1.67	-	-	13	21.67
	วิทยาศาสตร์การกีฬา	-	-	15	33.33	6	13.33	3	6.67	4	8.89	2	4.44	2	4.44	2	4.44	11	24.44
	<b>รวม</b>	222	-	88	39.64	52	23.42	13	5.86	7	3.15	2	0.90	7	3.15	4	1.80	49	22.07
คณะพยาบาลศาสตร์	พยาบาลศาสตร์	-	-	25	43.10	17	29.31	3	5.17	1	1.72	-	-	1	1.72	-	-	11	18.97
	<b>รวม</b>	58	-	25	43.10	17	29.31	3	5.17	1	1.72	-	-	1	1.72	-	-	11	18.97
	<b>รวมกลุ่มสาขาวิทยาศาสตร์สุขภาพ</b>	280	-	113	40.36	69	24.64	16	5.71	8	2.86	2	0.71	8	2.86	4	1.43	60	21.43
คณะวิทยาศาสตร์	คณิตศาสตร์	-	-	21	46.67	8	17.78	2	4.44	1	2.22	1	2.22	-	-	1	2.22	11	24.44
	เคมี	-	-	12	42.86	7	25.00	3	10.71	2	7.14	1	3.57	-	-	-	-	3	10.71
	เคมีอุตสาหกรรม	2	-	2	100.00	-	-	-	-	-	-	-	-	-	-	-	-	-	-
	จุลชีววิทยา	13	-	4	30.77	5	38.46	-	-	1	7.69	-	-	1	7.69	-	-	2	15.38
	ชีววิทยา	36	-	19	52.78	8	22.22	3	8.33	1	2.78	1	2.78	-	-	1	2.78	3	8.33
	เทคโนโลยีสารสนเทศ	15	-	6	40.00	2	13.33	1	6.67	-	-	-	-	2	13.33	2	13.33	2	13.33
	ฟิสิกส์	4	-	3	75.00	-	-	-	-	-	-	-	-	1	25.00	-	-	-	-
	เทคโนโลยีและการจัดการพลังงาน	-	-	-	-	-	-	-	-	-	-	-	-	-	-	-	-	-	-
	วิทยาการคอมพิวเตอร์	30	-	7	23.33	8	26.67	4	13.33	-	-	-	-	1	3.33	1	3.33	9	30.00
	วิทยาศาสตร์การประมงและทรัพยากรทางน้ำ	15	-	5	33.33	5	33.33	1	6.67	2	13.33	-	-	-	-	-	-	2	13.33
วิทยาศาสตร์สิ่งแวดล้อม	17	-	6	35.29	4	23.53	4	23.53	-	-	-	-	-	-	-	-	3	17.65	
สถิติ	-	-	-	-	-	-	-	-	-	-	-	-	-	-	-	-	-	-	
<b>รวม</b>	205	-	85	41.46	47	22.93	18	8.78	7	3.41	3	1.46	5	2.44	5	2.44	35	17.07	
คณะเทคโนโลยีและการพัฒนาชุมชน	เกษตรศาสตร์	25	-	11	44.00	6	24.00	-	-	1	4.00	1	4.00	-	-	-	-	6	24.00
	สัตวศาสตร์	45	-	17	37.78	10	22.22	3	6.67	2	4.44	2	4.44	3	6.67	2	4.44	6	13.33
	เทคโนโลยีการเกษตรและการพัฒนาชุมชน	34	-	22	64.71	3	8.82	2	5.88	-	-	-	-	-	-	1	2.94	6	17.65
	<b>รวม</b>	104	-	50	48.08	19	18.27	5	4.81	3	2.88	3	2.88	3	2.88	3	2.88	18	17.31

ตารางที่ 32 (ต่อ) แสดงจำนวนและร้อยละของนิสิตใหม่ จำแนกตามคณะ วิชาเอกและรายได้เฉลี่ยต่อเดือนของมารดา ประจำปีการศึกษา 2563

คณะ / วิชาเอก	ผู้ตอบ แบบ สำรวจ	รายได้เฉลี่ยต่อเดือนของมารดา																	
		< 2,000 บาท		2,001-5,000		5,001-10,000		10,001-15,000		15,001-20,000		20,001-25,000		25,001-30,000		มากกว่า 30,000		อื่น ๆ/ไม่ระบุ	
		จำนวน	ร้อยละ	จำนวน	ร้อยละ	จำนวน	ร้อยละ	จำนวน	ร้อยละ	จำนวน	ร้อยละ	จำนวน	ร้อยละ	จำนวน	ร้อยละ	จำนวน	ร้อยละ	จำนวน	ร้อยละ
<b>คณะศึกษาศาสตร์</b>																			
ศึกษาศาสตร์	23	-	9	39.13	3	13.04	2	8.70	1	4.35	1	4.35	3	13.04	1	4.35	3	13.04	
ศึกษาศาสตร์และศึกษาศาสตร์	13	-	8	61.54	1	7.69	1	7.69	1	7.69	-	-	-	-	-	-	2	15.38	
<b>รวม</b>	<b>36</b>	<b>-</b>	<b>17</b>	<b>47.22</b>	<b>4</b>	<b>11.11</b>	<b>3</b>	<b>8.33</b>	<b>2</b>	<b>5.56</b>	<b>1</b>	<b>2.78</b>	<b>3</b>	<b>8.33</b>	<b>1</b>	<b>2.78</b>	<b>5</b>	<b>13.89</b>	
<b>คณะอุตสาหกรรมเกษตรและชีวภาพ</b>																			
เทคโนโลยีเครื่องสำอางและผลิตภัณฑ์เสริมอาหาร	34	-	13	38.24	10	29.41	1	2.94	1	2.94	1	2.94	3	8.82	1	2.94	4	11.76	
วิทยาศาสตร์และเทคโนโลยีอาหาร	32	-	12	37.50	5	15.63	4	12.50	-	-	-	-	5	15.63	-	-	6	18.75	
<b>รวม</b>	<b>66</b>	<b>-</b>	<b>25</b>	<b>37.88</b>	<b>15</b>	<b>22.73</b>	<b>5</b>	<b>7.58</b>	<b>1</b>	<b>1.52</b>	<b>1</b>	<b>1.52</b>	<b>8</b>	<b>12.12</b>	<b>1</b>	<b>1.52</b>	<b>10</b>	<b>15.15</b>	
<b>รวมกลุ่มสาขาวิทยาศาสตร์และเทคโนโลยี</b>	<b>411</b>	<b>-</b>	<b>177</b>	<b>43.07</b>	<b>85</b>	<b>20.68</b>	<b>31</b>	<b>7.54</b>	<b>13</b>	<b>3.16</b>	<b>8</b>	<b>1.95</b>	<b>19</b>	<b>4.62</b>	<b>10</b>	<b>2.43</b>	<b>68</b>	<b>16.55</b>	
<b>รวมเขตการศึกษาพัทลุง</b>	<b>828</b>	<b>-</b>	<b>338</b>	<b>40.82</b>	<b>187</b>	<b>22.58</b>	<b>57</b>	<b>6.88</b>	<b>24</b>	<b>2.90</b>	<b>18</b>	<b>2.17</b>	<b>37</b>	<b>4.47</b>	<b>18</b>	<b>2.17</b>	<b>149</b>	<b>18.00</b>	
<b>รวมระดับปริญญาตรี</b>	<b>3,552</b>	<b>-</b>	<b>1,220</b>	<b>34.35</b>	<b>716</b>	<b>20.16</b>	<b>297</b>	<b>8.36</b>	<b>122</b>	<b>3.43</b>	<b>102</b>	<b>2.87</b>	<b>253</b>	<b>7.12</b>	<b>200</b>	<b>5.63</b>	<b>642</b>	<b>18.07</b>	







**ภาคผนวก 2**  
**แบบสำรวจระเบียบปฏิบัติใหม่**  
**ระดับปริญญาตรี ปีการศึกษา 2563**





## ระเบียบประวัตินิสิต งานทะเบียน และประวัตินิสิต

รหัสนิสิต:  ชื่อ-สกุล:  คณะ:  สาขา:  หลักสูตร:   
[  ] [  ]

### ข้อมูลพื้นฐาน

ชื่อ-สกุล(ภาษาอังกฤษ)

Name:  Surname:

รหัสบัตรประจำตัวประชาชน :

วันเกิด:

สัญชาติ:  เชื้อชาติ:  ศาสนา:

เพศ:  หมู่เลือด:  สถานภาพสมรส:

จังหวัดที่เกิด:

#### ที่อยู่ขณะศึกษา:

บ้านเลขที่ , หมู่ที่, ซอย, ถนน:  ตำบล:

อำเภอ:  จังหวัด:  รหัสไปรษณีย์:

เบอร์โทรศัพท์:

#### ที่อยู่ตามทะเบียนบ้าน:

บ้านเลขที่ , หมู่ที่, ซอย, ถนน:  ตำบล:

อำเภอ:  จังหวัด:  รหัสไปรษณีย์:

เบอร์โทรศัพท์:

## ข้อมูลประวัติการศึกษา

วุฒิก่อนเข้ารับการศึกษาก่อน:  เกเรตเฉลี่ยก่อนเข้ารับการศึกษาก่อน:

จบจากสถานศึกษา:

วันที่จบจากสถานศึกษาเดิม:

การเตรียมตัวก่อนเข้าสอบมหาวิทยาลัย:

ก่อนเข้าศึกษาใหม่มหาวิทยาลัยทักษิณในสาขา นิสิตเคยศึกษาปริญญาตรีจากมหาวิทยาลัย หรือ สถาบันอื่นหรือไม่:

ในการสอบคัดเลือกผ่าน สกอ. (ENTRANCE) นิสิตเลือกสาขา หรือ ประเภทวิชานี้เป็นลำดับที่เท่าไร:

เหตุผลที่นินัดเลือกสาขาหรือประเภทวิชานี้ เพราะ:

### ข้อมูลส่วนตัวเกี่ยวกับนิสิต

ขณะที่ศึกษาพักอาศัยอยู่กับ:

สถานภาพสมรสของบิดามารดา:

นิสิตมีความบกพร่องทางร่างกาย:

นิสิตเป็นบุตรคนที่:  ของจำนวนพี่น้องทั้งหมด (รวมตัวเองด้วย):  คน

นิสิตมีพี่น้องที่กำลังศึกษาเล่าเรียนอยู่(รวมตัวเองด้วย) :  คน

นิสิตได้รับอุปการะด้านการเงินส่วนใหญ่จาก:

นิสิตคาดว่าจะมีค่าใช้จ่ายส่วนตัวต่อเดือน เป็นเงินประมาณ (ยกเว้นค่าหน่วยกิตและค่าบำรุงการศึกษา):

กิจกรรมที่เคยปฏิบัติมา:  ระบุกิจกรรม:

ความถนัด หรือ ความสนใจพิเศษ เช่น วาดรูป:

ในอนาคตนิสิตสำเร็จการศึกษาจากมหาวิทยาลัยทักษิณ คาดหวังว่าจะทำอะไรต่อไป:

บันทึกข้อมูลประวัติการศึกษา

## ข้อมูลบิดา, มารดา และผู้ปกครอง

### ข้อมูลบิดา

คำนำหน้าชื่อบิดา:  ชื่อ:  สกุล:

อายุ:  ปี (\*กรณีเสียชีวิตแล้วให้ใส่เป็น 0) จังหวัดที่เกิดของบิดา:  วุฒิสถสุดของบิดา:

อาชีพหลักของบิดา:  รายได้ของบิดาในปัจจุบัน (บาท/เดือน):

อยู่บ้านเลขที่, หมู่ที่, ซอย, ถนน:  ตำบล:

อำเภอ:  จังหวัด:  รหัสไปรษณีย์:

เบอร์โทรศัพท์:

### ข้อมูลมารดา

คำนำหน้าชื่อมารดา:  ชื่อ:  สกุล:

อายุ:  ปี (\*กรณีเสียชีวิตแล้วให้ใส่เป็น 0) จังหวัดที่เกิดของมารดา:  วุฒิสถสุดของมารดา:

อาชีพหลักของมารดา:  รายได้ของมารดาในปัจจุบัน (บาท/เดือน):

อยู่บ้านเลขที่, หมู่ที่, ซอย, ถนน:  ตำบล:

อำเภอ:  จังหวัด:  รหัสไปรษณีย์:

เบอร์โทรศัพท์:

### ข้อมูลที่อยู่ผู้ปกครอง

ผู้ปกครององนิสิต คือ:

คำนำหน้าชื่อผู้ปกครอง:  ชื่อ:  สกุล:

อายุ:  ปี (\*กรณีเสียชีวิตแล้วให้ใส่เป็น 0) จังหวัดที่เกิดของผู้ปกครอง:  วุฒิสถสุดของผู้ปกครอง:

อาชีพหลักของผู้ปกครอง:  รายได้ของผู้ปกครองในปัจจุบัน (บาท/เดือน):

อยู่บ้านเลขที่, หมู่ที่, ซอย, ถนน:  ตำบล:

อำเภอ:  จังหวัด:  รหัสไปรษณีย์:

เบอร์โทรศัพท์:

บันทึกข้อมูล บิดา, มารดา และผู้ปกครอง

## ชื่อบุคคลที่สามารถติดต่อได้สะดวก

ชื่อ-สกุล บุคคลที่ติดต่อได้สะดวก:

อยู่บ้านเลขที่, หมู่ที่, ซอย, ถนน:

ตำบล:  อำเภอ:

จังหวัด:  รหัสไปรษณีย์:

เบอร์โทรศัพท์:

บันทึกข้อมูล ผู้ที่สามารถติดต่อได้

[Go to Top]



### ที่ปรึกษา

ผู้ช่วยศาสตราจารย์ ดร.วสันต์ กาญจนมุกดา  
รองอธิการบดีฝ่ายวางแผน การคลัง และกิจการสภามหาวิทยาลัย

นางสาวอาภรณ์ แก้วสลัศรี  
หัวหน้าฝ่ายแผนงาน

### ภาพประกอบ

สโมสรนิสิตคณะศึกษาศาสตร์

### ผู้ให้ข้อมูล

๑. กลุ่มภารกิจพัฒนาระบบสารสนเทศและเครือข่าย  
สำนักคอมพิวเตอร์
๒. กลุ่มภารกิจทะเบียนนิสิตและบริการการศึกษา  
ฝ่ายบริหารวิทยาเขตสงขลา
๓. กลุ่มภารกิจทะเบียนนิสิตและบริการการศึกษา  
ฝ่ายบริหารวิทยาเขตพัทลุง
๔. กลุ่มภารกิจรับนิสิต  
ฝ่ายวิชาการ

### ผู้จัดทำ

นายกิตติรัตน์ เกษตรสุนทร  
เจ้าหน้าที่บริหารงานฝ่ายแผนงาน

### รูปเล่ม / โรงพิมพ์

ร้านนำศิลป์

### ปีที่พิมพ์

๒๕๖๓

### จำนวนที่พิมพ์

๕๐ เล่ม









ฝ่ายแผนงาน สำนักงานมหาวิทยาลัย มหาวิทยาลัยทักษิณ

เลขที่ 140 หมู่ที่ 4 ถนนกาญจนวนิชย์ ตำบลเขาopusช้าง อำเภอเมือง จังหวัดสงขลา 90000

โทรศัพท์ 0 7431 7600 ต่อ 7803 โทรสาร 0 7432 6265

<http://www2.tsu.ac.th/org/planoffice>