

	A	B	C	D	AC	AG	AH	AI
1		การจัดเก็บข้อมูลเพื่อการประเมินตนเอง ตามเกณฑ์การกำหนดกลุ่มสถาบันอุดมศึกษาเชิงยุทธศาสตร์						
2	ลำดับ	ชื่อตัวชี้วัด/รายการข้อมูลที่จัดเก็บ	ผลการดำเนินงาน		การจัดเก็บข้อมูล			
3			จำนวน	หน่วยนับ				
4		การวิจัยระดับแนวหน้าของโลก (Global and Frontier Research)						
5	1	อัตราการอ้างอิงของผลงานที่ได้รับการตีพิมพ์ (Citation/Publication)						
6	รายการข้อมูลที่จัดเก็บ	1. จำนวนการอ้างอิงของผลงานที่ได้รับการตีพิมพ์ในฐานข้อมูลที่ได้รับการยอมรับระดับนานาชาติ หมายถึง ผลงานวิจัยที่ได้รับการตีพิมพ์และการอ้างอิงในฐานข้อมูลระดับนานาชาติตามประกาศ กพอ.หรือ กกอ. เรื่องหลักเกณฑ์การพิจารณาวารสารทางวิชาการ สำหรับการเผยแพร่ผลงานทางวิชาการ พ.ศ.2562 ในรอบปีการศึกษาที่ผ่านมา	367	เรื่อง	สถาบันวิจัยและพัฒนา			
7		2. จำนวนผลงานที่ได้รับการตีพิมพ์ทั้งหมด หมายถึง ผลงานวิจัยที่ได้รับการตีพิมพ์ทั้งหมดในระดับชาติและระดับนานาชาติ ตามประกาศ กพอ.หรือ กกอ. เรื่องหลักเกณฑ์การพิจารณาวารสารทางวิชาการ สำหรับการเผยแพร่ผลงานทางวิชาการ พ.ศ.2562 ในรอบปีการศึกษาที่ผ่านมา	934	เรื่อง	สถาบันวิจัยและพัฒนา			
8	2	ชื่อเสียงของมหาวิทยาลัย (Academic Reputation)						
9	รายการข้อมูลที่จัดเก็บ	อันดับหรือคะแนนจากการสำรวจชื่อเสียงของสถาบันอุดมศึกษา/สาขา (Academic Reputation) หมายถึง ผลของอันดับหรือคะแนนด้านชื่อเสียงของสถาบัน/สาขาโดยสถาบันการจัดอันดับสถาบันอุดมศึกษาระดับโลกในรอบปีปฏิทินที่ผ่านมา	-	-	ฝ่ายแผนงาน / ฝ่ายประกันคุณภาพ			
10	3	การเคลื่อนย้ายของอาจารย์/นักวิจัย และนักศึกษา (Staff & Student Mobility)						
11	รายการข้อมูลที่จัดเก็บ	1. จำนวนอาจารย์/นักวิจัยแลกเปลี่ยน หมายถึง อาจารย์/นักวิจัยของสถาบันอุดมศึกษาที่ได้ไปสอน/ร่วมสอน/พัฒนาทักษะ ความรู้ และอาจารย์/นักวิจัยของสถาบันอุดมศึกษาจากสถาบันอุดมศึกษาในต่างประเทศที่ได้เข้ามาสอน/ร่วมสอน/พัฒนาทักษะ ความรู้ ในสถาบันอุดมศึกษาอย่างน้อย (1 ภาคการศึกษา/ปีการศึกษา) โดยการแลกเปลี่ยนด้านอาจารย์/นักวิจัยของสถาบันอุดมศึกษาตามข้อตกลงระหว่างสถาบันอุดมศึกษา (MOU) ในรอบปีการศึกษาที่ผ่านมา	-	-	ฝ่ายวิชาการ / งานวิเทศสัมพันธ์			
12		2. จำนวนอาจารย์ทั้งหมด หมายถึง อาจารย์ประจำของสถาบันอุดมศึกษาที่รายงานในระบบ CHE QA Online ในรอบปีการศึกษาที่ผ่านมา	496	คน	ฝ่ายประกันคุณภาพ			
13		3. จำนวนนักศึกษาแลกเปลี่ยน หมายถึง นักศึกษาของสถาบันอุดมศึกษาที่ได้ไปเรียนในหลักสูตรระดับปริญญาและนักศึกษาจากสถาบันอุดมศึกษาในต่างประเทศที่ได้เข้ามาเรียนในหลักสูตรระดับปริญญาอย่างน้อย (1 ภาคการศึกษา/ปีการศึกษา) โดยการแลกเปลี่ยนด้านนักศึกษาตามข้อตกลงระหว่างสถาบันอุดมศึกษา(MOU) ในรอบปีการศึกษาที่ผ่านมา	62	-	ฝ่ายวิชาการ / งานทะเบียนฯ / งานวิเทศสัมพันธ์			
14		4. จำนวนนักศึกษาทั้งหมด หมายถึง นักศึกษาของสถาบันอุดมศึกษา(ปริญญาตรีและบัณฑิตศึกษา)ที่รายงานในระบบ CHE QA Online รอบปีการศึกษาที่ผ่านมา	13,413.00	คน	ฝ่ายประกันคุณภาพ			
15	4	รางวัลยอดเยี่ยมระดับชาติและ/หรือนานาชาติของบุคลากร (Prize winner) ต่อจำนวนอาจารย์/นักวิจัยทั้งหมด						
16	รายการข้อมูลที่จัดเก็บ	1. ผลรวมค่าถ่วงน้ำหนักรางวัลยอดเยี่ยมเกียรติ หมายถึง ผลรวมของจำนวนผลงานที่ได้รับรางวัลในระดับต่างๆคูณกับระดับน้ำหนักในรางวัลที่ได้รับในแต่ละระดับในรอบปีการศึกษาที่ผ่านมา	23.75	ผลงาน	ฝ่ายประกันคุณภาพ			
17		2. จำนวนอาจารย์/นักวิจัยทั้งหมด หมายถึง อาจารย์ประจำ/นักวิจัยของสถาบันอุดมศึกษาที่รายงานในระบบ CHE QA Online รอบปีการศึกษาที่ผ่านมา	496	คน	ฝ่ายประกันคุณภาพ			
18		3. ร้อยละของผลรวมถ่วงน้ำหนักรางวัลยอดเยี่ยมเกียรติ หมายถึง ผลรวมค่าถ่วงน้ำหนักรางวัลยอดเยี่ยมเกียรติหารจำนวนอาจารย์/นักวิจัยทั้งหมดคูณ 100	4.788306452	ร้อยละ	ฝ่ายประกันคุณภาพ			
19		4. 0 หมายถึง ค่าสูงสุดสำหรับใช้เป็นเกณฑ์การพิจารณาระดับผลการดำเนินงาน			ฝ่ายประกันคุณภาพ			
20	5	จำนวนอาจารย์ต่อนักศึกษา (Staff/Student Ratio)						

	A	B	C	D	AC	AG	AH	AI
1		การจัดเก็บข้อมูลเพื่อการประเมินตนเอง ตามเกณฑ์การกำหนดกลุ่มสถาบันอุดมศึกษาเชิงยุทธศาสตร์						
2	ลำดับ	ชื่อตัวชี้วัด/รายการข้อมูลที่จัดเก็บ	ผลการดำเนินงาน		การจัดเก็บข้อมูล			
3			จำนวน	หน่วยนับ				
21	รายการข้อมูลที่จัดเก็บ	1. จำนวนนักศึกษาทั้งหมด หมายถึง นักศึกษาของสถาบันอุดมศึกษา(ปริญญาตรีและบัณฑิตศึกษา)ที่รายงานในระบบ CHE QA Online ในรอบปีการศึกษาที่ผ่านมา	13,413.00	คน	ฝ่ายประกันคุณภาพฯ			
22		2. จำนวนอาจารย์ทั้งหมด หมายถึง อาจารย์ประจำของสถาบันอุดมศึกษาที่รายงานในระบบ CHE QA Online ในรอบปีการศึกษาที่ผ่านมา	496	คน	ฝ่ายประกันคุณภาพฯ			
23	6	ความร่วมมือวิจัยระดับนานาชาติ (Active International Research Collaboration)						สถาบันวิจัยและพัฒนา
24	รายการข้อมูลที่จัดเก็บ	1. จำนวนบทความวิจัยที่มีความร่วมมือกับนานาชาติ หมายถึง ผลงานวิจัยที่ได้รับการตีพิมพ์ของอาจารย์/นักวิจัยของสถาบันอุดมศึกษา โดยมีอาจารย์หรือนักวิจัยจากหน่วยงานหรือสถาบันการศึกษาจากต่างประเทศเป็นผู้ร่วมประพันธ์ในรอบปีการศึกษา	63	ผลงาน	สถาบันวิจัยและพัฒนา			
25		2. จำนวนบทความวิจัย (Paper) ที่พิมพ์ในฐานข้อมูล Scopus หมายถึงผลงานวิจัยที่ได้รับการตีพิมพ์ในฐานข้อมูลระดับนานาชาติ Scopusในรอบปีการศึกษา	154	ผลงาน	สถาบันวิจัยและพัฒนา			
26	7	H-index จำนวนครั้งที่ได้รับการอ้างอิงเท่ากับหรือมากกว่าจำนวนผลงานวิจัย						
27	รายการข้อมูลที่จัดเก็บ	1. H-index รวมของอาจารย์/นักวิจัย หมายถึง ผลงานวิจัยรวมของอาจารย์/นักวิจัยของสถาบันอุดมศึกษาที่มีจำนวนครั้งของการได้รับการอ้างอิงเท่ากับหรือมากกว่า จำนวนผลงานวิจัยนั้นๆในรอบปีการศึกษา	7		สถาบันวิจัยและพัฒนา			
28		2. จำนวนอาจารย์ทั้งหมด หมายถึง อาจารย์ประจำของสถาบันอุดมศึกษาที่รายงานในระบบ CHE QA Online ในรอบปีการศึกษาที่ผ่านมา	496	คน	ฝ่ายประกันคุณภาพฯ			
29	8	งบประมาณด้านการวิจัยต่อหัวบุคลากร (Research Funding/Faculty)						
30	รายการข้อมูลที่จัดเก็บ	1. งบประมาณด้านการวิจัยต่อหัวบุคลากร หมายถึง จำนวนเงินที่สถาบันอุดมศึกษาได้ใช้สำหรับกรวิจัยหารด้วยจำนวนอาจารย์/นักวิจัยของสถาบันอุดมศึกษา รายงานในระบบ CHE QA Online ในรอบปีการศึกษาที่ผ่านมา	89,382.09	คน	ฝ่ายประกันคุณภาพฯ			
31		2. จำนวนอาจารย์ทั้งหมด หมายถึง อาจารย์ประจำของสถาบันอุดมศึกษาที่รายงานในระบบ CHE QA Online ในรอบปีการศึกษาที่ผ่านมา	496	คน	ฝ่ายประกันคุณภาพฯ			
32		การพัฒนาเทคโนโลยีและนวัตกรรม (Technology and Innovation)						
33	9	นักศึกษาและบัณฑิตผู้ประกอบการ (Student and Graduate Entrepreneur)						
34	รายการข้อมูลที่จัดเก็บ	1. จำนวนนักศึกษา/บัณฑิตศึกษาที่เป็นผู้ประกอบการ หมายถึง นักศึกษา/บัณฑิต(จบการศึกษาไม่เกิน 5 ปี)ที่เป็นผู้ประกอบการใหม่ในรอบปีการศึกษาที่ผ่านมา	155.00	คน	สำนักบ่มเพาะฯ / ฝ่ายประกันคุณภาพฯ			
35		2. จำนวนผู้สำเร็จการศึกษาทั้งหมด หมายถึง ผู้สำเร็จการศึกษาของสถาบันอุดมศึกษาที่รายงานในระบบ CHE QA Online ในรอบปีการศึกษาที่ผ่านมา	2,938.00	คน	ฝ่ายประกันคุณภาพฯ			
36	10	รางวัลด้านผู้ประกอบการ (Startup Awards)						
37	รายการข้อมูลที่จัดเก็บ	1. ผลรวมค่าถ่วงน้ำหนักของจำนวนรางวัลด้านผู้ประกอบการ หมายถึง ผลรวมของจำนวนผลงานที่ได้รับรางวัลผู้ประกอบการใหม่ในระดับต่างๆ คูณกับระดับค่านักในรางวัลที่ได้รับในแต่ละระดับในรอบปีการศึกษาที่ผ่านมา	4.00	ราย	สำนักบ่มเพาะฯ			
38		2. จำนวนผู้สำเร็จการศึกษาทั้งหมด หมายถึง ผู้สำเร็จการศึกษาของสถาบันอุดมศึกษาที่รายงานในระบบ CHE QA Online ในรอบปีการศึกษาที่ผ่านมา	2,938	คน	ฝ่ายประกันคุณภาพฯ			
39		3. ร้อยละของผลรวมถ่วงน้ำหนักรางวัลด้านผู้ประกอบการใหม่ หมายถึง ผลรวมค่าถ่วงน้ำหนักรางวัลด้านผู้ประกอบการใหม่หารจำนวนอาจารย์/นักวิจัยทั้งหมดคูณ 100	0.14	ร้อยละ	สำนักบ่มเพาะฯ			
40		4. 40 หมายถึง ค่าสูงสุดสำหรับใช้เป็นเกณฑ์การพิจารณาระดับผลการดำเนินงาน						
41	11	งบประมาณจากแหล่งทุนภายนอกสนับสนุนการสร้างผู้ประกอบการ/ธุรกิจใหม่ (Startup Co-Investment Funding)						
42	รายการข้อมูลที่จัดเก็บ	1. จำนวนงบประมาณจากแหล่งทุนภายนอกสนับสนุนสร้างผู้ประกอบการใหม่ หมายถึงจำนวนเงินที่ได้รับการสนับสนุนจากบุคคลหรือหน่วยงานภายนอกเพื่อการสร้างผู้ประกอบการในรอบปีงบประมาณที่ผ่านมา	30,386,970.00	บาท	สำนักบ่มเพาะฯ			
43		2. จำนวนงบประมาณทั้งหมด หมายถึง รายจ่ายที่กำหนดให้จ่ายเพื่อการบริหารของสถาบันอุดมศึกษาในรอบปีงบประมาณที่ผ่านมา	1,343,171,800.00	บาท	ฝ่ายแผนงาน			
44	12	บุคลากรสถาบันอุดมศึกษาแลกเปลี่ยนความรู้สู่ภาคธุรกิจ/อุตสาหกรรม (Talent Mobility Consultation)						
45	รายการข้อมูลที่จัดเก็บ	1. จำนวนบุคลากรที่แลกเปลี่ยนความรู้สู่ภาคธุรกิจ/อุตสาหกรรม หมายถึง อาจารย์และนักศึกษาที่ไปถ่ายทอด/แลกเปลี่ยนความรู้เพื่อพัฒนาสินค้าและบริการแก่สถานประกอบการในภาคธุรกิจ/อุตสาหกรรมในรอบปีการศึกษาที่ผ่านมา	9	คน	สำนักบ่มเพาะฯ			

	A	B	C	D	AC	AG	AH	AI
1		การจัดเก็บข้อมูลเพื่อการประเมินตนเอง ตามเกณฑ์การกำหนดกลุ่มสถาบันอุดมศึกษาเชิงยุทธศาสตร์						
2	ลำดับ	ชื่อตัวชี้วัด/รายการข้อมูลที่จัดเก็บ	ผลการดำเนินงาน		การจัดเก็บข้อมูล			
3			จำนวน	หน่วยนับ				
46		2. จำนวนบุคลากรทั้งหมด หมายถึง บุคลากรของสถาบันอุดมศึกษาทั้งหมดที่รายงานในระบบ CHE QA Online ในรอบปีการศึกษาที่ผ่านมา	496	คน	ฝ่ายประกันคุณภาพ			
47	13	ระบบนิเวศน์ด้านเทคโนโลยีและนวัตกรรมเพื่อเร่งพัฒนาผู้ประกอบการในสถาบันอุดมศึกษา (Technological/ Innovation-Driven Entrepreneurial Ecosystem)						
48	รายการข้อมูลที่จัดเก็บ	ระบบนิเวศน์ด้านเทคโนโลยีและนวัตกรรมเพื่อเร่งพัฒนาผู้ประกอบการในสถาบันอุดมศึกษา หมายถึง นโยบาย เครือข่าย โครงการ/กิจกรรม วิทยาลัยเฉพาะและ Platform กลางที่เกี่ยวข้องกับเทคโนโลยีและนวัตกรรมเพื่อเร่งพัฒนาผู้ประกอบการในรอบปีการศึกษาที่ผ่านมา	12		สำนักบ่มเพาะฯ			
49	14	หลักสูตร/โปรแกรมเฉพาะที่ใช้เทคโนโลยี/นวัตกรรมเพื่อพัฒนาความเป็นผู้ประกอบการ (Technological/ Innovation- Driven Entrepreneurial Education)						
50	รายการข้อมูลที่จัดเก็บ	1. จำนวนหลักสูตร/โปรแกรมเฉพาะที่ใช้เทคโนโลยี/นวัตกรรมเพื่อพัฒนาความเป็นผู้ประกอบการ หมายถึง หลักสูตรโปรแกรมเฉพาะที่มีปริญญาและไม่มีปริญญาที่ใช้เทคโนโลยี/นวัตกรรมเพื่อพัฒนาความเป็นผู้ประกอบการในรอบปีการศึกษาที่ผ่านมา	2	หลักสูตร	ฝ่ายวิชาการ			
51		2. จำนวนหลักสูตร/โปรแกรมทั้งหมด หมายถึง หลักสูตรมีปริญญาและไม่มีปริญญา(Degree and Non-degree program) ในรอบปีการศึกษาที่ผ่านมา	88	หลักสูตร	ฝ่ายวิชาการ			
52	15	งบประมาณการพัฒนาเทคโนโลยี/นวัตกรรมเพื่อพัฒนาความเป็นผู้ประกอบการของสถาบันอุดมศึกษา (Technological/Innovative Development Funding)						
53	รายการข้อมูลที่จัดเก็บ	1. ผลรวมงบประมาณการพัฒนาเทคโนโลยี/นวัตกรรมเพื่อพัฒนาความเป็นผู้ประกอบการของสถาบันอุดมศึกษา หมายถึง งบประมาณทั้งหมดในการพัฒนาเทคโนโลยี/นวัตกรรมเพื่อพัฒนาความเป็นผู้ประกอบการของสถาบันอุดมศึกษาในรอบปีการศึกษาที่ผ่านมา	243,886.00	บาท	ศูนย์บ่มเพาะ			
54		2. งบประมาณดำเนินงานทั้งหมด หมายถึง งบประมาณแผ่นดินของสถาบันอุดมศึกษาได้รับรอบปีงบประมาณที่ผ่านมา	23,941,400.00	บาท	ฝ่ายแผนงาน			
55	16	ความร่วมมือเพื่อพัฒนาผู้ประกอบการและส่งเสริมการสร้างนวัตกรรมกับภาคธุรกิจ/อุตสาหกรรมของสถาบันอุดมศึกษา (University - Industry Linkage)						
56	รายการข้อมูลที่จัดเก็บ	1. ผลรวมถ่วงน้ำหนักความร่วมมือกับภาคธุรกิจ/อุตสาหกรรม หมายถึง ผลรวมของจำนวนความร่วมมือกับภาคธุรกิจ/อุตสาหกรรมคูณกับระดับค่าน้ำหนักในความร่วมมือกับภาคธุรกิจ/อุตสาหกรรมในแต่ละระดับในรอบปีการศึกษาที่ผ่านมา	12.5	ราย	สำนักบ่มเพาะฯ			
57		2. จำนวนความร่วมมือกับหน่วยงานภายนอกทั้งหมด หมายถึง รายการความร่วมมือเพื่อพัฒนาผู้ประกอบการและส่งเสริมการสร้างนวัตกรรมกับภาคธุรกิจ/อุตสาหกรรม University - Industry Linkage) ของสถาบันอุดมศึกษาทั้งหมดในรอบปีการศึกษาที่ผ่านมา	89	สถานประกอบการ	สำนักบ่มเพาะฯ			
58		3. ร้อยละของผลรวมถ่วงน้ำหนักความร่วมมือกับภาคธุรกิจ/อุตสาหกรรม หมายถึง ผลรวมค่าถ่วงน้ำหนักความร่วมมือกับภาคธุรกิจ/อุตสาหกรรมหารจำนวนความร่วมมือกับหน่วยงานภายนอกทั้งหมดคูณ 100	14.04494382	ร้อยละ	สำนักบ่มเพาะฯ			
59		4. 40 หมายถึง ค่าสูงสุดสำหรับใช้เป็นเกณฑ์การพิจารณาระดับผลการดำเนินงาน						
60		การพัฒนาชุมชนเชิงพื้นที่ (Area Based and Community)						
61	17	อัตราการได้งานทำในพื้นที่หรือภูมิภาคของบัณฑิต (Percentage of Graduate Employed in Region)						
62	รายการข้อมูลที่จัดเก็บ	1. จำนวนบัณฑิต (ปริญญาตรี และ บัณฑิตศึกษา) ที่สำเร็จการศึกษาได้งานทำในพื้นที่หรือภูมิภาค หมายถึง บัณฑิต (ปริญญาตรี และ บัณฑิตศึกษา) ที่สำเร็จการศึกษาได้งานทำในพื้นที่หรือภูมิภาคในพื้นที่ที่สถาบันอุดมศึกษาได้รับผิดชอบดูแล (350 กม.) ในรอบปีการศึกษาที่ผ่านมา	940	คน	ฝ่ายประกันคุณภาพ			
63		2. จำนวนบัณฑิตทั้งหมด หมายถึง บัณฑิต (ปริญญาตรีและบัณฑิตศึกษา) ที่สำเร็จการศึกษาที่รายงานในระบบ CHE QA Online ในรอบปีการศึกษาที่ผ่านมา	2,938	คน	ฝ่ายประกันคุณภาพ			
64	18	การพัฒนาเชิงพื้นที่ (โครงสร้างพื้นฐาน ด้านภูมิศาสตร์และสิ่งแวดล้อม สังคม)(Area Based Development)						

	A	B	C	D	AC	AG	AH	AI
1	การจัดเก็บข้อมูลเพื่อการประเมินตนเอง ตามเกณฑ์การกำหนดกลุ่มสถาบันอุดมศึกษาเชิงยุทธศาสตร์							
2	ลำดับ	ชื่อตัวชี้วัด/รายการข้อมูลที่จัดเก็บ	ผลการดำเนินงาน		การจัดเก็บข้อมูล			
3			จำนวน	หน่วยนับ				
65	รายการข้อมูลที่จัดเก็บ	1. จำนวนโครงการด้านการบริการวิชาการหรือโครงการที่ตอบสนองต่อ Area Based หมายถึง รายการโครงการด้านการบริการวิชาการหรือโครงการที่ตอบสนองต่อการพัฒนาเชิงพื้นที่ในด้านโครงสร้างพื้นฐาน ด้านภูมิศาสตร์ และสิ่งแวดล้อม สังคม ของสถาบันอุดมศึกษาในรอบปีการศึกษาที่ผ่านมา	19	โครงการ	ภารกิจบริการวิชาการ			
66		2. จำนวนโครงการบริการวิชาการทั้งหมด หมายถึง รายการโครงการบริการวิชาการทั้งหมดของสถาบันอุดมศึกษาที่รายงานในระบบ CHE QA Online ในรอบปีการศึกษาที่ผ่านมา	74	โครงการ	ภารกิจบริการวิชาการ			
67	19	การมีส่วนร่วมของบุคคลหรือหน่วยงานในชุมชน พื้นที่ หรือภูมิภาค (Non Age Group Participation)						
68	รายการข้อมูลที่จัดเก็บ	1. จำนวนบุคคลหรือหน่วยงานในชุมชน พื้นที่ที่เข้าร่วมโครงการหรือกิจกรรมเพื่อแก้ไข/ลดปัญหา/ส่งเสริมการเรียนรู้ของชุมชน สังคม หมายถึง บุคคลหรือหน่วยงานในชุมชน พื้นที่ที่เข้าร่วมโครงการหรือกิจกรรมเพื่อแก้ไข/ลดปัญหา/ส่งเสริมการเรียนรู้ของชุมชน สังคม ของสถาบันอุดมศึกษาในรอบปีการศึกษาที่ผ่านมา	1640	คน	ภารกิจบริการวิชาการ			
69		2. จำนวนโครงการหรือกิจกรรมเพื่อแก้ไข/ลดปัญหา/ส่งเสริมการเรียนรู้ของชุมชนสังคมทั้งหมด หมายถึง โครงการหรือกิจกรรมเพื่อแก้ไข/ลดปัญหา/ส่งเสริมการเรียนรู้ของชุมชน สังคมทั้งหมดของสถาบันอุดมศึกษาในรอบปีการศึกษาที่ผ่านมา	74	โครงการ	ภารกิจบริการวิชาการ			
70	20	ความยั่งยืนของมหาวิทยาลัย ชุมชนและสังคม (Green/Sustainability)						
71	รายการข้อมูลที่จัดเก็บ	ผลการจัดอันดับตาม THE Impact Ranking หมายถึง ผลของอันดับ หรือคะแนนด้านการพัฒนาอย่างยั่งยืน โดย Times Higher Education (THE) ในรอบปีปฏิทินที่ผ่านมา			ฝ่ายแผนงาน / ฝ่ายประกันคุณภาพ			
72	21	ความสอดคล้องของหลักสูตร (Curriculum Alignment)						
73	รายการข้อมูลที่จัดเก็บ	1. จำนวนหลักสูตรเชิงพื้นที่ หมายถึง หลักสูตรตอบสนองต่อการมีส่วนร่วมในการพัฒนาเชิงพื้นที่ในรอบปีการศึกษาที่ผ่านมา	22	หลักสูตร	ฝ่ายวิชาการ			
74		2. จำนวนหลักสูตรทั้งหมด หมายถึง หลักสูตรทั้งหมดของสถาบันอุดมศึกษาที่ได้รายงานในระบบ CHE QA Online ในรอบปีการศึกษาที่ผ่านมา	88	หลักสูตร	ฝ่ายประกันคุณภาพ			
75	22	การวิจัยและบริการวิชาการเพื่อการพัฒนาในพื้นที่ภูมิภาค (Research/Service in Region)						
76	รายการข้อมูลที่จัดเก็บ	1. จำนวนผลงานทางวิชาการรับใช้สังคม หมายถึง ผลงานทางวิชาการรับใช้สังคมตามนิยามประกาศของ กพอ. และ/หรือ กกอ. ของสถาบันอุดมศึกษาในรอบปีการศึกษาที่ผ่านมา	156	ผลงาน	ฝ่ายประกันคุณภาพ			
77		2. จำนวนผลงานทางวิชาการทั้งหมด หมายถึง ผลงานทางวิชาการ ตามนิยามประกาศของ กพอ. และ/หรือ กกอ. ทั้งหมดของสถาบันอุดมศึกษาในรอบปีการศึกษาที่ผ่านมา	183	ผลงาน	ฝ่ายประกันคุณภาพ			
78	23	การมีส่วนร่วมของสังคมและชุมชน (Inclusive Community)						
79	รายการข้อมูลที่จัดเก็บ	1. จำนวนหลักสูตรที่ชุมชน องค์กร/หน่วยงานในพื้นที่ มีส่วนร่วมในการจัดการศึกษา หมายถึง หลักสูตรที่ชุมชน/ปราชญ์ชุมชน ผู้ใช้บัณฑิต องค์กร/หน่วยงานในพื้นที่มีส่วนร่วมในการจัดการศึกษา ทั้งหลักสูตรในระดับปริญญา (Degree) และหลักสูตรประกาศนียบัตร (Non-Degree) อาทิ การกำหนดทิศทางงาน การสอน การบริหาร ในรอบปีการศึกษาที่ผ่านมา	88	หลักสูตร	ฝ่ายวิชาการ			
80		2. จำนวนหลักสูตรทั้งหมดของสถาบัน หมายถึง หลักสูตรทั้งหมดของสถาบันอุดมศึกษาที่ได้รายงานในระบบ CHE QA Online ในรอบปีการศึกษาที่ผ่านมา	88	หลักสูตร	ฝ่ายประกันคุณภาพ			
81	24	การบูรณาการงบประมาณจากภาครัฐและเอกชนในการดำเนินงานเพื่อพัฒนาชุมชนและสังคมในพื้นที่ (Integrated Government Budget)						
82	รายการข้อมูลที่จัดเก็บ	1. จำนวนเงินจากภาครัฐและเอกชนเพื่อพัฒนาชุมชนและสังคมในพื้นที่ หมายถึง เงินทุน เงินบริจาค จากภาครัฐและเอกชนเพื่อสนับสนุนการดำเนินงาน การพัฒนาชุมชนและสังคมในพื้นที่ของสถาบันอุดมศึกษาประจำปีงบประมาณที่ผ่านมา	1,054,107.44	บาท	ฝ่ายการคลัง			
83		2. งบดำเนินการทั้งหมด หมายถึง รายจ่ายที่กำหนดให้จ่ายเพื่อการบริหารงานประจำของสถาบันอุดมศึกษาประจำปีงบประมาณที่ผ่านมา	1,343,171,800.00	บาท	ฝ่ายแผนงาน			
84		การผลิตบุคลากรวิชาชีพสาขาต่างๆ (Professional Development)						
85	25	อัตราการได้งานทำหรือประกอบอาชีพหลังสำเร็จการศึกษา (Employability Rate)						

สวส. / แพทย์แผนไทย/ดุริยางไทย/บริหารและ

	A	B	C	D	AC	AG	AH	AI
1	การจัดเก็บข้อมูลเพื่อการประเมินตนเอง ตามเกณฑ์การกำหนดกลุ่มสถาบันอุดมศึกษาเชิงยุทธศาสตร์							
2	ลำดับ	ชื่อตัวชี้วัด/รายการข้อมูลที่จัดเก็บ	ผลการดำเนินงาน		การจัดเก็บข้อมูล			
3			จำนวน	หน่วยนับ				
86	รายการข้อมูลที่จัดเก็บ	1. จำนวนบัณฑิตที่ตอบแบบสำรวจว่าได้ทำงานหลังจบการศึกษาในระยะเวลา 6 เดือน หมายถึง บัณฑิตที่ตอบแบบสำรวจว่าได้ทำงานหลังจบการศึกษาในระยะเวลา 6 เดือนที่ทำงานอิสระ ก่อตั้งกิจการ และทำงานในองค์กรผู้จ้างงาน และ/หรือ จำนวนตามกลุ่มอุตสาหกรรมที่บัณฑิตทำงาน ในรอบปีการศึกษาที่ผ่านมา	1,147	คน	ฝ่ายประกันคุณภาพฯ			
87		2. จำนวนบัณฑิตของสถาบันที่ตอบรับผลสำรวจ หมายถึง บัณฑิตที่ตอบแบบสำรวจภาวะการมีงานทำทั้งหมดในรอบปีการศึกษาที่ผ่านมา	1,765	คน	ฝ่ายประกันคุณภาพฯ			
88	26	สัดส่วนผู้จบการศึกษาที่ทำงานในอุตสาหกรรมมูลค่าเพิ่มสูง (Ratio of Graduates Working in High Value-added Sectors)						
89	รายการข้อมูลที่จัดเก็บ	1. จำนวนบัณฑิตผู้ตอบแบบสอบถามซึ่งทำงานในกลุ่มอุตสาหกรรมที่สอดคล้องกับแผนพัฒนาเศรษฐกิจและสังคมแห่งชาติ หมายถึง บัณฑิตผู้ตอบแบบสอบถามซึ่งทำงานในกลุ่มอุตสาหกรรมมูลค่าเพิ่มสูง สอดคล้องแผนพัฒนาเศรษฐกิจและสังคมแห่งชาติ แผนยุทธศาสตร์ชาติ และ/หรือแผนยุทธศาสตร์อุดมศึกษา ในรอบปีการศึกษาที่ผ่านมา		คน	ฝ่ายประกันคุณภาพฯ			
90		2. จำนวนผู้ตอบแบบสอบถามทั้งหมด หมายถึง บัณฑิตที่ตอบแบบสำรวจภาวะการมีงานทำทั้งหมดในรอบปีการศึกษาที่ผ่านมา	1,765	คน	ฝ่ายประกันคุณภาพฯ			
91	27	อัตราส่วนผู้จ้างงานหรือลูกค้าที่พอใจในคุณลักษณะของบัณฑิต (Employer Satisfaction)						
92	รายการข้อมูลที่จัดเก็บ	1. จำนวนของผู้ตอบแบบสอบถามความพึงพอใจของผู้ใช้บัณฑิต ที่ให้คะแนนสูงสุด 2 ระดับแรก จากแบบสอบถาม 5 หรือ 10 ระดับ หมายถึง ระดับความพึงพอใจของผู้ใช้บัณฑิต ที่ให้คะแนนสูงสุด 2 ระดับแรก จากแบบสอบถาม 5 หรือ 10 ระดับ จำนวนตามกลุ่มลักษณะองค์กรผู้จ้างงาน และ/หรือกลุ่มอุตสาหกรรมในรอบปีการศึกษาที่ผ่านมา	351	คน	ฝ่ายประกันคุณภาพฯ			
93		2. จำนวนผู้ตอบแบบสอบถามทั้งหมด หมายถึง ผู้ตอบแบบสอบถามความพึงพอใจของผู้ใช้บัณฑิตทั้งหมด	496	คน	ฝ่ายประกันคุณภาพฯ			
94	28	การตอบแทนคุณจากผู้ได้รับประโยชน์ด้านการจัดบริการการศึกษา (Alumni & Employer Contribution)						
95	รายการข้อมูลที่จัดเก็บ	1. รายได้จากเงินบริจาค และเงินสนับสนุนการจัดการศึกษาจากหน่วยงานผู้จ้างบัณฑิต หมายถึง จำนวนเงินที่ได้รับการอุดหนุนจากหน่วยงานผู้จ้างบัณฑิตเพื่อการจัดการศึกษาในรูปแบบเงินบริจาค และ/หรือ เงินสนับสนุน ในรอบปีการศึกษาที่ผ่านมา	1,054,107.44	บาท	ฝ่ายการคลังฯ			
96		2. จำนวนบัณฑิตที่จบการศึกษาในแต่ละปี หมายถึง บัณฑิต(ปริญญาตรีและบัณฑิตศึกษา) ที่สำเร็จการศึกษาที่รายงานในระบบ CHE QA Online ในรอบปีการศึกษาที่ผ่านมา	2,938	คน	ฝ่ายประกันคุณภาพฯ			
97	29	การรับรองประสิทธิผลการเรียนรู้ที่ได้มาตรฐานระดับชาติและนานาชาติ (Assurance of Learning Outcomes)						
98	รายการข้อมูลที่จัดเก็บ	1. ผลรวมถ่วงน้ำหนักหลักสูตรที่ผ่านการตรวจรับรองมาตรฐานหลักสูตรจากสถาบันมาตรฐานหลักสูตรที่ได้รับการรับรองจากหน่วยงานระดับชาติ และนานาชาติ หมายถึงผลรวมของจำนวนหลักสูตรที่ผ่านการตรวจรับรองมาตรฐานหลักสูตรจากสถาบันมาตรฐานหลักสูตรที่ได้รับการรับรองจากหน่วยงานระดับชาติ และนานาชาติคูณกับระดับค่าน้ำหนักในหลักสูตรที่ผ่านการตรวจรับรองมาตรฐานในแต่ละระดับ ในรอบปีการศึกษาที่ผ่านมา	50	ร้อยละ	ฝ่ายประกันคุณภาพฯ			
99		2. จำนวนหลักสูตรทั้งหมด หมายถึง หลักสูตรทั้งหมดของสถาบันอุดมศึกษาที่ได้อายานในระบบ CHE QA Online ในรอบปีการศึกษาที่ผ่านมา	88	หลักสูตร	ฝ่ายประกันคุณภาพฯ			
100	30	พันธมิตรในการจัดการหลักสูตร (Collaboration in Study Programs)						
101	รายการข้อมูลที่จัดเก็บ	1. จำนวนหลักสูตรที่เน้นประสบการณ์ภาคสนาม (CWIL/ WIL) หมายถึง หลักสูตรที่เป็นการจัดการศึกษาเชิงบูรณาการการเรียนรู้กับการทำงาน Corporate/Work-integrated Learning (CWIL/WIL) ในรอบปีการศึกษาที่ผ่านมา	22	หลักสูตร	ฝ่ายวิชาการ			
102		2. จำนวนหลักสูตรทั้งหมด หมายถึง หลักสูตรทั้งหมดของสถาบันอุดมศึกษาที่ได้อายานในระบบ CHE QA Online ในรอบปีการศึกษาที่ผ่านมา	88	หลักสูตร	ฝ่ายประกันคุณภาพฯ			
103	31	คุณภาพของผู้สอน (Learning Facilitators)						
104	รายการข้อมูลที่จัดเก็บ	1. จำนวนอาจารย์ที่ดำรงตำแหน่งวิชาการ หมายถึง อาจารย์ที่ดำรงตำแหน่งวิชาการทั้งหมดของสถาบันอุดมศึกษาที่ได้อายานในระบบ CHE QA Online ในรอบปีการศึกษาที่ผ่านมา	171.75	ร้อยละ	ฝ่ายประกันคุณภาพฯ			
105		2. จำนวนอาจารย์ทั้งหมด หมายถึง อาจารย์ทั้งหมดของสถาบันอุดมศึกษาที่ได้อายานในระบบ CHE QA Online ในรอบปีการศึกษาที่ผ่านมา	496	คน	ฝ่ายประกันคุณภาพฯ			
106	32	อัตราการคงอยู่ของนักเรียน (Students Retention)						

	A	B	C	D	AC	AG	AH	AI
1	การจัดเก็บข้อมูลเพื่อการประเมินตนเอง ตามเกณฑ์การกำหนดกลุ่มสถาบันอุดมศึกษาเชิงยุทธศาสตร์							
2	ลำดับ	ชื่อตัวชี้วัด/รายการข้อมูลที่จัดเก็บ	ผลการดำเนินงาน		การจัดเก็บข้อมูล			
3			จำนวน	หน่วยนับ				
107	รายการข้อมูลที่จัดเก็บ	1. จำนวนนักศึกษาแรกเข้าที่ลงทะเบียนเรียนอย่างต่อเนื่อง เมื่อขึ้นทะเบียนในหลักสูตรเป็นระยะเวลา 1 ใน 4 ของหลักสูตร หมายถึง นักศึกษาแรกเข้าที่ลงทะเบียนเรียนอย่างต่อเนื่องและลงทะเบียนในหลักสูตรเป็นระยะเวลา 1 ใน 4 ของหลักสูตรในรอบปีการศึกษาที่ผ่านมา	2264	คน	งานทะเบียน			
108		2. จำนวนนักศึกษาแรกเข้าในหลักสูตร หมายถึง นักศึกษาแรกเข้าในหลักสูตรทั้งหมดของสถาบันอุดมศึกษาที่ได้รายงานในระบบ CHE QA Online ในรอบปีการศึกษาที่ผ่านมา	2459	คน	ฝ่ายประกันคุณภาพฯ			

ผลประเมินตนเองของสถาบันอุดมศึกษา ด้านศักยภาพองค์กรและผลการดำเนินงานตามจุดเน้นเชิงยุทธศาสตร์

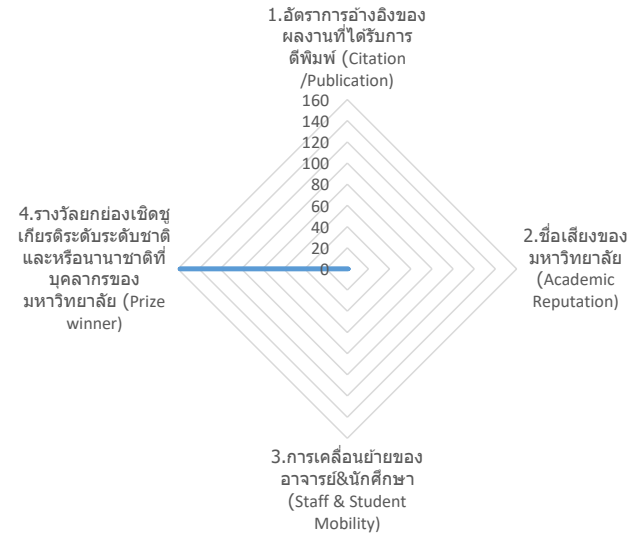
Global and Frontier Research Performance indicators	Level	Global and Frontier Research Potential indicator	Level
1.อัตราการอ้างอิงของผลงานที่ได้รับการตีพิมพ์ (Citation / Publication)	#VALUE!	1.จำนวนอาจารย์ต่อนักศึกษา (Staff/student Ratio)	5
2.ชื่อเสียงของมหาวิทยาลัย (Academic Reputation)	1	2.ความร่วมมือวิจัยระดับนานาชาติ (Active International Research Collaboration)	2
3.การเคลื่อนย้ายของอาจารย์&นักศึกษา (Staff & Student Mobility)	#VALUE!	3.H-index จำนวนครั้งที่ได้รับการอ้างอิงเท่ากับหรือมากกว่าจำนวนผลงานวิจัย	1
4.รางวัลยกย่องเชิดชูเกียรติระดับชาติและหรือนานาชาติที่บุคลากรของมหาวิทยาลัย (Prize winner)	158	4.งบประมาณด้านการวิจัยต่อหัวของบุคลากร (Research funding/Faculty)	1
Technology and Innovation	575	Technology and Innovation	Level
5. นักศึกษาและบัณฑิตผู้ประกอบการ (Student and Graduate Entrepreneur)	2	5. ระบบนิเวศน์ด้านเทคโนโลยีและนวัตกรรมเพื่อเร่งพัฒนาผู้ประกอบการในสถาบันอุดมศึกษา (Technological/ Innovation-Driven Entrepreneurial Ecosystem)	5
6. รางวัลด้านผู้ประกอบการ (Startup Awards)	1	6. หลักสูตร/โปรแกรมเฉพาะที่ใช้เทคโนโลยี/นวัตกรรมเพื่อพัฒนาความเป็นผู้ประกอบการ (Technological/ Innovation-Driven Entrepreneurial Education)	1
7. งบประมาณจากแหล่งทุนภายนอกสนับสนุนการสร้างผู้ประกอบการ/ธุรกิจใหม่ (Startup Co-Investment Funding)	1	7. งบประมาณการพัฒนาเทคโนโลยี/นวัตกรรมเพื่อพัฒนาความเป็นผู้ประกอบการของสถาบันอุดมศึกษา (Technological/Innovative Development Funding)	1
8. บุคลากรสถาบันอุดมศึกษาแลกเปลี่ยน ความรู้สู่ภาคธุรกิจ/อุตสาหกรรม (Talent Mobility Consultation)	1	8. ความร่วมมือเพื่อพัฒนาผู้ประกอบการและส่งเสริมการสร้างนวัตกรรมกับภาคธุรกิจ/อุตสาหกรรมของสถาบันอุดมศึกษา (University - Industry Linkage)	3
Area-Based and Community Performance indicators	496	Area-Based and Community Potential indicators	Level
9.อัตราการได้งานทำในพื้นที่หรือภูมิภาคของบัณฑิต (Percentage of Graduate Employed in Region)	2	9. ความสอดคล้องของหลักสูตร (Curriculum Alignment)	2
10.การพัฒนาเชิงพื้นที่ (โครงสร้างพื้นฐาน ด้านภูมิศาสตร์และสิ่งแวดล้อม สังคม) (Area Based Development)	2	10. การวิจัยและบริการวิชาการ เพื่อการพัฒนาในพื้นที่ภูมิภาค (Research/Service in Region)	5
11.การมีส่วนร่วมของบุคคลหรือหน่วยงาน ในชุมชน พื้นที่ หรือภูมิภาค (Non Age Group Participation)	1	11. การมีส่วนร่วมของสังคมและชุมชน (Inclusive Community)	5

12.ความยั่งยืนของมหาวิทยาลัย ชุมชน และสังคม (Green/Sustainability)	#VALUE!	12.การบูรณาการงบประมาณจากภาครัฐและเอกชนในการดำเนินงานเพื่อพัฒนาชุมชนและสังคมในพื้นที่ (Integrated Government Budget)	1
Professional Development Performance indicators	Level	Professional Development Potential indicator	Level
13. อัตราการได้งานทำหรือประกอบอาชีพหลังสำเร็จการศึกษา (Employability Rate)	2	13.การรับรองประสิทธิผลการเรียนรู้ที่ได้มาตรฐานระดับชาติและนานาชาติ (Assurance of Learning Outcomes)	2
14. สัดส่วนผู้จบการศึกษาที่ทำงานในอุตสาหกรรมมูลค่าเพิ่มสูง (Ratio of Graduates Working in High Value-added Sectors)	1	14.พันธมิตรในการจัดการหลักสูตร (Collaboration in Study Programs)	1
15. อัตราส่วนผู้จ้างงานหรือลูกค้าที่พอใจในคุณลักษณะของบัณฑิต (Employer Satisfaction)	3	15.คุณภาพของผู้สอน (Learning Facilitators)	1
16. การตอบแทนคุณจากผู้ได้รับประโยชน์ด้านการจัดการบริการการศึกษา (Alumni & Employer Contribution)	5	16.อัตราการคงอยู่ของผู้เรียน (Students Retention)	5

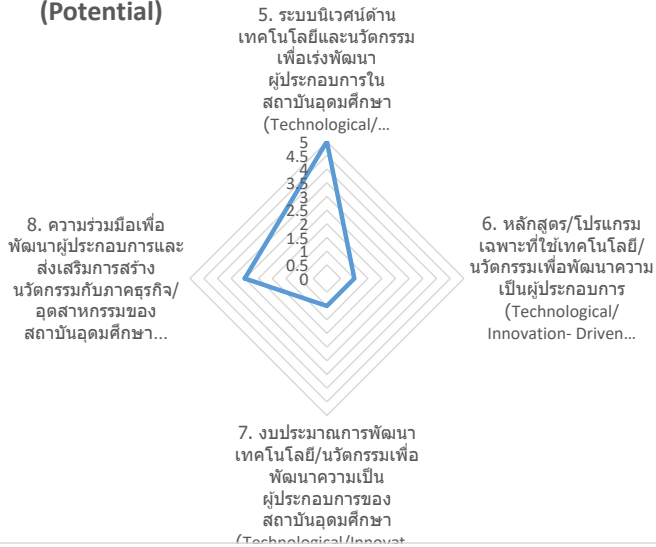
Global & Frontier Research (Potential)



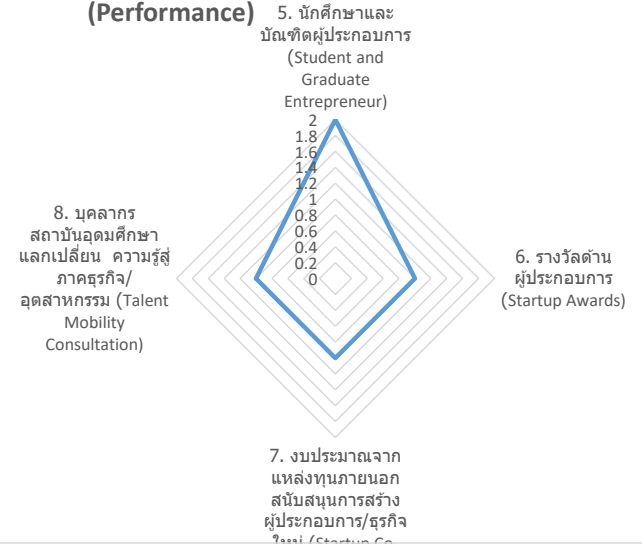
Global & Frontier Research (Performance)



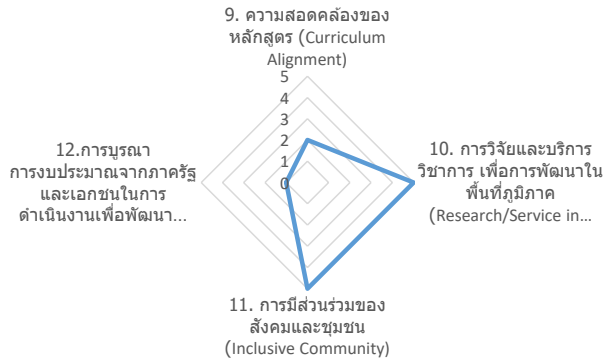
Technology and Innovation (Potential)



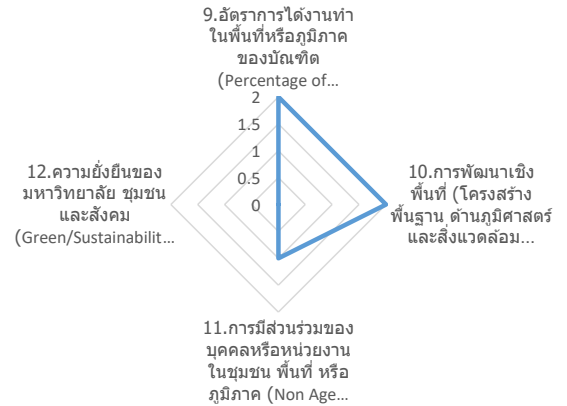
Technology and Innovation (Performance)



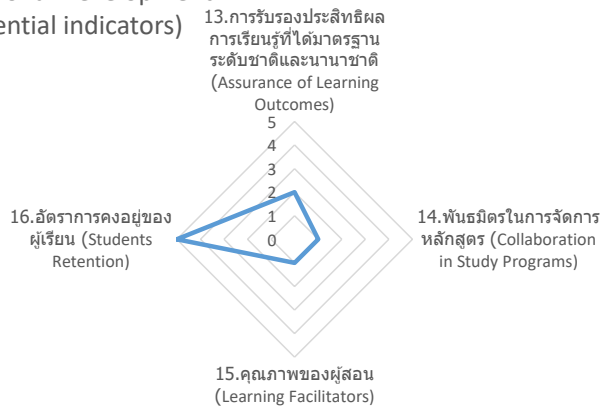
Area-Based and Community (Potential)



Area-Based and Community (Performance)



Professional Development (Potential indicators)



Professional Development (Performance indicators)

