



คำรับรองการปฏิบัติงาน
ฝ่ายการคลังและทรัพย์สิน
มหาวิทยาลัยทักษิณ
ประจำปีการศึกษา 2566




คำรับรองการปฏิบัติงาน

หน่วยงานบริหาร


มหาวิทยาลัยทักษิณ
ประจำปีการศึกษา 2566

1. คำรับรองนี้เป็นคำรับรองการปฏิบัติงาน ประจำปีการศึกษา 2566 (1 มิถุนายน 2566 ถึง 31 พฤษภาคม 2567)
2. รายละเอียดของคำรับรอง ประกอบด้วย ส่วนที่ 1 การพัฒนาองค์กรตามแนวทางเกณฑ์คุณภาพ การศึกษาเพื่อการดำเนินการที่เป็นเลิศ (EdPEX) และส่วนที่ 2 ผลลัพธ์ (หมวด 7) ประกอบด้วย ตัวชี้วัดกลยุทธ์ตามแผนกลยุทธ์ มหาวิทยาลัยทักษิณ พ.ศ.2566-2570 ตัวชี้วัดปฏิบัติการตามพันธกิจ ตัวชี้วัดปฏิบัติการบริหารหน่วยงาน ตัวชี้วัดที่หน่วยงานรับผิดชอบรวบรวมข้อมูลให้มหาวิทยาลัย และ ตัวชี้วัดเฉพาะตามพันธกิจของหน่วยงาน โดยมีรายละเอียดตามที่ปรากฏในเอกสารประกอบท้าย คำรับรองนี้
3. ข้าพเจ้า รองศาสตราจารย์ ดร.ณัฐพงศ์ จิตรนิรัตน์ ในฐานะ อธิการบดีมหาวิทยาลัยทักษิณ ผู้บังคับบัญชา ได้พิจารณาและเห็นชอบกับตัวชี้วัดและเป้าหมายการปฏิบัติงาน ประจำปีการศึกษา 2566 ตามที่กำหนดในเอกสารประกอบท้ายคำรับรองนี้ และข้าพเจ้ายินดีจะให้คำแนะนำ กำกับ สนับสนุน และ ตรวจสอบผลการปฏิบัติงานของ **หน่วยงานบริหาร** ให้เป็นไปตามคำรับรองที่จัดทำขึ้นนี้
4. ข้าพเจ้า ในฐานะ **หัวหน้าหน่วยงานบริหาร** ได้ทำความเข้าใจคำรับรองตามข้อ 3 แล้ว ขอให้คำรับรองกับ **อธิการบดีมหาวิทยาลัยทักษิณ** ว่าจะมุ่งมั่นปฏิบัติงานให้เกิดผลงานที่ดีตามเป้าหมายของแต่ละตัวชี้วัดในระดับสูงสุด เพื่อให้เกิดประโยชน์แก่มหาวิทยาลัยทักษิณและสังคมตามที่ให้คำรับรองไว้ จึงได้ลงลายมือชื่อไว้เป็นสำคัญ


การลงนามคำรับรองการปฏิบัติงาน หน่วยงานบริหาร ปีการศึกษา 2566
วันที่ 19 กรกฎาคม 2566




(นายสุพงศ์ แซ่อิว)
หัวหน้าฝ่ายการคลังและทรัพย์สิน




(นายคำรบ คชภักดี)
หัวหน้าฝ่ายกิจการนิสิตวิทยาเขตพัทลุง



(นายมัมวัต วิไลลักษณ์)
หัวหน้าฝ่ายกิจการนิสิตวิทยาเขตสงขลา




(นางสาวติตา แก้วจุลกาญจน์)
หัวหน้าฝ่ายนิติการ




(นายนนทพัทธ์ นวลนิ่ม)
หัวหน้าฝ่ายบริหารกลางและทรัพยากรบุคคล



(นางสาวจินตนา นาคจินดา)
หัวหน้าฝ่ายบริหารงานสภามหาวิทยาลัย




(นางฤทัยรัตน์ โชติพานิช)
หัวหน้าฝ่ายบริหารวิทยาเขตพัทลุง



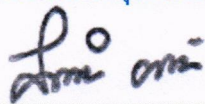
(นายวุฒินันท์ ทริรักษ์)
หัวหน้าฝ่ายบริหารวิทยาเขตสงขลา




(นางสาวปิ่นปิ่นท์ คำนุ้ย)
หัวหน้าฝ่ายประกันคุณภาพการศึกษา




(นางสาวอาภรณ์ แก้วสลับศรี)
หัวหน้าฝ่ายแผนงาน




(นางโสภิน วัฒนเมธาวิ)
หัวหน้าฝ่ายวิชาการ




(นางสาวรณัน เอกหิรัณยราชกูร์)
หัวหน้าฝ่ายสื่อสารองค์กร



(นางสาวบุศริน จันทะแจ่ม)
หัวหน้าหน่วยตรวจสอบภายใน



(นางสาวชนาธิป แก้วทอง)
หัวหน้างานวิเทศสัมพันธ์



(รองศาสตราจารย์ ดร.ณัฐพงศ์ จิตรนิรัตน์)
อธิการบดีมหาวิทยาลัยทักษิณ

ตัวชี้วัดการรับรองการปฏิบัติงาน ฝ่ายการคลังและทรัพย์สิน มหาวิทยาลัยทักษิณ
ประจำปีการศึกษา 2566

ค่าเป้าหมายการรับรองการปฏิบัติงาน ประจำปีการศึกษา 2566

การรับรองการปฏิบัติงาน	จำนวน ตัวชี้วัด	น้ำหนัก (ร้อยละ)	คะแนน เฉลี่ย	ร้อยละ ถ่วงน้ำหนัก
ส่วนที่ 1 การพัฒนาองค์กรตามแนวทางเกณฑ์คุณภาพการศึกษา เพื่อการดำเนินการที่เป็นเลิศ (EdPEX)	1	40.00		
ส่วนที่ 2 ผลลัพธ์ (หมวด 7)	22	60.00		
2.1 ตัวชี้วัดกลยุทธ์ตามแผนกลยุทธ์ มหาวิทยาลัย ทักษิณ พ.ศ. 2566-2570 (●)	1	-	-	-
2.2 ตัวชี้วัดปฏิบัติการตามพันธกิจ (■)	2	-	-	-
2.3 ตัวชี้วัดปฏิบัติการบริหารหน่วยงาน (◆)	7	-	-	-
2.4 ตัวชี้วัดที่หน่วยงานรับผิดชอบรวบรวมข้อมูลให้ มหาวิทยาลัย (*)	12	-	-	-
คะแนนเฉลี่ย/รวมทั้งหมด	23	100.00		4.00

ค่าเป้าหมายการรับรองการปฏิบัติงาน ประจำปีการศึกษา 2566 จำแนกรายตัวชี้วัด

ตัวชี้วัด	ผลการดำเนินงานย้อนหลัง		ค่าเป้าหมาย 2566	หมายเหตุ
	2564	2565		
ส่วนที่ 1 การพัฒนาองค์กรตามแนวทาง เกณฑ์คุณภาพการศึกษาเพื่อการดำเนินการที่ เป็นเลิศ (EdPEX)	ระดับ 2	รอผลประเมิน		
ส่วนที่ 2 ผลลัพธ์ (หมวด 7)	คะแนนเฉลี่ย 3.11	รอผลประเมิน		
7.2 ผลลัพธ์ด้านลูกค้า				
ก. ผลลัพธ์ด้านการมุ่งเน้นผู้เรียนและลูกค้า กลุ่มอื่น				
ความพึงพอใจของผู้เรียนและลูกค้ากลุ่มอื่น				
7.2ก-1 ระดับความพึงพอใจของนิสิตระดับ ปริญญาตรีต่อการให้บริการของมหาวิทยาลัย	ค่าเฉลี่ย 3.96	ค่าเฉลี่ย 4.15	ค่าเฉลี่ย 4.20	■
7.2ก-2 ร้อยละความไม่พึงพอใจของนิสิตระดับ ปริญญาตรีต่อการให้บริการของมหาวิทยาลัย	ร้อยละ 0.51	ร้อยละ 0.60	ร้อยละ 0.55	■
7.3 ผลลัพธ์ด้านบุคลากร				
ก. ผลลัพธ์ด้านการมุ่งเน้นบุคลากร				

ตัวชี้วัด	ผลการดำเนินงานย้อนหลัง		ค่าเป้าหมาย 2566	หมายเหตุ
	2564	2565		
(1) บรรยากาศการทำงาน				
7.3ก-12 ระดับความพึงพอใจของบุคลากรด้านบรรยากาศการทำงาน	ค่าเฉลี่ย 3.61	ค่าเฉลี่ย 3.56	ค่าเฉลี่ย 3.95	◆
(2) ความผูกพันของบุคลากร				
7.3ก-20 ระดับความผูกพันของบุคลากร (TSU32)	ค่าเฉลี่ย 3.61	ค่าเฉลี่ย 3.90	ค่าเฉลี่ย 4.00	◆
7.3ก-21 ดัชนีความสุขของบุคลากร (TSU33)	ร้อยละ 72.76	ร้อยละ 75.73	ร้อยละ 76.00	◆
(3) การพัฒนาบุคลากร				
7.3ก-26 ร้อยละของบุคลากรสายสนับสนุนที่ผ่านการทดสอบสมรรถนะด้าน ICT	ร้อยละ 93.75	ร้อยละ 100	ร้อยละ 100	◆
7.4 ผลลัพธ์ด้านการนำองค์กรและการกำกับดูแลองค์กร				
ก. ผลลัพธ์ด้านการนำองค์กร การกำกับดูแลองค์กร และการสร้างประโยชน์ให้สังคม				
(1) การนำองค์กร				
7.4ก-1 ระดับการรับรู้และเข้าใจทิศทาง การนำองค์กรจากการสื่อสารของผู้นำระดับสูง	ค่าเฉลี่ย 3.84	ค่าเฉลี่ย 4.09	ค่าเฉลี่ย 4.20	◆
7.4ก-4 ระดับความพึงพอใจของบุคลากรต่อการบริหารงานของผู้นำระดับสูง	ค่าเฉลี่ย 3.93	ค่าเฉลี่ย 3.78	ค่าเฉลี่ย 4.00	◆
(2) การกำกับดูแลองค์กร				
7.4ก-6 ระดับคุณธรรมและความโปร่งใสในการดำเนินงานของมหาวิทยาลัย (TSU38)	89.06 คะแนน	รอผลการประเมิน	A	●
7.5 ผลลัพธ์ด้านงบประมาณ การเงิน ตลาด และกลยุทธ์				
ก. ผลลัพธ์ด้านงบประมาณ การเงิน และตลาด				
(1) ผลการดำเนินการด้านงบประมาณและการเงิน				
7.5ก-2 อัตราผลตอบแทนจากสินทรัพย์รวม (ROA)	ร้อยละ 5.58	ร้อยละ 9.85	ร้อยละ 10.00	*
7.5ก-2 อัตราผลตอบแทนจากสินทรัพย์ถาวรรวม (ROFA)	ร้อยละ 5.58	ร้อยละ 8.88	ร้อยละ 9.00	*
7.5ก-3 อัตราการทำเงินเหลือจ่าย (อัตรารายได้)	ร้อยละ	ร้อยละ 4.31	ร้อยละ 4.40	*

ตัวชี้วัด	ผลการดำเนินงานย้อนหลัง		ค่าเป้าหมาย 2566	หมายเหตุ
	2564	2565		
ที่สูงกว่าค่าใช้จ่ายสุทธิ) (ปีงบประมาณ)	30.27			
7.5ก-4 อัตราส่วนเงินทุนหมุนเวียนหรืออัตราส่วนสภาพคล่อง (Current Ratio) (ปีงบประมาณ)	12.69 เท่า	ร้อยละ 25.73	ร้อยละ 30.00	*
7.5ก-5 อัตราการเพิ่มขึ้นของรายได้ (ปีการศึกษา) (TSU35)	ร้อยละ 6.66	13.30 เท่า	14.00 เท่า	*
7.5ก-6 สัดส่วนเงินลงทุนสำรองต่อรายได้สุทธิ	ร้อยละ 9.85	ร้อยละ 6.02	ร้อยละ 7.00	*
7.5ก-7 สัดส่วนกระแสเงินสดจากการดำเนินงานต่อค่าใช้จ่ายสุทธิและหนี้สินระยะสั้น	ร้อยละ 49.62	ร้อยละ 38.49	ร้อยละ 45.00	*
7.5ก-9 ต้นทุนในการผลิตต่อหัวของนิสิต				*
(1) ระดับปริญญาตรี	112,344.87 บาท	104,477.20 บาท	100,000.00 บาท	
(2) ระดับบัณฑิตศึกษา	121,056.37 บาท	107,876.14 บาท	105,000.00 บาท	
7.5ก-10 ต้นทุนการผลิตต่อหน่วย ด้านวิจัย	N/A	240,091.80 บาท	200,000.00 บาท	*
7.5ก-11 ต้นทุนการผลิตต่อหน่วย ด้านบริการวิชาการ	N/A	2,119,435.03 บาท	2,100,000.00 บาท	*
7.5ก-12 รายได้สุทธิ (รายรับ-รายจ่าย)	N/A	ร้อยละ 21.49	ร้อยละ 25.00	*
7.5ก-13 จำนวนเงินบริจาค	12,043,618.77 บาท	18,068,955.78 บาท	19,000,000.00 บาท	*
ข. ผลลัพธ์ด้านการนำกลยุทธ์ไปปฏิบัติ				
7.5ข-2 ร้อยละของตัวชี้วัดที่บรรลุเป้าหมายตามแผนปฏิบัติการประจำปี (ปีงบประมาณ) จำแนกตามพันธกิจ	ร้อยละ 77.50	ร้อยละ 74.19	ร้อยละ 84.50	◆

